

Camera di Commercio, Industria, Artigianato e Agricoltura

B A R I

DELIBERAZIONE N. 52 DEL 14.4.2014

OGGETTO: Predisposizione del Bilancio d'esercizio 2013 della CCIAA di Bari

Il Presidente, Dott. Alessandro Ambrosi, illustra gli aspetti più importanti e significativi del Bilancio di esercizio 2013 che di seguito si riportano.

Il Bilancio relativo all'esercizio 2013 è stato formulato e predisposto in osservanza del nuovo Regolamento di contabilità delle Camere di Commercio introdotto dal D.P.R. 2.11.2005, n. 254. Esso è costituito dallo Stato Patrimoniale, dal Conto Economico e dalla Nota Integrativa, è disciplinato dagli articoli 21, 22 e 23 del citato DPR 254 / 2005 ed è redatto secondo il principio della competenza economica. Il Bilancio di esercizio 2013 è corredato dalla Relazione della Giunta sui risultati e dal prospetto Consuntivo dei proventi, degli oneri e degli investimenti (art. 24 DPR 254/2005). Costituiscono allegati al Bilancio di esercizio 2013 i bilanci delle aziende speciali camerali AICAI, SAMER e IFOC (art. 66 DPR 254/2005). A decorrere dall'esercizio 2012 – giusta disposizioni previste dalla Legge 196/2009, dall'articolo 77-quater, comma 11, del Decreto legge 25.6.2008, n. 112, convertito con modificazioni dalla Legge 6.8.2008, n. 133 e dal Decreto del MEF del 23.12.2009 - costituiscono allegati del Bilancio di esercizio camerale i prospetti delle entrate e delle uscite dei dati SIOPE e la relativa situazione delle disponibilità liquide.

Dall'analisi del Conto Economico 2013 è possibile evincere quanto segue:

- i proventi correnti conseguiti, pari a € 35.237.346,98, sono inferiori agli oneri correnti sostenuti, pari a € 36.254.639,44, producendo un disavanzo della gestione corrente pari a € 1.017.292,46, in merito al quale si rammenta che la gestione corrente 2013 è stata chiusa con un disavanzo programmato di € 4.200.000,00;
- i proventi finanziari conseguiti, pari a € 1.239.315,79, sono superiori agli oneri finanziari sostenuti, pari a € 267,32, producendo un avanzo della gestione finanziaria pari a € 1.239.048,47;
- i proventi straordinari conseguiti, pari a € 3.285.126,27, sono superiori agli oneri straordinari sostenuti, pari a € 499.287,84, producendo un avanzo della gestione straordinaria pari a € 2.785.838,43;
- le svalutazioni dell'attivo patrimoniale, pari a € 13.138,98, producono una rettifica di valore delle attività finanziarie di pari importo.

La sommatoria dei risultati delle gestioni corrente, finanziaria, straordinaria e di rettifica di valore delle attività finanziarie ha prodotto un avanzo economico dell'esercizio pari a € **2.994.455,46**.

Camera di Commercio, Industria, Artigianato e Agricoltura

B A R I

Tale avanzo è portato ad incremento del patrimonio netto camerale come risulta dal prospetto dello Stato Patrimoniale 2013.

Per effetto della gestione relativa all'esercizio 2013 il patrimonio netto dell'Ente Camerale diventa pari a € 92.678.724,55 risultante dalla differenza tra il totale dell'attivo patrimoniale, pari a 126.990.480,61, e il totale del passivo patrimoniale pari a € 34.311.756,06.

AVANZO ECONOMICO DELL'ESERCIZIO 2013

Sulla differenza tra l'avanzo economico dell'esercizio previsto e quello effettivamente conseguito si segnala quanto segue:

- i maggiori ricavi da diritto annuale di competenza dell'anno 2013 rispetto a quelli previsti, comunicati dalla società del sistema camerale INFOCAMERE come previsto dai principi contabili camerale, cui si sommano i maggiori proventi per diritti di segreteria e i maggiori contributi provenienti da organismi pubblici;
- le economie sui costi del personale e sugli oneri di funzionamento sono state compensate dai maggiori oneri per iniziative economiche e per ammortamenti ed accantonamenti;
- l'avanzo della gestione finanziaria è dovuto ai maggiori interessi maturati sul conto corrente tenuto presso l'Istituto Cassiere Banca Popolare di Bari, per effetto della parziale riprogrammazione del Piano degli Investimenti 2013, segnatamente delle operazioni di ricapitalizzazione della società controllata "MAAB Srl" e dell'incremento del tasso creditore;
- il risultato della gestione straordinaria è dovuto alle operazioni di riaccertamento delle attività e delle passività pregressi.

AZIENDE SPECIALI DELLA CAMERA DI COMMERCIO DI BARI

AICAI – IFOC – SAMER

Nei prospetti che seguono sono illustrati i contributi camerale ed i risultati economici delle tre aziende speciali della Camera di Commercio di Bari – SAMER, AICAI e IFOC - confrontando i dati a preventivo con quelli a consuntivo.



2

Camera di Commercio, Industria, Artigianato e Agricoltura B A R I


AZIENDA SPECIALE	CONTRBUTO CAMERALE 2013 PREVISTO	CONTRIBUTO CAMERALE 2013 LIQUIDATO
SAMER	360.000,00	360.000
AICAI	400.000	400.000
ILOC	275.000	275.000
TOTALE	1035000	1035000

AZIENDA SPECIALE	RISULTATO ECONOMICO 2013 PREVISTO	RISULTATO ECONOMICO 2013 CONSEGUITO
SAMER	Pareggio economico	(9.641,87)
AICAI	Pareggio economico	(35.721,00)
ILOC	Pareggio economico	23.787,00

DETERMINAZIONI SUL RISULTATO ECONOMICO DELLE AZIENDE SPECIALI

Per le considerazioni relative ai risultati economici delle Aziende Speciali, in evidente miglioramento rispetto all'esercizio 2012, si fa rinvio a quanto riferito nelle relazioni illustrative allegata ai rispettivi bilanci di esercizio.

Giusta applicazione dell'articolo 66, comma 2, del DPR 254/2005, si propone la copertura del disavanzo economico della SAMER (€ 9.641,87) e dell'AICAI (€ 35.721,00) nonché il riversamento al bilancio camerale dell'avanzo economico dell'ILOC 23.787,00, così come illustrati nel prospetto precedente.



Camera di Commercio, Industria, Artigianato e Agricoltura

B A R I

Terminata la relazione, il Presidente passa la parola all'organo collegiale per l'esame del documento contabile e la conseguente decisione.

LA GIUNTA

- Visto l'art. 20 del D.P.R. 2.11.2005, n. 254;
- Sentita la relazione del Presidente;
- Esaminati i documenti contabili relativi al Bilancio d'esercizio 2013 e documenti allegati ed accompagnatori;
- Visto il parere favorevole del Dirigente del Settore Gestione delle Risorse e del Patrimonio;
- A voti unanimi espressi a termini di legge,


DELIBERA

- 1) di predisporre il Bilancio d'esercizio 2013 in uno con i documenti accompagnatori previsti per legge, allegati e parte integrante del presente provvedimento;
- 2) di trasmettere i suddetti atti, con i relativi allegati, al Collegio dei Revisori per acquisire il prescritto parere ai sensi dell'art. 30 del D.P.R. 254 / 2005;
- 3) di sottoporre il Bilancio d'esercizio 2013 con i relativi allegati, compresi i bilanci delle Aziende Speciali, unitamente all'acquisito prescritto parere del Collegio dei Revisori, al Consiglio Camerale per l'approvazione.

IL SEGRETARIO GENERALE
(Dott.ssa Angela Patrizia FARTIPILO)



IL PRESIDENTE
(Dr. Alessandro Ambrosi)



Camera di Commercio, Industria, Artigianato e Agricoltura

B A R I

ALL D - STATO PATRIMONIALE AL 31.12.2013

ATTIVO	Valori al 31.12.2012			Valori al 31.12.2013		
A) IMMOBILIZZAZIONI						
a) Immateriali						
Software			32.897,45			31.960,80
Licenze d' uso			0,00			0,00
Diritti d'autore			0,00			0,00
Altre			0,00			3.963,34
Totale Immobilizz. Immateriali			32.897,45			35.924,14
b) Materiali						
Immobili			13.731.750,11			13.092.188,33
Impianti			6.606,38			4.018,13
Attrezz. non informatiche			1.035.133,09			811.967,49
Attrezzature informatiche			103.946,79			116.075,95
Arredi e mobili			126.338,20			105.273,91
Automezzi			0,00			0,00
Biblioteca			49.702,27			53.608,15
Totale Immobilizzaz. Materiali			15.053.476,84			14.183.131,96
c) Finanziarie						
	ENTRO 12 MESI	OLTRE 12 MESI		ENTRO 12 MESI	OLTRE 12 MESI	
Partecipazioni e quote		30.181.676,06	30.181.676,06		29.644.156,68	29.644.156,68
Altri investimenti mobiliari			0,00			0,00
Prestiti ed anticipazioni attive	314.920,17	2.175.850,38	2.490.770,55	205.517,61	2.477.985,23	2.683.502,84
Totale Immob. Finanziarie	314.920,17	32.357.526,44	32.672.446,61	205.517,61	32.122.141,91	32.327.659,52
TOTALE IMMOBILIZZAZIONI			47.758.820,90			46.546.715,62
B) ATTIVO CIRCOLANTE						
d) Rimanenze						
Rimanenze di magazzino			91.358,47			64.073,45
Totale rimanenze			91.358,47			64.073,45
e) Crediti di Funzionamento						
Crediti da diritto annuale	4.768.795,99		4.768.795,99	6.034.913,62		6.034.913,62
Crediti v/organismi e istituzioni nazionali e comunitarie			0,00			0,00
Crediti v/organismi del sistema camerale	1.381.927,99		1.381.927,99	1.355.049,89		1.355.049,89
Crediti per servizi c/terzi	278.377,53		278.377,53	282.622,57		282.622,57
Crediti diversi	1.345.627,78	1.557,70	1.347.185,48	4.011.873,18	1.577,70	4.013.450,88
Anticipi a fornitori			0,00	0,00		0,00
Totale crediti di funzionamento	7.774.729,29	1.557,70	7.776.286,99	11.684.459,26	1.577,70	11.686.036,96
f) Disponibilita' Liquide						
Banca c/c			68.540.123,18			68.212.832,48
Depositi postali			443.286,04			480.822,10
Totale disponibilita' liquide			68.983.409,22			68.693.654,58
TOTALE ATTIVO CIRCOLANTE			76.851.054,68			80.443.764,99
C) RATEI E RISCONTI ATTIVI						
Ratei attivi			0,00			0,00
Risconti attivi			0,00			0,00
Totale Ratei e risconti attivi			0,00			0,00
TOTALE ATTIVO			124.609.875,58			126.990.480,61
CONTI D'ORDINE			11.114.543,53			15.236.025,15
TOTALE GENERALE			135.724.419,11			142.226.505,76

Camera di Commercio, Industria, Artigianato e Agricoltura B A R I

ALL D - STATO PATRIMONIALE AL 31.12.2013

PASSIVO	Valori al 31.12.2012			Valori al 31.12.2013	
A) PATRIMONIO NETTO					
<i>Patrimonio netto esercizi precedenti</i>			88.380.492,43		89.637.435,21
<i>Avanzo/Disavanzo economico esercizio</i>			1.256.942,78		2.994.455,46
<i>Riserve da partecipazioni</i>			842.374,60		46.833,88
Totale patrimonio netto			90.479.809,81		92.678.724,55
B) DEBITI DI FINANZIAMENTO					
<i>Mutui passivi</i>			0,00		0,00
<i>Prestiti ed anticipazioni passive</i>			45.735,89		45.735,89
TOTALE DEBITI DI FINANZIAMENTO			45.735,89		45.735,89
C) TRATTAMENTO DI FINE					
<i>Fondo trattamento di fine rapporto</i>			9.633.844,98		9.487.347,76
TOT. F.DO TRATT. FINE RAPPORTO			9.633.844,98		9.487.347,76
D) DEBITI DI FUNZIONAMENTO	ENTRO 12 MESI	OLTRE 12 MESI		ENTRO 12 MESI	OLTRE 12 MESI
<i>Debiti v/fornitori</i>	2.055.072,53		2.055.072,53	1.844.705,80	1.844.705,80
<i>Debiti v/società e organismi del sistema camerale</i>	227.681,56		227.681,56	39.412,85	39.412,85
<i>Debiti v/organismi e istituzioni nazionali e comunitarie</i>	0,00		0,00	0,00	0,00
<i>Debiti tributari e previdenziali</i>	1.412.168,25		1.412.168,25	1.520.385,79	1.520.385,79
<i>Debiti v/dipendenti</i>	2.242.567,46		2.242.567,46	2.092.176,61	2.092.176,61
<i>Debiti v/Organi Istituzionali</i>	201.949,55		201.949,55	142.274,23	142.274,23
<i>Debiti diversi</i>	12.581.648,68		12.581.648,68	13.283.558,15	13.283.558,15
<i>Debiti per servizi c/terzi</i>	2.170.708,75		2.170.708,75	2.147.841,91	2.147.841,91
<i>Clienti c/anticipi</i>	0,00		0,00	0,00	0,00
TOTALE DEBITI DI FUNZIONAMENTO	20.891.796,78		20.891.796,78	21.070.355,34	21.070.355,34
E) FONDI PER RISCHI E ONERI					
<i>Fondo Imposte</i>			0,00		86.077,25
<i>Altri Fondi</i>			3.558.321,44		3.621.873,14
TOT. F.DI PER RISCHI E ONERI			3.558.321,44		3.707.950,39
F) RATEI E RISCONTI PASSIVI					
<i>Ratei Passivi</i>			0,00		0,00
<i>Risconti Passivi</i>			366,68		366,68
TOTALE RATEI E RISCONTI PASSIVI			366,68		366,68
TOTALE PASSIVO			34.130.065,77		34.311.756,06
TOTALE PASSIVO E PATRIM. NETTO			124.609.875,58		126.990.480,61
CONTI D'ORDINE			11.114.543,53		15.236.025,15
TOTALE GENERALE			135.724.419,11		142.226.505,76

Camera di Commercio, Industria, Artigianato e Agricoltura B A R I

CONTO ECONOMICO AL 31.12.2013

ALL. "C" DPR 254/2005

VOCI DI ONERE/PROVENTO	VALORI ANNO 2012	VALORI ANNO 2013	DIFFERENZE
GESTIONE CORRENTE			
A) Proventi correnti			
1 Diritto Annuale	25.946.321,67	25.945.871,69	(449,98)
2 Diritti di Segreteria	5.384.866,10	5.829.564,89	444.698,79
3 Contributi trasferimenti e altre entrate	2.361.090,08	2.874.973,22	513.883,14
4 Proventi da gestione di beni e servizi	589.699,35	614.222,20	24.522,85
5 Variazione delle rimanenze	24.454,70	(27.285,02)	(51.739,72)
Totale proventi correnti A	34.306.431,90	€ 35.237.346,98	€ 930.915,08
B) Oneri Correnti			
6 Personale	(9.292.037,07)	(8.020.329,55)	1.271.707,52
a competenze al personale	(6.457.014,80)	(5.819.259,86)	637.754,94
b oneri sociali	(1.604.930,21)	(1.426.710,98)	178.219,23
c accantonamenti al T.F.R.	(1.061.857,56)	(609.423,32)	452.434,24
d altri costi	(168.234,50)	(164.935,39)	3.299,11
7 Funzionamento	(8.680.657,60)	(8.519.845,26)	160.812,34
a Prestazioni servizi	(4.100.963,50)	(3.878.080,56)	222.882,94
b godimento di beni di terzi	(20.448,96)	(22.192,19)	(1.743,23)
c Oneri diversi di gestione	(1.445.529,47)	(1.664.253,19)	(218.723,72)
d Quote associative	(2.737.575,90)	(2.602.958,13)	134.617,77
e Organi istituzionali	(376.139,77)	(352.361,19)	23.778,58
8 Interventi economici	(8.582.830,50)	(11.095.924,13)	(2.513.093,63)
9 Ammortamenti e accantonamenti	(9.327.004,92)	(8.618.540,50)	708.464,42
a Immob. immateriali	(13.972,25)	(16.841,99)	(2.869,74)
b Immob. materiali	(1.135.038,62)	(1.183.581,39)	(48.542,77)
c svalutazione crediti	(7.067.580,41)	(7.219.763,24)	(152.182,83)
d fondi rischi e oneri	(1.110.413,64)	(198.353,88)	912.059,76
Totale Oneri Correnti B	(35.882.530,09)	(36.254.639,44)	372.109,35
Risultato della gestione corrente A-B	(1.576.098,19)	(1.017.292,46)	558.805,73
C) GESTIONE FINANZIARIA			
10 Proventi finanziari	492.338,15	1.239.315,79	746.977,64
11 Oneri finanziari	(52,89)	(267,32)	(214,43)
Risultato della gestione finanziaria	492.285,26	1.239.048,47	746.763,21
D) GESTIONE STRAORDINARIA			
12 Proventi straordinari	2.679.749,92	3.285.126,27	605.376,35
13 Oneri straordinari	(316.905,09)	(499.287,84)	(182.382,75)
Risultato della gestione straordinaria	2.362.844,83	2.785.838,43	422.993,60
E) Rettifiche di valore attività finanziaria			
14 Rivalutazioni attivo patrimoniale	0,00	0,00	0,00
15 Svalutazioni attivo patrimoniale	(22.089,12)	(13.138,98)	8.950,14
Differenza rettifiche attività finanziaria	-22.089,12	-13.138,98	8.950,14
Dissavanzo/Avanzo economico esercizio A-B -C -D	1.256.942,78	2.994.455,46	1.737.512,68

CAMERA DI COMMERCIO, INDUSTRIA, ARTIGIANATO E
AGRICOLTURA
DI BARI

NOTA INTEGRATIVA AL
BILANCIO D'ESERCIZIO 2013

Criteri di Formazione

Il Bilancio d'esercizio 2013 è stato redatto secondo lo schema previsto dal D.P.R. 2.11.2005, n. 254 – *Regolamento per la disciplina della gestione patrimoniale e finanziaria delle Camere di Commercio*. Esso è stato redatto secondo il principio della competenza economica, in conformità agli articoli 21 e 22 del citato decreto, ed è composto dallo Stato Patrimoniale (all. "D" al DPR 254 / 2008), dal Conto Economico (all. "C" al DPR 254 / 2005) e dalla presente Nota Integrativa redatta ai sensi dell' articolo 23 del Regolamento di contabilità camerale. Il Bilancio di esercizio 2013 è corredato dalla Relazione della Giunta sui risultati e dal prospetto Consuntivo dei proventi, degli oneri e degli investimenti (art. 24 DPR 254/2005). Costituiscono allegati al Bilancio di esercizio 2013 i bilanci delle aziende speciali camerali AICAI, SAMER e IFOC (art. 66 DPR 254/2005). A decorrere dall'esercizio 2013 – giusta disposizioni previste dalla Legge 196/2009, dall'articolo 77-*quater*, comma 11, del Decreto legge 25.6.2008, n. 112, convertito con modificazioni dalla Legge 6.8.2008, n. 133 e dal Decreto del MEF del 23.12.2009 - costituiscono allegati del Bilancio di esercizio camerale i prospetti delle entrate e delle uscite dei dati SIOPE e la relativa situazione delle disponibilità liquide.

Criteri di Valutazione

I criteri di valutazione utilizzati nella formazione del Bilancio d'esercizio chiuso al 31.12.2013 sono quelli previsti dall'articolo 26 del DPR 254 / 2005 nonché, per tutto quanto non ivi previsto, dal Codice Civile. Nella valutazione delle poste di bilancio si è tenuto conto anche dei principi contabili elaborati dalla Commissione ministeriale costituita ai sensi dell'articolo 74 del D.P.R. n. 254 / 2005 e contenuti nella Circolare del Ministero dello Sviluppo Economico n. 3622/C del 5.2.2009 e successivi aggiornamenti. La valutazione delle voci di bilancio è stata fatta ispirandosi a criteri generali di veridicità, universalità, continuità, prudenza e chiarezza.

Immobilizzazioni Immateriali e Materiali

Le immobilizzazioni immateriali – software per attività istituzionale e oneri aventi utilità pluriennale - sono state valutate sulla base del costo effettivamente sostenuto, coincidente con il costo di acquisto, ex articolo 26 del DPR 254 / 2005, verosimilmente coincidente con il valore di stima o di mercato, al netto delle quote di ammortamento.

Tra le immobilizzazioni materiali, gli immobili sono stati valutati tenendo conto del criterio di cui all'articolo 52 del DPR 26.04.86 n. 131, ossia in base alla rendita catastale rivalutata al 01.01.1992, ovvero al costo di acquisto se di importo maggiore, incrementati dei costi di imputazione diretta. I valori degli immobili sono iscritti nell'attivo al netto del relativo fondo di ammortamento costituito

Camera di Commercio, Industria, Artigianato e Agricoltura

B A R I

applicando la percentuale di ammortamento del 3%. Non vi sono immobili iscritti per la prima volta nel corso del 2013.

Le altre immobilizzazioni materiali diverse dagli immobili (impianti, attrezzature, arredi e mobili e automezzi ecc.) sono state valutate, giusta articolo 26 del DPR 254 / 2005, al costo d'acquisto al netto del fondo di ammortamento, incrementato degli oneri di diretta imputazione, verosimilmente coincidente con il valore di stima o di mercato.

Il valore di iscrizione delle immobilizzazioni materiali ed immateriali è incrementato degli oneri di diretta imputazione ed è sistematicamente ammortizzato in relazione alla residua possibilità di utilizzazione ex articolo 26, comma 5, del DPR 254 / 2005.

I relativi valori sono iscritti al netto degli ammortamenti effettuati nel corso degli esercizi in coerenza con le regole poste per la redazione del bilancio secondo la IV Direttiva CEE e dell'articolo 22, comma 2, del DPR 254 / 2005.

Le quote di ammortamento, come già accennato, imputate al conto economico, sono state calcolate attesi l'utilizzo, la destinazione e la residua durata economico - tecnica dei cespiti, criterio ritenuto ben rappresentato dalle seguenti aliquote che sono state ridotte della metà nell'esercizio di entrata in funzione del bene, ad eccezione dei software, che per effetto della veloce evoluzione tecnologica si ammortizzano ad aliquota intera, e delle altre immobilizzazioni immateriali (oneri pluriennali su beni di terzi) le quali sono state ammortizzate con aliquote dipendenti dalla durata del contratto:

TIPOLOGIA CESPITE	ALIQUOTA AMMORTAMENTO
Software	20%
Altre immobilizzazioni immateriali	20%
Immobili	3%
Impianti	25%
Attrezzature non informatiche	15% - 40%
Attrezzature informatiche	20%
Arredi e mobili	15% - 12%
Automezzi	25%

Immobilizzazioni Finanziarie

Le partecipazioni azionarie, i conferimenti di capitale e le altre partecipazioni rappresentano un investimento durevole e strategico dell'Ente Camerale in varie società ed enti.

Come indicato nella Circolare n. 3622/C del 5.2.2009, la valutazione delle partecipazioni è avvenuta secondo i seguenti criteri:

- 1) le partecipazioni in imprese controllate e collegate di cui all'articolo 2359, primo comma, numero 1), e terzo comma, del codice civile, sono state valutate per un importo pari alla corrispondente frazione del patrimonio netto risultante dall'ultimo bilancio approvato disponibile (31.12.2012), come disposto dall'articolo 26, comma 7, del DPR 254/2005;
- 2) le partecipazioni diverse da quelle controllate e collegate acquistate prima dell'anno 2007 sono state iscritte, come primo valore di costo, allo stesso valore iscritto nel bilancio d'esercizio camerale chiuso al 31.12.2007, ovvero all'ultima valutazione effettuata applicando il metodo del patrimonio netto;

Camera di Commercio, Industria, Artigianato e Agricoltura

B A R I

3) le partecipazioni diverse da quelle controllate e collegate acquistate a partire dall'esercizio 2007 sono state valutate secondo i criteri individuati dal combinato disposto dell'articolo 26, comma 8, e articolo 74, comma 1, del DPR 254 / 2005 (costo d'acquisto o sottoscrizione).
Tra le immobilizzazioni finanziarie non vi sono altri investimenti mobiliari.

Prestiti ed anticipazioni attive

Per tali immobilizzazioni è stata conservata in nota integrativa, a titolo informativo, la ripartizione tra prestiti e anticipazioni concesse al personale istituzionale, prestiti e anticipazioni varie comprendente prestiti al personale trasferito presso altri enti, crediti verso altre camere di commercio per indennità di anzianità e prestiti alle aziende speciali. La valutazione è stata effettuata in base al presumibile valore di realizzo, coincidente con il valore nominale, riproposta dall'articolo 26, comma 10, del DPR 254 / 2005, e consente di apprezzare i crediti in base al valore monetario del disinvestimento che si avrà in futuro.

Rimanenze

Le Rimanenze di magazzino sono state valutate al costo di acquisto, verosimilmente pari al valore di realizzazione desumibile dall'andamento del mercato.

Crediti di Funzionamento

In questa voce, che comprende crediti di normale smobilizzo, rientrano i crediti derivanti dal diritto annuale, i crediti per i diritti di segreteria, crediti verso organismi ed istituzioni nazionali e comunitarie, crediti per servizi conto terzi, crediti diversi e quelli derivanti dall'attività commerciale della camera nonché crediti di altra natura. La valutazione è stata effettuata sulla base del presumibile valore di realizzazione.

Debiti di Finanziamento e di Funzionamento

La valutazione dei debiti di finanziamento, composti unicamente da prestiti ed anticipazioni passive, e dei debiti di funzionamento, comprendenti debiti verso fornitori, società ed organismi del sistema camerale, organismi ed istituzioni nazionali e comunitarie, tributari e previdenziali, dipendenti, organi istituzionali, diversi e per servizi conto terzi segue il criterio imposto dal comma 11 dell'articolo 26 del D.P.R. 254 / 2005, ossia del valore di estinzione coincidente con il valore nominale.

STATO PATRIMONIALE (all. "D" Dpr 254 / 2005)

Lo stato patrimoniale indica la consistenza degli elementi patrimoniali attivi e passivi al termine dell'esercizio, raffrontata con quella dell'esercizio precedente. Esso evidenzia le variazioni intervenute nelle singole poste attive e passive e l'incremento o la diminuzione del patrimonio netto iniziale per effetto della gestione. Le attività dello stato patrimoniale sono iscritte al netto dei fondi rettificativi.



Camera di Commercio, Industria, Artigianato e Agricoltura

B A R I

ATTIVO

A) IMMOBILIZZAZIONI

a) Immateriali

SOFTWARE

Saldo al 31.12.13	Saldo al 31.12.12	Variazioni
31.960,80	32.897,45	- 936,65

Il seguente prospetto mostra, per la suddetta immobilizzazione, il costo iniziale, le eventuali rivalutazioni e svalutazioni, le acquisizioni e le alienazioni e gli ammortamenti.

	software
Valore al 31.12.12 al netto f.do ammortamento	32.897,45
Acquisti anno 1999	65.499,71
Acquisti anno 2000	24.214,19
Acquisti anno 2001	76.365,18
Acquisti anno 2002	4.247,64
Acquisti anno 2003	15.862,40
Acquisti anno 2004	12.059,00
Acquisti anno 2005	6.612,00
Acquisti anno 2006	17.880,00
Acquisti anno 2007	19.956,00
Acquisti anno 2008	5.520,00
Acquisti anno 2009	25.534,00
Acquisti anno 2010	6.206,00
Acquisti anno 2011	3.863,75
Acquisti anno 2012	28.737,50
Acquisti anno 2013	14.914,50
Totale valore al 31.12.13	327.471,87
F.do ammort. su incrementi anno 1999	65.499,71
F.do ammort. su incrementi anno 2000	24.214,19
F.do ammort. su incrementi anno 2001	76.365,18
F.do ammort. su incrementi anno 2002	4.247,64
F.do ammort. su incrementi anno 2003	15.862,40
F.do ammort. su incrementi anno 2004	12.059,00
F.do ammort. su incrementi anno 2005	6.612,00
F.do ammort. su incrementi anno 2006	17.880,00
F.do ammort. su incrementi anno 2007	19.956,00
F.do ammort. su incrementi anno 2008	5.520,00
F.do ammort. su incrementi anno 2009	205.534,00
F.do ammort. su incrementi anno 2010	4.964,80
F.do ammort. su incrementi anno 2011	2.318,25
F.do ammort. su incrementi anno 2012	11.495,00
F.do ammort. su incrementi anno 2013	2.982,90
TOTALE F.do ammort. al 31.12.13	295.511,07
Valore al 31.12.13 al netto f.do ammortamento	31.960,80

Camera di Commercio, Industria, Artigianato e Agricoltura B A R I

LICENZE D'USO

Saldo al 31.12.13	Saldo al 31.12.12	Variazioni
0	0	0

DIRITTI D'AUTORE

Saldo al 31.12.13	Saldo al 31.12.12	Variazioni
0	0	0

ALTRE

Saldo al 31.12.13	Saldo al 31.12.12	Variazioni
3.963,34	0	+ 3.963,34

Il seguente prospetto mostra, per la suddetta immobilizzazione, costituita da oneri pluriennali su beni di terzi, il costo iniziale, le eventuali rivalutazioni e svalutazioni, le acquisizioni e le alienazioni e gli ammortamenti.

	Oneri pluriennali su beni di terzi
Valore al 31.12.12 al netto f.do ammortamento	0,00
Acquisti anno 2007	24.505,20
Acquisti anno 2013	4.954,18
Totale valore al 31.12.13	29.459,38
F.do ammort. al 31.12.13 su incrementi anno 2007	24.505,20
F.do ammort. ai 31.12.13 su incrementi anno 2013	990,84
TOTALE F.do ammort. al 31.12.13	25.496,04
Valore al 31.12.13 al netto f.do ammortamento	3.963,34

b) Materiali

IMMOBILI

Saldo al 31.12.13	Saldo al 31.12.2012	Variazioni
13.092.188,33	13.731.750,11	- 639.561,78

Camera di Commercio, Industria, Artigianato e Agricoltura B A R I

Il costo storico all'inizio dell'anno è di seguito rappresentato:

VALORI	Corso Cavour	P.zza Aldo Moro	Via E. Mola	TOTALE
Valore catastale	€ 14.078.615,07	€ 292.831,06		€ 14.371.446,13
Valore d'acquisto			€ 3.615.198,29	€ 3.615.198,29
Incrementi 1992-2012	€ 6.215.811,20			€ 6.149.770,61
Incrementi 1994-2012		€ 106.959,17		€ 106.959,17
Incrementi 1997-2012			€ 3.375.195,75	€ 3.366.544,25
Totali	€ 20.294.426,27	€ 399.790,23	€ 6.990.394,04	€ 27.609.918,45
F.do ammort. al 31.12.12 su valore al 2012	€ 10.857.579,30	€ 215.066,79	€ 2.880.214,34	€ 13.952.860,43
Valore al 31.12.2012 al netto del fondo amm.to	€ 9.436.846,97	€ 184.723,44	€ 4.110.179,70	€ 13.731.750,11

Totale movimentazione degli immobili

Immobile	Valore al 31.12.2012 al netto f.do ammortamento	Incrementi esercizio	Ammortam. esercizio	Valore al 31.12.2013 al netto f.do ammort.to
Corso Cavour	€ 9.436.846,97	78.762,00	€ 610.014,22	€ 8.905.594,75
Piazza A. Moro	€ 184.723,44	897,24	€ 12.007,17	€ 173.613,51
Via E. Mola	€ 4.110.179,70	114.225,57	€ 211.425,20	€ 4.012.980,07
Totali	€ 13.731.750,11	193.884,81	€ 833.446,59	€ 13.092.188,33

IMPIANTI

Saldo al 31.12.13	Saldo al 31.12.12	Variazioni
4.018,13	6.606,38	- 2.588,25

Camera di Commercio, Industria, Artigianato e Agricoltura B A R I

Il seguente prospetto mostra, per la suddetta immobilizzazione, il costo iniziale, le eventuali rivalutazioni e svalutazioni, le acquisizioni e le alienazioni e gli ammortamenti.

	Impianti speciali di comunicazione
Valore al 31.12.12 al netto f.do ammortamento	6.606,38
Acquisti anno 1994	
Acquisti anno 1995	
Acquisti anno 1996	
Acquisti anno 1997	
Acquisti anno 1998	3.430,37
Acquisti anno 1999	
Acquisti anno 2000	
Acquisti anno 2001	42.644,87
Permuta anno 2001	
Acquisti anno 2002	18.230,34
Permuta anno 2002	
Acquisti anno 2003	53.775,23
Acquisti anno 2004	5.340,00
Permuta anno 2004	
Acquisti anno 2005	35.477,18
Acquisti anno 2006	12.492,00
Acquisti anno 2007	47.114,71
Acquisti anno 2008	81.000,00
Acquisti anno 2009	3.576,00
Acquisti anno 2010	2.220,00
Acquisti anno 2011	900,00
Acquisti anno 2012	5.445,00
Acquisti anno 2013	0,00
Totale valore al 31.12.13	311.645,70
F.do ammort. su valore anno 1994	
F.do ammort. su incrementi anno 1995	
F.do ammort. su incrementi anno 1996	
F.do ammort. su incrementi anno 1997	
F.do ammort. su incrementi anno 1998	3.430,37
F.do ammort. su incrementi anno 1999	
F.do ammort. su incrementi anno 2000	
F.do ammort. su incrementi anno 2001	42.644,87
Rettifica fondo ammortamento	
F.do ammort. su incrementi anno 2002	18.230,34
Rettifica fondo ammortamento	
F.do ammort. su incrementi anno 2003	53.775,23
F.do ammort. su incrementi anno 2004	5.340,00
Rettifica fondo ammortamento	
F.do ammort. su incrementi anno 2005	35.477,18
F.do ammort. su incrementi anno 2006	12.492,00
F.do ammort. su incrementi anno 2007	47.114,70
F.do ammort. su incrementi anno 2008	81.000,00

Camera di Commercio, Industria, Artigianato e Agricoltura B A R I

F.do ammort. su incrementi anno 2009	3.576,00
F.do ammort. su incrementi anno 2010	1.942,50
F.do ammort. su incrementi anno 2011	562,50
F.do ammort. su incrementi anno 2012	2.041,88
F.do ammort. su incrementi anno 2013	0
Totale F.do ammort. al 31.12.13	307.627,57
VALORE al 31.12.2013 al netto del f.do ammortamento	4.018,13

ATTREZZATURE NON INFORMATICHE

Saldo al 31.12.13	Saldo al 31.12.12	Variazioni
811.967,49	1.035.133,09	-223.165,60

Il seguente prospetto mostra, per la suddetta immobilizzazione, il costo iniziale, le eventuali rivalutazioni e svalutazioni, le acquisizioni e le alienazioni e gli ammortamenti.

	Macchine, apparecchi, attrezzatura varia	Attrezzatura meccanica di precisione	Attrezzature
Valore al 31.12.12 al netto f.do ammortamento			
Acquisti anno 1994	33.413,68		
Acquisti anno 1995	84.628,02		
Acquisti anno 1996	41.482,27		
Acquisti anno 1997	128.092,36		
Acquisti anno 1998	3.562,52		
Acquisti anno 1999	86.339,14		
Acquisti anno 2000	3.755,89	761,10	
Acquisti anno 2001	110.491,47	21.528,00	
Acquisti anno 2002	42.209,57	1.431,17	
Acquisti anno 2003	28.733,97	4.542,00	
Acquisti anno 2004	69.413,87	32.709,60	
Acquisti anno 2005	26.761,20	0	
Acquisti anno 2006	7.083,48	12.458,40	
Acquisti anno 2007	94.270,52	7.422,80	
Acquisti anno 2008	568.190,55	5.951,60	
Acquisti anno 2009	237.915,60	14.348,74	
Alienazioni	-3.687,50		
Acquisti anno 2010	35.910,94	4.740,00	
Restituzione	-1.776,00		
Acquisti anno 2011	223.498,57	5.554,40	
Acquisti anno 2012	563.425,07	4.230,00	
Dismissione beni 1998	-1.177,52		
Dismissione beni 1990-1991-1994-1995-1996-1997-1999-2003-2004	-306.401,09		
Dismissione beni 2006	-367,20		
Dismissione beni 2008	-6.378,00		
Dismissione beni 2009	-2.683,00		
Acquisti anno 2013	58.827,20	0,00	
Totale valore al 31.12.13	2.125.535,38	115.677,81	2.241.213,19
F.do ammort. su valore anno 1994	33.413,68		

Camera di Commercio, Industria, Artigianato e Agricoltura B A R I

F.do ammort. su incrementi anno 1995	84.628,02		
F.do ammort. su incrementi anno 1996	41.482,27		
F.do ammort. su incrementi 1997	128.092,36		
F.do ammort. su incrementi anno 1998	3.562,52		
F.do ammort. su incrementi anno 1999	86.339,14		
F.do ammort. su incrementi anno 2000	3.755,89	761,10	
F.do ammort. su incrementi anno 2001	110.491,47	21.528,00	
F.do ammort. su incrementi anno 2002	42.209,57	1.431,17	
F.do ammort. su incrementi anno 2003	28.733,97	4.542,00	
F.do ammort. su incrementi anno 2004	69.413,87	32.709,60	
F.do ammort. su incrementi anno 2005	26.761,20	0	
F.do ammort. su incrementi anno 2006	7.083,48	12.458,40	
F.do ammort. su incrementi anno 2007	91.913,77	7.422,80	
F.do ammort. su incrementi anno 2008	468.757,19	5.951,60	
F.do ammort. su incrementi anno 2009	160.593,03	14.348,74	
Rettifica fondo su alienazioni	-3.687,50		
F.do ammort. su incrementi anno 2010	18.853,24	4.740,00	
Rettifica fondo su restituzione	-133,20		
F.do ammort. su incrementi anno 2011	83.811,97	5.554,40	
F.do ammort. su incrementi anno 2012	126.770,64	2.538,00	
Rettifica fondo beni 1998	-1.777,52		
Rettifica fondo beni 1990-1991-1994-1995-1996-1997-1999-2003-2004	-306.401,09		
Rettifica fondo beni 2006	-339,66		
Rettifica fondo beni 2008	-4.783,50		
Rettifica fondo beni 2009	-1.609,92		
F.do ammort. su incrementi anno 2013	16.725,00		
TOTALE F.do ammort. al 31.12.13	1.315.259,89	113.985,81	1.429.245,70
Valore al 31.12.13 al netto f.do ammortamento	810.275,49	1.692,00	811.967,49

Giusta articolo 39, comma 13, del DPR 254/2005, si annota che con Determinazioni n. 175 del 28.5.2013, adottata dal Dirigente del Settore Gestione delle Risorse e del Patrimonio, sono stati dichiarati fuori uso macchine, apparecchi e attrezzatura varia, elencati negli allegati allo stesso provvedimento.

ATTREZZATURE INFORMATICHE

Saldo al 31.12.13	Saldo al 31.12.12	Variazioni
116.075,95	103.946,79	+ 12.129,16

Il seguente prospetto mostra, per la suddetta immobilizzazione, il costo iniziale, le eventuali rivalutazioni e svalutazioni, le acquisizioni e le alienazioni e gli ammortamenti.

Camera di Commercio, Industria, Artigianato e Agricoltura B A R I

	Macchine d'ufficio Elettrom. ed Elettron.
Valore al 31.12.12 al netto f.do ammortamento	103.946,79
Acquisti anno 1994	33.488,30
Acquisti anno 1995	3.536,88
Acquisti anno 1996	21.323,61
Acquisti anno 1997	344.283,55
Acquisti anno 1998	153.796,86
Acquisti anno 1999	158.089,67
Acquisti anno 2000	55.524,47
Acquisti anno 2001	198.337,56
Permuta anno 2001	- 567,07
Acquisti anno 2002	119.841,45
Permuta anno 2002	- 567,07
Acquisti anno 2003	107.652,14
Acquisti anno 2004	92.491,84
Permuta anno 2004	- 17.935,43
Acquisti anno 2005	80.152,56
Acquisti anno 2006	10.903,08
Acquisti anno 2007	32.510,68
Acquisti anno 2008	85.255,90
Dismissione anno 2008	-112.963,37
Acquisti anno 2009	12.801,34
Alienazione	-5.121,76
Acquisti anno 2010	65.024,56
Permuta anno 2010	-8.883,84
Acquisti anno 2011	19.109,24
Acquisti anno 2012	50.926,40
Dismissione beni anni 1990-1994-1995- 1996-1997-1998-1999-2000-2001-2002- 2003-2004-2005	-218.105,20
Dismissione beni anni 1990-1991-1994- 1995-1996-1997-1998-1999-2000-2001- 2002-2003-2005	-95.094,03
Dismissione beni anni 1998	-979,2
Dismissione beni anni 2010	-290,4
Acquisti anno 2013	55.888,23
Totale valore al 31.12.13	1.239.013,75
F.do ammort. su valore anno 1994	33.488,30
F.do ammort. su incrementi anno 1995	3.536,88
F.do ammort. su incrementi anno 1996	21.323,61
F.do ammort. su incrementi anno 1997	344.283,55
F.do ammort. su incrementi anno 1998	153.796,86
F.do ammort. su incrementi anno 1999	158.089,67
F.do ammort. su incrementi anno 2000	55.524,47
F.do ammort. su incrementi anno 2001	198.337,56
Rettifica fondo ammortamento	- 56,71
F.do ammort. su incrementi anno 2002	119.841,45
Rettifica fondo ammortamento	- 170,12
F.do ammort. su incrementi anno 2003	107.652,14
F.do ammort. su incrementi anno 2004	92.491,84
Rettifica fondo ammortamento	- 17.935,43
F.do ammort. su incrementi anno 2005	80.152,56
F.do ammort. su incrementi anno 2006	10.903,08
F.do ammort. su incrementi	32.510,68

Camera di Commercio, Industria, Artigianato e Agricoltura B A R I

anno 2007	
F.do ammort. su incrementi	84.830,74
anno 2008	
Rettifica fondo ammortamento	-992,04
Rettifica fondo ammortamento	-112.963,37
Rettifica fondo ammortamento	-510,36
Rettifica fondo ammortamento	-396,95
F.do ammort. su incrementi	11.521,21
anno 2009	
Rettifica fondo ammortamento	-5.121,76
F.do ammort. su incrementi	45.517,19
anno 2010	
Rettifica fondo ammortamento	-8.883,84
F.do ammort. su incrementi	9.554,60
anno 2011	
F.do ammort. su incrementi	15.277,92
anno 2012	
Rettifica Fondo ammortamento per dismissioni	-218.105,20
Rettifica Fondo ammortamento per dismissioni 1990-1991-1994-1995-1996- 1997-1998-1999-2000-2001-2002-2003- 2005	-95.094,03
Rettifica Fondo ammortamento per dismissioni 2008	-881,28
Rettifica Fondo ammortamento per dismissioni 2010	-174,24
F.do ammort. su incrementi	5.588,82
anno 2013	
Totale F.do ammort. al 31.12.13	1.122.937,80
VALORE al 31.12.2013 al netto del f.do ammortamento	116.075,95

Giusta articolo 39, comma 13, del DPR 254/2005, si annota che con Determinazioni n. 175 del 28.5.2013 e n. 356 del 15.11.2013, adottate dal Dirigente del Settore Gestione delle Risorse e del Patrimonio, sono stati dichiarati fuori uso, macchine d'ufficio elettromeccaniche ed elettroniche, elencati negli allegati agli stessi provvedimenti.

ARREDI E MOBILI

Saldo al 31.12.13	Saldo al 31.12.12	Variazioni
105.273,91	126.338,20	- 21.064,29

Il seguente prospetto mostra, per la suddetta immobilizzazione, il costo iniziale, le eventuali rivalutazioni e svalutazioni, le acquisizioni e le alienazioni e gli ammortamenti.

	Arredamento	Mobili e Macchine Ordinarie d' Ufficio	Opere d' Arte	Mobili
Valore al 31.12.12 al netto f.do ammortamento	23.671,65	61.709,15	40.957,40	126.338,20
Acquisti anno 1994		7.021,57		
Acquisti anno 1995		4.013,23		
Acquisti anno 1996		273.244,77		
Acquisti anno 1997	406,55	82.538,69		
Acquisti anno 1998	2.817,05	38.936,42	6.197,47	
Acquisti anno 1999	2.341,41	23.135,14	8.676,48	
Acquisti anno 2000	3.615,53	42.052,46		
Acquisti anno 2001	32,02	17.312,99	1.363,45	
Acquisti anno 2002	58.216,09	63.686,71		
Acquisti anno 2003	1.456,40	17.048,62		
Acquisti anno 2004	981,00	15.396,26		
Acquisti anno 2005	2.466,00	2.033,95		

Camera di Commercio, Industria, Artigianato e Agricoltura B A R I

Acquisti anno 2006	3.315,29	8.611,02		
Acquisti anno 2007	55.500,92	9.768,10	4.800,00	
Acquisti anno 2008	3.227,88	27.730,67	7.440,00	
Acquisti anno 2009	854,40	14.856,72		
Acquisti anno 2010	19.874,00	7.101,24	12.480,00	
Acquisti anno 2011	0	20.540,66	0,00	
Acquisti anno 2012	0	13.803,84	0	
Dismissioni beni acquistati anni 1990-1998-1999		-1.319,04		
Acquisti anno 2013	585,60	2.764,19	290,00	
Totale valore al 31.12.13	155.690,14	690.278,21	41.247,40	887.215,75
F.do ammort. su valore anno 1994		7.021,57		
F.do ammort. su incrementi anno 1995		4.013,23		
F.do ammort. su incrementi anno 1996		273.244,77		
F.do ammort. su incrementi anno 1997	406,55	82.538,69		
F.do ammort. su incrementi anno 1998	2.817,05	38.936,42		
F.do ammort. su incrementi anno 1999	2.341,41	23.135,14		
F.do ammort. su incrementi anno 2000	3.615,53	42.052,46		
F.do ammort. su incrementi anno 2001	32,02	17.312,99		
F.do ammort. su incrementi anno 2002	58.216,09	63.686,71		
F.do ammort. su incrementi anno 2003	1.456,40	17.048,62		
F.do ammort. su incrementi anno 2004	981,00	15.396,26		
F.do ammort. su incrementi anno 2005	2.466,00	2.033,95		
F.do ammort. su incrementi anno 2006	3.315,29	7.640,61		
F.do ammort. su incrementi anno 2007	54.113,41	7601,11		
F.do ammort. su incrementi anno 2008	2.662,99	18.302,24		
F.do ammort. su incrementi anno 2009	576,72	8.022,65		
F.do ammort. su incrementi anno 2010	10.433,85	2.982,49		
F.do ammort. su incrementi anno 2011	0	6.162,20		
F.do ammort. su incrementi anno 2012	0	2.484,69		
Rettifica Fondo ammortamento per dismissioni 1990-1998-1999		-1319,04		
F.do ammort. su incrementi anno 2013	43,92	165,85		
TOTALE F.do ammort. al 31.12.13	143.478,23	638.463,61	0,00	781.941,84
Valore al 31.12.13 al netto f.do ammortamento	12.211,91	51.814,60	41.247,40	105.273,91

Nel corso del 2013 sono state inventariate fotografie artistiche scattate in occasione del concorso di idee fotografiche "Uno scatto per l'economia - Terra di Bari: work in progress di una tradizione", iniziativa approvata dalla Giunta Camerale con deliberazione n. 90 del 13.3.2006. Tali opere sono state acquisite all'inventario ed al patrimonio dell'Ente, per l'importo complessivo di € 290,00 e non saranno oggetto di ammortamento.

Camera di Commercio, Industria, Artigianato e Agricoltura

B A R I

Giusta articolo 39, comma 13, del DPR 254/2005, si annota che con Determinazioni n. 175 del 28.5.2013, adottata dal Dirigente del Settore Gestione delle Risorse e del Patrimonio, sono stati dichiarati fuori uso beni mobili, elencati negli allegati allo stesso provvedimento.

AUTOMEZZI

Saldo al 31.12.13	Saldo al 31.12.12	Variazioni
0	0	0

Il seguente prospetto mostra, per la suddetta immobilizzazione, il costo iniziale, le eventuali rivalutazioni e svalutazioni, le acquisizioni e le alienazioni e gli ammortamenti.

	Autovetture, Motoveicoli e simili	Automezzi
Valore al 31.12.12 al netto f.do ammortamento	0,00	0,00
Acquisti anno 1993	7.626,69	
Acquisti anno 1995	28.405,13	
Acquisti anno 1998	36.057,03	
Acquisti anno 2004	44.780,00	
Permuta anno 2004	- 28.405,13	
Permuta anno 2006	- 7.626,69	
Alienazione autovettura 1998	-36.057,03	
Totale valore al 31.12.13	44.780,00	44.780,00
F.do ammort. al 31.12.11 su valore anno 1993	7.626,69	
F.do ammort. al 31.12.11 su incrementi anno 1995	28.405,13	
F.do ammort. al 31.12.11 su incrementi anno 1998	36.057,03	
F.do ammort. al 31.12.11 su incrementi anno 2004	44.780,00	
Rettifica fondo ammortamento	- 28.405,13	
Rettifica fondo ammortamento	- 7.626,69	
Rettifica fondo ammortamento	-36.057,03	
TOTALE F.do ammort. al 31.12.13	44.780,00	44.780,00
Valore al 31.12.13 al netto f.do ammortamento	0	0,00

Come si evince dal prospetto, gli automezzi di proprietà camerale (n. 2 autovetture) sono stati completamente ammortizzati.

BIBLIOTECA

Saldo al 31.12.13	Saldo al 31.12.12	Variazioni
53.608,15	49.702,27	+ 3.905,88

c) finanziarie

PARTECIPAZIONI E QUOTE

Saldo al 31.12.13	Saldo al 31.12.12	Variazioni
29.644.156,68	30.181.676,06	- 537.519,38

Si forniscono, di seguito, i prospetti di raccordo con i dati contenuti nel Bilancio d'esercizio 2013.

Camera di Commercio, Industria, Artigianato e Agricoltura B A R I

PARTECIPAZIONI E QUOTE AL 31.12.2013	IMPORTO
Partecipazioni azionarie	€ 1.132.004,50
Conferimenti di capitali (conferimenti di capitale + altre partecipazioni)	€ 28.512.152,18
Saldo al 31.12.2013	€ 29.644.156,68

PARTECIPAZIONI E QUOTE AL 31.12.2012	IMPORTO
Partecipazioni azionarie	€ 1.138.528,23
Conferimenti di capitali (conferimenti di capitale + altre partecipazioni)	€ 29.043.147,83
Saldo al 31.12.2012	€ 30.181.676,06

PARTECIPAZIONI AZIONARIE

SOCIETA'	NOSTRA PARTECI PAZ.	QUOTA NOMINALE SOTTOSCRIT TA / VERSATA	CAPITALE SOCIALE	PATRIMONIO NETTO	VALORE CONTABILE 2013	VALORE CONTABILE 2012	VARIAZIONI
INFOCAMERE S.C.P.A.	28.782 AZIONI (0,50%)	€ 89.224,20	€ 17.670.000,00	€ 44.782.109,00	€ 263.303,89 (€ 131.284,79)	€ 263.303,89 (€ 131.284,79)	0
AEROPORTI DI PUGLIA SPA	7.608 AZIONI (0,05%)	€ 7.608,00	€ 12.950.000,00	€ 18.193.814,00	€ 6.935,06	€ 6.935,06	0
MPS BANCA PER LE IMPRESE SPA (1)	92 AZIONI (0,01%)	€ 28,52	€ 276.434.746,28	€ 1.127.348.169,00	€ 97,64	€ 97,64	0
INTERPORTO REG.LE DELLA PUGLIA SPA	10.861 AZIONI (0,18%)	€ 54.305,00	€ 30.000.000,00	€ 20.017.989,00	€ 11.839,00	€ 11.839,00	0
PRO.ME.M SUD EST SPA	600 AZIONI (37,03%)	€ 112.011,85	€ 302.432,00	€ 186.059,00	€ 68.897,65	€ 82.036,63	- 13.138,98
TECNO HOLDING SPA	6.638.547 AZIONI (0,36%)	€ 91.781,30	€ 25.000.000,00	€ 316.389.893,00	+€ 479.299,34 +€ 131.284,79 +€ 610.584,13	+€ 479.299,34 +€ 131.284,79 +€ 610.584,13	0
BORSA MERCI TELEMATICA ITALIANA SCPA	6 AZIONI (0,07%)	€ 1.797,72	€ 2.387.372,16	€ 2.457.837,00	€ 1.879,51	€ 1.879,51	0
PATTO TERRITOR. AREA METROPOL. BARI SPA (IN LIQUIDAZIONE) (2)	374 AZIONI (3,40%)	€ 6.732,00	€ 198.000,00	€ 10.268,00	€ 6.914,54	€ 6.914,54	0
TECNOBORSA S.C.P.A. ROMA	4.519 AZIONI (0,33%)	€ 4.519,00	€ 1.377.067,00	€ 910.338,00	€ 4.516,28	€ 4.516,28	0
TECNOSERVICECA MERE S.C.P.A. (già TECNOCAMERE S.C.P.A.)	4.966 AZIONI (0,19%)	€ 520,00 € 2.062,32 € 2.582,32	€ 1.318.941,00	€ 3.216.829,00	+€ 774,15 +€ 3.782,97 € 4.557,12	€ 774,15 € 3.782,97 € 4.557,12	0
C.S.A. CONSORZIO SERVIZI AVANZATI	239.658 AZIONI	€ 239.658,00	€ 1.100.000,00	€ 1.293.684,00	€ 281.764,38	€ 275.149,13	+ 6.615,25

Camera di Commercio, Industria, Artigianato e Agricoltura B A R I

S.C.P.A.	(21,78%)						
ISNART S.C.P.A. (3)	2.000 AZIONI (0,19%)	€ 2.000,00	€ 1.046.500,00	€ 1.169.428,00	€ 2.000,00	€ 2.000,00	0
TOTALE					€ 1.132.004,50	€ 1.138.528,23	-6.523,73

(1) Con Deliberazione n. 148 del 5.11.2010, avente ad oggetto “L. 244/2007, articolo 3, commi 27, 28 e 29. Revisione partecipazioni societarie”, la Giunta Camerale ha deliberato di procedere alla dismissione, tra le altre, della partecipazione nella società “MPS Banca per le imprese Spa”. Le procedure di dismissione sono tuttora in corso.

(2) Con Deliberazione n. 74 del 10.6.2013, avente ad oggetto “Patto Territoriale dell’Area Metropolitana di Bari Spa: revoca dello stato di liquidazione e atti consequenziali. Determinazioni”, la Giunta Camerale, tra l’altro, ha deliberato esprimere parere favorevole alla revoca dello stato di liquidazione della società ed alla trasformazione della SPA in SRL”. Tuttavia, allo stato attuale la società risulta ancora in stato di liquidazione.

(3) In data 18.12.2013 l’Organo amministrativo della società ha deliberato l’approvazione del progetto di fusione per incorporazione nella società “Sistema Camerale Servizi Srl” della società “Camcom Universitas Mercatorum Scrl”, “Mondimpresa Scrl” e “Isnart Srl”.

CONFERIMENTI DI CAPITALI

Saldo al 31.12.13	Saldo al 31.12.12	Variazioni
28.512.152,18	29.043.147,83	- 530.995,65

In questa voce sono inclusi i conferimenti in enti strategici e duraturi da parte della Camera di Commercio nonché le partecipazioni in società a responsabilità limitata diverse dalle società per azioni. Il saldo al 31.12.2013, pari ad € 28.512.152,18, riepiloga i conferimenti di capitali in organismi non societari, pari ad € 7.058.150,08, e le altre partecipazioni diverse dalle società per azioni pari ad € 21.454.002,10.

Conferimenti di capitali (in organismi non societari)

ORGANISMI	VALORE ANNO 2013	VALORE ANNO 2012	VARIAZIONI
E. A. FIERA DEL LEVANTE	€ 6.963.938,63	€ 6.705.709,63	+ 258.229,00
CONSORZIO CAMERALE PER IL CREDITO E LA FINANZA (già CONSORZIO PER IL COORD. MERCATI LOCALI E DEI SERVIZI INNOVATIVI ALLE IMPRESE MILANO)	€ 26.854,34	€ 26.854,34	0
ASSOCIAZIONE MURGIA SVILUPPO	€ 103,29	€ 103,29	0
CONSORZIO OLIO DOP TERRA DI BARI (già TERRA	€ 5.164,56	€ 5.164,56	0

Camera di Commercio, Industria, Artigianato e Agricoltura

B A R I

DIBARI - TERRAUTENTICA BARI)			
CONSORZIO A.S.I.	€ 23.355,00	€ 23.355,00	0
	€ 38.734,26	€ 38.734,26	
TOTALE	€ 7.058.150,08	€ 6.799.921,08	+ 258.229,00

Altre Partecipazioni

SOCIETA'	NOSTRA PARTECIPAZ.	QUOTA NOMINALE SOTTOSCRITTA / VERSATA	CAPITALE SOCIALE	PATRIMONIO NETTO	VALORE CONTABILE 2013	VALORE CONTABILE 2012	VARIAZIONI
CENTRO LASER SOC. CONSORTILE A R.L. (1)	I QUOTA (3,29%)	€ 2.409,37	€ 73.233,00	€ 367.143,00	€ 21.514,30 € 3.290,00 € 24.804,30	€ 21.514,30 € 3.290,00 € 24.804,30	0
MERCATO AGRICOLO ALIMENTARE BARI S.C.R.L. (2)	I QUOTA (89,15%)	€ 22.040.635,00	€ 24.722.636,00	€ 23.817.353,00	€ 21.233.170,20	€ 15.633.326,17 € 6.402.000,00 € 22.035.326,17	- 802.155,97
CONSORZIO PER LO SVILUPPO DELL'AREA CONCA BARESE SCRL (3)	I QUOTA (7,5%)	€ 7.500,00	€ 100.000,00	€ 100.001,00	€ 8.264,92 € 5.139,45 € 13.404,37	€ 8.264,92 € 5.139,45 € 13.404,37	0
PATTO TERRITORIALE POLIS SUD EST BARESE SRL (4)	I QUOTA (4,98%)	€ 7.497,00	€ 150.413,79	€ 88.440.100,00	€ 12.931,32	0	+ 12.931,32
IG STUDENTS PUGLIA SRL (in liquidazione giudiziarie) (5)	I QUOTA (2,5%)	€ 250,00	€ 10.000,00	€ 10.778,00	€ 269,46	€ 269,46	0
MURGIA PIU' SCRL (5)	I QUOTA (12,57%)	€ 15.120,00	€ 120.285,00	€ 154.527,00	€ 15.302,19	€ 15.302,19	0
BARI PORTO MEDITERRANEO SRL (in fallimento) (6)	I QUOTA (5%)	€ 62.500,00	€ 1.250.000,00	€ 1.838.618,00	€ 79.653,80	€ 79.653,80	0
RETECAMERE S. CONS. A R.L. (in liquidazione) (7)	I QUOTA (0,17%)	€ 412,37	€ 242.356,34,00	€ 220.256,00	€ 2.803,70	€ 2.803,70	0
TERRA DEI TRULLI E DI BARSENTO - S.C.R.L. (8)	I QUOTA (12,32%)	€ 16.684,87	€ 135.408,33	€ 136.608,00	€ 3.795,60	€ 3.795,60	0
ECOCERVED S.C.A.R.L.	I QUOTA (1,78%)	€ 44.500,00	€ 2.500.000,00	€ 4.072.850,00	€ 50.000,00	€ 50.000,00	0
UNIONTRASPORTI S.C.A.R.L.	I QUOTA (0,61%)	€ 4.736,13	€ 772.867,22	€ 798.848,00	€ 7.500,00	€ 7.500,00	0
JOB CAMERE SRL (già IC OUTSOURCING)	I QUOTA (0,30%)	€ 1.818,00	€ 600.000,00	€ 2.807.359,00	€ 2.540,00	€ 2.540,00	0

Camera di Commercio, Industria, Artigianato e Agricoltura B A R I

G S.R.L.)							
IC OUTSOURCIN G SCRL	1 QUOTA (0,30%)	€ 1.127,16	€ 372.000,00	€ 2.162.725,00	€ 1.127,16	€ 1.127,16	0
UNIVERSITA S MERCATORU M S.C.R.L. (9)	1 QUOTA (0,72%)	€ 2.500,00	€ 348.864,29	€ 730.612,00	5.200,00	€ 5.200,00	0
GRUPPO DI AZIONE COSTIERA DEGLI ULIVI SCRL	1 QUOTA (5%)	€ 1.500,00	€ 30.000,00	€ 29.922,00	€ 1.500,00	€ 1.500,00	0
TOTALE					€ 21.454.002,10	€ 22.243.226,75	- 789.224,65
TOTALE GENERALE CONFERIM. DI CAPITALI					€ 28.512.152,18	€ 29.043.147,83	- 530.995,65

(1) Con Deliberazione n. 148 del 5.11.2010, avente ad oggetto “L. 244/2007, articolo 3, commi 27, 28 e 29. Revisione partecipazioni societarie”, la Giunta Camerale ha deliberato di procedere alla dismissione, tra le altre, della partecipazione nella società “Centro Laser Scrl”. Le procedure di dismissione sono tuttora in corso. Con atto notarile del 22.5.2012, l’Assemblea straordinaria dei soci ha deliberato la riduzione del capitale sociale.

(2) La partecipazione nella società controllata “MAAB Scrl” è stata valutata seguendo il criterio del patrimonio netto essendo venuti meno i presupposti che avevano giustificato, in sede di redazione del bilancio di esercizio 2012, una deroga allo stesso.

(3) Con provvedimento n. 176/2007 la Giunta Camerale ha deliberato, tra gli altri, il recesso dalla società “Consorzio per lo sviluppo dell’area conca barese Scrl”. Le procedure di recesso risultano tuttora in corso.

(4) Con provvedimento n. 82 del 21.6.2013, la Giunta Camerale, tra l’altro, ha deliberato di esprimere parere favorevole alla revoca dello stato di liquidazione della società ed al ripiano della perdita per un totale di € 12.931,32. Con atto del 21.6.2013, iscritto nel Registro delle Imprese in data 18.7.2013, l’Assemblea dei soci ha deliberato la revoca dello stato di liquidazione della società.

(5) Con Deliberazione n. 148 del 5.11.2010, avente ad oggetto “L. 244/2007, articolo 3, commi 27, 28 e 29. Revisione partecipazioni societarie”, la Giunta Camerale ha deliberato di procedere alla dismissione, tra le altre, della partecipazione nella società “Murgia più Scrl”. Le procedure di dismissione sono tuttora in corso.

(6) Non risultano depositati i Bilanci relativi agli esercizi 2009 e 2010, 2011 e 2012 della società “Bari Porto Mediterraneo Srl”, cosicché il dato del patrimonio netto illustrato si riferisce al Bilancio relativo all’esercizio 2008, ultimo depositato. Con decreto del 21.2.2011 il Tribunale di Bari ha nominato il liquidatore giudiziario. Con sentenza del 28.3.2012 il Tribunale di Bari ha decretato il fallimento della società e ha nominato il curatore fallimentare.

(7) L’assemblea dei soci della società “Retecamere Scrl” ha preso atto, in data 4.9.2013, del verificarsi della causa di scioglimento ex articolo 2484, n. 4, CC ed ha nominato il liquidatore della società. L’atto di nomina del liquidatore è stato iscritto in data 12.9.2013.

Camera di Commercio, Industria, Artigianato e Agricoltura

B A R I

(8) Con Deliberazione n. 148 del 5.11.2010, avente ad oggetto "L. 244/2007, articolo 3, commi 27, 28 e 29. Revisione partecipazioni societarie", la Giunta Camerale ha deliberato di procedere alla dismissione, tra le altre, della partecipazione nella società "Terra dei trulli e di Barsento S.c.r.l.". Le procedure di dismissione sono tuttora in corso.

(9) In data 18.12.2013 l'Organo amministrativo della società ha deliberato l'approvazione del progetto di fusione per incorporazione nella società "Sistema Camerale Servizi Srl" della società "Camcom Universitas Mercatorum Srl", "Mondimpresa Srl" e "Isnart Srl"

Si fornisce, di seguito, l'elenco delle società partecipate suddivise secondo i criteri sotto annotati, con indicazione, a fianco, del valore attribuito alla partecipazione nel Bilancio di esercizio 2013

1. partecipazioni in imprese controllate
2. partecipazioni in imprese collegate
3. altre partecipazioni alla data del 31.12.2006
4. altre partecipazioni acquisite dall'anno 2007

1.PARTECIPAZIONI IN IMPRESE CONTROLLATE-articolo 2359, primo comma, n. 1, CC

<i>SOCIETA'</i>	<i>PARTECIPAZIONE</i>	<i>Valore 2013 ex Circolare 3622 / C / 2009</i>
Mercato Agricolo Alimentare Bari – Srl	89,15%	€ 21.233.170,20

2.PARTECIPAZIONI IN IMPRESE COLLEGATE-articolo 2359, terzo comma, CC

<i>SOCIETA'</i>	<i>PARTECIPAZIONE</i>	<i>Valore 2013 ex Circolare 3622 / C / 2009</i>
Promem sud est Spa	37,03%	€ 68.897,65
C.S.A. Consorzio Servizi Avanzati Sepa	21,78%	€ 281.764,38

Camera di Commercio, Industria, Artigianato e Agricoltura

B A R I

3. ALTRE PARTECIPAZIONI ALLA DATA DEL 31.12.2006

<i>SOCIETA'</i>	<i>PARTECIPAZIONE</i>	<i>Valore 2013 ex Circolare 3622 / C / 2009</i>
Infocamere Scpa	00,50%	€ 132.019,19
Aeroporti di Puglia Spa	00,05%	€ 6.935,06
Mps Banca Impresa Spa	00,01%	€ 97,64
Interporto Regionale della Puglia Spa	00,18%	€ 11.839,00
Tecno Holding Spa	00,36%	€ 610.584,13
Borsa Merci Telematica Spa	00,07%	€ 1.879,51
Patto Territoriale Area Metropolitana Bari Spa (in liquidazione)	03,40%	€ 6.914,54
Tecnoborsa Scpa	00,33%	€ 4.516,28
Tecnoservicecamere Scpa (già Tecnocamere Scpa)	00,19%	€ 4.557,12
Centro Laser Scrl	03,29%	€ 24.804,30
Consorzio per lo sviluppo dell'area conca barese Scrl	07,50%	€ 13.404,37
Patto Territoriale Polis Sud Est Barese Srl	04,98%	€ 12.931,32
IG Students Srl (in liquidazione)	02,50%	€ 269,46
Murgia Più Scrl	12,57%	€ 15.302,19
Bari Porto Mediterraneo Srl (in scioglimento)	05,00%	€ 79.653,80
Retecamere Scrl (in liquidazione)	00,17%	€ 2.803,70
Terra dei trulli e di Barsento Scrl	12,32%	€ 3.795,60

4. ALTRE PARTECIPAZIONI ACQUISITE DALL'ANNO 2007

<i>SOCIETA'</i>	<i>PARTECIPAZIONE</i>	<i>Valore 2013 ex Circolare 3622 / C / 2009</i>
Ecocerved Scarl	01,78%	€ 50.000,00
Uniontrasporti Scarl	0,61%	€ 7.500,00
Isnart Scpa	00,19%	€ 2.000,00
Job Camere Srl (già IC outsourcing S.r.l.)	00,30%	€ 2.540,00
IC Outsourcing Scrl	00,30%	€ 1.127,16
Universitas Mercatorum Scrl	0,72%	€ 5.200,00
Gruppo di Azione Costiera Degli Ulivi Scrl	05,00%	€ 1.500,00

Camera di Commercio, Industria, Artigianato e Agricoltura B A R I

ALTRI INVESTIMENTI MOBILIARI

Saldo al 31.12.13	Saldo al 31.12.12	Variazioni
0	0	0

PRESTITI ED ANTICIPAZIONI ATTIVE

Saldo al 31.12.13	Saldo al 31.12.12	Variazioni
2.683.502,84	2.490.770,55	+ 192.732,29

Il conto include i prestiti sull' indennità di anzianità erogati sia al personale camerale in servizio presso l' ente che al personale trasferito presso altri enti , i prestiti e le anticipazioni alle aziende speciali e altro. Sono stati aggiornati i crediti per indennità di anzianità per il servizio prestato dai seguenti dipendenti presso gli Enti di provenienza:

CAPOZZI MARGHERITA	CCIAA ROMA	4.041,27
DE MARIA PAOLA	CCIAA MILANO	6.517,32
LUBELLI VINCENZA	MINIS. INDUSTRIA	4.506,89
MAZZEI MICHELE	CCIAA MILANO	4.689,55
ROBLES PASQUALE	CCIAA MILANO	10.956,17
SILVESTRI VIGILANTE L.	CCIAA MILANO	1.123,28
SALVEMINI CORRADO	CCIAA MATERA E MICA	8.647,63
TOTALE		40.482,11

Nel prospetto che segue si fornisce il dettaglio della voce "Prestiti ed Anticipazioni Attive", evidenziando i crediti di durata residua superiore ai tre anni:

PRESTITI ED ANTICIPAZIONI ATTIVE al 31.12.2013	ENTRO 3 ANNI	OLTRE 3 ANNI	TOTALE
Crediti v / altre Camere di Commercio	€ 15.645,72	€ 24.836,39	€ 40.482,11
Prestiti al personale	€ 246.161,07	€ 1.982.422,31	€ 2.228.583,38
Altro	€ 414.437,35	€ 0,00	€ 414.437,35
Totali	€ 676.244,14	€ 2.007.258,70	€ 2.683.502,84

Camera di Commercio, Industria, Artigianato e Agricoltura B A R I

B) ATTIVO CIRCOLANTE

d) Rimanenze (di magazzino)

Saldo al 31.12.13	Saldo al 31.12.12	Variazioni
64.073,45	91.358,47	- 27.285,02

Si tratta di rimanenze di materiali (libri, riviste, modulistica ecc.) derivanti dall'attività commerciale e istituzionale svolta dalla Camera, come valutate dal Servizio Provveditorato dell'Ente.

e) Crediti di funzionamento

CREDITI DA DIRITTO ANNUALE

Saldo al 31.12.13	Saldo al 31.12.12	Variazioni
6.034.913,62	4.768.795,99	+ 1.266.117,63

Il conto è acceso ai crediti per diritto annuale al netto del fondo svalutazione crediti (valutazione al presunto valore di realizzazione). Si forniscono i seguenti prospetti di dettaglio della stratificazione, per annualità, dei crediti e del fondo svalutazione crediti.

CREDITO DIRITTO ANNUALE 2013	€ 6.581.349,05	Omesso diritto annuale 2013 (Circolare MSE 3622/C/2009) – comunicazione ufficio Diritto Annuale/INFOCAMERE.
	€ 2.019.733,15	Sanzioni su omesso diritto annuale 2013 (Circolare MSE 3622/C/2009) – comunicazione ufficio Diritto Annuale/INFOCAMERE.
	€ 80.691,78	Interessi legali su omesso diritto annuale 2013 (Circolare MSE 3622/C/2009) – comunicazione ufficio Diritto Annuale/INFOCAMERE
	€ 8.681.773,98	TOTALE
CREDITO DIRITTO ANNUALE 2012	€ 5.494.361,10	Omesso diritto annuale 2012 (Circolare MSE 3622/C/2009) – comunicazione ufficio Diritto Annuale/INFOCAMERE.
	€ 1.854.550,89	Sanzioni su omesso diritto annuale 2012 (Circolare MSE 3622/C/2009) – comunicazione ufficio Diritto Annuale/INFOCAMERE.
	€ 204.515,17	Interessi legali su omesso diritto annuale 2012 (Circolare MSE 3622/C/2009) – comunicazione ufficio Diritto Annuale/INFOCAMERE
	€ 7.553.427,16	TOTALE

Camera di Commercio, Industria, Artigianato e Agricoltura

B A R I

CREDITO DIRITTO ANNUALE 2011	€ 5.001.779,68	Omesso diritto annuale 2011 (Circolare MSE 3622/C/2009) – comunicazione ufficio Diritto Annuale/INFOCAMERE.
	€ 1.719.610,12	Sanzioni su omesso diritto annuale 2011 (Circolare MSE 3622/C/2009) – comunicazione ufficio Diritto Annuale/INFOCAMERE.
	€ 285.703,07	Interessi legali su omesso diritto annuale 2011 (Circolare MSE 3622/C/2009) – comunicazione ufficio Diritto Annuale/INFOCAMERE
	€ 7.007.092,87	TOTALE
CREDITO DIRITTO ANNUALE 2010 (ruolo emesso in data 25.2.2013)	€ 4.129.329,66	Omesso diritto annuale 2010 (Circolare MSE 3622/C/2009)
	€ 2.056.541,03	Sanzioni su omesso diritto annuale 2010 (Circolare MSE 3622/C/2009)
	€ 257.071,78	Interessi legali su omesso diritto annuale 2010 (Circolare MSE 3622/C/2009)
	€ 6.442.942,47	TOTALE
CREDITO DIRITTO ANNUALE 2009 (ruolo emesso in data 25.1.2012)	€ 4.347.780,62	Omesso diritto annuale 2009 (Circolare MSE 3622/C/2009)
	€ 2.031.593,31	Sanzioni su omesso diritto annuale 2009 (Circolare MSE 3622/C/2009)
	€ 219.726,49	Interessi legali su omesso diritto annuale 2009 (Circolare MSE 3622/C/2009)
	€ 6.599.100,42	TOTALE
CREDITO DIRITTO ANNUALE 2008 (ruolo emesso in data 25.2.2011)	€ 4.875.308,44	Omesso diritto annuale, sanzioni ed interessi 2008 (Circolare MSE 3622/C/2009)
CREDITO DIRITTO ANNUALE 2007 (ruolo emesso in data 25.1.2011)	€ 4.959.425,31	Differenza tra il credito riportato nel Bilancio d'esercizio 2010, la somma incassata nel 2011 e l'emissione del ruolo del diritto annuale 2007
CREDITO DIRITTO ANNUALE 2006 (ruolo emesso il 25/02/10)	€ 4.543.121,64	Omesso diritto annuale, sanzioni ed interessi 2006
CREDITO DIRITTO ANNUALE 2005 (ruolo emesso il 25/01/10)	€ 4.298.274,17	Omesso diritto annuale, sanzioni ed interessi 2005
CREDITO DIRITTO ANNUALE 2004 (ruolo emesso il 25/01/09)	€ 4.176.207,62	Omesso diritto annuale, sanzioni ed interessi 2004
CREDITO DIRITTO ANNUALE 2003 (ruolo emesso il 25/01/08)	€ 3.547.175,28	Omesso diritto annuale, sanzioni ed interessi 2003
CREDITO DIRITTO ANNUALE 2002 (ruolo emesso il 25/01/07)	€ 2.334.997,40	Omesso diritto annuale, sanzioni ed interessi 2002
CREDITI DA DIRITTO ANNUALE AL 31.12.2013	€ 65.018.846,76	
FONDO SVALUTAZIONE CREDITO ANNO 2013	(€ 7.219.763,24)	Svalutazione credito diritto annuale anno 2013 comprensivo di sanzioni e interessi legali (83,16 % su diritto – 83,16 % su sanzioni – 83,16 % su interessi)
FONDO SVALUTAZIONE CREDITO ANNO 2012	(€ 6.697.014,88)	Svalutazione credito diritto annuale anno 2012 comprensivo di sanzioni e interessi legali (85,2 % su diritto – 83,82 % su sanzioni – 84,46 % su interessi)
FONDO SVALUTAZIONE CREDITO ANNO 2011	(€ 6.105.155,43)	Svalutazione credito diritto annuale anno 2011 comprensivo di sanzioni e interessi legali (84,75% su diritto – 84,35% su sanzioni – 84,16% su interessi)
FONDO SVALUTAZIONE	(€ 5.488.925,64)	Svalutazione credito diritto annuale anno 2010

Camera di Commercio, Industria, Artigianato e Agricoltura

B A R I

CREDITO ANNO 2010		comprensivo di sanzioni e interessi legali (83,84% su diritto - 83,44% su sanzioni - 83,52% su interessi)
FONDO SVALUTAZIONE CREDITO ANNO 2009	(€ 5.602.752,33)	Svalutazione credito diritto annuale anno 2009 comprensivo di sanzioni e interessi legali (83,15% su diritto - 82,54% su sanzioni - 82,76% su interessi adeguato al credito residuo)
FONDO SVALUTAZIONE CREDITO ANNO 2008 (a ruolo)	(4.875.304,10)	Svalutazione credito diritto annuale anno 2008 comprensivo di sanzioni e interessi legali (77,41% di € 7.280.400,85 adeguato al relativo sgravio di cui alla comunicazione dell'ufficio competente n. 15085 del 13.03.2013)
FONDO SVALUTAZIONE CREDITO ANNO 2007 (a ruolo)	(4.391.610,96)	Svalutazione credito anno 2007 (84,99% di € 5.513.238,19 adeguato al relativo sgravio di cui alla comunicazione dell'ufficio competente n. 15085 del 13.03.2013)
FONDO SVALUTAZIONE CREDITO ANNO 2006 (a ruolo)	(4.543.121,64)	Svalutazione credito diritto annuale ruolo 2006 (86,08% di € 6.504.094,77 adeguato al relativo sgravio di cui alla comunicazione dell'ufficio competente n. 15085 del 13.03.2013)
FONDO SVALUTAZIONE CREDITO ANNO 2005 (a ruolo)	(4.298.274,17)	Svalutazione credito diritto annuale ruolo 2005 (85,30% di € 5.949.787,45 adeguato al relativo sgravio di cui alla comunicazione dell'ufficio competente n. 15085 del 13.03.2013)
FONDO SVALUTAZIONE CREDITO ANNO 2004 (a ruolo)	(4.176.207,62)	Svalutazione credito diritto annuale ruolo 2004 (85,66% di € 6.133.183,13 adeguato al credito residuo e al relativo sgravio di cui alla comunicazione dell'ufficio competente 15085 del 13.03.2013)
FONDO SVALUTAZIONE CREDITO ANNO 2003 (a ruolo)	(3.250.805,73)	Svalutazione credito diritto annuale ruolo 2003 (77,41% di € 5.558.367,90 adeguato al relativo sgravio di cui alla comunicazione dell'ufficio competente n. 15085 del 13.03.2013)
FONDO SVALUTAZIONE CREDITO ANNO 2002 (a ruolo)	(2.334.997,40)	Svalutazione credito diritto annuale ruolo 2002 (80% circa importo complessivo del ruolo di € 3.963.908,10 adeguato al credito residuo e al relativo sgravio di cui alla comunicazione dell'ufficio competente n. 15085 del 13.03.2013)
FONDO SVALUTAZIONE CREDITI AL 31.12.2013	(€ 58.983.933,14)	Fondo svalutazione crediti complessivo al 31.12.2013
CREDITO DA DIRITTO ANNUALE AL 31.12.2013	€ 6.034.913,62	Credito complessivo al presunto valore di realizzo al 31.12.2013

Il Credito per diritto annuale di competenza del 2013 ed il relativo accantonamento al fondo svalutazione sono stati iscritti in conformità alle indicazioni formulate dalla Circolare del MSE 3622/C/2009.

Si fornisce il prospetto di dettaglio della variazione del fondo svalutazione crediti relativo al diritto annuale

VARIAZIONI INTERVENUTE NEL FONDO SVALUTAZIONE CREDITI (art. 23, comma 1, lett. e) del DPR 254 / 2005)	SALDO AL 31.12.2012	VARIAZIONI AUMENTO	IN	VARIAZIONI DIMUZIONE	IN	SALDO AL 31.12.2013
Svalutazione crediti (ruolo 2002)	2.612.130,19			277.132,79		2.334.997,40
Svalutazione crediti	0					0,00

Camera di Commercio, Industria, Artigianato e Agricoltura B A R I

anni precedenti il 2002				
Svalutazione crediti (ruolo 2003)	3.912.851,46		662.045,73	3.250.805,73
Svalutazione crediti (ruolo 2004)	4.584.548,03		408.340,41	4.176.207,62
Svalutazione crediti (ruolo 2005)	4.491.677,29		193.403,12	4.298.274,17
Svalutazione crediti (ruolo 2006)	4.765.994,43		222.872,79	4.543.121,64
Svalutazione crediti anno 2007	4.583.890,48		192.279,52	4.391.610,96
Svalutazione crediti anno 2008	5.127.502,61		252.198,51	4.875.304,10
Svalutazione crediti anno 2009	5.603.811,35		1.059,02	5.602.752,33
Svalutazione credito anno 2010	5.773.119,68		284.194,04	5.488.925,64
Svalutazione credito anno 2011	6.230.458,08		125.302,65	6.105.155,43
Svalutazione credito anno 2012	7.067.580,41		370.565,53	6.697.014,88
Svalutazione credito anno 2013		7.219.763,24		7.219.763,24
TOTALE	54.753.564,01	7.219.763,24	2.989.394,11	58.983.933,14

Anche il fondo svalutazione crediti è stato movimentato secondo le indicazioni della ridetta circolare del MISE n. 3622/C 2009 e successivi aggiornamenti.

CREDITI V/ORGANISMI E ISTITUZIONI NAZIONALI E COMUNITARIE

Saldo al 31.12.13	Saldo al 31.12.12	Variazione
0,00	0,00	0,00

Trattasi di un credito relativo all'Albo Imprese Artigiane, pari ad € 2.447,62, in fase di riaccertamento, per il quale si è ritenuto procedere all'intera svalutazione.

CREDITI V/ORGANISMI DEL SISTEMA CAMERALE

Saldo al 31.12.13	Saldo al 31.12.12	Variazione
1.355.049,89	1.381.927,99	- 26.878,10

Il conto riporta il credito vantato dalla Camera di Commercio verso l'Unione Regionale CCIAA Puglia per rimborso spese sostenute per conto della Regione Puglia per il funzionamento dell' albo imprese artigiane e verso l'Unione Italiana per progetti comunitari.

CREDITI PER SERVIZI C/TERZI

Saldo al 31.12.13	Saldo al 31.12.12	Variazioni
282.622,57	278.377,53	+ 4.245,04

Camera di Commercio, Industria, Artigianato e Agricoltura

B A R I

Questa voce raccoglie i crediti per spese postali anticipate per conto delle aziende speciali camerali, per le società partecipate "Csa – Consorzio servizi Avanzati Scpa" e "Mercato Agricolo Alimentare Bari Scrl", spese anticipate per conto della Regione Puglia nell'ambito dell'evento "ITALY SYMPOSIUM PUGLIA", spese anticipate per conto delle CCIAA di Brindisi di Taranto e dell'Unione Regionale nell'ambito dell'iniziativa "MISSIONE CINA", le spese anticipate relative al progetto "Sviluppo della Piattaforma logistica Pugliese nel mediterraneo", le spese per missioni per conto del "Ministero Attività Produttive (MAP)" nonché la somma anticipata per quota di iscrizione e canone di adesione alla Fiera del Levante.

CREDITI DIVERSI

Saldo al 31.12.13	Saldo al 31.12.12	Variazioni
4.013.450,88	1.347.185,48	+ 2.666.265,40

Il conto riunisce:

- crediti per interessi su prestiti concessi al personale dipendente, crediti per maggiori somme corrisposte a ex-dipendenti;
- depositi cauzionali ;
- interessi attivi maturati sul c/c bancario, e per interessi moratori su maggiori somme corrisposte ad ex-dipendenti;
- note di credito Infocamere per entrate diverse (essenzialmente diritti incassati, per conto della Camera, con il sistema Telemaco);
- crediti per diritti di segreteria e per l'attività commerciale svolta dall'Ente Camerale;
- crediti progetti a carico FESR Unione Europea e Fondo Rotazione Nazionale tra cui progetto ISCI – CETA - GIFT 2.0 - FOODING – ADRIATINN, ai quali va ricondotto l'aumento principale della voce in oggetto.

ANTICIPI A FORNITORI

Saldo al 31.12.13	Saldo al 31.12.12	Variazioni
0,00	0,00	0,00

Si fornisce il seguente prospetto di dettaglio delle variazioni intervenute nei crediti in esito alle operazioni di riaccertamento con indicazione del provvedimento di accertamento a suo tempo emanato.

VARIAZIONI INTERVENUTE NEI CREDITI DI FUNZIONAMENTO (art. 23, comma 1, lett. e) del DPR 254 / 2005) e Circolare MSE 2395 del 18.3.2008	VARIAZIONI IN AUMENTO	VARIAZIONI IN DIMUZIONE	PROVVEDIMENTO DI ACCERTAMENTO	PROVVEDIMENT O DI RIDUZIONE/ COMUNICAZIONE DI RIDUZIONE / MOTIVAZIONE
Crediti per servizi conto terzi		93,30	Determinazione n. 466/10.12.2009	Comunicazione Settore Legale, Fede Pubblica, Statistica e Agricoltura n.10293/20.02.2014
Crediti per servizi conto terzi		90,00	Determinazione n.176	Comunicazione

Camera di Commercio, Industria, Artigianato e Agricoltura B A R I

			14.04.2010	Settore Legale, Fede Pubblica, Statistica e Agricoltura n.10293/20.02.2014
Crediti per servizi conto terzi		90,00	Determinazione n. 333 15.07.2010	Comunicazione Settore Legale, Fede Pubblica, Statistica e Agricoltura n.10293/20.02.2014
Crediti per servizi conto terzi		93,00	Determinazione n.137/2012	Comunicazione Settore Legale, Fede Pubblica, Statistica e Agricoltura n.10293/20.02.2014
Crediti per servizi conto terzi		3,00	Delibera n.53 5.3.2007	Determinazione 153/AEP 24.4.2012
TOTALE		369,30		

Nel prospetto che segue si fornisce il dettaglio della voce "Crediti di funzionamento", evidenziando i crediti di durata residua superiore ai tre anni:

CREDITI FUNZIONAMENTO al 31.12.2013	DI ENTRO 3 ANNI	OLTRE 3 ANNI	TOTALE
Credito da diritto annuale	6.034.913,62	0	6.034.913,62
Crediti v / organismi ed istituzioni naz. e comunitarie	0,00	0	0,00
Crediti v / organismi del sistema camerale	1.355.049,89	0	1.355.049,89
Crediti per servizi c / terzi	282.622,57	0	282.622,57
Crediti diversi	4.013.450,88	0,00	4.013.450,88
Totali	11.686.036,96	0,00	11.686.036,96

f) Disponibilità liquide

Saldo al 31.12.13	Saldo al 31.12.12	Variazioni
68.693.654,58	68.983.409,22	- 289.754,64

Delle suddette disponibilità liquide si fornisce il seguente dettaglio:

DISPONIBILITA' DETTAGLIO	LIQUIDE	-	IMPORTI
Istituto cassiere (Banca Popolare di Bari) –			€ 55.686.369,98

Camera di Commercio, Industria, Artigianato e Agricoltura B A R I

conto corrente n. 7020092	
Istituto cassiere (Banca Popolare di Bari) conto corrente n. 130 – 000000001010 (vincolato)	€ 12.524.689,00
Cassa minute spese	€ 0,00
Incassi da regolarizzare	€ 1.773,50
Conti correnti postali	€ 480.822,10
TOTALE	€ 68.693.654,58

Con provvedimento n. 81 del 21.6.2013, avente ad oggetto “MAAB Bari – Rilascio fideiussioni. Determinazioni”, la Giunta Camerale ha espresso parere favorevole alla stipula di una fideiussione di € 11.000.000,00 circa, per un periodo di mesi sei, a far tempo dal 1.7.2013 e fino al 31.12.2013, fideiussione che sarà rinnovata di anno in anno, per singoli semestri, a far tempo dal 1.1.2014 fino al 30.06.2014 e poi dal 1.7.2014 al 31.12.2014, riducendo progressivamente la somma garantita, su condivisa ed espressa comunicazione dell’ente garantito (Comune di Bari) in ragione degli atti di cessione bonaria che saranno via via stipulati con i soggetti proprietari, in luogo e vece del procedimento di esproprio. Con lo stesso provvedimento, la Giunta Camerale ha altresì dato atto che gli oneri relativi alle predette fideiussioni resteranno a carico del MAAB e che tale operazione sarà assistita da garanzia pignoratizia di pari importo da parte della Camera di Commercio di Bari. Con successivo provvedimento n. 105 del 16.9.2013, la Giunta Camerale, a parziale modifica del provvedimento n. 81 del 21.6.2013, ha definito in € 12.524.688,68 l’importo della fideiussione in argomento, confermando tutte le altre condizioni della garanzia.

Con determinazione dirigenziale n. 307 del 10.10.2013, visto il contratto di costituzione di pegno sulle giacenze di conto corrente sottoscritto dall’Ente Camerale in data 4.10.2013 e considerato che, in esecuzione del predetto contratto, l’Istituto Cassiere Banca Popolare di Bari aveva provveduto ad aprire il conto corrente n. 130-000000001010 - intestato alla stessa Camera di Commercio di Bari, sul quale far confluire le somme vincolate a garanzia della ripetuta fideiussione - è stato autorizzato il giroconto della somma di € 12.524.689,00 dal conto corrente ordinario n. 7020092 al conto corrente di nuova apertura n. 130-000000001010.

RATEI E RISCOINTI ATTIVI

Ratei attivi

Saldo al 31.12.13	Saldo al 31.12.12	Variazioni
0	0	0

Risconti attivi

Saldo al 31.12.13	Saldo al 31.12.12	Variazioni
0	0	0

PASSIVO

A) PATRIMONIO NETTO

Camera di Commercio, Industria, Artigianato e Agricoltura

B A R I

Patrimonio netto esercizi precedenti

Saldo al 31.12.13	Saldo al 31.12.12	Variazioni
89.637.435,21	88.380.492,43	+ 1.256.942,78

Il saldo del conto "patrimonio netto es. precedenti" al 31.12.2012, pari a € 88.380.492,43, è stato aumentato in seguito all'avanzo economico relativo all'esercizio 2012, pari a € 1.256.942,78.

Avanzo economico dell'esercizio

Saldo al 31.12.13	Saldo al 31.12.12	Variazioni
2.994.455,46	1.256.942,78	+ 1.737.512,68

Viene riportato in questa voce l'avanzo economico dell'esercizio 2013, pari ad € 2.994.455,46, così come risulta dal conto economico.

La variazione sull'avanzo economico è attribuibile principalmente:

- ad economie su competenze al personale;
- ad economie su oneri di funzionamento;
- all'avanzo della gestione finanziaria dovuto, principalmente, alla parziale riprogrammazione del Piano degli Investimenti 2013, segnatamente delle operazioni di ricapitalizzazione della società controllata "Maab Srl";
- alle operazioni di riaccertamento dei debiti e delle passività pregressi che hanno inciso inevitabilmente e positivamente sulla gestione straordinaria.

Riserve da partecipazioni

Saldo al 31.12.13	Saldo al 31.12.12	Variazioni
46.833,88	842.374,60	- 795.540,72

Si riporta, nella seguente tabella, il dettaglio della voce ripartito per società partecipate:

SOCIETA'	IMPORTO
C.S.A. CONSORZIO SERVIZI AVANZATI SCPA	€ 18.849,51
MERCATO AGRICOLO ALIMENTARE BARI SCRL	€ 27.984,37
TOTALE	€ 46.833,88

Camera di Commercio, Industria, Artigianato e Agricoltura B A R I

B) DEBITI DI FINANZIAMENTO

MUTUI PASSIVI

Saldo al 31.12.13	Saldo al 31.12.12	Variazioni
0	0	0

PRESTITI E ANTICIPAZIONI PASSIVE

Saldo al 31.12.13	Saldo al 31.12.12	Variazioni
45.735,89	45.735,89	0,00

Si tratta di debiti per TFR nei confronti del seguente personale trasferito presso altre Camere di Commercio:

FIENI GIUSEPPE	CCIAA PISTOIA	16.488,56
LABIANCA MARIA E.	CCIAA TRIESTE	14.359,75
LOVECCHIO ARMANDO	CCIAA CATANZARO	1.835,97
ROMITA VINCENZA	CCIAA ROMA	13.051,61
TOTALE		45.735,89

C) TRATTAMENTO DI FINE RAPPORTO

Fondo trattamento di fine rapporto

Saldo al 31.12.13	Saldo al 31.12.12	Variazioni
9.487.347,76	9.633.844,98	- 146.497,22

Il conto riepiloga il trattamento di fine servizio maturato al 31.12.13 per il personale dipendente in servizio ed ex-dipendenti.

La variazione è così costituita:

Incremento per accantonamento dell'esercizio	+ 573.402,24
Incremento per accantonamento da anni precedenti	+ 11.531,42
Incremento per TFR dell'esercizio	+ 36.021,08
Incremento per TFR da anni precedenti	+ 0
Incremento per TFR (ind. anz.,) da INPDAP	+ 0,00
Imposta sostitutiva	- 573,40
Decremento per utilizzo dell'esercizio	- 766.878,56
Decremento per variazione	- 0,00
Totale Variazione	- 146.497,22

Camera di Commercio, Industria, Artigianato e Agricoltura B A R I

<i>VARIAZIONE FONDO T.F.R. (art. 23, comma 1, lett. f) del DPR 254 / 2005)</i>	<i>SALDO AL 31.12.2012</i>	<i>VARIAZIONI IN AUMENTO</i>	<i>VARIAZIONI IN DIMUZIONE</i>	<i>SALDO AL 31.12.2013</i>
Incremento indennità anzianità	0	584.933,66		
Incremento TFR	0	36.021,08		
Imposta sostitutiva 11%	0		573,4	
Utilizzo nell'esercizio	0		766.878,56	
TOTALE	9.633.844,98	620.954,74	767.451,96	9.487.347,76

Il Fondo TFR corrisponde alla somma delle indennità maturate da ciascun dipendente alla data di chiusura del bilancio d'esercizio il cui pagamento viene differito al momento della cessazione del rapporto.

D) DEBITI DI FUNZIONAMENTO

Debiti verso fornitori

Saldo al 31.12.13	Saldo al 31.12.12	Variazioni
1.844.705,80	2.055.072,53	- 210.366,73

Sono debiti iscritti al valore nominale rettificato, in occasione di resi, abbuoni (rettifiche di fatturazione) e note di credito, nella misura corrispondente all'ammontare definito con la controparte.

Debiti verso società e organismi del sistema camerale

Saldo al 31.12.13	Saldo al 31.12.12	Variazioni
39.412,85	227.681,56	- 188.268,71

Si tratta del saldo da versare all'Unione Italiana CCIAA Roma a titolo di rimborso spese anno 2013 anticipato dall'Agenzia delle Entrate per il servizio di riscossione del diritto annuale tramite mod. F24.

Camera di Commercio, Industria, Artigianato e Agricoltura

B A R I

Debiti verso organismi e istituzioni nazionali e comunitarie

Saldo al 31.12.13	Saldo al 31.12.12	Variazioni
0,00	0,00	0,00

Debiti tributari e previdenziali

Saldo al 31.12.13	Saldo al 31.12.12	Variazioni
1.520.385,79	1.412.168,25	+ 108.217,54

La voce accoglie solo le passività per imposte certe e determinate e principalmente:

- Debiti v/ erario per ritenute fiscali dipendenti e collaboratori relative al mese di dicembre 2013;
- Debiti v/enti previdenziali relativi al mese di dicembre 2013 ed a competenze al personale non ancora erogate;
- Debiti per Irap relativi al mese di dicembre 2013 ed a competenze al personale non ancora erogate;
- Debiti verso INAIL.

Debiti verso dipendenti

Saldo al 31.12.13	Saldo al 31.12.12	Variazioni
2.092.176,61	2.242.567,46	- 150.390,85

Si tratta di debiti maturati al 31.12.2013 per la retribuzione del personale (essenzialmente accessoria) nonché per le indennità e il rimborso spese del personale camerale.

Debiti verso organi istituzionali

Saldo al 31.12.13	Saldo al 31.12.12	Variazioni
142.274,23	201.949,55	- 59.675,32

Il conto si riferisce ai compensi da corrispondere ai componenti il Consiglio Camerale, la Giunta Camerale, il Collegio dei Revisori e le varie commissioni istituzionali presenti presso la Camera maturati nell'anno 2013 e anni precedenti.

Debiti diversi

Saldo al 31.12.13	Saldo al 31.12.12	Variazioni
13.283.558,15	12.581.648,68	+ 701.909,47

Camera di Commercio, Industria, Artigianato e Agricoltura B A R I

Il conto riunisce debiti di diversa natura e principalmente:

- debiti sorti nei confronti di varie istituzioni per iniziative di promozione economica;
- debiti per versamenti diritto annuale, sanzioni ed interessi da attribuire ;
- debiti per oneri diversi;
- debiti per incassi per diritto annuale, sanzioni ed interessi in attesa di regolarizzazione.

Debiti per servizi conto terzi

Saldo al 31.12.13	Saldo al 31.12.12	Variazioni
2.147.841,91	2.170.708,75	- 22.866,84

Il conto riassume tutte le anticipazioni ricevute dalla Camera di Commercio da vari soggetti pubblici al fine di realizzare progetti o di prestare servizi nei confronti delle imprese:

- anticipazioni Istat per il censimento generale dell'Industria;
- altre ritenute al personale per conto terzi: sono debiti per ritenute di varia natura sulla retribuzione del personale dipendente, quali trattenute per cessioni del quinto dello stipendio, assicurazioni, trattenute sindacali, etc;
- debiti per l'attività di conciliazione dell'Ente;
- diritti di segreteria imprese artigiane: il conto riepiloga il debito verso la Regione Puglia sorto nell'anno 2012 in seguito ad incasso dei diritti di segreteria del relativo albo tenuto dalla Camera;
- debiti per bollo virtuale;
- debiti verso l'Unioncamere di Roma per la gestione dell'Albo smaltitori.

Clients conto anticipi

Saldo al 31.12.13	Saldo al 31.12.12	Variazioni
0,00	0,00	0,00

Si fornisce il seguente prospetto di dettaglio delle variazioni intervenute nei debiti (principalmente per accertata insussistenza) in esito alle operazioni di riaccertamento con indicazione del provvedimento di impegno a suo tempo emanato.

VARIAZIONI INTERVENUTE NEI DEBITI DI FUNZIONAMENTO <i>(art. 23, comma 1, lett. e) del DPR 254 / 2005) e Circolare MSE 2395 del 18.3.2008</i>	VARIAZIONI IN AUMENTO	VARIAZIONI IN DIMINUZIONE	PROVVEDIMENTI O IMPEGNO / UTILIZZO BUDGET	PROVVEDIMENTO DI RIDUZIONE/ COMUNICAZIONE DI RIDUZIONE / MOTIVAZIONE
Debiti diversi		13.742,40	Delibera di giunta n. 187 /	Determinazione del dirigente di settore n. 235/AEP del

Camera di Commercio, Industria, Artigianato e Agricoltura

B A R I

			25.11.2011	16.07.2013
Debiti diversi		5.504,33	Delibera di giunta n. 93 / 14.06.2012	Determinazione del dirigente di settore n. 140/AEP del 15.04.2013
Debiti diversi		391,50	Delibera di giunta n. 230/ 21.11.2012	Determinazione del dirigente di settore n. 133/AEP del 29.03.2013
Debiti diversi		3.789,35	Delibera di giunta n. 212/ 26.10.2012	Determinazione del dirigente di settore n. 229/AEP del 09.07.2013
Debiti diversi		2.047,47	Delibera di giunta n. 183/ 25.09.2012	Determinazione del dirigente di settore n. 386/AEP del 13.12.2013
Debiti diversi		6.907,75	Delibera di giunta n. 105/ 25.06.2012	Determinazione del dirigente di settore n. 181/AEP del 31.05.2013
Debiti diversi		6.998,10	Delibera di giunta n. 161/ 05.11.2010	Determinazione del dirigente di settore n. 22/AEP del 18.01.2013
Debiti diversi		2.350,25	Delibera di giunta n. 59 / 15.04.2010	Determinazione del dirigente di settore n. 100/AEP del 20.03.2013
Debiti diversi		5.889,70	Delibera di giunta n. 135/ 30.07.2012	Determinazione del dirigente di settore n. 132/AEP del 29.03.2013
Debiti diversi		1403,55	Delibera di giunta n. 196/ 25.11.2011	Determinazione del dirigente di settore n. 156/AEP del 02.05.2013
Debiti diversi		423,20	Delibera di giunta n. 47 / 22.03.2010	Verbale di giunta n. 18 /14.10.2013 Deliberazione n. 145/2013
Debiti diversi		8.031,10	Delibera di giunta n. 17 / 10.02.2012	Determinazione del dirigente di settore n. 70/AEP del 17.02.2014
Debiti diversi		15.000,00	Delibera di giunta n. 62 / 23.04.2012	Comunicazione azienda speciale Aicai prot. n. 50991 / 18.10.2013
Debiti diversi		5.164,57	Delibera di giunta n. 107/ 09.04.2001	Delibera di Giunta n.24 del 03.03.2014
Debiti diversi		25.694,08	Delibera di giunta n. 393/ 29.10.2001	Delibera di Giunta n.24 del 03.03.2014
Debiti diversi		1.032,91	Delibera di giunta n. 434 03.12.2001	Delibera di Giunta n.24 del 03.03.2014
Debiti diversi		249,61	Delibera di giunta n. 63 / 15.02.2002	Delibera di Giunta n.24 del 03.03.2014
Debiti diversi		25.822,85	Delibera di giunta n. 270/ 22.07.2002	Delibera di Giunta n.24 del 03.03.2014
Debiti diversi		2453,60	Delibera di giunta n. 284/31.07.2002	Nota Settore Legale n. 16818 del 20.03.14
Debiti diversi		2.000,00	Delibera di giunta n. 288/ 31.07.2002	Delibera di Giunta n.24 del 03.03.2014
Debiti diversi		360,00	Delibera di giunta n. 458 16.12.2002	Delibera di Giunta n.24 del 03.03.2014
Debiti diversi		26.732,35	Delibera di giunta n. 15 / 21.12.2001	Delibera di Giunta n.24 del 03.03.2014
Debiti diversi		13.096,94	Delibera di giunta n. 270/ 22.07.2002	Delibera di Giunta n.24 del 03.03.2014
Debiti diversi		1.666,00	Delibera di giunta n. 213/ 12.05.2003	Delibera di Giunta n.24 del 03.03.2014
Debiti diversi		9.600,00	Delibera di giunta n. 229/ 23.05.2003	Delibera di Giunta n.24 del 03.03.2014
Debiti diversi		8.500,00	Delibera di giunta n. 346/ 29.07.2003	Delibera di Giunta n.24 del 03.03.2014
Debiti diversi		102.349,34	Delibera di giunta n. 442/ 31.12.2003	Delibera di Giunta n.24 del 03.03.2014
Debiti diversi		25.823,00	Delibera di giunta n. 145/ 05.04.2004	Delibera di Giunta n.24 del 03.03.2014
Debiti diversi		5.000,00	Delibera di giunta n. 233/ 04.05.2004	Delibera di Giunta n.24 del 03.03.2014
Debiti diversi		61.445,00	Delibera di giunta n. 492/ 13.12.2004	Delibera di Giunta n.24 del 03.03.2014
Debiti diversi		600,00	Delibera di giunta n. 12 / 17.01.2005	Delibera di Giunta n.24 del 03.03.2014
Debiti diversi		3.653,00	Delibera di giunta n. 29 / 31.01.2005	Delibera di Giunta n.24 del 03.03.2014
Debiti diversi		3.000,00	Delibera di giunta n. 32 / 31.01.2005	Delibera di Giunta n.24 del 03.03.2014
Debiti diversi		2.900,00	Delibera di giunta n. 55 / 14.02.2005	Delibera di Giunta n.24 del 03.03.2014
Debiti diversi		2.700,00	Delibera di giunta n. 81 / 28.02.2005	Delibera di Giunta n.24 del 03.03.2014
Debiti diversi		1.200,00	Delibera di giunta n. 83 / 28.02.2005	Delibera di Giunta n.24 del 03.03.2014

Camera di Commercio, Industria, Artigianato e Agricoltura

B A R I

Debiti diversi		2.000,00	Delibera di giunta n. 166/ 22.04.2005	Delibera di Giunta n.24 del 03.03.2014
Debiti diversi		43.020,16	Delibera di giunta n. 169/ 22.04.2005	Delibera di Giunta n.24 del 03.03.2014
Debiti diversi		3.000,00	Delibera di giunta n. 171/ 22.04.2005	Delibera di Giunta n.24 del 03.03.2014
Debiti diversi		7.192,00	Delibera giunta n. 173/ 09.05.2005	Nota Settore Legale n. 16818 del 20.03.2014
Debiti diversi		4.500,00	Delibera di giunta n. 204/ 23.05.2005	Delibera di Giunta n.24 del 03.03.2014
Debiti diversi		15.383,68	Delibera di giunta n. 221/ 23.05.2005	Delibera di Giunta n.24 del 03.03.2014
Debiti diversi		15.000,00	Delibera di giunta n. 212/ 23.05.2005	Delibera di Giunta n.24 del 03.03.2014
Debiti diversi		200,00	Delibera di giunta n. 183/ 22.09.2005	Delibera di Giunta n.24 del 03.03.2014
Debiti diversi		200,00	Delibera di giunta n. 391/ 04.11.2005	Delibera di Giunta n.24 del 03.03.2014
Debiti diversi		15.000,00	Delibera di giunta n. 257/ 17.10.2005	Delibera di Giunta n.24 del 03.03.2014
Debiti diversi		16.682,00	Delibera di giunta n. 275/ 23.05.2004	Delibera di Giunta n.24 del 03.03.2014
Debiti diversi		5.460,00	Determina dir. n 57/ 09.02.2009	Nota servizio AEP n. 12318/28.02.2014
Debiti diversi		3.241,00	Determina dir. n 489/ 22.12.2009	Nota servizio AEP n. 12318/28.02.2014
Debiti diversi		54.539,12	Determina dir. n. 9/ 11.01.2010	Nota servizio AEP n. 12318/28.02.2014
Debiti diversi		7.000,00	Delibera di giunta n. 114/12.07.2010	Nota servizio AEP n. 12318/28.02.2014
Debiti diversi		27.426,00	Determina dir. n. 381/10.09.2010	Nota servizio AEP n. 12318/28.02.2014
Debiti diversi		62.313,14	Determina dir. n. 511/30.12.2010	Nota servizio AEP n. 12318/28.02.2014
Debiti diversi		5.000,00	Delibera di Giunta n. 44/13.04.2011	Nota servizio AEP n. 12318/28.02.2014
Debiti diversi		9.000,00	Delibera di Giunta n. 53/06.05.2011	Nota servizio AEP n. 12318/28.02.2014
Debiti diversi		5.000,00	Delibera di Giunta n. 88/30.06.2011	Nota servizio AEP n. 12318/28.02.2014
Debiti diversi		2.000,00	Delibera di giunta n. 89/30.06.2011	Nota servizio AEP n. 12318/28.02.2014
Debiti diversi		50.516,28	Determina dir. n. 215/25.08.2011	Nota servizio AEP n. 12318/28.02.2014
Debiti diversi		1.000,00	Delibera di Giunta n. 127/15.09.2011	Nota servizio AEP n. 12318/28.02.2014
Debiti diversi		10.000,00	Delibera di Giunta n. 135/15.09.2011	Nota servizio AEP n. 12318/28.02.2014
Debiti diversi		24.775,96	Determina dir. n.18/13.01.2012	Nota servizio AEP n. 12318/28.02.2014
Debiti diversi		933,82	Delibera di Giunta n. 30/12.03.2012	Nota servizio AEP n. 12318/28.02.2014
Debiti diversi		3.000,00	Delibera di Giunta n. 35/26.03.2012	Nota servizio AEP n. 12318/28.02.2014
Debiti diversi		148.913,60	Delibera di Giunta n. 144/30.07.2012	Nota servizio AEP n. 12318/28.02.2014
Debiti diversi		955,79	Delibera di Giunta n. 258/05.12.2012	Nota servizio AEP n. 12318/28.02.2014
Debiti diversi		5.000,00	Delibera di Giunta n.7/18.01.2010	Nota servizio AEP n. 11968/06.03.2013
Debiti diversi		3.000,00	Delibera di giunta n.62/15.04.2010	Nota servizio AEP n. 11968/06.03.2013
Debiti diversi		3.000,00	Delibera di giunta n. 155/05.11.2010	Nota servizio AEP n. 11968/06.03.2013
Debiti diversi		14.000,00	Delibera di Giunta n. 178/15.11.2010	Nota servizio AEP n. 11968/06.03.2013
Debiti diversi		2.000,00	Delibera di Giunta n.185/13.12.2010	Nota servizio AEP n. 11968/06.03.2013
Debiti diversi		14.840,80	Delibera di Giunta n.76/2011	Nota servizio AEP n. 11968/06.03.2013
Debiti diversi		1.000,00	Determina Segr Gen. N 256/ 23.06.2005	Nota Settore Legale n. 16818 del 20.03.2014
Altri Fondi		415,88	Delibera Consiglio n. 4/ 29.04.2011	Determina Dir. n. 68 del 20.03.2013

Camera di Commercio, Industria, Artigianato e Agricoltura B A R I

Altri Fondi		4.814,56	Delibera Consiglio n 3/ 24.04.2013	Nota Servizio Trattamento Economico e Quiescenza del Personale n. 17026 del 20.03.2014
Debiti v/Fornitori		4.651,20	Determina Dir. n. 229/ 28.05.2008	Nota Settore Legale n. 16818 del 20.03.2014
Debiti v/Fornitori		5.000,00	Determina Dir. 387/ 28.12.12	Nota Settore Legale n. 16818 del 20.03.2014
Debiti per Servizi c/terzi		209.503,96	Delibera Consiglio n. 3/ 24.04.2012	Determina Segr. Gen. N. 11 del 31.01.2014
		1.214.000,90		

E) FONDI PER RISCHI ED ONERI

Fondo Imposte

Saldo al 31.12.13	Saldo al 31.12.12	Variazioni
86.077,25	0	+ 86.077,25

È stato iscritto l'importo (stimato) del debito IRES 2013, relativo all'attività commerciale dell'Ente Camerale.

Altri Fondi

Saldo al 31.12.13	Saldo al 31.12.12	Variazioni
3.621.873,14	3.558.321,44	+ 63.551,70

Il conto comprende;

- il valore degli ex residui passivi per € 33.484,00 relativi ad interventi promozionali per i quali, alla chiusura dell'esercizio, sono certi solo alcuni degli elementi necessari alla loro definitiva trasformazione in oneri / debiti, giusta applicazione delle indicazioni contenute nella Circolare del Ministero delle Attività Produttive n. 3609 / C – protocollo 4239 del 26.4.2007;
- in via prudenziale, oneri ammontanti per € 29.650,44 a titolo di adeguamento per effetto dell'applicazione del contratto decentrato integrativo dei dirigenti in base all' automatico adeguamento per gli anni pregressi del Fondo TFR al 31.12.2008, in applicazione dell'art.77 D.I. 12.07.1982;
- € 561.757,25 per l'adeguamento del Fondo TFR al 31.12.2013 - in favore di ex-dipendenti e dipendenti di cat. D in servizio titolari di incarico di posizione organizzativa e di incarico di alta professionalità – derivante dalla inclusione della retribuzione di posizione nel valore corrisposto – ex art.10 –CCNL 31.03.1999 nella base di calcolo – parametro questo da prendere a riferimento per il computo dell'indennità di anzianità ai sensi dell'art.77 D.I. 12.07.1982. Tale adeguamento è effettuato, secondo un principio di prudenza, a seguito di alcuni provvedimenti giurisdizionali, sull'applicazione del citato art. 77 – D.I. 12.07.1982, in accoglimento delle istanze di ex-dipendenti in servizio presso altre Camere di Commercio. Peraltro, al momento, sono pendenti ricorsi promossi da alcuni ex-dipendenti di questa Camera già titolari di posizione organizzativa;

Camera di Commercio, Industria, Artigianato e Agricoltura

B A R I

- per la complessità della materia e per le problematiche interpretative insorte in sede di esecuzione delle Sentenze del Consiglio di Stato n. 810-811-812 e 813/1997 (in particolare per gli aspetti del calcolo degli interessi e della rivalutazione monetaria e per la prescrizione del credito principale) non sono state ancora definite le situazioni debitorie e creditorie di alcuni ex-dipendenti per le quali risulta accantonata la somma di € 91.083,68;
- accantonamenti al fondo rinnovi contrattuali fino all'esercizio 2009 per € 206.659,99
- accantonamenti prudenziali al fondo rischi per € 2.513.588,18 per controversie giudiziarie in corso con il personale in servizio e cessato nonché con altri soggetti . In applicazione del sistema contabile economico – patrimoniale, introdotto con il DPR/2005, si è ritenuto opportuno conservare l'accantonamento per le controversie giudiziarie in corso in grado di tutelare l'Ente Camerale in caso di soccombenza nelle relative sedi processuali;
- € 31.501,38 altri accantonamenti;
- € 49.590,05 per oneri personale distaccato presso il Ministero e per aspettative sindacali relativi agli anni 2010-2011-2012, le cui richieste di rimborso arrivano dopo 1-2 anni;
- € 104.558,17 per accantonamento in via prudenziale per la riliquidazione del fondo di previdenza a capitalizzazione dell' ex Segretario generale f.f. dott. Mario De Palma (cessazione 31.07.2008), per effetto dell'inclusione *ab initio* nella base quiescibile degli incrementi stipendiali di cui al già citato C.C.N.L. 22.02.2010 e secondo il principio di competenza del trattamento accessorio relativo agli anni 2006 - 2007 e periodo 01.01/31.07.2008 corrisposto in data successiva alla risoluzione del rapporto di lavoro.

Per ulteriori informazioni sugli accantonamenti in argomento si rinvia al commento delle voci del Conto Economico.

Si fornisce il prospetto di dettaglio delle variazioni rispetto al 31.12.2013:

VARIAZIONE FONDI PER RISCHI E ONERI (art. 23, comma 1, lett. f) del DPR 254 / 2005)	SALDO AL 31.12.2012	VARIAZIONI IN AUMENTO	VARIAZIONI IN DIMUZIONE	SALDO AL 31.12.2013
Fondo imposte	0,00	86.077,25		86.077,25
Altri fondi (ex circolare MSE 3609 / 2007)	33.484,00			33.484,00
Altri fondi (ulteriore TFR dirigenti)	41.597,74		11.947,30	29.650,44
Altri fondi (personale distaccato)	37118,04	23.000,00	10.527,99	49.590,05
Fondo spese future (rinnovi contrattuali)	206.659,99			206.659,99
Fondo spese future (contenzioso)	2535406,66	69.265,20		2.604.671,86

Camera di Commercio, Industria, Artigianato e Agricoltura B A R I

giudiziario)				
Altri fondi (posizioni organizzative)	557019,98	9.551,83	4.814,56	561.757,25
Altri fondi (fondo di previdenza)	125.993,25		21.435,08	104.558,17
Altri fondi (altro)	21041,78	10.459,60		31.501,38
TOTALE	3.558.321,44	198.353,88	48.724,93	3.707.950,39

F) RATEI E RISCOINTI PASSIVI

Ratei passivi

Saldo al 31.12.13	Saldo al 31.12.12	Variazioni
0	0	0

Risconti passivi

Saldo al 31.12.13	Saldo al 31.12.12	Variazioni
366,68	366,68	0

Trattasi del fitto attivo relativo al cortile di via E. Mola per il periodo 1/1/2014 – 30/4/14.

COMPOSIZIONE RISCOINTI PASSIVI (art. 23, comma 1, lett. h) del DPR 254 / 2005)	IMPORTI
Fitto attivo	366,68
TOTALE	366,68

CONTI D' ORDINE

Saldo al 31.12.13	Saldo al 31.12.12	Variazioni
15.236.025,15	11.114.543,53	+ 4.121.481,62

Camera di Commercio, Industria, Artigianato e Agricoltura

B A R I

Sono annotazioni di memoria che rilevano accadimenti gestionali che, pur non avendo generato attività o passività in senso stretto alla data di chiusura del bilancio d'esercizio, possono produrre effetti sulla situazione economica e finanziaria camerale in esercizi successivi. I conti d'ordine della categoria degli impegni comprendono i contratti ed i provvedimenti amministrativi ad esecuzione differita od aventi durata pluriennale. I conti d'ordine appartenenti alla categoria dei rischi contengono gli importi delle fidejussioni bancarie in favore della società controllata "Mercato Agricolo Alimentare Bari S.c.r.l." e delle 3 Aziende Speciali camerale. Relativamente alla fideiussione rilasciata nell'interesse della società controllata "MAAB", per le ragioni su esposte a commento delle disponibilità liquide vincolate, si è provveduto ad iscrivere, tra i "rischi", l'importo della nuova fideiussione, pari a € 12.524.689,00, in sostituzione della precedente fideiussione pari a € 7.834.808,18. Come anzi detto, la nuova fideiussione è assistita da garanzia pignorizia di pari importo da parte della Camera di Commercio di Bari. Mentre, per quanto concerne la vecchia garanzia, pari a € 7.834.808,18, va segnalato che la stessa è ormai priva di efficacia a decorrere dal 18.10.2013, ferma restando, relativamente al periodo in cui la stessa ha spiegato efficacia, la responsabilità per le obbligazioni che dovessero emergere a seguito di revoca o annullamento o inefficacia di pagamenti effettuati dal MAAB o da terzi per suo conto. Tra i conti d'ordine è inserito, altresì, l'accantonamento del trattamento di quiescenza a capitalizzazione del personale che ha optato per questa forma previdenziale.

Si fornisce, di seguito, il prospetto di dettaglio dei conti d'ordine:

<i>VARIAZIONE E COMPOSIZIO NE CONTI D'ORDINE (art. 23, comma 1, lett. i) del DPR 254 / 2005)</i>	<i>SALDO AL 31.12.2012</i>	<i>VARIAZIONI IN AUMENTO</i>	<i>VARIAZIONI IN DIMUZIONE</i>	<i>SALDO AL 31.12.2013</i>
Impegni	600.000,00	0	600.000,00	0
Rischi	10.035.308,18	12.524.689,00	7.834.808,18	14.725.189,00
Beni di terzi	0	0	0	0,00
Trattamento quiescenza a capitalizzazione	479.235,35	31.600,80	0	510.836,15
TOTALE	11.114.543,53	12.556.289,80	8.434.808,18	15.236.025,15

Camera di Commercio, Industria, Artigianato e Agricoltura

B A R I

CONTO ECONOMICO (all. "C" Dpr 254 / 2005)

Il conto economico espone, in dettaglio, i proventi e gli oneri relativi alla gestione dell'esercizio 2013 da cui scaturisce il risultato economico dell'esercizio.

GESTIONE CORRENTE

A) Proventi correnti

Saldo al 31.12.13	Saldo al 31.12.12	Variazioni
35.237.346,98	34.306.431,90	+ 930.915,08

Questa voce riepiloga i proventi derivanti dalla gestione corrente dell'ente costituita dalle seguenti voci:

- 1) Diritto annuale: si tratta del provento principale dell'ente ed è stato iscritto al netto delle somme restituite in corso d'anno in quanto erroneamente versate all'Ente camerale. Si precisa che i proventi sono stati iscritti secondo criteri di competenza economica, quindi si prescinde dall'incasso effettivo; la differenza tra la somma di competenza e la somma incassata rappresenta un credito e pertanto è annotata tra i crediti di funzionamento dello Stato Patrimoniale.
- 2) Diritti di segreteria: il conto riepiloga i proventi per diritti di segreteria derivanti dal settore Registro delle Imprese, dall'ufficio MUD, dagli altri settori camerale, le oblazioni extragiudiziali, al netto delle somme restituite in corso d'anno in quanto erroneamente versate all'Ente camerale;
- 3) Contributi, trasferimenti e altre entrate: il conto è movimentato dai rimborsi dal Ministero dell'Ambiente per il funzionamento dell' Albo Gestori Ambientali, dai ricavi derivanti dalla vendita della Carta nazionale dei Servizi e dai contributi dal FESR e dal Fondo Rotazione Nazionale per i progetti CETA-ISCI-GIFT2.0 FOODING E ADRIATINN;
- 4) Proventi da gestione di beni e servizi: il conto riepiloga le entrate derivanti dall'attività commerciale dell'Ente relative alla gestione D.O.P. e I.G.P., ai concorsi a premio e alla gestione dell'attività ispettiva dell'ufficio metrico;
- 5) Variazione delle rimanenze: sono state rilevate variazioni alle rimanenze di magazzino così come valutate dal Servizio Provveditorato dell'Ente.

B) Oneri correnti

Saldo al 31.12.13	Saldo al 31.12.12	Variazioni
36.254.639,44	35.882.530,09	+ 372.109,35

Il conto riassume gli oneri della gestione corrente costituiti da:

6) *Personale*

a) competenze al personale

La voce "Competenze al personale" rileva gli emolumenti spettanti al personale dipendente in applicazione dei vigenti contratti collettivi nazionali di lavoro del Comparto "Regioni-Autonomie

Camera di Commercio, Industria, Artigianato e Agricoltura

B A R I

Locali” e dei vigenti contratti decentrati integrativi, e prende, inoltre, in considerazione apposite disposizioni legislative.

L'obbligo del contenimento della spesa del personale delle amministrazioni pubbliche ha assunto particolare rilievo anche per l'anno 2013. In ottemperanza alle disposizioni normative introdotte dal D.L. 31 maggio 2010 n. 78 “Misure urgenti in materia di stabilizzazione finanziaria e di competitività economica” convertito nella legge n. 122 del 30 Luglio 2010 ed integrate dalla legge di stabilità rimangono bloccati al 2009 i rinnovi contrattuali nazionali e congelate al 2010 le risorse integrative derivanti dalla contrattazione decentrata, considerando come unico incremento retributivo l'Indennità di Vacanza Contrattuale ferma agli importi di luglio 2010 in applicazione all'art. 33 comma 4 D.L. 185/2008 quale elemento provvisorio della retribuzione salvo riassorbimento con la retribuzione incrementata con gli eventuali rinnovi contrattuali riferiti al periodo 2010-2014.

Per il personale non dirigenziale

Nell'anno 2013 è rimasta l'applicazione del CCNL del 31/07/2009 biennio economico 2008/2009 che ha previsto aumenti stipendiali avente carattere automatico ed obbligatorio decorrenti rispettivamente dal 1° aprile 2008 – 1° luglio 2008 e 1° gennaio 2009, al quale si è aggiunta l'indennità di vacanza contrattuale rispettivamente dal 1 aprile 2010 e 1 luglio 2010 rimanendo nel suo importo immutata e stabile anche per tutto il 2013. Per la corresponsione dei benefici rivenienti dalla applicazione dell'IVC con i relativi oneri previdenziali e fiscali, sono state utilizzate le stesse risorse allocate nel conto della retribuzione del personale del Preventivo economico 2013 - giusta deliberazione di Consiglio Camerale n. 9 del 21 dicembre 2012.

Le competenze sono costituite da:

- a) - retribuzione mensile lorda nei valori stabiliti dall'art. 2 - CCNL 31 luglio 2009 (stipendio tabellare iniziale + posizione economica di sviluppo ed assegno personale)
 - retribuzione individuale di anzianità ove acquisita e la 13 ^ mensilità;
 - indennità di vacanza contrattuale corrisposta come sopra citato nelle misure mensili stabilite dalla Ragioneria Generale dello Stato e non più modificate, con decorrenza 1° luglio 2010;
- b) - le indennità fisse e continuative,
 - compensi aggiuntivi connessi al risultato per incentivare la produttività e il miglioramento dei servizi e per l'attuazione di specifici progetti finalizzati;
 - indennità varie riconducibili al trattamento accessorio;
- c) - compensi per prestazioni lavorative oltre l'orario di lavoro previsto contrattualmente (art. 14 CCNL 1/04/1999);
 - assegno per nucleo familiare Legge 153/1988.

Per quanto riguarda la determinazione del fondo destinato al finanziamento degli istituti della contrattazione decentrata integrativa l'Ente, con deliberazioni di Giunta n. 167 del 31 dicembre 2013, ha quantificato, in applicazione delle vigenti disposizioni contrattuali e nell'ambito degli oneri previsti nel Preventivo economico 2013, le risorse destinate all'incentivazione delle politiche di sviluppo delle risorse umane e della produttività, al netto degli oneri riflessi indicati nelle specifiche voci del conto economico, per l'importo complessivo di € 1.889.851,45.

Le risorse aventi carattere di certezza e di stabilità sono state in parte utilizzate nel corso dell'anno 2013 per la corresponsione di emolumenti consolidati correlati ad istituti contrattuali permanenti, come previsto dai contratti decentrati integrativi nel tempo vigenti. Le risorse qualificate “risorse eventuali e variabili”, in relazione all'entità del finanziamento e alle modalità di destinazione, sono finalizzate al sostegno degli interventi tipici del salario accessorio di natura variabile e prevalentemente al conseguimento del miglioramento della produttività e alla implementazione di

nuove attività nell'ampio processo di riorganizzazione avviato da alcuni anni. Nelle more della distribuzione delle suddette risorse - in sede di contrattazione decentrata integrativa - una quota parte di tali risorse è stata spesa durante l'esercizio 2013 per il pagamento di indennità diverse, secondo le previsioni contenute nell'art. 9 "norme di rinvio" del C.C.D.I. anno 2012 sottoscritto il 24 giugno 2013.

In merito ai compensi per prestazioni di lavoro straordinario la somma disponibile al 31.12.2013 dell'importo di € 310,69 è stata accantonata nel bilancio d'esercizio 2013, ai fini del suo utilizzo secondo quanto disposto dalla normativa vigente.

Per il personale dirigenziale

Nell'anno 2013 è rimasta l'applicazione dell'ultimo CCNL del 03/08/2010 biennio economico 2008-2009 che ha visto gli aumenti stipendiali dal 1/04 - 1/07/2008 e 1/01/2009 per il biennio 2008/2009 rimanendo immutato tale importo anche per l'anno 2013.

E' stata altresì riconosciuta la indennità di vacanza contrattuale in applicazione dell'art. 33 comma 4 D.L. 185/2008 negli stessi valori intercorrenti dal 1° luglio 2010 per il biennio 2010 - 2011 giusta Determinazione del S.G. n. 94 del 04/05/2010.

Gli importi relativi all'indennità di vacanza contrattuale sono stati previsti nel conto della retribuzione del personale. Le risorse decentrate sono state quantificate secondo il principio della competenza economica ai sensi dell'art. 26 CCNL 23/12/1999, art. 23 CCNL 22/02/2006, art. 4 CCNL 14/05/2007 art. 16 del CCNL 22/02/2010 e art. 5 del CCNL 03/10/2010 dalla Giunta camerale con deliberazioni n. 245 del 23/11/2012 per l'ammontare complessivo di € 214.230,62.

Per la corresponsione della retribuzione di posizione nei valori economici in godimento al 31/12/2013 al Segretario Generale e ai dirigenti in servizio sono state utilizzate risorse per l'ammontare complessivo di € 157.736,60.

b) *oneri sociali*

La voce comprende gli oneri a carico dell'Ente calcolati sulle competenze fisse ed accessorie spettanti al personale per l'anno 2013 a titolo di contributi previdenziali ed assicurativi obbligatori, in applicazione della vigente normativa in materia.

I contributi previdenziali dovuti alla gestione INPDAP (Cassa Pensioni Enti locali - Cassa Stato ed ex-Enpdep) sono quantificati sugli emolumenti imponibili rilevanti ai fini pensionistici, come individuati dalla Legge 335/1995 e dal Decreto Leg.vo 314/1997, con applicazione delle aliquote di finanziamento pari al 23,893% per la generalità dei dipendenti e al 24,293% per n. 3 dipendenti ex-statali che hanno conservato il trattamento pensionistico dell'amministrazione di provenienza.

In applicazione del Testo Unico per l'assicurazione obbligatoria contro gli infortuni sul lavoro e le malattie professionali DPR 1124/1965 e del Decreto Leg.vo n.38/2000, l'Ente ha assicurato il personale per le diverse attività a rischio.

Per le tre seguenti posizioni assicurative:

a) n. 70107307/16 - voce 722 - relativa agli addetti ai video-terminali e tastiere elettriche

b) n. 11558145/83 per i dipendenti che fanno uso del veicolo a motore condotti personalmente;

c) n. 70027874/31 relativa alle prestazioni di dipendenti autisti e di porta valori,

i premi sono stati conteggiati per € 24.331,32 (di cui € 19.106,15 di competenza del 2013 e € 5.225,17 per anni pregressi) sugli emolumenti imponibili delle unità assicurate, sulla base dei tassi comunicati (rispettivamente 4‰ - 10‰ - 17‰ + addizionale dell'1%) dall'INAIL per l'anno 2013 in relazione alla specifica attività assicurata.

c) *accantonamenti al TFR*

Camera di Commercio, Industria, Artigianato e Agricoltura

B A R I

L'Ente provvede direttamente all'erogazione del trattamento di fine servizio in favore del personale, non essendo prevista per tale trattamento l'iscrizione obbligatoria e/o facoltativa presso l'INPDAP. L'accantonamento al Fondo trattamento di fine rapporto quale quota di competenza dell'anno 2013 maturata in relazione al periodo di servizio prestato e alle retribuzioni in godimento dei dipendenti, è costituito:

per i dipendenti con contratto a tempo indeterminato in servizio sino al 31/12/2000, dalla quota per "indennità di anzianità", istituito disciplinato dalla pre-vigente fonte normativa pubblicistica "Regolamento-tipo per il personale delle Camere di Commercio" approvato con Decreto Interministeriale 12/07/1982 che all'art. 77 comma 2 così recita: "All'atto della cessazione dal servizio, al personale di ruolo cameralecompete, oltre ai rispettivi trattamenti di quiescenza, una indennità di anzianità a carico dei bilanci camerali, commisurata a tante mensilità dell'ultima retribuzione fruita, a titolo di stipendio, di 13[^] mensilità ed altri eventuali assegni pensionabili e quiescibili per quanti sono gli anni di servizio prestati alle dipendenze delle Camere".

a) per il personale non dirigenziale, dalla retribuzione mensile + rateo di 13[^] mensilità, nei valori stipendiali CCNL sottoscritto il 31 luglio 2009 biennio economico 2008/2009 in relazione all'inquadramento giuridico-economico attribuito a ciascun dipendente, nonché l'indennità di vacanza contrattuale nei valori determinati dalla Ragioneria Generale dello Stato nonché sulla quota utile a tal fine fissata per il personale camerale non dirigenziale cui siano stati conferiti incarichi di posizione organizzativa ex-art. 9 e 10 del C.C.N.L. 31/03/1999 e di alta professionalità ex- art. 10 del C.C.N.L. 22/01/2004: in questo caso la retribuzione di posizione - stando all'orientamento dell'INPDAP ritenuto applicabile, pur con qualche perplessità, dall'Unioncamere - è stata considerata utile, ai fini di che trattasi, nel limite annuo di € 774,69, anziché per l'importo corrisposto all'interessato in relazione all'incarico conferito (salvo quanto indicato con riferimento al fondo rischi) ;

b) per il personale dirigenziale, dalla retribuzione utile nei valori stipendiali dei vigenti C.C.N.L. sottoscritto il 22/02/2010 biennio economico 2006/2007 e il 3/08/2010 per il biennio economico 2008/2009, dalla indennità di vacanza contrattuale riconosciuta ai sensi dell'art. 33 comma 4 D.L. 185/2008 per il 2010, 2011, 2012 e 2013 e con inclusione della retribuzione di posizione ex-art. 27 C.C.N.L. 23/12/1999 nei valori economici per 13 mensilità definiti per ciascuna funzione dirigenziale dalla Giunta camerale con deliberazione n. 366 del 26/07/2004 ed ulteriormente incrementati dai benefici art. 23 CCNL 22/02/2006 ed art. 4 C.C.N.L. 14/05/2007, art. 16 del CCNL 22/02/2010 e dell'art. 5 del CCNL 3/08/2010 con efficacia retroattiva.

Gli accantonamenti da effettuare nell'anno 2013 per l'adeguamento del fondo complessivo a titolo di Indennità di anzianità sono quantificati come segue:

1) Su trattamento fondamentale e retribuzione di posizione per il personale non dirigenziale:	€ 287.485,15
2) Su trattamento fondamentale per il personale dirigenziale	€ 7.270,94
4) Su retribuzione di posizione per il personale dirigenziale:	€ 277.499,46
per l'importo complessivo pari ad	€ 572.255,55

In virtù di detti accantonamenti il fondo complessivo ammonta, pertanto, a

1) Su trattamento fondamentale e retribuzione di posizione per il personale non dirigenziale:	€7.398.944,92
2) Su trattamento fondamentale per il personale dirigenziale	€ 196.315,38
4) Su retribuzione di posizione per il personale dirigenziale:	€ 568.587,94
per l'importo complessivo pari ad	€8.163.848,24

Camera di Commercio, Industria, Artigianato e Agricoltura B A R I

○ Per i dipendenti assunti a tempo indeterminato e a tempo determinato dopo il 31/12/2000, dalla quota di TFR in applicazione del Decreto Legislativo 47/2000 e del DPCM 2/03/2001 alimentato con l'aliquota di finanziamento del 6,91% applicata sulla retribuzione utile ex art. 49 CCNL 14/09/2000. La quota maturata per l'anno 2013 è incrementata, ai sensi della Legge 297/1982, della rivalutazione sul TFR maturato al 31/12/2012, al netto della imposta sostitutiva sui redditi dell'11% operata sulla rivalutazione ai sensi del D. Lgs. 47/2000 come modificato dal D. Lgs. 168/2001; tale imposta versata all'Erario è imputata a riduzione del Fondo TFR. Tale fondo al 31/12/2012 era ammontante ad € 271.158,15 nel corso dell'anno 2013 si sono verificate le seguenti movimentazioni:

- incrementi di per quota capitale	€ 30.808,34
- incrementi di rivalutazione netta	€ 4.639,34

Al 31/12/2013 l'accantonamento complessivo è, pertanto, pari ad € 306.605,82 (di cui € 222.00 per Retribuzione Posizione Organizzativa)

In relazione al personale pervenuto alla Camera di Commercio I.A.A. di Bari da altre amministrazioni, in assenza di una specifica normativa, si fa presente quanto segue:

a) per coloro che sono pervenuti all'Ente camerale a seguito di processi di mobilità ex Legge 554/1988 e per delega di funzioni dallo Stato (D.P.C.M. 06.07.1999 e D.P.C.M. 26.05.2000), l'indennità di anzianità è computata - come è già stato fatto negli anni passati - ai sensi dell'art. 77 del Decreto Interministeriale 12.07.1982 sull'intera anzianità maturata dal dipendente interessato, compresa quindi quella maturata presso l'amministrazione di provenienza.

Il suddetto metodo di valutazione, trova conferma nel parere espresso in data 26 febbraio 2010 dal Ministero dell'Economia e delle Finanze - Dipartimento della Ragioneria Generale dello Stato - I.G.O.P., su richiesta fatta dall'Ufficio Quiescenza di questa Camera in data 13.11.2009, con riferimento al personale degli ex Uffici Metrici;

b) per gli altri dipendenti pervenuti all'Ente camerale per mobilità volontaria ex art. 30 del Decreto Lgs. 165/2001 il trattamento di fine servizio è composto da quanto maturato nell'amministrazione di provenienza e dall'indennità di anzianità ex art. 77 D.I. 12.07.1982 calcolata per gli anni di servizio prestati presso le C.C.I.A.A.

In riferimento ai crediti che questa CCIAA di Bari vanta nei confronti di altre CCIAA e di altri Enti per personale trasferito, si fa presente che, per l'anno 2013, restano invariati gli importi dei crediti a titolo di Indennità di Anzianità già comunicati in sede di bilancio di esercizio 2012.

Gli oneri connessi alla indennità di anzianità - art. 77 D.I. 12/07/1982 e del Trattamento di fine rapporto art. 2120 Codice civile, Legge 297/1982 e art. 49 C.C.N.L. 14/09/2000 - sono a totale carico del Bilancio camerale, non essendo prevista alcuna quota e/o contribuzione a carico del dipendente.

d) altri costi

Tra gli altri costi del personale figurano i contributi erogati all'ASCAP - Associazione Socio Culturale di Assistenza e Previdenza - costituita prevalentemente dai dipendenti dell'Ente, quelli per concorsi ecc..

7) *Funzionamento*

a. prestazione di servizi

Vi rientrano gli oneri telefonici, oneri per energia elettrica, oneri per pulizia locali, oneri per servizi esternalizzati - *reception*, assistenza tecnica informatica, protocollo informatico, gestione informatica di atti, servizi supporto uffici camerali, oneri per manutenzioni, oneri per assicurazioni, oneri per consulenze, oneri legali, oneri per l'informatizzazione dei servizi camerali, oneri di rappresentanza, oneri postali, oneri per la riscossione delle entrate, oneri per mezzi di trasporto, oneri stampa pubblicazioni, oneri di pubblicità, oneri per facchinaggio, oneri per la formazione, oneri per rimborsi spese relative a missioni ecc.

b. godimento di beni di terzi

Si tratta di oneri sostenuti per servizio noleggio server.

c. oneri diversi di gestione

Si tratta di oneri per acquisto di materiale di cancelleria, imposte e tasse, oneri per provvedimenti taglia - spese di finanza pubblica, perdite su crediti ecc.

d. quote associative

Sono iscritti in questa voce gli oneri di partecipazione al fondo perequativo camerale ex L. 580 / 1993, quote associative all'Unioncamere, all'Unione Regionale Puglia ed alla Camera di Commercio Italo - Orientale.

e. organi istituzionali

Sono iscritti in questa voce gli oneri sostenuti per il funzionamento degli Organi Istituzionali della Camera - Presidente, Consiglio Camerale, Giunta Camerale e Collegio dei Revisori - nonché gli oneri per il funzionamento dell'Organismo Indipendente di Valutazione e delle Commissioni Istituzionali operanti presso l'Ente.

8) *Interventi economici*

Si tratta degli oneri sostenuti dall'Ente Camerale per la promozione dello sviluppo economico del territorio, per azioni ed interventi tesi ad aumentare la produttività delle aziende e per la commercializzazione in Italia e all'estero dei prodotti locali, per azioni di interventi di assistenza tecnica e formazione, studi ricerche e documentazione e sono comprensivi del contributo camerale alle Aziende Speciali SAMER, AICAI ed IFOC. Nella voce è stato inserito il contributo erogato alle aziende speciali per la copertura dei disavanzi relativi all'esercizio 2012.

9) *Ammortamenti ed accantonamenti*

Camera di Commercio, Industria, Artigianato e Agricoltura

B A R I

- a. *immob. immateriali*
- b. *immob. materiali*

Le quote ordinarie di ammortamento, come già detto, sono calcolate in relazione alla residua possibilità di utilizzazione del bene da ammortizzare. Il criterio utilizzato è quello a quote costanti non superiori a quelle previste dall'apposito Decreto Ministeriale del 31.12.1988 ridotte alla metà per il primo anno di ammortamento, ad eccezione del software, che per effetto della veloce evoluzione tecnologica è ammortizzato ad aliquota intera, e delle altre immobilizzazioni immateriali (oneri pluriennali su beni di terzi) le quali sono state ammortizzate con aliquote dipendenti dalla durata del contratto. Le aliquote di ammortamento applicate sono illustrate nella prima parte del presente documento.

- c. *svalutazione crediti*

L'accantonamento è correlato alla svalutazione del credito relativo al diritto annuo di competenza del 2013, comprensivo di interessi e sanzioni secondo indicazioni fornite dalla ridetta Circolare 3622/C/2009. Come più volte ripetuto, i criteri di svalutazione dei crediti da diritto annuale sono fissati dai principi contabili applicati al sistema camerale ed approvati con decreto del Ministero dello Sviluppo Economico n. 3622/2009 del 5.2.2009 e successivi aggiornamenti.

- d. *fondi rischi e oneri*

Sono state, altresì, allocate nello specifico fondo (FONDO RISCHI ED ONERI) le somme inerenti gli accantonamenti prudenziali in relazione all'adeguamento del Fondo TFR al 31.12.2013 - in favore dei dipendenti di cat. D in servizio titolari di incarico di posizione organizzativa e di incarico di alta professionalità - derivante dalla inclusione della retribuzione di posizione nell'intero valore corrisposto - ex art.10 -CCNL 31.03.1999 nella base di calcolo - parametro questo da prendere a riferimento per il computo dell'indennità di anzianità ai sensi dell'art.77 D.I. 12.07.1982. Tale adeguamento è effettuato, secondo un principio di prudenza, a seguito di alcuni provvedimenti giurisdizionali sull'applicazione del citato art. 77 - D.I. 12.07.1982, in accoglimento delle istanze di ex-dipendenti in servizio presso altre Camere di Commercio. Peraltro, al momento, sono pendenti ricorsi promossi da alcuni ex-dipendenti di questa Camera già titolari di posizione organizzativa. A tale scopo all'accantonamento già esistente a tale titolo nei precedenti Bilanci di Esercizio deve sommarsi l'ulteriore quota relativa all'anno 2013 ammontante ad € 9.551,83 effettuata secondo la modalità di calcolo esposta dall'art. 77 del Decreto Interministeriale del 1982.

Sono stati accantonati € 112.276,63 per oneri titolari posizione organizzative, oneri ASL visite fiscali, aspettative sindacali, oneri personale distaccato, contenziosi personale cessato.

Risultato della Gestione Corrente

Il risultato della gestione corrente si riferisce al complesso delle attività istituzionali svolte dalla Camera ed evidenzia un valore negativo pari a 1.017.292,46. Si rammenta che la gestione corrente è stata chiusa con un disavanzo programmato di € 4.200.000,00; le ragioni delle differenze sono indicate nella relazione sulla gestione.

Camera di Commercio, Industria, Artigianato e Agricoltura B A R I

GESTIONE FINANZIARIA

10) Proventi Finanziari

Saldo al 31.12.13	Saldo al 31.12.12	Variazioni
1.239.315,79	492.338,15	+ 746.977,64

COMPOSIZIONE PROVENTI FINANZIARI (art. 23, comma 1, lett. l) del DPR 254 / 2005)	IMPORTI
Interessi c/c di tesoreria	1.201.394,66
Interessi c/c postale	1.388,19
Interessi su prestiti al personale	28.566,68
Altri interessi attivi	0,00
Proventi mobiliari	7.966,26
TOTALE	1.239.315,79

11) Oneri Finanziari

Saldo al 31.12.13	Saldo al 31.12.12	Variazioni
267,32	52,89	+ 214,43

COMPOSIZIONE ONERI FINANZIARI (art. 23, comma 1, lett. l) del DPR 254 / 2005)	IMPORTI
Oneri finanziari	267,32
TOTALE	267,32

Risultato della Gestione Finanziaria

Camera di Commercio, Industria, Artigianato e Agricoltura

B A R I

Il risultato della gestione finanziaria si riferisce all'utile o alla perdita determinati dalla gestione legata alla struttura finanziaria della Camera, e quindi alle decisioni di impiego e di raccolta delle risorse finanziarie, ed evidenzia un valore positivo pari ad € 1.239.048,47; le ragioni delle differenze sono indicate nella relazione sulla gestione.

GESTIONE STRAORDINARIA

12) Proventi Straordinari

Saldo al 31.12.13	Saldo al 31.12.12	Variazioni
3.285.126,27	2.679.749,92	+ 605.376,35

I proventi straordinari si riferiscono alle variazioni dei debiti in esito alle operazioni di riaccertamento realizzate ex articolo 23, comma 1, lett. e) del DPR 254/2005 nonché all'iscrizione di proventi per diritto annuale, sanzioni ed interessi relativi agli anni precedenti così come comunicato da Infocamere.

COMPOSIZIONE PROVENTI STRAORDINARI (art. 23, comma 1, lett. l) del DPR 254 / 2005)	IMPORTI
Plusvalenza da alienazioni	0
Sopravvenienze attive per diritto annuale, sanzioni ed interessi	2.057.025,93
Sopravvenienze attive (altre sopravvenienze attive / variazioni passività)	1.228.100,34
TOTALE	3.285.126,27

13) Oneri Straordinari

Saldo al 31.12.13	Saldo al 31.12.12	Variazioni
499.287,84	316.905,09	+ 182.382,75

Gli oneri straordinari si riferiscono principalmente ad oneri sopravvenuti ed a variazioni per crediti insussistenti.

Camera di Commercio, Industria, Artigianato e Agricoltura B A R I

COMPOSIZIONE ONERI STRAORDINARI (art. 23, comma 1, lett. l) del DPR 254 / 2005)	IMPORTI
Sopravvenienze passive da diritto annuale, sanzioni ed interessi	480.396,91
Altre sopravvenienze passive	15.981,53
Minusvalenze da Alienazioni	2.909,40
TOTALE	499.287,84

Risultato della Gestione Straordinaria

Il risultato della gestione straordinaria indica l'utile o la perdita determinati dalla gestione delle attività non tipiche della Camera ed evidenzia un valore positivo pari ad € 2.785.838,43

RETTIFICHE DI VALORE ATTIVITA' FINANZIARIA

14) Rivalutazione attivo patrimoniale

Saldo al 31.12.13	Saldo al 31.12.12	Variazioni
0	0	0

15) Svalutazione attivo patrimoniale

Saldo al 31.12.13	Saldo al 31.12.12	Variazioni
13.138,98	22.089,12	- 8.950,14

La svalutazione è riconducibile alla partecipazione nella società partecipata "Promem Sud Est Spa".

AVANZO ECONOMICO DELL'ESERCIZIO

La gestione economica dell'anno 2013 evidenzia un avanzo economico pari a € 2.994.455,46

Va evidenziato che sulla formazione di tale risultato hanno inciso i risultati delle gestioni corrente, finanziaria e straordinaria come sopra già illustrato nella parte descrittiva del patrimonio netto.

Camera di Commercio, Industria, Artigianato e Agricoltura B A R I

AZIENDE SPECIALI - CONFRONTO DATI CONSUNTIVI 2012 / 2013

AZIENDA SPECIALE	CONTRIBUTO CAMERALE 2013	CONTRIBUTO CAMERALE 2012
SAMER	360.000,00	360.000,00
AICAI	400.000,00	400.000,00
IIOC	275.000,00	275.000,00
TOTALE	1.035.000,00	1.035.000,00

AZIENDA SPECIALE	RISULTATO ECONOMICO 2013	RISULTATO ECONOMICO 2012
SAMER	(9.641,87)	(12.132,26)
AICAI	(35.721,00)	(43.999,00)
IIOC	23.787,00	1.142,00
TOTALE	(21.575,87)	(54.989,26)

Si rammenta che il Consiglio Camerale, in occasione dell'approvazione del bilancio relativo all'esercizio 2012, ha altresì deliberato la copertura dei disavanzi economici delle Aziende speciali SAMER e AICAI nonché il riversamento al bilancio camerale dell'avanzo dell'Azienda speciale IIOC.

Relativamente alle ragioni che hanno portato agli illustrati risultati economici delle tre aziende speciali, in evidente miglioramento rispetto all'esercizio 2012, si rinvia ai documenti accompagnatori dei rispettivi bilanci i quali sono allegati al bilancio camerale.

Il presente Bilancio composto da Stato Patrimoniale, Conto Economico e Nota Integrativa, rappresenta in modo veritiero e corretto la situazione patrimoniale, economica e finanziaria della Camera di Commercio di Bari nonché il risultato economico dell'esercizio 2013 e corrisponde alle risultanze delle scritture contabili.

IL PRESIDENTE
(Dott. Alessandro Ambrosi)

Camera di Commercio, Industria, Artigianato e Agricoltura

BARI

TABELLA DEL CONSUNTIVO 2013 DEI PROVENTI, DEGLI ONERI E DEGLI INVESTIMENTI (ART. 24 DPR 254/2005)

	ORGANI ISTITUZIONALI E SEGRETERIA GENERALE (A)		SERVIZI DI SUPPORTO (B)		ANAGRAFE E SERVIZI DI REGOLAZIONE DEL MERCATO (C)		STUDIO, FORMAZIONE, INFORMAZIONE E PROMOZIONE ECONOMICA (D)		TOTALE (A+B+C+D)	
	Preventivo aggiornato	Consuntivo	Preventivo aggiornato	Consuntivo	Preventivo aggiornato	Consuntivo	Preventivo aggiornato	Consuntivo	Preventivo aggiornato	Consuntivo
GESTIONE CORRENTE										
A) Proventi Correnti										
1) Diritto Annuale			24.016.327,00	25.945.871,69					24.016.327,00	25.945.871,69
2) Diritti di Segreteria					5.689.000,00	5.763.386,51	35.100,00	66.178,38	5.724.100,00	5.829.564,89
3) Contributi trasferimenti e altre entrate	73.142,00	117.495,68	45.100,00	26.096,31	788.425,40	654.756,93	804.910,27	2.076.624,30	1.711.577,67	2.874.973,22
4) Proventi da gestione di beni e servizi					270.000,00	213.885,14	396.974,80	400.337,06	666.974,80	614.222,20
5) Variazione delle rimanenze			-6.830,11	-29.456,42	875,00	-125,00	391,00	2.296,40	-5.564,11	-27.285,02
Totale proventi correnti A	73.142,00	117.495,68	24.054.596,89	25.942.511,58	6.748.300,40	6.631.903,58	1.237.376,07	2.545.436,14	32.113.415,36	35.237.346,98
B) Oneri Correnti										
6) Personale	-926.586,01	-783.415,75	-2.624.639,87	-2.225.518,21	-4.614.318,27	-4.258.405,42	-835.823,50	-752.990,17	-9.001.367,65	-8.020.329,55
7) Funzionamento	-2.650.375,39	-2.243.025,82	-3.941.934,53	-3.643.413,85	-2.392.548,18	-2.010.205,17	-722.744,47	-623.200,42	-9.707.602,56	-8.519.845,26
8) Interventi economici	-1.261.131,26	-1.213.506,13			-56.000,00	-35.688,42	-8.437.574,20	-9.846.729,58	-9.754.705,46	-11.095.924,13
9) Ammortamenti e accantonamenti			-7.843.825,93	-8.608.964,80	-5.913,76	-8.026,42			-7.849.739,69	-8.618.540,50
Totale Oneri Correnti B	-4.838.092,66	-4.241.496,97	-14.410.400,33	-14.477.896,87	-7.068.780,21	-6.312.325,43	-9.996.142,17	-11.222.920,17	-36.313.415,36	-36.254.639,44
Risultato della gestione corrente A-B	-4.764.950,66	-4.124.001,29	9.644.196,56	11.464.614,71	-320.479,81	319.578,15	-8.758.766,10	-8.677.484,03	-4.200.000,00	-1.017.292,46
C) GESTIONE FINANZIARIA										
10) Proventi finanziari	1.342,05	9.329,53	325.543,20	1.208.975,93	18.505,13	18.344,85	2.592,56	2.665,48	347.982,94	1.239.315,79
11) Oneri finanziari			-5.000,00	-267,32					-5.000,00	-267,32
Risultato della gestione finanziaria	1.342,05	9.329,53	320.543,20	1.208.708,61	18.505,13	18.344,85	2.592,56	2.665,48	342.982,94	1.239.048,47
12) Proventi straordinari	4.000,00	2.016,50	219.000,00	2.071.875,64	24.000,00	227.446,94	8.000,00	983.787,19	255.000,00	3.285.126,27
13) Oneri straordinari	-4.000,00	-2.529,59	-211.764,00	-487.399,50	-24.000,00	-2.325,75	-15.236,00	-7.033,00	-255.000,00	-499.287,84
Risultato della gestione straordinaria			7.236,00	1.584.476,14		225.121,19	-7.236,00	976.754,19		2.785.838,43
14) Rivalutazioni attivo patrimoniale										-
15) Svalutazioni attivo patrimoniale										-13.138,98
Differenza rettifiche attività finanziaria										-13.138,98
Disavanzo/Avanzo economico esercizio (A-B +/C +/-D +/-E)	-4.763.608,61	-4.128.323,83	9.971.975,76	14.257.799,46	-301.974,68	563.044,19	-8.763.409,54	-7.698.064,36	-3.857.017,06	2.994.455,46
Totale Immobilizz. Immateriali			93.000,00	19.868,68					93.000,00	19.868,68
Totale Immobilizz. Materiali			2.047.673,59	315.855,91	10.000,00				2.057.673,59	315.855,91
Totale Immob. Finanziarie	14.756.229,00	271.160,32							14.756.229,00	271.160,32
TOTALE IMMOBILIZZAZIONI	14.756.229,00	271.160,32	2.140.673,59	335.724,59	10.000,00				16.906.902,59	606.884,91

RELAZIONE DELLA GIUNTA SUI RISULTATI

Allegata al Bilancio relativo all'esercizio 2013

Il Bilancio relativo all'esercizio 2013 è stato formulato e predisposto in osservanza del nuovo Regolamento di contabilità delle Camere di Commercio introdotto dal D.P.R. 2.11.2005, n. 254. Esso è costituito dallo Stato Patrimoniale, dal Conto Economico e dalla Nota Integrativa, è disciplinato dagli articoli 21, 22 e 23 del citato DPR 254 / 2005 ed è redatto secondo il principio della competenza economica. Il Bilancio di esercizio 2013 è corredato dalla (presente) Relazione della Giunta sui risultati e dal prospetto Consuntivo dei proventi, degli oneri e degli investimenti (art. 24 DPR 254/2005). Costituiscono allegati al Bilancio di esercizio 2013 i bilanci delle aziende speciali camerali AICAI, SAMER e IFOC (art. 66 DPR 254/2005). A decorrere dall'esercizio 2012 – giusta disposizioni previste dalla Legge 196/2009, dall'articolo 77-quater, comma 11, del Decreto legge 25.6.2008, n. 112, convertito con modificazioni dalla Legge 6.8.2008, n. 133 e dal Decreto del MEF del 23.12.2009 - costituiscono allegati del Bilancio di esercizio camerale i prospetti delle entrate e delle uscite dei dati SIOPE e la relativa situazione delle disponibilità liquide.

Dall'analisi del Conto Economico 2013 è possibile evincere quanto segue:

- i proventi correnti conseguiti, pari a € **35.237.346,98**, sono inferiori agli oneri correnti sostenuti, pari a € **36.254.639,44**, producendo un disavanzo della gestione corrente pari a € **1.017.292,46**;
- i proventi finanziari conseguiti, pari a € **1.239.315,79**, sono superiori agli oneri finanziari sostenuti, pari a € **267,32**, producendo un avanzo della gestione finanziaria pari a € **1.239.048,47**;
- i proventi straordinari conseguiti, pari a € **3.285.126,27**, sono superiori agli oneri straordinari sostenuti, pari a € **499.287,84**, producendo un avanzo della gestione straordinaria pari a € **2.785.838,43**;
- le svalutazioni dell'attivo patrimoniale, pari a € **13.138,98**, producono una rettifica di valore delle attività finanziarie di pari importo.

La sommatoria dei risultati delle gestioni corrente, finanziaria, straordinaria e di rettifica di valore delle attività finanziarie ha prodotto un avanzo economico dell'esercizio pari a € **2.994.455,46**. Tale avanzo è portato ad incremento del patrimonio netto camerale come risulta dal prospetto dello Stato Patrimoniale 2013.

Camera di Commercio, Industria, Artigianato e Agricoltura B A R I

Per effetto della gestione relativa all'esercizio 2013 il patrimonio netto dell'Ente Camerale diventa pari a € 92.678.724,55 risultante dalla differenza tra il totale dell'attivo patrimoniale, pari a € 126.990.480,61, e il totale del passivo patrimoniale pari a € 34.311.756,06.

Per le informazioni di dettaglio sul contenuto del Conto Economico e dello Stato Patrimoniale dell'Ente si rinvia alla Nota Integrativa.

OBIETTIVI PROGRAMMATICI FISSATI NELL'ANNO 2013 E RISULTATI RAGGIUNTI

Nell'anno 2013 la Camera di Commercio di Bari ha perseguito gli obiettivi strategici approvati dal Consiglio con la Relazione Previsionale e Programmatica annuale.

L'indirizzo politico-amministrativo espresso dal Consiglio ha trovato attuazione sia nelle iniziative predefinite dall'Organo consiliare in sede di approvazione del Preventivo Economico 2013 e relativo aggiornamento, che negli specifici interventi deliberati dalla Giunta nell'ambito delle competenze istituzionali dell'Ente.

Il grado di realizzazione del programma di attività della Camera per il 2013, rapportato ai dati registrati dal Servizio Bilancio al 31.12.2013, è sintetizzato nella successiva **disamina degli indicatori** sull'andamento dell'Ente, relativi in particolare alla politica promozionale.

Con riguardo alle strategie individuate per l'anno 2013, degna di particolare nota è l'attività promozionale svolta dall'Ente, tramite interventi diretti ed indiretti, ivi compresi quelli "predefiniti", per la realizzazione dei quali è stato utilizzato gran parte dello stanziamento previsto per il supporto del sistema economico locale.

Di seguito si evidenziano le iniziative più significative che sono state realizzate dall'Ente in coerenza con il quadro delle attività programmate per l'anno in questione:

MISSION ISTITUZIONALE	OBIETTIVI STRATEGICI	ATTIVITA' REALIZZATE
1. FAVORIRE L'INTERNAZIONALIZZAZIONE DELLE IMPRESE E DEI TERRITORI	Promuovere nuove Strategie di Internazionalizzazione	<u>Attività di internazionalizzazione</u> per il sostegno della competitività delle imprese: <ul style="list-style-type: none">- Bando internazionalizzazione (dotazione finanziaria di 1ml di euro) per acquisto di servizi consulenziali, partecipazione a fiere internazionali e missioni economiche all'estero in forma coordinata;- Bando voucher internazionalizzazione (dotazione finanziaria di 1ml di euro) per la partecipazione delle MPMI a fiere internazionali in Italia e all'estero- Bando Temporary Manager (dotazione

Camera di Commercio, Industria, Artigianato e Agricoltura B A R I

		<p>finanziaria di 300mila euro)</p> <ul style="list-style-type: none">- Adesione alla Sezione Speciale del Fondo Centrale di garanzia a supporto dell'internazionalizzazione delle PMI, costituita dal Consorzio Camerale per il Credito e la Finanza;- Implementazione Sportelli permanenti di consulenza per l'internazionalizzazione Camera di Commercio Italo-Orientale- Accompagnamento alle Fiere collettive individuate nel Programma 2013 AICAI;- Missioni promozionali outgoing a Panama ed in Messico (A.S. Aicai)- Incoming buyers Paesi/Settori previsti nel Programma 2013 AICAI (Russia/settore moda; Canada/settore agroalimentare; Multipaese/Multisetto)- Accoglienza ed ospitalita' Delegazione ufficiale della Repubblica di Taiwan - Confapi Bari e Bat; <p>Protocollo d'intesa con la Provincia BAT per la realizzazione di iniziative in materia di internazionalizzazione</p> <p>Protocollo d'intesa Puglia Euro-Mediterranea</p> <p>Presidio delle dinamiche di sviluppo della Macroregione Adriatico-Ionica per affermazione del ruolo centrale dell'Area Metropolitana di Bari</p> <p>Adesione al Forum delle Camere di Commercio dell'Adriatico e dello Ionio</p> <p>Progetto "ISCI" (Innovative Service to Strengthen Cooperation and Internationalization between SME's in the field of agro Industry), nell'ambito del Programma di Cooperazione europeo Italia-Grecia 2007-2013</p> <p>Progetto "ADRIATINN" finanziato da IPA Adriatic Cross-border Cooperation Programma 2007-2013</p> <p>Attivazione del partenariato Progetti comunitari Agronet e Pitagora a valere sui Fondi IPA Adriatic</p> <p>Apertura sportello consulenza Camera di Commercio Italo-orientale</p> <p>Progetto di sistema della Camera di Commercio</p>
--	--	--

Camera di Commercio, Industria, Artigianato e Agricoltura B A R I

		di Bari per il rafforzamento delle esportazioni locali nei paesi arabi (€ 281.140,00)
2. MIGLIORARE L'ACCESSO AL CREDITO, PROMUOVERE LO SVILUPPO DELLE INFRASTRUTTURE, LA DIFFUSIONE DELL'INNOVAZIONE E LE POLITICHE DI SOSTENIBILITÀ AMBIENTALE	Agevolare l'Accesso al Credito delle PMI	<p><i>Bando per interventi a sostegno del credito</i> (concessione di contributi in conto interessi e per l'abbattimento del costo della garanzia dei Confidi - dotazione finanziaria 2ml di euro)</p> <p>Progetto "Obiettivo Finanza" (Promem Sud Est)</p> <p>Progetto "Rating alle imprese" (Unsic – Puglia)</p>
	Promuovere lo Sviluppo delle Infrastrutture	<p>Stipula Fideiussione a beneficio del Comune di Bari per l'assunzione da parte della società MAAB delle deleghe agli espropri</p> <p>Progetto "GIFT 2.0 - Grecia/Italia Facilities per i Trasporti e la Logistica 2.0"</p> <p>Supporto alle attività dei Centri Assistenza Tecnica (C.A.T.) delle Associazioni di categoria in diverse materie (progetti "Imprendo Puglia" e "Ri.Qual.Ti.")</p> <p>Bari Convention Bureau (120mila euro)</p>
	Favorire la Diffusione dell'Innovazione	<p>Politiche "Smart cities and Communities": Coordinamento partenariato economico-sociale per l'emersione, in sede nazionale, delle specificità e potenzialità del territorio aventi valenza strategica per i Fondi Strutturali 2014-2020 (<i>Riflessioni sul Documento Barca</i>)</p> <p>Progetto Accordo Mise – Uc 2011 (in forma singola): "I Choose Technology (ICT)"</p> <p>Verifica fattibilità, con il Politecnico di Bari, di una "Borsa delle Idee"</p> <p>Progetto "SEE NO.BLE.IDEAS - Valorizzazione idee innovative in agricoltura"</p>
	Promuovere Politiche di Sostenibilità Ambientale	<p>Azioni di rafforzamento della green economy</p> <p>Servizi di analisi e certificazione erogati dall'A.S. SAMER</p> <p>Modifica Regolamento per accreditamento Laboratori per la verifica periodica degli strumenti di misura di cui al Decreto M.A.P. 10</p>

Camera di Commercio, Industria, Artigianato e Agricoltura

B A R I

		<p>"Lavoro e costi minimi nell'autotrasporto alla luce delle ultime disposizioni di legge" (Anita Puglia)</p> <p>Corso "Benefici fiscali a sostegno dell'industria cinematografica" (Camera di Commercio Italo - orientale)</p> <p>Seminari su "Negoziazione e contrattualistica nei paesi arabi" (A.S. Ifoc)</p> <p>Seminario "L'esportazione dei prodotti agroalimentari. Hong Kong hub per la Cina" (Camera di Commercio Italo-orientale)</p> <p>Iniziative di informazione sul Fondo centrale di garanzia per l'Internazionalizzazione</p> <p>Forum ambasciatori Eurasia (e.i.e.a.d. european institute for eurasian dialogue)</p> <p>Convegno nazionale di risonanze magnetiche (A.S. Samer)</p> <p>Iniziativa su "Analisi dei fabbisogni delle imprese serramentiste" (CNA provinciale di Bari)</p> <p>Promozione di incontri studio strumentali all'analisi dei settori di interesse per le imprese artigiane (in collaborazione Confartigianato e CNA)</p> <p>Convegno "Anita incontra il territorio" (Anita Puglia)</p> <p>Seminari di lingua cinese per imprenditori (A.S. Ifoc)</p> <p>Promozione di incontri studio di interesse per il settore industria e per il settore commercio</p> <p>Convegni 0Confapi</p> <p>Convegno "The Best crises negotiation ..." (Ordine degli Avvocati di Bari)</p> <p>Iniziativa "Brutti come il debito" (Confcommercio Bari-Bat)</p> <p>Cluster (Commissione Consiliare Turismo)</p>
<p>4. SOSTENERE LE POLITICHE PER L'OCCUPAZIONE, FAVORIRE LA NASCITA DI NUOVE IMPRESE ED IL DIALOGO SCUOLA-IMPRESA</p>	<p>Sostenere l'Enterprise creation, la Job creation e le forme di aggregazione tra imprese</p>	<p>Sostegno alla "Voglia di Start Up" attraverso la seconda edizione del Bando di concorso di idee "Valore Assoluto" (integrazione dotazione finanziaria iniziale)</p> <p>Salone delle start-up e delle imprese creative (Fiera del Levante)</p> <p>Concorsi di idee "Creare e innovare" e "La Camera di Commercio di Bari finanzia la tua idea di impresa" (Commissione consiliare Rapporti con la scuola e l'Università)</p> <p>Candidatura progetti "Valore assoluto" 2.0 e "Nuovi Germogli" a valere sul Fondo</p>

Camera di Commercio, Industria, Artigianato e Agricoltura

B A R I

		<p>Perequativo - Accordo di Programma MISE-Unioncamere 2013</p> <p><u>Interventi formativi</u> personalizzati per il consolidamento delle competenze degli imprenditori</p> <p>Progetto "I professionisti a supporto dell'ammodernamento delle Pmi" (Asseprim Bari)</p> <p>Progetto "Ready Excellence - Tour Escort" (A.S. Ifoc)</p> <p>Progetto Accordo Mise - Uc 2011 (in forma singola): "Fare Impresa - Servizi Integrati per la Nuova Imprenditorialità"</p> <p>Progetto Accordo Mise - Uc 2011 (in forma singola): "NET SETTING. Progetti di rete per PMI";</p> <p>Progetto INFODESK: politiche e strumenti di sostegno allo sviluppo locale (A.S. Ifoc)</p> <p>Progetto "MICROLAB" (A.S. Ifoc)</p> <p>Progetto "Istituire uno Sportello di ascolto in azienda può migliorare la competitività dell'organizzazione (s.d.a. x m.c.o.) (Associazione "IINC - Insieme In Confederazione")</p> <p>Attuazione Protocollo d'Intesa con la Provincia BAT sulle reti d'impresa</p>
<p>5. PROMUOVERE LA QUALITÀ E LA TRACCIABILITÀ DELLE FILIERE DEL MADE IN ITALY, VALORIZZANDO I DISTRETTI PRODUTTIVI E RAFFORZANDO I LEGAMI TRA TURISMO, CULTURA E SAPERI TRADIZIONALI</p>	<p>Rilanciare la Qualità e le Eccellenze produttive del territorio</p>	<p>Promozione Tradizione & Made in Italy e valorizzazione Brand territoriale</p> <p>"Implementation o fan innovative protocol for the valorisation of extravergin olive oil - INNOVOIL"</p> <p>Progetti Fondo di Perequazione Unioncamere 2011-2012 (in forma congiunta): "Promozione delle eccellenze della dieta mediterranea in Puglia"; "SPOT-Sportello Multiservizi del Turismo"</p> <p>Adesione ai Progetti congiunti Unioncamere Puglia a valere sul Fondo di Perequazione</p>

Camera di Commercio, Industria, Artigianato e Agricoltura B A R I

		<p>2013 "Sportelli per la crescita economica ed imprenditoriale della Puglia attraverso la legalità: <i>seconda annualità</i>"; "Progetto SPOT – Sportello multiservizi del turismo: <i>seconda annualità</i>"; "Sviluppo sostenibile: promozione e tutela del Made in Italy attraverso la qualificazione e valorizzazione della filiera nautica"</p> <p>Progetto "FOODING"</p> <p>Azioni integrate a sostegno della filiera turismo</p> <p>Organizzazione manifestazioni fieristiche "Fiera dell'Olio" e "Fiera relativa all'edilizia sostenibile" (dotazione finanziaria 200mila euro)</p> <p>Azione a tutela del vero "Made in Italy agroalimentare" (Coldiretti Puglia)</p> <p><u>Mostre:</u> Mostra e Tavola rotonda sul tema "La moda femminile negli anni 60 e 70. Costume, società e cultura"(Gal Murgia degli Svevi - Andria) Mostra " Il cammino di San Nicola" in occasione dei 100 anni fondazione Chiesa russa a Bari (Progress communication S.r.l di Bari) Mostra "L'arte del presepe" (Associazione cartapestai Casamassima)</p> <p><u>Manifestazioni:</u> 18ª edizione Premio Biol - anno 2013 Addoppi Piazza S. Pietro per la Domenica delle Palme (Soc. coop. "Progetto 2000" - Terlizzi) Campionati nazionali di ginnastica artistica (Società ginnastica Angiulli A.s.d.) Carnevale 2013 (Fondazione Carnevale di Putignano) 36ª pentolaccia casamassimese. Sfilata carri allegorici (Pro-loco Casamassima) Manifestazione "LevanteProf" (Associazione cuochi baresi – Molfetta) Settimana della prevenzione oncologica 2013. (Lilt - Sez. prov. Bari) 2ª edizione festa medioevale "Federicus" (Città di Altamura) 10ª edizione "Expomurgia - Murgia in tavola" (Confesercenti Associazione dell'area murgiana - Altamura) Pattuglia acrobatica nazionale "Frecce tricolori" Lungomare di Bari (Comando della Scuola A.M. 3ª Regione Aerea) Bari hi-end 2013. Campagna amica ad alta</p>
--	--	--

Camera di Commercio, Industria, Artigianato e Agricoltura

B A R I

		<p>fedelta' (Coldiretti Bari)</p> <p>6^a tappa del giro d'Italia 2013 Mola di Bari - Margherita di Savoia (Comune di Mola di Bari).</p> <p>"Openlab '13 Dino Lovecchio" (A.S. Ifoc)</p> <p>72^a Stagione concertistica 2013/2014 (Camerata musicale barese)</p> <p>7^a edizione della "Komen Bari Race for the cure - tre giorni di salute, sport, benessere e solidarietà" (Susan G. Komen Italia Onlus)</p> <p>Opera "Aida" di G. Verdi (Associazione Promozione Sociale Noicattaro Nerazzurra)</p> <p>17^a Fiera Internazionale del Recupero di Materia ed Energia e dello sviluppo sostenibile Ecomondo</p> <p>"Incontri del melograno" (Fondazione Magfna Carta di Roma)</p> <p>3^a sagra della carne arrosto" (Comune di Santeramo in Colle)</p> <p>"Calici di stelle 2013" (Movimento Turismo del Vino Puglia)</p> <p>Iniziativa "Una rotonda sul mare" (Confesercenti provinciale di Bari)</p> <p>9^a edizione del festival di musica contemporanea "URTIcanti" (Associazione musicale "Diapason" di Cellamare)</p> <p>2^a edizione della Festa del Pane (Associazione Altamura eventi)</p> <p>3^a edizione manifestazione "RUVOUTLET" (Ascom - Confcommercio Ruvo di Puglia)</p> <p>Manifestazione "Miss la bella di Puglia" (Unimpresa provincia di Bari)</p> <p>"Mestieri d'arte" - Mostra mercato dell'artigianato artistico (Confartigianato Bari)</p> <p>Rassegna "Castellana Rivoluzione Cultura" (Comune di Castellana Grotte)</p> <p>12^a edizione Festival nazionale "Il libro possibile"(Associazione Artes)</p> <p>Manifestazione "Meraviglioso Modugno" (Comune di Polignano a Mare)</p> <p>"Talos Festival 2013" (Comune di Ruvo di Puglia)</p> <p>"Giornate internazionali della Dieta Mediterranea" (Associazione nazionale Città dell'olio)</p> <p>Manifestazioni promozionali anno 2013 (Comune di Alberobello)</p> <p>1^a edizione del "Sovereto festival" (Comune di Terlizzi)</p> <p>5^a edizione Rassegna musicale "Di voce in voce" (Associazione culturale Radicante)</p> <p>"Sesta stagione musicale 2013/2014" (Associazione "Nel gioco del Jazz" - Bari)</p> <p>14^a Stagione concertistica (Associazione Euroorchestra da Camera da Bari)</p> <p>Campionato italiano femminile di classe 420 (Lega navale italiana)</p>
--	--	---

Camera di Commercio, Industria, Artigianato e Agricoltura

B A R I

		<p>17^a edizione Corteo storico Corrado IV di Svevia (Associazione turistica Pro-loco Casamassima)</p> <p>Premio nazionale delle Arti (Accademia di Belle arti di Bari)</p> <p>20^a edizione Campagna nastro rosa (Lilt - Lega italiana per la lotta contro i tumori)</p> <p>4^a edizione del festival di musica classica "Farinelli" (Citta' di Andria)</p> <p>Manifestazione "Notturmo al Borgo" (Centro Studi biscegliese)</p> <p>Edizione 2013 del "Premio Ellisse. Festa dell'associazionismo e della cooperazione" (Associazione Putignano nel mondo)</p> <p>2^a edizione "Gran gala' della ristorazione" (Associazione "Bariland" di Bari)</p> <p>4^a rassegna "Luci e suoni a Levante" (Fondazione musicale Vincenzo Maria Valente)</p> <p>Spettacolo finale della 77^a edizione della Fiera del Levante "La notte degli elementi" (Fiera del Levante Bari)</p> <p>Evento "Libri nel Borgo antico" (Associazione Borgo antico Risceglie)</p> <p>Manifestazione "San Nicola half marathon 2013" (Associazione sportiva dilettantistica "la fabbrica di corsa")</p> <p>42^a Sagra del calzone (Associazione amici della musica - Acquaviva delle Fonti)</p> <p>9^a sagra del fungo cardoncello (Associazione turistica Pro-loco Ruvo di Puglia)</p> <p>"Lift - Metropolis - Levante International film festival 2013" (Levante international film festival)</p> <p>27^a sagra delle olive. Rassegna produttori agricoli (A.r.c.i. - Sannicandro)</p> <p>14^a edizione dell'evento "Bacco nelle grostre: vino novello e caldarroste in sagra" (Ass.ne culturale Acuto Noci)</p> <p>Iniziativa "Bari incontra l'Universo" (Societa' astronomica italiana Sezione Puglia)</p> <p>"13^a sagra du Minghiaridd" (Parrocchia S. Giuseppe Moscati)</p> <p>7^a edizione del Premio internazionale "Biomiel" (C.i.b.i. - Biolitalia)</p> <p>Iniziativa nell'ambito della manifestazione fieristica "Promessi sposi" - Il matrimonio in vetrina" (Confartigianato - Bari)</p> <p>Iniziativa "Calici nel Borgo antico" (Associazione Borgo antico Risceglie)</p> <p>Iniziativa "I grandi concerti anno 2013/2014 (Associazione Chorus Jazz studio orchestra)</p> <p>Valorizzazione internazionale prodotti tipici Terra di Bari (Federazione italiana cuochi)</p> <p>Iniziativa "L'altro turismo in Puglia. istruzioni per l'uso (Confcooperative Puglia)</p> <p>Realizzazione presepe artistico (Parrocchia Santa Croce)</p> <p>Costituzione Museo del mare del basso</p>
--	--	--

Camera di Commercio, Industria, Artigianato e Agricoltura

B A R I

		<p>adriatico (Autorita' portuale del Levante) 5ª edizione del calendario "Stella Maris" (Associazione nazionale Marinai d'Italia) "Natale in frantoio" (Assopoli Bari) "Natale con noi" (Unimpresa Bari) Mercatino "E' Natale a Bari" (Gruppo Ideazione "L'Albero dei Sogni") Evento "Giornate internazionali della dieta mediterranea" (Associazione nazionale Citta' dell'olio)</p> <p>"15ª" giornata del ringraziamento" (Anita Puglia) Assemblea generale di Federmeccanica (Confindustria Bari e Bat)</p> <p>Partecipazione ai <u>Progetti</u>: Progetto "Borsa Telematica transfrontaliera del Turismo extra-alberghiero - CETA" (Agriplan Srl) "Indagine sui fabbisogni della donna imprenditrice e lavoratrice nelle province di Bari e Bat" (Associazione "IINC - Insieme In Confederazione") "I sentieri del grano - Itinerari nel passato, presente e futuro del grano" (Upsa Confartigianato Bari) "Il distretto del plasma". Progetto per la promozione della tecnologia al plasma presso le aziende delle province di Bari e Bat (Confapi Bari e Bat) Progetto di valorizzazione e promozione ciliegia - 2ª annualità (Gal gruppo d'azione locale "Terra dei Trulli e del Barsento") Iniziativa nel quartiere Catino (Parrocchia San Nicola Bari - Santo Spirito) Progetto "Innovazione tecnologica e Sicurezza per migliorare i servizi agli agricoltori" (A.S. Ifoc) Progetto "Catalogo formativo della nuova misura 111 in agricoltura" (A.S. Ifoc) Progetto "Giovani, al lavoro" (Giovani imprenditori, Confartigianato e Confcommercio) Progetto "Informazione e formazione sull'etichettatura e sicurezza dei prodotti tessili" (Confcommercio provincia di Bari e Bat) Progetto "Ippovia dei Trulli e della Murgia" (Consorzio SVI.C.A.M. di Noci) Progetto "Gusta la Puglia in Terra di Bari 3". (C.i.a. Puglia) Progetto artistico nell'ambito della 14ª edizione del festival Mousike' (Centro Studi Mousike') "Laboratorio di idee, progetti e formazione" (Consulta giovanile e A.S. Ifoc)</p>
--	--	--

Camera di Commercio, Industria, Artigianato e Agricoltura B A R I

		<p>Progetto "Missione economica in Polonia" (Camera di Commercio Italo Orientale)</p> <p>Progetto "Messinscena... e in tavola". (Confcooperative Bari - Bat)</p> <p>Iniziativa "Murart" (Provincia di Bari)</p> <p>Progetto "Bari unplugged" (Associazione Futuro Presente di Bari)</p> <p>Progetto "Formazione, informazione e auting sul sistema di gestione della sicurezza sul posto di lavoro" (Confindustria Bari e Bat)</p> <p>Progetto "Qoco 2013 - un filo d'olio nel piatto" (Comune di Andria)</p> <p>Progetto "Cultura ed enogastronomia nei pubblici esercizi" (Confcommercio Bari-Bat)</p> <p>Progetto "Produzione database dei rapporti isotopoci degli oli di oliva" (A.S. Samer)</p>
--	--	---

PROGETTUALITA' DI SISTEMA A CUI PARTECIPA LA CCIAA DI BARI

ANNO 2013	<p>Programma di Cooperazione territoriale europea Grecia-Italia 2007-2013</p> <p>Programma Interreg Grecia-Italia 2007-2013 - "ToR 2"</p> <p>Programma Interreg Grecia-Italia 2007- 2013</p> <p>Programma di Cooperazione Transnazionale South East Europe (SEE)</p> <p>Programma Grecia-Italia 2007-2013</p> <p>Programma di Cooperazione europea Grecia-Italia 2007-2013</p> <p>Programma Comunitario I.P.A. Adriatic Cross-Border Cooperation Programma 2007-2013</p> <p>Programma Comunitario I.P.A. Adriatic</p>	<p>"Borsa Telematica transfrontaliera del turismo extralberghiero" (CETA)</p> <p>Progetto "GIFT 2.0 - Grecia/Italia Facilities per i Trasporti e la Logistica 2.0"</p> <p>Progetto "FOODING"</p> <p>Progetto SEE "NO. BLE.Ideas" - "Valorizzazione idee innovative in agricoltura"</p> <p>Progetto "INNOVOIL - Implementation o fan innovative protocol for the valorisation of extravergin olive oil"</p> <p>Progetto biennale "ISCI" (Innovative Service to Streghten Cooperation and Internationalization between SME'e in the field of agro Industry)</p> <p>Progetto "ADRIATINN" finanziato da IPA Adriatic Cross-border Cooperation Programma 2007-2013</p> <p>Progetti "PITAGORA" e "AGRONET"</p>
------------------	---	--

Camera di Commercio, Industria, Artigianato e Agricoltura

B A R I

Fondo Perequazione / Accordo MISE-Unioncamere 2011 (progetti singoli)	Progetti: "NET SETTING. Progetti di rete per PMI"; "I CHOOSE TECHNOLOGY (ICT)"; "FARE IMPRESA - Servizi Integrati per la Nuova Imprenditorialità"
Fondo di Perequazione Unioncamere 2011-2012 (progetti in forma congiunta)	Progetti: "PROMOZIONE DELLE ECCELLENZE DELLA DIETA MEDITERRANEA IN PUGLIA"; "SPOT-Sportello Multiservizi del Turismo"; "SPORTELLI PER LA CRESCITA ECONOMICA E IMPRENDITORIALE DELLA PUGLIA ATTRAVERSO LA LEGALITÀ"
Fondo Perequazione - Accordo MISE UC 2012 (progetti singoli)	Candidatura Progetti: "<VALORE ASSOLUTO> Concorso di idee per iniziative imprenditoriali innovative"; "NUOVI GERMOGLI"

Le imprese di Terra di Bari

Nell'anno 2013 la Terra di Bari e Bat ha continuato a detenere nel sistema delle imprese della Puglia una forte centralità, come testimoniano in maniera chiara i numeri delle sue aziende registrate ("consistenze delle sedi d'impresa"):

Provincia	Registrate	Addetti tot.	Iscrizioni	Cessazioni non d'ufficio	Cessazioni
BARI	150.973	427.774	9.383	9.133	9.996
BRINDISI	36.736	168.311	2.401	2.494	2.585
FOGGIA	72.381	146.389	4.269	4.211	6.071
LECCE	72.251	176.610	5.430	5.552	6.109
TARANTO	47.902	120.855	2.963	2.868	2.999
PUGLIA	380.243	1.039.939	24.446	24.258	27.760

Si contano dunque circa 151mila imprese, capaci di dare lavoro a quasi 430mila addetti, circa il 41% del dato complessivo regionale.

La dinamica della **nati-mortalità** nel 2013 è stata "a segno meno", con 9.383 iscrizioni e 9.996 cancellazioni. Il dato più preoccupante è però quello del "delta" fra imprese registrate nel 2013 e quello del 2012: 614 imprese e 21.320 lavoratori in meno per le imprese iscritte alla CCIAA di Bari.

Camera di Commercio, Industria, Artigianato e Agricoltura B A R I

Oltre al superamento dei morsi della crisi congiunturale e delle problematiche sistemiche del sistema-Paese e del Mezzogiorno, in particolare occorre che il sistema delle imprese si muova verso obiettivi di maggiore **capitalizzazione** e di **natura giuridica** più strutturata, perché questo statisticamente coincide con maggiori opportunità di lavoro.

Con riferimento alle dinamiche settoriali si rileva:

	Registrate 2012	Registrate 2013	variaz. 2013- 2012	Addetti tot. 2012	Addetti tot. 2013	variaz. 2013- 2012
A Agricoltura, silvicoltura pesca	27.496	26.963	-1,94%	40.376	31.987	-20,78%
B Estrazione di minerali da cave e miniere	148	137	-7,43%	930	623	-33,01%
C Attività manifatturiere	14.609	14.387	-1,52%	90.599	86.661	-4,35%
D Fornitura di energia elettrica, gas, vapore e aria condiz...	158	189	19,62%	1.207	585	-51,53%
E Fornitura di acqua; reti fognarie, attività di gestione d...	307	305	-0,65%	5.659	5.382	-4,89%
F Costruzioni	18.369	17.999	-2,01%	57.751	56.134	-2,80%
G Commercio all'ingrosso e al dettaglio; riparazione di aut...	44.990	45.080	0,20%	97.099	94.351	-2,83%
H Trasporto e magazzinaggio	4.379	4.290	-2,03%	25.030	24.536	-1,97%
I Attività dei servizi di alloggio e di ristorazione	7.536	7.749	2,83%	33.015	31.329	-5,11%
J Servizi di informazione e comunicazione	2.487	2.493	0,24%	9.371	8.959	-4,40%
K Attività finanziarie e assicurative	2.353	2.387	1,44%	6.227	6.232	0,08%
L Attività immobiliari	2.524	2.639	4,56%	3.729	3.557	-4,61%
M Attività professionali, scientifiche e tecniche	3.771	3.768	-0,08%	10.631	10.998	3,45%
N Noleggio, agenzie di viaggio, servizi di supporto alle imp...	3.166	3.291	3,95%	21.473	21.722	1,16%
O Amministrazione pubblica e difesa; assicurazione sociale...	4	4	0,00%	6	6	0,00%
P Istruzione	673	660	-1,93%	2.484	2.525	1,65%
Q Sanità e assistenza sociale	851	887	4,23%	12.868	13.145	2,15%
R Attività artistiche, sportive, di intrattenimento e diver...	1.595	1.635	2,51%	5.887	5.303	-9,92%
S Altre attività di servizi	5.738	5.761	0,40%	11.983	11.842	-1,18%
T Attività di famiglie e convivenze come datori di lavoro p...	1	1	0,00%	12	12	0,00%
X Imprese non classificate	10.432	10.348	-0,81%	12.757	11.885	-6,84%
				449.094	427.774	-4,75%

Indicatori sullo sviluppo delle attività promozionali

1 Sviluppo delle attività promozionali

L'analisi dei seguenti dati consente di esaminare le attività istituzionali dell'Ente, relative alla promozione, alle quali sono destinate specifiche risorse economiche.

Indicatore di realizzazione di iniziative promozionali

L'indicatore descrive il tasso di realizzazione dei programmi promozionali rispetto alle risorse destinate con il bilancio preventivo.

Esso è misurato dal rapporto moltiplicato 100 tra il "Totale utilizzato per attività promozionali nell'anno" ed il "Totale preventivato per l'anno di competenza".

La griglia seguente indica i valori soglia attesi dall'indicatore, con i corrispondenti giudizi.

VALORE < 80%	80% ≤ VALORE < 100%	VALORE = 100%
NON EFFICIENTE	EFFICIENTE	PIÙ CHE EFFICIENTE

	Anno 2005	Anno 2006	Anno 2007	Anno 2008	Anno 2009	Anno 2010	Anno 2011	Anno 2012	Anno 2013
Politica di realizzazione delle iniziative promozionali	85%	79%	91%	99%	95%	67%	94%	99%	100%

TUTTE LE RISORSE PREVISTE SONO STATE INTERAMENTE UTILIZZATE.

L'INDICATORE DIMOSTRA L'EFFICIENZA DELL'ENTE CAMERALE NELL'IMPIEGO DELLE RISORSE STANZIATE NEL PREVENTIVO 2013 PER GLI INTERVENTI PROMOZIONALI.

Indicatore di incidenza delle spese per le iniziative promozionali sul totale delle entrate (Efficienza produttiva 1)

L'indicatore descrive il tasso di incidenza delle spese delle iniziative promozionali sul totale delle entrate.

Camera di Commercio, Industria, Artigianato e Agricoltura

B A R I

Esso è misurato dal rapporto moltiplicato 100 tra il "Totale spese utilizzate per iniziative promozionali correnti nell'anno" ed il "Totale delle entrate nell'anno".

I risultati sono i seguenti:

	Anno 2005	Anno 2006	Anno 2007	Anno 2008	Anno 2009	Anno 2010	Anno 2011	Anno 2012	Anno 2013
Efficienza produttiva 1	20%	14%	10%	13%	14%	16%	26%	29%	39%

L'INDICATORE DIMOSTRA CHE L'ENTE HA DESTINATO OLTRE UN TERZO DELLE PROPRIE ENTRATE ALLE ATTIVITA' PROMOZIONALI, MIGLIORANDO IN MODO SIGNIFICATIVO IL DATO RISPETTO AL PRECEDENTE ESERCIZIO.

Indicatore della spesa promozionale per 1.000 imprese attive (Efficienza produttiva 3)

L'indicatore descrive l'incidenza media delle spese per iniziative promozionali per ogni 1.000 imprese attive iscritte a fine anno.

Esso è misurato dal rapporto tra il "Totale delle spese promozionali e degli investimenti promozionali" ed il "Numero delle imprese attive in migliaia a fine anno". I valori sono quindi espressi in € per 1000 imprese.

	Anno 2005	Anno 2006	Anno 2007	Anno 2008	Anno 2009	Anno 2010	Anno 2011	Anno 2012	Anno 2013
Efficienza produttiva 3	74.125	84.115	36.489	74.772	45.586	51.538	65.271	116.067	87.230

IL DATO DEL 2013 MOSTRA UNA CONTRAZIONE DELL'INDICATORE IN ESAME. OCCORRE PRECISARE CHE TALE CONTRAZIONE È DOVUTA ALLA RIPROGRAMMAZIONE NELL'ESERCIZIO 2014 DELLA SPESA PER GLI INVESTIMENTI PROMOZIONALI, PRIMO FRA TUTTI L'INVESTIMENTO RELATIVO AL COMPLETAMENTO DEL MAAB.

Camera di Commercio, Industria, Artigianato e Agricoltura B A R I

AZIENDE SPECIALI DELLA CAMERA DI COMMERCIO DI BARI

AICAI – IFOC – SAMER

Nei prospetti che seguono sono illustrati i contributi camerali ed i risultati economici delle tre aziende speciali della Camera di Commercio di Bari – SAMER, AICAI e IFOC - confrontando i dati a preventivo con quelli a consuntivo.

AZIENDA SPECIALE	CONTRIBUTO CAMERALE 2013 PREVISTO	CONTRIBUTO CAMERALE 2013 LIQUIDATO
SAMER	360.000,00	360.000
AICAI	400.000	400.000
IFOC	275.000	275.000
TOTALE	1.035.000	1.035.000

AZIENDA SPECIALE	RISULTATO ECONOMICO 2013 PREVISTO	RISULTATO ECONOMICO 2013 CONSEGUITO
SAMER	Pareggio economico	(9.641,87)
AICAI	Pareggio economico	(35.721,00)
IFOC	Pareggio economico	23.787,00

Camera di Commercio, Industria, Artigianato e Agricoltura

B A R I

Per le considerazioni relative ai risultati economici delle Aziende Speciali, in evidente miglioramento rispetto all'esercizio 2012, si fa rinvio a quanto riferito nelle relazioni illustrative allegate ai rispettivi bilanci di esercizio.

DETERMINAZIONI SUL RISULTATO ECONOMICO DELLE AZIENDE SPECIALI

Giusta applicazione dell'articolo 66, comma 2, del DPR 254/2005, si propone la copertura del disavanzo economico della SAMER (€ 9.641,87) e dell'AICAI (€ 35.721,00) nonché il riversamento al bilancio camerale dell'avanzo economico dell'IFOC € 23.787,00, così come illustrati nel prospetto precedente.

PRINCIPALI FATTI DI GESTIONE INTERVENUTI NEL SECONDO SEMESTRE 2013

Non si registrano fatti rilevanti accaduti nel secondo semestre dell'esercizio 2013 che abbiano prodotto effetti degni di nota sul Bilancio d'esercizio e che non siano stati già considerati in occasione dell'aggiornamento del Preventivo economico 2013, deliberato dal Consiglio Camerale con provvedimento n. 9 del 21.12.2012 e dell'aggiornamento del Budget Direzionale 2013 approvato con provvedimento della Giunta Camerale n. 104 del 16.09.2013.

TABELLA CONSUNTIVO DEI PROVENTI, DEGLI ONERI E DEGLI INVESTIMENTI – allegato (articolo 24, comma 2, DPR 254/2005)

La tabella del consuntivo 2013 dei proventi, oneri ed investimenti costituisce documento allegato alla presente relazione ex articolo 24, comma 2, del DPR 254 / 2005 e pone a confronto gli importi contenuti nel Preventivo economico 2013 e nel Piano degli investimenti 2013, entrambi aggiornati, con quelli risultanti dal Bilancio d'esercizio 2013, per valori complessivi e per funzioni istituzionali. Dal confronto tra i valori del preventivo 2013 e i valori determinati a consuntivo emergono, evidentemente, degli scostamenti per i quali si forniscono, per ciascuna delle voci di provento, onere ed investimento, le seguenti motivazioni di massima:

Camera di Commercio, Industria, Artigianato e Agricoltura

B A R I

1) DIRITTO ANNUALE

La differenza tra la previsione del diritto annuale e il dato a consuntivo è attribuibile, principalmente, ai seguenti 2 fattori:

- iscrizione del diritto annuale dovuto e non versato (credito) per l'esercizio 2013, nonché delle relative sanzioni ed interessi, fornito dalla società "Infocamere Scpa" in conformità alle indicazioni provenienti dalla Circolare del Ministero dello Sviluppo Economico n. 3622/C del 5.2.2009 con la quale sono stati approvati i nuovi principi contabili applicabili agli enti camerali (€ 1.800.000,00 circa);
- maggiore provento rispetto alle previsioni del diritto annuo di competenza degli anni di precedenti (€ 90.000,00 circa).

Si precisa che il dato definitivo relativo al credito per il diritto annuale di competenza dell'anno 2013 è stato rilevato tra i proventi dell'esercizio sulla base delle indicazioni fornite proprio dalla sopra citata circolare ministeriale ed è stato reso noto dalla società delegata "Infocamere Scpa" solo nel mese di febbraio del corrente anno (2014). Pertanto, il dato non poteva essere oggetto di previsione o di aggiornamento delle previsioni nell'esercizio di riferimento del presente documento contabile.

Va infine precisato che il credito sopra evidenziato, sempre in conformità ai dettami della Circolare ministeriale n. 3622 del 5.2.2009 e s.m.i., è stato svalutato così come meglio descritto nel prosieguo della presente relazione sotto la voce "ammortamenti ed accantonamenti".

2) DIRITTI DI SEGRETERIA

La differenza è da attribuirsi principalmente a maggiori incassi per diritti di segreteria del Registro delle Imprese.

3) CONTRIBUTI TRASFERIMENTI ED ALTRE ENTRATE

Le maggiori entrate sono da attribuirsi ai contributi erogati dall'Unione Europea - FESR e dal Fondo Rotazione Nazionale per la realizzazione dei progetti di seguito elencati: GIFT 2.0, FOODING e ADRIATINN.

4) PROVENTI DA GESTIONE DI BENI E SERVIZI

Si rileva una lieve riduzione rispetto alle previsioni.

5) VARIAZIONE DELLE RIMANENZE

Sono state rilevate le differenze del valore delle rimanenze rispetto all'esercizio precedente.

6) PERSONALE

La riduzione è da ricollegarsi alla quantificazione delle risorse finanziarie destinate alla incentivazione delle politiche di sviluppo delle risorse umane e della produttività di cui alla delibera di giunta n. 167 del 31.10.2013, relativamente al personale non dirigenziale, e alla quantificazione delle risorse fondo dirigenti di cui alla delibera di giunta n. 31 del 03.03.2014.

7) FUNZIONAMENTO

La differenza è attribuibile principalmente a:

- ai minori oneri rispetto alle previsioni sostenuti per oneri legali;
- ai minori oneri rispetto alle previsioni sostenuti per l'automazione dei servizi in particolare a causa dello slittamento all'anno 2014 di alcuni servizi relativi al settore Ambiente;
- ai minori oneri rispetto alle previsioni sostenuti per organi istituzionali e commissioni;
- ai conseguenti minori costi sostenuti per contributi INPS sulle posizioni inquadrabili fiscalmente come collaborazioni coordinate e continuative;
- minori oneri per buoni pasto al personale dipendente;
- minori oneri sostenuti per servizi esternalizzati - *reception*, protocollo informatico, gestione informatica di atti, servizi supporto uffici camerale;
- minori oneri di manutenzione e vari di funzionamento;
- minori oneri postali e per riscossione di entrate.

8) INTERVENTI ECONOMICI

La differenza positiva rispetto alle previsioni è stata resa possibile grazie ad aggiornamenti del Budget Direzionale 2013 ex articolo 12, comma 3, del DPR 254/2005, finanziati con contributi certi provenienti da organismi pubblici.

9) AMMORTAMENTI ED ACCANTONAMENTI

Camera di Commercio, Industria, Artigianato e Agricoltura

B A R I

La differenza rispetto alle previsioni è da attribuirsi principalmente alla svalutazione dei crediti da diritto annuale che ha subito un incremento strettamente consequenziale all'incremento dei proventi di competenza per il diritto annuo 2013, dovuto e non incassato, comprensivo di sanzioni ed interessi, iscritti in Bilancio, con le modalità sopra chiarite. La svalutazione è stata effettuata, secondo i dettami della circolare ministeriale sui principi contabili, applicando all'ammontare del valore nominale dei crediti derivanti dal diritto annuale omesso, comprensivo di sanzioni ed interessi, la percentuale media di mancata riscossione (83,16% circa), degli importi del diritto relativi alle ultime due annualità per le quali si è proceduto all'emissione dei ruoli esattoriali; percentuale calcolata al termine dell'anno successivo alla loro emissione. Il dato percentuale appena illustrato è stato rilevato dalla banca-dati ufficiale di Equitalia, rendicontazione on line così come comunicato dal Servizio Diritto Annuale, giusta nota Prot. 15085 del 13.03.2014.

10) PROVENTI FINANZIARI

La differenza è principalmente dovuta ai maggiori interessi attivi sul conto corrente tenuto presso l'Istituto Cassiere Banca Popolare di Bari determinati :

. dall'applicazione del tasso creditore pari al 3,216%, rispetto ad una previsione effettuata al tasso creditore medio del 0,90%. Variazione intervenuta a seguito dell'aggiudicazione definitiva del servizio di cassa allo stesso Istituto di Credito, che ha ottemperato agli impegni presi in fase di aggiudicazione provvisoria, giusta determinazione dirigenziale n.206 del 20.06.2013;

- dalla riprogrammazione del piano di ricapitalizzazione della società partecipata "MAAB" (€ 13.598.000,00) e di parte dell'Elenco annuale 2013 delle opere pubbliche camerali.

11) ONERI FINANZIARI

I valori a consuntivo sono ampiamente inferiori alle previsioni.

12) PROVENTI STRAORDINARI

La differenza è da ricondursi sostanzialmente alla variazione delle passività insussistenti in seguito alle operazioni di riaccertamento delle stesse. In secondo luogo incidono le variazioni dei crediti per diritto annuale e dei relativi fondi svalutazione. Com'è noto, per loro natura, i proventi straordinari sono difficilmente oggetto di previsione.

13) ONERI STRAORDINARI

La differenza è da ricondursi sostanzialmente alla variazione delle attività insussistenti in seguito alle operazioni di riaccertamento delle stesse. Sulle differenze incidono le variazioni dei crediti per diritto annuale per ragioni diverse dall'incasso (esempio sgravi e scarichi per diritto annuo non dovuto), e dei relativi fondi svalutazione. Com'è noto, per loro natura, gli oneri straordinari sono difficilmente oggetto di previsione.

14) RIVALUTAZIONI ATTIVO PATRIMONIALE

Non vi sono valori né a preventivo né a consuntivo.

15) SVALUTAZIONI ATTIVO PATRIMONIALE

La svalutazione è riconducibile alla partecipazione nella società "Promem Sud Est Spa".

AVANZO ECONOMICO DELL'ESERCIZIO

Sulla differenza tra l'avanzo economico dell'esercizio previsto e quello effettivamente conseguito incide la sommatoria delle differenze realizzate tra le voci di proventi e oneri, le cui motivazioni sono sopra illustrate. Sull'argomento, si segnala quanto segue:

- i maggiori ricavi da diritto annuale di competenza dell'anno 2013 rispetto a quelli previsti, comunicati dalla società del sistema camerale INFOCAMERE come previsto dai più volte richiamati principi contabili, cui si sommano i maggiori proventi per diritti di segreteria e i maggiori contributi provenienti da organismi pubblici.;
- le economie sui costi del personale e sugli oneri di funzionamento sono state compensate dai maggiori oneri per iniziative economiche e per ammortamenti ed accantonamenti;
- l'avanzo della gestione finanziaria è dovuto ai maggiori interessi maturati sul conto corrente tenuto presso l'Istituto Cassiere Banca Popolare di Bari per effetto della parziale riprogrammazione del Piano degli Investimenti 2013, segnatamente delle operazioni di ricapitalizzazione della società controllata "MAAB Scrl" e dell'incremento del tasso creditore;
- il risultato della gestione straordinaria è dovuto alle operazioni di riaccertamento delle attività e delle passività pregressi.

IMMOBILIZZAZIONI - PIANO DEGLI INVESTIMENTI

IMMOBILIZZAZIONI IMMATERIALI

La differenza è attribuibile a normali economie di bilancio.

IMMOBILIZZAZIONI MATERIALI

La differenza è attribuibile principalmente alla parziale riprogrammazione dell'elenco annuale delle Opere pubbliche relativo all'esercizio 2013.

IMMOBILIZZAZIONI FINANZIARIE

La differenza è attribuibile principalmente alla riprogrammazione all'esercizio sociale 2014 della previsione di spesa, pari a € 13.598.000,00, per la capitalizzazione della società partecipata "Mercato Agricolo Alimentare Bari – Srl".

SCOSTAMENTI PER FUNZIONI ISTITUZIONALI

Con la stessa logica seguita per l'elaborazione del Preventivo 2013, al fine di ripartire gli oneri e i proventi secondo il criterio della destinazione, i singoli Uffici e Servizi in cui è suddivisa l'articolazione organizzativa dell'Ente sono stati associati alle quattro Funzioni Istituzionali, individuate nello stesso prospetto contabile che costituisce l'allegato "A" del D.p.r. 254 / 2005, di seguito indicate:

A - Organi Istituzionali e Segreteria Generale

B - Servizi di Supporto

C - Anagrafe e Servizi di Regolazione del Mercato

D - Studio, Formazione, Informazione e Promozione Economica

Camera di Commercio, Industria, Artigianato e Agricoltura

B A R I

I proventi e gli oneri della gestione corrente imputati direttamente alle singole funzioni sono quelli riferibili all'espletamento delle attività e dei progetti a loro connessi.

Gli oneri comuni a più funzioni sono stati ripartiti tra le stesse sulla base dei seguenti principali indici (*drivers*) di ribaltamento:

- metri quadrati di superficie occupata;
- numero dipendenti.

Le somme riportate nel Piano degli Investimenti, sopra illustrato, sono stati attribuite alle singole funzioni istituzionali solo se riferibili all'espletamento delle attività e dei progetti a loro connessi. I restanti investimenti sono stati imputati alla funzione *B – Servizi di Supporto*.

Gli scostamenti riscontrati tra gli oneri previsti e gli oneri sostenuti nell'ambito delle quattro funzioni istituzionali sono da ricondursi ai provvedimenti del Segretario Generale di aggiornamento del Budget Direzionale adottati ai sensi dell'articolo 12, comma 4, del DPR 254 / 2005 e alle stesse differenze riscontrate sui valori complessivi sopra evidenziati, non essendo stati modificati, in corso d'anno, i criteri di ripartizione degli oneri indiretti rispetto a quelli utilizzati nella predisposizione dello stesso Preventivo economico.

ORGANICO CAMERALE

Si riporta di seguito la composizione del personale dell'Ente per qualifica professionale e la classificazione del personale non dirigenziale nelle diverse categorie ex C.C.N.L. 31/3/1999 unitamente alle variazioni di organico intervenute nel corso dell'esercizio 2013:

Inquadramento	Dotazione organica	Personale in servizio al 31/12/2012	Variazioni 2013		Personale in servizio al 31/12/2013
			Cessazioni	Assunzioni	
Segretario Generale	1	0		Partipilo (incarico S.G. 25/10/2013)	1
Dirigenti	6	2		Partipilo (incarico S.G. 25/10/2013)	1
Categoria D Pos. Accesso D3	18	14	1	Violante*	13

Camera di Commercio, Industria, Artigianato e Agricoltura B A R I

Categoria D Pos. Accesso D1	39	31				31
Categoria C	127	102	2	Mango, Bruno V.*		100
Categoria B Pos. Accesso B3	5	4				4
Categoria B Pos. Accesso B1	13	8				8
Categoria A	6	5				5
TOTALI	215	166	3		0	163


* Unità cessate, il cui ultimo giorno di lavoro è stato il 31/12/2012. Secondo i criteri di rilevazione del Conto Annuale dette cessazioni vengono imputate all'anno 2012.

Per effetto della descritta movimentazione l'organico complessivo è passato da 166 unità in servizio alla fine del 2012 a 163 unità al 31/12/2013, inquadrato con contratto di lavoro a tempo indeterminato.

PROVVEDIMENTI TAGLIA SPESE

Si rammenta che anche la gestione dell'esercizio 2013 è stata condizionata dalla vigenza di provvedimenti restrittivi in materia di finanza pubblica.

Si sottopone il Bilancio relativo all'esercizio 2013, in uno con i documenti allegati ed accompagnatori sopra citati, all'approvazione del Consiglio Camerale, previa acquisizione della prescritta relazione del Collegio dei Revisori.


IL PRESIDENTE
 (Dott. Alessandro Ambrosi)

Ente Codice	000698972
Ente Descrizione	CAMERA DI COMMERCIO INDUSTRIA ARTIGIANATO AGRICOLTURA DI BARI
Categoria	Camere di commercio, industria, artigianato e agricoltura
Sotto Categoria	CAMERE DI COMMERCIO
Periodo	MENSILE Dicembre 2013
Prospetto	INCASSI PER CODICI GESTIONALI
Tipo Report	Semplice
Data ultimo aggiornamento	04-apr-2014
Data stampa	09-apr-2014
Importi in EURO	

Importo nel periodo Importo a tutto il
periodo

		527.783,38	26.260.175,20
DIRITTI			
1100	Diritto annuale	267.204,96	20.495.828,45
1200	Sanzioni diritto annuale	3.642,71	58.622,62
1300	Interessi moratori per diritto annuale	957,96	14.120,24
1400	Diritti di segreteria	253.460,01	5.651.611,28
1500	Sanzioni amministrative	2.517,74	39.992,61
ENTRATE DERIVANTI DALLA PRESTAZIONE DI SERVIZI E DALLA CESSIONE DI BENI		33.386,64	739.094,52
2101	Vendita pubblicazioni	366,00	4.485,00
2201	Proventi da verifiche metriche	10.738,46	246.517,55
2202	Concorsi a premio	2.074,00	27.030,00
2299	Altri proventi derivanti dalla prestazione di servizi	20.208,18	461.061,97
CONTRIBUTI E TRASFERIMENTI CORRENTI		7.443,00	264.314,40
3102	Altri contributi e trasferimenti correnti da Stato	0,00	63.283,22
3106	Altri contributi e trasferimenti correnti da Regione e Prov. Autonoma	7.443,00	16.374,00
3117	Contributi e trasferimenti correnti da Enti di previdenza	0,00	5.826,28
3123	Contributi e trasferimenti correnti da Unioncamere - fondo perequativo per progetti	0,00	91.544,17
3205	Contributi e trasferimenti correnti da Imprese	0,00	40.487,17
3301	Contributi e trasferimenti correnti da Unione Europea	0,00	46.799,56
ALTRE ENTRATE CORRENTI		29.849,59	852.064,59
4103	Rimborsi spese dalle Aziende Speciali	15.493,71	30.987,42
4198	Altri concorsi, recuperi e rimborsi	14.303,27	144.416,31
4199	Sopravvenienze attive	0,00	287,17
4204	Interessi attivi da altri	52,61	668.407,43
4205	Proventi mobiliari	0,00	7.966,26
OPERAZIONI FINANZIARIE		181.984,88	5.150.898,38
7100	Prelievi da conti bancari di deposito	0,00	2.883,69
7350	Restituzione fondi economici	6.494,39	13.572,66
7401	Riscossione di crediti da Camere di Commercio	0,00	22.428,00
7403	Riscossione di crediti da altre amministrazioni pubbliche	0,00	702,34
7404	Riscossione di crediti da aziende speciali	0,00	203.400,00
7405	Riscossione di crediti da altre imprese	0,00	8.854,56
7406	Riscossione di crediti da dipendenti	2.752,79	342.597,08
7500	Altre operazioni finanziarie	172.737,70	4.556.460,05
INCASSI DA REGOLARIZZARE		0,00	0,00
9999	Altri incassi da regolarizzare (riscossioni codificate dal cassiere)	0,00	0,00
TOTALE GENERALE		780.447,49	33.266.547,09

Ente Codice	000698972
Ente Descrizione	CAMERA DI COMMERCIO INDUSTRIA ARTIGIANATO AGRICOLTURA DI BARI
Categoria	Camere di commercio, industria, artigianato e agricoltura
Sotto Categoria	CAMERE DI COMMERCIO
Periodo	MENSILE Dicembre 2013
Prospetto	PAGAMENTI PER CODICI GESTIONALI
Tipo Report	Semplice
Data ultimo aggiornamento	04-apr-2014
Data stampa	09-apr-2014
Importi in EURO	

000698972 - CAMERA DI COMMERCIO INDUSTRIA ARTIGIANATO AGRICOLTURA DI BARI

Importo nel periodo Importo a tutto il
periodo

PERSONALE

		722.435,01	8.378.154,28
1101	Competenze fisse ed accessorie a favore del personale	453.960,12	3.615.573,79
1102	Rimborsi spese per personale distaccato/comandato	0,00	10.527,99
1103	Arretrati di anni precedenti	0,00	141.108,38
1201	Ritenute previdenziali e assistenziali al personale	34.303,26	555.866,06
1202	Ritenute erariali a carico del personale	110.777,55	1.456.063,43
1203	Altre ritenute al personale per conto di terzi	13.036,60	143.069,83
1301	Contributi obbligatori per il personale	88.191,36	1.486.034,27
1401	Borse di studio e sussidi per il personale	18.076,00	18.076,00
1402	Altri interventi assistenziali a favore del personale	0,00	133.178,60
1501	Trattamento di missione e rimborsi spese viaggi	4.090,12	42.400,61
1502	TFR a carico direttamente dell'Ente	0,00	766.878,56
1599	Altri oneri per il personale	0,00	9.376,76

ACQUISTO DI BENI E SERVIZI

		171.759,66	3.508.531,65
2101	Cancelleria e materiale informatico e tecnico	5.369,77	66.567,16
2102	Acquisto di beni per il funzionamento di mezzi di trasporto	76,30	3.541,68
2103	Pubblicazioni, giornali e riviste	570,00	28.738,91
2104	Altri materiali di consumo	983,65	3.677,77
2106	Oneri previdenziali e assicurativi su Co.co.co. e occasionali	0,00	165,12
2108	Corsi di formazione per il proprio personale	3.680,00	13.662,00
2109	Corsi di formazione organizzati per terzi	11.943,17	12.943,17
2110	Studi, consulenze, indagini e ricerche di mercato	0,00	5.045,04
2111	Organizzazione manifestazioni e convegni	9.000,00	86.041,78
2112	Spese per pubblicita'	0,00	2.751,79
2113	Servizi ausiliari, spese di pulizia e servizi di vigilanza	39.826,33	1.473.708,97
2114	Buoni pasto e mensa per il personale dipendente	12.390,00	150.061,65
2115	Utenze e canoni per telefonia e reti di trasmissione	17.725,28	109.545,04
2116	Utenze e canoni per energia elettrica, acqua e gas	14.132,40	193.138,68
2119	Acquisto di servizi per la stampa di pubblicazioni	2.065,47	58.724,57
2120	Acquisto di servizi per la riscossione delle entrate	0,00	118.577,27
2121	Spese postali e di recapito	5.736,73	94.987,33
2122	Assicurazioni	0,00	31.021,85
2123	Assistenza informatica e manutenzione software	9.537,95	529.813,84
2124	Manutenzione ordinaria e riparazioni di immobili e loro pertinenze	0,00	5.616,00
2125	Altre spese di manutenzione ordinaria e riparazioni	26.049,70	197.297,31
2126	Spese legali	2.962,00	88.605,53
2127	Acquisto di beni e servizi per spese di rappresentanza	5,23	753,47
2298	Altre spese per acquisto di servizi	9.705,68	206.104,62
2299	Acquisto di beni e servizi derivato da sopravvenienze passive	0,00	27.441,10

CONTRIBUTI E TRASFERIMENTI CORRENTI

		1.709.358,19	9.175.120,12
3102	Contributi e trasferimenti correnti a enti di ricerca statali	10.000,00	25.000,00
3103	Contributi e trasferimenti correnti ad altre amministrazioni pubbliche centrali	530,10	1.075,70
3107	Contributi e trasferimenti correnti a comuni	10.000,00	46.512,20
3112	Contributi e trasferimenti correnti a Camere di Commercio	39.000,00	204.500,00
3113	Contributi e trasferimenti correnti a Unioncamere per il fondo perequativo	471.049,49	942.098,98
3114	Contributi e trasferimenti correnti a Unioncamere	0,00	720.021,02
3116	Altri contributi e trasferimenti correnti ad Unioni regionali delle Camere di Commercio	392.811,17	1.184.495,25
3125	Contributi e trasferimenti correnti a Universita'	5.000,00	11.550,55

000698972 - CAMERA DI COMMERCIO INDUSTRIA ARTIGIANATO AGRICOLTURA DI BARI

Importo nel periodo Importo a tutto il
periodo

3199	Contributi e trasferimenti correnti a altre Amministrazioni Pubbliche locali	11.040,00	706.915,59
3201	Contributi e trasferimenti ad aziende speciali per ripiano perdite	0,00	56.131,26
3202	Altri contributi e trasferimenti ad aziende speciali	248.660,51	1.903.283,35
3203	Altri contributi e trasferimenti ordinari a imprese	277.793,74	1.996.267,85
3204	Contributi e trasferimenti a famiglie	0,00	24.000,00
3205	Contributi e trasferimenti a istituzioni sociali private	228.561,18	1.292.950,63
3206	Contributi e trasferimenti a soggetti esteri	14.912,00	60.317,74

ALTRE SPESE CORRENTI

361.337,70 2.413.659,60

4101	Rimborso diritto annuale	4.958,68	34.573,35
4102	Restituzione diritti di segreteria	68,00	851,32
4199	Altri concorsi, recuperi e rimborsi a soggetti privati	0,00	30,65
4201	Noleggi	0,00	20.448,96
4301	Interessi passivi a Amministrazioni pubbliche	0,00	153,60
4399	Altri oneri finanziari	0,00	1,89
4401	IRAP	32.807,25	527.290,01
4402	IRES	53.265,63	83.875,99
4403	I.V.A.	19.718,44	87.576,73
4405	ICI	92.315,00	184.630,00
4499	Altri tributi	87.281,95	872.815,59
4502	Indennita' e rimborso spese per il Consiglio	17.587,78	46.936,18
4503	Indennita' e rimborso spese per la Giunta	9.488,20	58.936,37
4504	Indennita' e rimborso spese per il Presidente	4.353,36	41.868,02
4505	Indennita' e rimborso spese per Collegio dei revisori	4.817,25	34.658,96
4506	Indennita' e rimborso spese per il Nucleo di valutazione	14.455,61	14.455,61
4507	Commissioni e Comitati	4.429,82	143.816,34
4508	Borse di studio	787,50	2.567,50
4509	Ritenute erariali su indennita' a organi istituzionali e altri compensi	7.947,65	179.420,61
4510	Contributi previdenziali ed assistenziali su indennita' a organi istituzionali e altri compensi	4.645,99	50.832,95
4511	Altre ritenute per conto di terzi su indennita' a organi istituzionali e altri compensi	85,05	1.040,45
4512	Ritenute previdenziali ed assistenziali a carico degli organi istituzionali	2.238,96	24.387,10
4513	Altri oneri della gestione corrente	85,58	2.491,42

INVESTIMENTI FISSI

115.501,49 4.260.956,08

5102	Fabbricati	94.094,30	166.950,24
5103	Impianti e macchinari	20.821,59	556.478,38
5104	Mobili e arredi	585,60	15.915,80
5106	Materiale bibliografico	0,00	3.905,88
5152	Hardware	0,00	23.076,53
5155	Acquisizione o realizzazione software	0,00	17.514,75
5199	Altre immobilizzazioni immateriali	0,00	4.954,18
5201	Partecipazioni di controllo e di collegamento	0,00	3.201.000,00
5203	Conferimenti di capitale	0,00	271.160,32

OPERAZIONI FINANZIARIE

634.109,42 18.381.877,56

7100	Versamenti a conti bancari di deposito	0,00	2.883,69
7350	Costituzione di fondi per il servizio economato in contanti	1.005,50	11.647,50
7403	Concessione di crediti ad aziende speciali	0,00	617.799,20
7405	Concessione di crediti a famiglie	40.000,00	115.168,17
7500	Altre operazioni finanziarie	593.103,92	17.634.379,00

000698972 - CAMERA DI COMMERCIO INDUSTRIA ARTIGIANATO AGRICOLTURA DI BARI

		Importo nel periodo	Importo a tutto il periodo
PAGAMENTI DA REGOLARIZZARE		0,00	0,00
9999	ALTRI PAGAMENTI DA REGOLARIZZARE (pagamenti codificati dal cassiere)	0,00	0,00
TOTALE GENERALE		3.714.501,47	46.118.299,29

Ente Codice	000698972
Ente Descrizione	CAMERA DI COMMERCIO INDUSTRIA ARTIGIANATO AGRICOLTURA DI BARI
Categoria	Camere di commercio, industria, artigianato e agricoltura
Sotto Categoria	CAMERE DI COMMERCIO
Periodo	MENSILE Dicembre 2013
Prospetto	DISPONIBILITA' LIQUIDE
Tipo Report	Semplice
Data ultimo aggiornamento	04-apr-2014
Data stampa	09-apr-2014
Importi in EURO	

Importo a tutto il
periodo**CONTO CORRENTE PRINCIPALE**

1100	FONDO DI CASSA DELL'ENTE ALL' INIZIO DELL'ANNO (1)	68.538.122,18
1200	RISCOSSIONI EFFETTUATE DALL'ENTE A TUTTO IL MESE (2)	33.266.547,09
1300	PAGAMENTI EFFETTUATI DALL'ENTE A TUTTO IL MESE (3)	46.118.299,29
1400	FONDO DI CASSA DELL'ENTE ALLA FINE DEL PERIODO DI RIFERIMENTO (4) (1+2-3)	55.686.369,98
1450	FONDO DI CASSA DELL'ENTE ALLA FINE DEL PERIODO DI RIFERIMENTO - QUOTA VINCOLATA	0,00

FONDI DELL'ENTE PRESSO IL CASSIERE AL DI FUORI DEL CONTO DI TESORERIA

2100	DISPONIBILITA' LIQUIDE LIBERE ALLA FINE DEL MESE COMPRESSE QUELLE REIMPIEGATE IN OPERAZIONI FINANZIARIE	0,00
2200	DISPONIBILITA' LIQUIDE VINCOLATE ALLA FINE DEL MESE COMPRESSE QUELLE REIMPIEGATE IN OPERAZIONI FINANZIARIE	0,00

FONDI DELL'ENTE PRESSO ALTRI ISTITUTI DI CREDITO

2300	DISPONIBILITA' LIQUIDE LIBERE ALLA FINE DEL MESE COMPRESSE QUELLE REIMPIEGATE IN OPERAZIONI FINANZIARIE	0,00
2400	DISPONIBILITA' LIQUIDE VINCOLATE ALLA FINE DEL MESE COMPRESSE QUELLE REIMPIEGATE IN OPERAZIONI FINANZIARIE	0,00

Camera di Commercio di Bari
Azienda Speciale



Laboratorio Pubblico



RETELAB

PER IL CONTROLLO DEI PRODOTTI ALIMENTARI

BILANCIO CONSUNTIVO

ESERCIZIO 2013

Deliberazione n. 1 del 01/04/2014

Oggetto: Approvazione Bilancio consuntivo esercizio 2013 e relativi schemi allegati, ai sensi del Dpr n. 254 del 02/11/2005

Prende la parola il Presidente, il quale dopo aver comunicato ai presenti che gli uffici amministrativi hanno provveduto a redigere il bilancio consuntivo relativo all'esercizio 2013, secondo gli schemi previsti dal D.P.R. n.254/2005 accompagnato dalla relazione del Presidente e la nota integrativa, invita il Dr. Pontrelli, direttore amministrativo, a relazionare sul bilancio citato.

Prende la parola il Dr. Pontrelli, il quale dopo averne illustrato il contenuto degli atti di bilancio, e dopo aver risposto ad alcune domande poste dai presenti, conclude il suo intervento invitando il Dr. Pepe presidente del collegio dei revisori, a dare lettura della loro relazione che esprime il parere favorevole all'approvazione del conto consuntivo 2013.

Riprende la parola il Presidente, il quale dopo avere manifestato piena soddisfazione per aver chiuso l'esercizio 2013, con un utile ante imposte di € 2.212,13, fa presente che anche per il 2014, sarà necessario continuare a mantenere una politica di contenimento dei costi di struttura, nonché di perseguire gli obiettivi programmati in sede di previsione così come contenuti nelle linee programmatiche dettate dall'Ente camerale

Pertanto,

Il Consiglio di Amministrazione

- sentita la relazione del Presidente;
- sentiti gli interventi dei consiglieri presenti;
- visti gli artt. 5 - 6 e 13 dello statuto aziendale, riguardanti la compilazione del bilancio;
- visto l'art. 68 comma 2 e 3 di cui al D. M. n°254 del 2 novembre 2005;
- atteso che nelle more del conseguimento di un adeguato livello di autosufficienza finanziaria, i costi di gestione sono stati coperti dal contributo camerale, in ottemperanza delle norme statutarie e a quanto disposto dall'art. 65 del citato D. M n°254/2005:



- considerato che l'Azienda ha conseguito un disavanzo di esercizio di € 9.641,87 dopo l'imputazione delle imposte;
- letta la relazione predisposta in data 01 Aprile 2014 del Collegio dei Revisori dei Conti che ha espresso parere favorevole all'approvazione del Bilancio consuntivo 2013 e relativi allegati;
- unanime,

delibera

- 1) di approvare il Bilancio Consuntivo della gestione conclusasi il 31/12/13 che si compone dello Stato Patrimoniale e del Conto Economico allegati H ed I del D.P.R. 254/05 che espongono in sintesi le risultanze di seguito riportate:

Conto Economico (Allegato H)


Costi	€	729.279,10
Ricavi	€	719.637,23
Disavanzo di esercizio	€	9.641,87

Stato Patrimoniale (Allegato I)


Attività	€	563.117,94
Passività	€	572.759,81
Disavanzo di esercizio	€	9.641,87

- 2) di trasmettere la presente deliberazione unitamente allo schema di bilancio 2013 e relativi allegati, accompagnati dalla relazione del Presidente, dei Revisori e dalla nota integrativa, il tutto parte integrante del presente provvedimento, all'Ente Camerale per la definitiva approvazione.

Il Direttore
(Dr.ssa Angela Patrizia Partipilo)



Il Presidente
(Comm. Dr. Giuseppe Mangiotta)



Relazione del Presidente al Bilancio Consuntivo

2013

Illustrissimi,

con l'approvazione del bilancio consuntivo 2013, questo consiglio di amministrazione che mi onoro di presiedere, può tranquillamente affermare che l'obiettivo prefissato in sede di insediamento (marzo 2011) di riportare in equilibrio il bilancio aziendale è stato praticamente raggiunto.

Difatti, tale obiettivo fortemente voluto da noi tutti per il secondo anno consecutivo è stato pienamente conseguito, grazie anche allo spirito collaborativo ricevuto dallo staff aziendale il quale, in attuazione delle direttive ricevute ha messo in campo tutte le risorse disponibili volte non solo ad un incremento delle attività, ma anche ad un concreto contenimento dei costi di gestione.

Tutto questo in osservanza del disposto dell'art.65 comma 2 del D.P.R. 254/2005, che indica alle aziende speciali l'obiettivo di assicurare mediante acquisizione di risorse proprie, almeno la copertura dei costi strutturali. Tale osservanza viene rafforzata anche dalle nuove disposizioni di contenimento della spesa pubblica richiamate dal decreto legge 78 convertito il 30 luglio 2010 e fatte proprie dalle direttive emanate dal Ministero dell'Economia e delle Finanze – Dipartimento della Ragioneria Generale dello Stato.

A tal proposito, il Segretario Generale dell'Ente Camerale al fine di poter meglio interagire nei rapporti Aziende Speciali – Camera di Commercio, ha meglio esplicitato con proprie note circolari gli indirizzi attuativi per le citate Aziende Speciali ormai considerate a pieno titolo organo strumentale dello stesso Ente.

Tali iniziative pertanto, rafforzano ancor più l'idea che per il raggiungimento degli obiettivi programmatici si renda sempre più necessario che, strategie autorevolezza e



politica generale dell'Ente Camerale, interagiscono a pieno titolo con le attività della Samer.


Pertanto come si potrà rilevare nel seguito della relazione, non si può che prendere atto che a distanza di tre anni dall'insediamento del nuovo consiglio di amministrazione, si è concretizzata una netta inversione di tendenza del laboratorio che ha implementato le proprie attività con iniziative progettuali, in collaborazione con diverse Istituzioni quali regione, provincia, comuni, università, associazioni di categorie ecc.

Difatti, il nuovo corso si sta man mano perfezionando con un meccanismo di relazioni già avviate, volte al mondo associativo e universitario, ma in particolar modo con il Politecnico di Bari. Tutto questo sicuramente sta conducendo la SAMER a meglio supportare le esigenze del territorio e della produzione sia locale che interregionale.

Le avvenute sottoscrizioni di diverse convenzioni con la loro attuazione stanno portando centralità al sistema delle imprese, producendo reciproci benefici non solo economici, ma in particolare modo rivolti a quelle imprese della filiera agroalimentare che interagiscono sia con la grande distribuzione, sia con i mercati nazionali ed esteri.

Sarà sicuramente possibile implementare tutto ciò, se tutte le associazioni imprenditoriali, comprese anche quelle rappresentate nel sistema camerale, comprendano una volta per tutte, quanto sia importante affidare ad un laboratorio pubblico istituzionale, la tracciabilità e la relativa certificazione che tuteli sia la produzione che la commercializzazione della filiera agroalimentare.


Altro elemento fondamentale e non più trascurabile per lo svolgimento al meglio delle attività aziendali, riguarda il personale. Come più volte evidenziato in diverse relazioni, ad oggi non si riesce sia per carenze d'organico, sia per insufficiente



preparazione di alcune figure, a dare veloci ed efficaci risposte a richieste che quotidianamente il sistema imprenditoriale in continua innovazione ed espansione richiede.

Si prende atto che l'azienda, grazie al sostegno e agli investimenti fatti dall'Ente Camerale possiede un parco strumentale ad alta definizione tecnologica che se utilizzato appieno, avrebbe pochi rivali nel sistema analitico. Purtroppo si registra una carenza da parte del personale tecnico il quale, pur adeguatamente formato dalle ditte costruttrici per il pieno utilizzo delle apparecchiature acquistate, elabora risultati al disotto delle prestazioni che la strumentazione stessa è in grado di fornire.

Un esempio su tutti riguarda l'utilizzo dello spettrometro IRMS relativo ai rapporti isotopici con il quale, attraverso un progetto finanziato dalla Camera di Commercio si sta lavorando alla costruzione di una banca dati richiesta dal sistema professionale e imprenditoriale inerente gli oli e vini nonché a diversi prodotti agroalimentari. Tale progetto ideato e realizzato dallo staff aziendale, al fine di poter essere realizzato con l'ausilio del citato spettrometro lo stesso è stato affidato, per carenza di figure professionali interne all'organico aziendale, ad un ricercatore spagnolo nell'ambito della convenzione gratuita con il Politecnico di Bari. La disponibilità del ricercatore si concluderà il 31/12/2015. Va evidenziato, inoltre, che in convenzione con l'Università di Bari (facoltà di chimica e agraria), vengono utilizzati a titolo gratuito tirocinanti neo laureati che con la loro presenza in azienda, sia pure di non lunga durata (da tre a sei mesi), contribuiscono allo sviluppo di nuove metodiche finalizzate al raggiungimento di importanti obiettivi aziendali. Una tra queste di notevole importanza è quella relativa all'ottenimento del prestigioso marchio QS richiesto a più voci da numerosi esportatori locali indispensabile per l'esportazione sul mercato tedesco e non solo di prodotti agroalimentari.



Chiaramente questa insufficienza organica, se non risolta quanto prima, vanificherà in toto o quantomeno in parte tutti gli sforzi che questa struttura si propone per implementare le attività esistenti.

A tal proposito si ricorda che l'azienda, in dettato alla normativa vigente, nel dicembre scorso ha rinnovato l'incarico di consulente scientifico per l'anno 2014 al Prof. Vito Gallo.

Richiamando le attività volte nel 2013 dal citato consulente, in sinergia con il Dr. Piero Pontrelli e pienamente condivise dal direttore dell'azienda dott.ssa Angela Patrizia Partipilo di seguito si riporta integralmente la relazione pervenuta dal citato professionista, con nota n° 378 del 07/03 c.n.

“Le attività tecnico-scientifiche svolte dal sottoscritto presso SAMER nell'anno 2013, in continuità con quelle descritte nella precedente relazione (Prot. 477 del 13/03/2013) hanno riguardato:


1. il supporto allo svolgimento delle tradizionali attività di SAMER;
2. il supporto allo svolgimento di progetti proposti prima dell'insediamento del sottoscritto;
3. la redazione e lo svolgimento di nuovi progetti.

Prima di riportare le attività svolte nell'ambito di ciascun punto, si ritiene importante ricordare quanto già affermato nella relazione precedente a riguardo del contesto socio-economico regionale nel quale SAMER opera e del contesto interno del laboratorio.


Innanzitutto si deve precisare che le analisi chimiche e microbiologiche sono oggi considerate da un notevole numero di imprese soltanto come aggravio economico e mero obbligo legislativo. Purtroppo nell'ambito regionale, a differenza di altri contesti europei, non è ancora sviluppata la cultura che vede le analisi chimiche e microbiologiche come reale supporto allo sviluppo aziendale in termini



ottimizzazione di prodotto e di processo. Il mercato delle analisi chimiche continua a vivere una fase poco decifrabile. Infatti, analisi chimiche molto costose in termini di strumentazione necessaria per la loro esecuzione, tempi di esecuzione e modalità di prelievo dei campioni, vengono proposte da alcuni laboratori a prezzi eccessivamente bassi. Per SAMER, come per qualunque altro laboratorio che intenda effettuare le analisi con professionalità, tali prezzi non sono compatibili neanche con i costi vivi delle analisi. Ad esempio, alcune attività risulterebbero antieconomiche considerando semplicemente i costi di carburante da sopportare in caso di prelievo dei campioni. Si deve anche registrare l'attività, sul territorio regionale, di società multinazionali che possiedono un'ottima organizzazione e che sono in grado di fidelizzare la clientela con una proposta analitica molto ampia a prezzi decisamente competitivi. Devono essere sviluppati, pertanto, opportuni meccanismi di riorganizzazione della struttura e delle attività interne che consentano di essere competitivi. Questo processo è già stato avviato in SAMER prima dell'insediamento del sottoscritto con l'acquisizione di strumentazione scientifica avanzata che consente al laboratorio di proporsi a pieno titolo sul mercato. Allo stato attuale, grazie alla strumentazione di cui il laboratorio dispone, inclusa la strumentazione acquisita dopo l'insediamento del sottoscritto, SAMER è in grado di soddisfare le richieste più esigenti nel settore ambientale e in quello agroalimentare con la determinazione, ad esempio, di diossine, furani e residui di pesticidi. Considerando le potenzialità della nuova strumentazione, inoltre, è stata avviata la procedura di accreditamento al circuito QS, accreditamento indispensabile per attrarre clientela nel settore agroalimentare. I criteri per ottenere l'accREDITAMENTO QS 2013 sono riportati nella Figura 1. L'esito della procedura per la sessione autunnale del 2013 è stata finalmente positiva (Figura 2). È opportuno precisare che il numero di principi attivi da determinare non è noto al laboratorio nel momento dell'analisi, ma viene comunicato insieme all'esito della procedura. Col superamento



della prova sono state avviate le procedure di accreditamento dal punto di vista burocratico. Sono stati inviati i documenti richiesti dagli organizzatori del circuito QS e si stanno avviando colloqui con altri laboratori accreditati QS al fine di stipulare contratti per garantire l'esecuzione di alcuni pesticidi non ancora presenti nella griglia di SAMER. Per l'anno 2014 si continuerà la procedura di accreditamento e si attiveranno iniziative tese all'ampliamento della griglia dei principi attivi analizzati (allo stato attuale il laboratorio ha ottimizzato i metodi per l'analisi di 230 principi attivi).



A circular stamp with the text "Azienda Speciale della C.C.I.A.A. Bari" and "S - BARI" around the perimeter. A handwritten signature is written over the stamp.



Qualitätssicherung. Vom Erzeuger bis zur Ladentheke.

Handwritten signature
1598



QS 100 Paulsystem
für Lebensmittel

**QS Laboratory Performance
Assessment autumn 2013**

**rating system laboratory performance assessment autumn
2013**

Passed:

all 6 active substances are identified correctly

and

at least 4 active substances are quantified with a satisfactory
performance (70-120% of the spiked level)

and

no additional active substance is identified

Failed:

not all of 6 active substances are identified

or

less than 4 active substances are quantified with a satisfactory
performance (70-120% of the spiked level)

or

one or more additional active substances are identified

For successful, comments to the results of the performance assessment and
the measures which have been taken have to be submitted to QS.

Figura 1. Criteri per ottenere l'accreditamento QS 2013



Certificate



Qualitätsicherung: Vom Erzeuger bis zur Ladentüre.

Certificate

The Laboratory

S.A.M.E.R. C.C.I.A.A. Di Bari
Via Emanuele Mola 19
70121 Bari (BA)
Italia

has successfully participated in the
Residue Monitoring Laboratory
Performance Assessment Autumn 2013.

matrix grape, 6 pesticides, multimethod GC
and LC

and Dr. ...

Dr. ...
Managing Director



U.S. for Professional
the Laboratory

Figura 2. Certificato attestante il superamento delle prove analitiche QS 2013

Nel 2013 è stata completata l'installazione dello spettrometro IRMS e sono stati realizzati gli interventi per la distribuzione dei gas compressi, la messa in funzione e il collaudo dello strumento. Grazie allo spettrometro IRMS, SAMER potrà proporsi come soggetto istituzionale per la certificazione dell'origine dei prodotti agroalimentari.



A supporto del notevole sforzo finanziario messo in atto per l'acquisizione di strumentazione moderna ed avanzata, resta di fondamentale importanza un impegno del personale teso al miglioramento delle performance aziendali. Sebbene siano ravvisabili dei lievi miglioramenti, sono costretto a registrare, anche per l'anno 2013, una non completa consapevolezza di buona parte del personale sulle potenzialità di crescita di SAMER. Si ritiene che, al fine di rilanciare fattivamente l'attività di SAMER, sia necessario attivare forme di ricambio di personale incentivando l'ingresso di nuove figure motivate e professionalmente valide che siano di supporto alla Direzione. Come primo tentativo per risolvere questo gravoso problema, il sottoscritto, in qualità di Ricercatore del Politecnico e con la collaborazione della Direzione, ha promosso la stipula di un accordo di collaborazione con il Dipartimento di Ingegneria Civile, Ambientale, del Territorio, Edile e di Chimica (DICATECh) del Politecnico di Bari con il quale è stata avviata una prima collaborazione che consente ad un dottorando di ricerca del DICATECh di svolgere attività analitiche presso SAMER per la messa a punto di metodi di analisi col fine ultimo di rendere fruibile lo spettrometro IRMS di nuova acquisizione.

In tal modo si intende raggiungere i seguenti obiettivi:

- introdurre temporaneamente nuove figure motivate e professionalmente valide che, auspicabilmente, possano trasmettere una mentalità più fattiva;
- ottimizzare nuove metodiche di analisi per ampliare l'offerta analitica di SAMER;
- valorizzare la nuova strumentazione di recente acquisizione ed in particolar modo valorizzare lo spettrometro IRMS.

Le attività del sottoscritto, inoltre, sono state prevalentemente mirate all'individuazione e al sostegno di soluzioni che agevolassero nuovi introiti, che proponessero un'immagine nuova di SAMER verso l'esterno e che fornissero



supporto al personale. Nel seguito sono riportate le attività svolte dal sottoscritto suddivise in accordo ai punti 1-3 elencati nella prima pagina della presente relazione.



Per quanto riguarda le attività di cui al punto 1, il supporto allo svolgimento delle tradizionali attività di SAMER ha visto innanzitutto la diretta partecipazione del sottoscritto nelle seguenti attività:

- incentivazione e supporto nello svolgimento di tirocini formativi per studenti dei Dipartimenti di Chimica e di Scienze del Suolo, della Pianta e degli Alimenti (Di.S.S.P.A.) dell'Università degli Studi "A. Moro" di Bari che hanno consentito la partecipazione di nuovi laureandi a tirocini formativi presso SAMER. Si segnala, inoltre, l'intensa attività di scambio culturale con il DICATECh del Politecnico di Bari grazie alla quale SAMER sta ampliando la gamma dei propri servizi proponendo sul mercato analisi di Risonanza Magnetica;
- supporto nella redazione di moduli e procedure valide ai fini dell'accreditamento Halal International Authority (HIA), ente di certificazione dei prodotti destinati al mercato islamico (si ricorda che SAMER è diventato l'unico laboratorio di riferimento in Italia per la certificazione dei prodotti a marchio Halal);
- valorizzazione del ruolo di SAMER nell'ambito di Retelab, la rete dei laboratori delle camere di commercio, con la realizzazione delle attività previste nell'ambito del Confronto Interlaboratorio NMR Retelab. Si ricorda che il sottoscritto ha promosso l'iniziativa in occasione di due congressi nazionali (III Workshop "Applicazioni della Risonanza Magnetica nella Scienza degli Alimenti" che si è tenuto a Roma il 28 e il 29 Maggio 2012 e XLI National Congress on Magnetic Resonance che si è tenuto a Pisa dal 17 al 19 Settembre 2012) invitando i colleghi italiani a partecipare. L'iniziativa ha visto

l'inaspettata adesione di 36 laboratori (di cui 24 universitari, 8 di enti di ricerca e 4 di imprese). Il sottoscritto ha, inoltre, ottimizzato le condizioni sperimentali per l'esecuzione degli esperimenti e ha redatto le istruzioni operative inviate ai partecipanti. Il confronto è stato completato nel mese di maggio e i risultati sono stati pubblicati in un volume dal titolo "Risonanza magnetica e controllo qualità". Il volume inoltre è stato presentato nel convegno dallo stesso titolo tenutosi presso la sala congressi della Camera di Commercio di Bari l'11 novembre 2013. Il convegno ha visto la partecipazione di oltre 100 specialisti provenienti da tutta Italia. È importante precisare che SAMER ha un ruolo di coordinamento di questa iniziativa che rappresenta una novità assoluta a livello internazionale.

Per quanto riguarda il punto 2, il sottoscritto collabora alla realizzazione di attività progettuali previste prima del suo arrivo ed in particolare alla realizzazione del progetto INNOVOIL "Implementation of an innovative protocol for the valorisation of extravirgin olive oil" nell'ambito del Programma INTERREG III Italia-Grecia 2007-2013, progetto in collaborazione con l'azienda speciale AICAI, con il Centro Laser e con quattro partner istituzionali greci. Il progetto mira all'ottimizzazione del processo di produzione, inteso dalla raccolta delle olive alla conservazione del prodotto finito, di oli di qualità. Come ulteriore contributo alle attività progettuali, SAMER ha effettuato anche l'analisi IRMS sugli stessi oli sottoposti alle analisi previste dal progetto.

Per quanto riguarda il punto 3, come è noto dalle relazioni degli anni precedenti, il sottoscritto ha redatto diverse proposte progettuali, approvate dall'Ente Camerale. A queste si aggiunge la proposta progettuale dal titolo "Produzione data base dei

rapporti isotopici degli oli di oliva” che in pratica rappresenta la continuazione del progetto “Ricerca e Sviluppo per la valorizzazione del comparto agroalimentare”. Nel seguito, sono riportati soltanto i progetti approvati e finanziati dall’Ente Camerale poiché le informazioni relative ai progetti approvati ma non ancora finanziati sono riportate nelle relazioni degli anni precedenti.

- Il progetto approvato e finanziato dall’Ente Camerale nel 2012 è intitolato “Ricerca e Sviluppo per la valorizzazione del comparto agroalimentare” ha l’obiettivo di costituire all’interno della SAMER una specifica Divisione che si occupi della valorizzazione del comparto agroalimentare. La nascita della Divisione si è resa necessaria essenzialmente per tre ragioni. La prima nasce dall’opportunità di garantire continuità alle attività in campo agroalimentare già svolte e in fase di svolgimento da parte di SAMER. In tal modo, sarà anche possibile consolidare il rapporto tra SAMER e le imprese che sono state contattate grazie ai precedenti progetti. La seconda ragione risiede nella constatazione emersa nell’ambito del progetto “Agroalimentare: al servizio delle imprese locali attraverso il controllo di prodotto e di processo mediante attività analitiche” che le piccole e medie e molte grandi imprese operanti nel settore agroalimentare non dispongono di una sezione aziendale dedicata alla “Ricerca e Sviluppo”. La terza ragione, strettamente correlata alla seconda, è legata alle potenzialità possedute dalla strumentazione di recente acquisizione da parte di SAMER. In particolare, lo spettrometro IRMS consente a SAMER di rafforzare il suo ruolo di supporto alle attività locali in qualità di laboratorio pubblico della Camera di Commercio di Bari, e consente alle PMI l’accesso a servizi basati su analisi chimiche altrimenti inaccessibili.

Il progetto, in pratica, ha l’obiettivo di creare un centro di produzione e raccolta dei dati analitici ottenuti con tecniche tradizionali ed innovative. Questo



potrà essere proposto come punto di riferimento nazionale per il riconoscimento e la valutazione delle caratteristiche chimico-fisiche nonché organolettiche dei prodotti agroalimentari. In tal modo, le imprese locali disporranno di nuovi strumenti per la valorizzazione dei loro prodotti agroalimentari. Tale obiettivo sarà realizzato procedendo, in via sperimentale per un periodo di 30 mesi, con attività che andranno ad affiancarsi alle tradizionali attività analitiche. Durante il 2013, le attività analitiche nell'ambito di questo progetto, svolte grazie all'indispensabile collaborazione del dott. Luis Manuel Aguilera Saez, dottorando di ricerca presso il DICATECH del Politecnico di Bari, hanno riguardato la messa a punto di metodi per la determinazione dei rapporti isotopici $^2\text{H}/^1\text{H}$, $^{13}\text{C}/^{12}\text{C}$, $^{15}\text{N}/^{14}\text{N}$ e $^{18}\text{O}/^{16}\text{O}$ in matrici quali acqua, vino, olio di oliva e foglie di vite. Dopo la messa a punto dei metodi, lo stesso dott. Aguilera Saez ha avviato misure dei rapporti isotopici $^2\text{H}/^1\text{H}$ e $^{18}\text{O}/^{16}\text{O}$ su campioni di oli di oliva reperiti nell'ambito del progetto INNOVOIL e nell'ambito delle attività di routine del laboratorio. Al momento sono state effettuate oltre 100 determinazioni di $^2\text{H}/^1\text{H}$ e altrettante di $^{18}\text{O}/^{16}\text{O}$. L'obiettivo per il 2014 è quello di superare almeno 300 misure aggiungendo possibilmente le misure di $^{13}\text{C}/^{12}\text{C}$. A questo scopo è stata approntata la proposta progettuale dal titolo "Produzione database dei rapporti isotopici degli oli di oliva" con la quale si intende finanziare le attività analitiche per ottenere un numero di campioni sufficientemente alto da consentire valutazioni globali sugli oli pugliesi. In questo ambito la collaborazione con il dott. Aguilera Saez continuerà per tutto il 2014 e il 2015.

Nel 2013 sono state svolte anche le attività per la redazione del disciplinare per l'ottenimento del marchio "Vera Pizza Barese". Obiettivo del disciplinare è quello di valorizzare e diffondere il marchio della "Vera Pizza Barese".





esaltarne le caratteristiche, il gusto e la fragranza, utilizzando esclusivamente prodotti Made in Puglia, valorizzando anche il territorio di provenienza. Lo scopo è evidenziare ed utilizzare tecniche di trasformazione che guardino all'esperienza trasmessa dai grandi maestri pizzaioli del tempo passato. Inoltre permettere al consumatore, con l'utilizzo dei prodotti nostrani, di ristabilire il perduto equilibrio uomo-natura attraverso scelte consapevoli per "nutrirsi con coscienza". Nell'ambito di questo progetto, SAMER effettuerà le analisi che permetteranno di accertare il rispetto del disciplinare.

In conclusione, da quanto riportato emerge il consolidamento del rinnovato ruolo di SAMER come laboratorio al servizio delle imprese locali e con un ruolo inedito di promotore delle innovazioni provenienti dal mondo universitario.

Attività amministrativa, economica e finanziaria.

Il bilancio chiuso al 31/12/13, predisposto in base al D.M n°254 del 02 novembre 2005, è composto dal conto economico, dallo stato patrimoniale e dalla nota integrativa ed è redatto in conformità ai modelli di cui agli allegati H ed I e sulla base dei criteri contenuti nell'articolo 23 del citato decreto.

Sono compresi inoltre nelle poste di bilancio, tutte le iniziative volte al contenimento della spesa, in dettato alla normativa vigente, come più volte rappresentato dalle note circolari emanate dal Segretario Generale dell'Ente Camerale.

Pertanto, alla luce di quanto esposto e con l'accordo del Collegio dei Revisori per i casi previsti dalla legge, lo stesso si compone delle seguenti classi riassuntive



Stato patrimoniale All. I (art.68 comma 1 D.M n.254 del 02 novembre 2005)

ATTIVITA'

Immobilizzazioni	€	58.677,58	
Rimanenze	€	32.774,00	
Crediti di funzionamento	€	438.976,30	
Disponibilità Liquide	€	29.528,46	
Ratei e Risconti attivi	€	<u>3.161,60</u>	
Totale Attivo			€ 563.117,94

PASSIVITA'

F.do Tratt. Fine Rapporto	€	330.875,78	
Debiti di funzionamento	€	223.804,64	
Fondi per Rischi ed Oneri	€	3.656,69	
Ratei e Risconti Passivi	€	<u>14.422,70</u>	
Totale Passivo			€ 572.759,81
Disavanzo d'esercizio			€ -9.641,87

Il risultato dello Stato patrimoniale trova conferma attraverso il **Conto economico** All. H (art.68 comma 1 D.M n.254 del 02 novembre 2005) come qui di seguito specificato:

RICAVI

Ricavi ordinari	€	357.099,45	
Altri ricavi e rimborsi	€	2.389,57	
Contributo CCIAA	€	360.000,00	
Gestione straordinaria	€	<u>148,21</u>	
TOTALE RICAVI			€ 719.637,23



COSTI

Costi di struttura	€	669.443,30	
Costi Istituzionali	€	59.372,77	
Gestione finanziaria	€	<u>463,03</u>	
TOTALE COSTI			€ <u>729.279,10</u>
Disavanzo economico	€		-9.641,87

I criteri di valutazione ed i principi contabili adottati, sono corrispondenti alle risultanze delle scritture contabili, regolarmente tenute e redatte nel rispetto del principio della chiarezza e trasparenza, per rappresentare in termine di legge in modo veritiero e corretto, la situazione economica-patrimoniale nonché quella finanziaria dell'azienda.

In particolare, i criteri di valutazione adottati e che qui di seguito vengono illustrati sono coerenti con quelli dell'esercizio precedente e rispondono a quanto richiesto dall'art. 2426 del codice civile.

L'attività patrimoniale mette in evidenza le attività e passività esistenti al 31/12/13.

Le attività sono riferite a:

A) IMMOBILIZZAZIONI € 58.677,58 così costituite:

a) **Immobilizzazioni immateriali € 51.650,02** riguardano:

- la capitalizzazione delle spese sostenute dall'azienda per la progettazione e ristrutturazione del laboratorio chimico non ancora ultimate.
- la capitalizzazione delle spese sostenute per la progettazione, stampa volume, ideazione e realizzazione di un video filmato inerenti il progetto "Agroalimentare al servizio delle imprese locali attraverso il controllo del prodotto e di processo mediante attività analitiche"



- la capitalizzazione delle spese sostenute per la realizzazione dei siti web, per le attività aziendali e le attività progettuali inerenti la valorizzazione della pizza barese a km.0.

b) Immobilizzazioni materiali € 5.727,56 riguardano:

- Beni ammortizzabili in uso, iscritti in bilancio al costo storico, (attrezzature, automezzi, mobili e macchine d'ufficio) al netto degli ammortamenti; c)

Immobilizzazioni finanziarie € 1.300,00 iscritte in Bilancio al costo storico. Sono riferite alla quota capitale a suo tempo sottoscritta per l'adesione al Consorzio G.A.L. ("Terra dei Trulli e di Barsento scarl") per € 1.300,00.

B) ATTIVO CIRCOLANTE € 501.278,76

Detta voce è così costituita:

Rimanenze finali di magazzino € 32.774,00 le quali hanno subito rispetto all'esercizio precedente, una variazione in decremento, dovuto ad un maggior utilizzo di standard per le attività anche progettuali, nonché al collaudo e programmazione della nuova strumentazione acquisita. Le stesse sono state valutate complessivamente al loro costo di acquisto così come imputato nelle relative fatture.

Crediti di funzionamento € 438.976,30

Rispetto all'esercizio precedente la voce ha subito un incremento.

Le voci più significative nella riclassificazione comprendono:

- Crediti verso la clientela per € 204.069,07 sono riferiti a crediti non ancora incassati per prestazioni di servizi resi. Gli stessi comprendono l'importo di € 44.524,05 per pratiche in contenzioso già affidati al legale per il loro relativo recupero;
- Crediti diversi ammontati a € 28.168,13 riguardano le anticipazioni verso Inps per oneri riflessi dovute ai dipendenti, per erario conto Irap e Ires per



ritenute fiscali subite, nonché ritenute su interessi attivi e non ancora accreditati dall'Istituto cassiere;

- Crediti verso organismi e istituzioni ammontano a € 206.739,10. Riguardano il rimborso spese di un dipendente in quiescenza che ha ricoperto cariche pubbliche i cui costi sono a carico del comune di Grumo Appula, le attività progettuali avviate e in corso di definizione verso la C.c.i.a.a. di Bari, la Regione Puglia, il Gal dei Trulli e di Barsento.

Disponibilità liquide € 29.528,46

Essa è riferita alla disponibilità liquida esistente sul conto corrente bancario ordinario in essere presso l'Istituto cassiere banca popolare di Bari per € 27.613,97 il conto fondo anzianità per € 1.248,72 e il fondo cassa economale in dotazione per € 665,77.

C) RATEI E RISCOINTI ATTIVI € 3.161,60

Trattasi di risconti attivi su assicurazioni, abbonamenti e riviste, buoni pasto, i cui valori sono determinati secondo il principio della competenza economica e temporale.

Le passività evidenziano:

A) PATRIMONIO NETTO € 9.641,87

Detta variazione in diminuzione, è riferita al disavanzo dell'esercizio 2013 di euro 9.641,87 al netto delle relative imposte (Irap e Ires), tenuto conto che la perdita di esercizio riferita all'anno precedente pari a € 12.132,26 è stata completamente ripianata dall'Ente Camerale.

C) TRATTAMENTO FINE RAPPORTO € 330.875,78

Rispetto all'esercizio precedente la voce nel suo ammontare complessivo comporta un decremento di € 32.115,00. Tale importo è stato utilizzato per la liquidazione di un dipendente andato in quiescenza. L'importo complessivo di



€ 330.875,78 rappresenta pertanto l'ammontare accantonato e le dovute rivalutazioni, in base all'anzianità maturata dai singoli dipendenti alla data del 31/12/13 determinato in base alla Legge 297/1982 e successive modificazioni.

D) DEBITI DI FUNZIONAMENTO € 223.804,64.

Rispetto all'esercizio precedente la voce ha subito un incremento di € 29.283,32 ed è riferito a debiti verso:

Verso Fornitori € 32.000,27 – trattasi di debiti verso diversi fornitori relativi all'acquisto di beni e servizi attinenti alla funzionalità del laboratorio.

Debiti v/organismi istituzionali € 145.764,08 – di cui € 15.493,71 verso la Camera di Commercio per il compenso della direzione aziendale ed € 270,37 quali anticipazione di spese postali.

€ 130.000,00 invece riguardano una anticipazione di cassa infruttifera concessa dalla Camera di Commercio con deliberazione n° 116 del 23/09/2013 relativa alle attività progettuali: European Territorial Cooperation Programme GRECE-ITALY 2007-2013 Progetto INNOVOIL. La predetta anticipazione, così come deliberato nel predetto provvedimento, sarà restituita al termine delle attività progettuali, e non più tardi della liquidazione delle somme ricevute da parte degli Enti erogatori.

€ 52,03 trattasi di un anticipo ricevuto da cliente per prestazioni da erogarsi.

“ Enti tributari e Previdenziali per € 36.087,82 che comprendono:

- debiti diversi verso l'Erario a vario titolo per ritenute sui compensi erogati a:
 - dipendenti e collaboratori, non versati € 16.666,82
 - debito verso Istituto Previdenziale Inps € 18.827,69
 - debiti diversi v/erario € 593,31



Debiti diversi per € 9.900,84 riguardano:

€158,94 quale conguaglio contributo est ed ente bilaterale a favore dipendenti.

€ 9.741,60 per liquidazione gettoni di presenza dovuti ai componenti gruppo panel per sedute d'assaggio panel test olio di oliva.

E) FONDO SVALUTAZIONE CREDITI € 3.656,69

L'incremento del fondo per l'accantonamento di competenza dell'esercizio, è pari a €748,27 rappresentato dallo 0,50% dell'ammontare dei crediti vantati verso la clientela alla data del 31/12/13.


F) RATEI E RISCONTI PASSIVI € 14.422,70

Trattasi di ratei di competenza dell'esercizio per la quota inerente la 14^a mensilità maturata al 31/12/13 nonché di spese telefoniche e postali di competenza dell'esercizio e i risconti passivi riguardanti i proventi delle attività sul ring test sull'olio d'oliva, fatturati nel 2013 ma di competenza 2014.

Il Conto Economico, predisposto in conformità al modello di cui all'allegato H, previsto dall'art. 68 del regolamento contabilità D.M. 254/2005, espone i costi ed i ricavi secondo il principio dell'inerenza e della competenza temporale.

I ricavi comprensivi dei proventi finanziari e straordinari sono pari a € 717.099,45 (totale A dell'allegato H) che successivamente ammontano a un totale complessivi di € 719.627,23 e ripartiti secondo le fonti di realizzo.

Tali fonti comprendono:



- ✓ proventi da servizi per € 278.229,18 – rinvengono dall'attività di laboratorio, suddivise per settori di competenza e le prestazioni progettuali eseguite per conto della Camera di Commercio di Bari;
- ✓ contributo da organismi comunitari per €76.178,69 relativo alle attività progettuali Innovoil "Italia – Grecia 2007-2013"
- ✓ altri proventi e rimborsi per €2.691,58 comprendono ulteriori proventi a sostegno delle attività analitiche riferite a recupero costi viaggio, materiale di consumo ecc.;
- ✓ proventi finanziari saldo interessi attivi per €148,21 maturati sui c/c bancari e verso clienti.;
- ✓ proventi straordinari per €2.389,57, sono riferiti per €2.366,00 a sopravvenienze attive maturate a seguito di fatture da emettere nei confronti della clientela, € 22,46 per un ulteriore credito nei confronti del progetto Innovoil, maturato a seguito di rendicontazione definitiva e infine € 1,11 per abbuoni e arrotondamenti attivi.
- ✓ Contributo camerale concesso dalla Camera di Commercio, per € 360.000,00 invariato rispetto all'esercizio precedente, viene erogato a supporto delle attività e determinato sulla base dei progetti e delle iniziative programmatiche.

I costi riferiti alla gestione amministrativa dell'azienda ammontano a complessivi €728.501,25. Le cui poste sono:

- ✓ **Organi Istituzionali € 30.589,37-** La voce riguarda l'erogazione dei gettoni di presenza ai componenti il Consiglio di amministrazione per € 840,00, al compenso e rimborso spese del collegio dei revisori per € 14.255,66 ed infine al compenso per la Direzione aziendale per € 15.493,71.







I citati compensi sono stati determinati ed erogati, in applicazione del d.l. n° 78, convertito nella legge n° 122 del 30.07.2010 art.6 comma.3 e in attuazione della deliberazione n° 2 del 24/01/2013 del consiglio camerale.

- ✓ **Spese del personale** €424.532,80 - La voce comprende il costo del personale riferito alla pianta organica in dotazione, gli oneri riflessi e la quota di accantonamento del Tfr di competenza.
- ✓ **Spese di funzionamento** €170.803,48 - Esse sono costituite da:
 - prestazioni di servizi €81.469,89 (spese telefoniche, manutenzione e riparazione beni propri, assicurazioni, compensi a terzi, spese postali, spese funzionamento laboratorio, spese smaltimento rifiuti speciali , assistenza software,trasporti) e quant'altro necessario per lo svolgimento delle attività aziendali. € 540,00 (spese per noleggio riduttori gas tecnici per il laboratorio chimico).
 - oneri diversi di gestione per € 59.178,21 (cancelleria e stampati, materiale di laboratorio rinveniente dalle rimanenze di magazzino, spese per analisi di laboratorio a terzi, imposte e tasse, vidimazione libri sociali, diritti camerali ed abbonamenti);
 - spese per la consulenza scientifica per €29.615,38.
- ✓ **Ammortamenti ed accantonamenti** €40.450,02 - Riguardano:
 - la quota di ammortamento delle immobilizzazioni materiali per 2.319,36
 - le immobilizzazioni immateriali per € 40.450,02 e la quota di svalutazione crediti di competenza dell'anno per €748,27.
- ✓ **Costi Istituzionali** €59.372,77 - Trattasi di:
 - € 2.985,00 per spese inerenti l'accreditamento e il controllo Accredia riferito alla tassa annuale di sorveglianza, e alla estensione di nuove prove da accreditare.




- € 1.300,00 per la tassa annuale riferita all'accreditamento HIA -Halal Italy organo internazionale di certificazione di qualità Halal.
- € 2.646,00 riferite alle spese di ricerca e attività divulgative che comprendono anche il costo di iscrizione alla partecipazione dei circuiti nazionali sui Ring Test e al circuito internazionale QS.
- € 39.248.02 per spese attinenti le attività progettuali Interreg III Italia Grecia 2007-2013 Innovoil"
- € 370.75 per spese sostenute nell'ambito del progetto " Ricerca e sviluppo per la valorizzazione del comparto agroalimentare"
- € 5.000,00 per spese progettuali sostenute nell'ambito del progetto "Valorizzazione pizza barese a Km.0"
- € 7.823,00 per spese sostenute nell'ambito del convegno "Risonanza Magnetica e Controllo Qualità" tenutosi l'11/11/2013.
- ✓ **Oneri finanziari € 463,03** - Si riferiscono agli interessi passivi verso la Banca Popolare Bari rilevati sul c/c ordinario e interessi passivi iva verso l'erario.

In riferimento alla programmazione delle risorse a suo tempo formulate (allegato G del bilancio di previsione dell'esercizio 2013) successivamente approvata dal consiglio camerale, qui di seguito si riporta un prospetto comparativo dal quale si evidenziano gli scostamenti avvenuti tra gli importi di previsione e quelli consuntivi.


Voci Costi/Ricavi	Valori Complessivi		DIFFERENZE
	Preventivo anno 2013	Bilancio consuntivo 2013	
A) Ricavi Ordinari			
1) Proventi da servizi	400.000,00	254.228,00	-143.080,00
2) Altri proventi o rimborsi	2.000,00	2.692,00	390,00
3) Contributi da organismi comunitari	100.000,00	76.179,00	0,00
4) Altri proventi e rimborsi fin./straord.	0,00	2.538,00	148,00
5) Altri contributi	24.000,00	24.000,00	0,00
6) Contributo Camera di commercio	360.000,00	360.000,00	0,00
Totale A)	886.000,00	719.637,00	-166.363,00
B) Costi Struttura			
6) Organi Istituzionali	30.650,00	30.589,00	-61,00
7) Personale	445.000,00	424.533,00	-20.467,00
8) Funzionamento	230.000,00	158.949,00	-71.051,00
9) Ammortamenti e accantonamenti	60.350,00	43.518,00	-16.832,00
10) Oneri finanziari e straordinari		463,00	-463,00
11) Imposte e Tasse	20.000,00	11.854,00	-8.146,00
Totale B)	786.000,00	669.906,00	-116.094,00
C) Costi Istituzionali			
14) Spese per progetti e iniziative	100.000,00	59.373,00	-40.627,00
Totale (C)	100.000,00	59.373,00	-40.627,00
Totale (B+C)	886.000,00	729.279,00	-156.721,00
D) AVANZO DI ESERCIZIO	0,00	-9.642,00	-9.642,00



Conclusioni finali:

Dal prospetto comparativo innanzi riportato, con particolare riferimento ai proventi da servizi, si evidenzia uno scostamento di circa il 36% rispetto a quanto preventivato imputabile al mancato raggiungimento degli obiettivi iniziali da parte della divisione gemmologica. Difatti, l'obiettivo dei proventi inizialmente previsti in €100.000,00 alla fine dell'esercizio hanno prodotto ricavi soltanto per €9.714,15 (- 90%). Ciò nonostante tale decremento non ha inciso sulle attività aziendali, in quanto così come previsto in sede di convenzione, il costo della citata divisione viene sopportato esclusivamente dalle prestazioni erogate. Si può comunque affermare che per la divisione gemmologica, l'anno 2013 è stato di strutturazione e formazione e che i benefici e quindi gli eventuali sviluppi sono rimandati all'esercizio 2014. A conferma di tanto si fa presente che sono state avviate nel gennaio 2014 tutte le procedure necessarie per l'accreditamento delle prove gemmologiche. Ad accreditamento ottenuto si potrà tranquillamente affermare che Samer sarà il primo laboratorio accreditato in Italia. Nei proventi da servizi inoltre risultano ricavi per € 10.000,00 imputabili al progetto "Produzione database dei rapporti isotopici degli oli di oliva", affidato con provvedimento della Giunta Camerale n° 206 del 10/12/2013. Tale progetto del valore di € 140.000,00 di cui 10.000,00 di competenza del 2013, è stato già illustrato nel corso della presente relazione, la cui conclusione è prevista nell'anno 2014. Anche i contributi da organismi comunitari hanno subito un flessione di circa il 25% ma questo unicamente in quanto il Progetto Innovoil Italia Grecia 2007-2013 la cui conclusione era prevista al 31/12/2013, è stata prorogata al 30/04/2014. Pertanto il rimanente contributo di circa € 24.000,00 è stato demandato alla conclusione delle attività progettuali.

Riepilogando le attività progettuali realizzate nel presente esercizio sono :





- Progetto Interreg Italia Grecia 2007-2013 approvato in data 15 Luglio 2011 dalla commissione European Territorial Cooperation Programme Greece Italy 2007-2013;
- Proposta progettuale "Produzione database dei rapporti isotopici degli oli di oliva" affidata con provvedimento della giunta camerale n° 206 del 10/12/2013.
- Proposta progettuale: "Valorizzazione della pizza barese di qualità e con ingredienti a Km.0 - Affidata con provvedimento n° 82 del 08/06/2012.

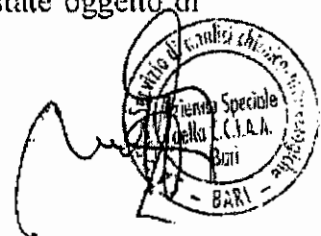
I costi di struttura nel loro complesso, presentano una contrazione rispetto ai dati previsionali di circa 116.000,00 euro pari al 15%, il tutto riveniente da una rimodulazione dei costi di seguito meglio esplicitati.

Le spese del personale presentano un decremento di circa 20.000,00 euro dovute principalmente ad eventi verificatosi nel corso dell'esercizio e non previsti in sede di previsione (malattie, infortuni, permessi L.104/92).

Si rappresenta inoltre che, il personale a seconda delle proprie mansioni, viene utilizzato per quota parte alle attività progettuali in essere in disposto agli ordini di servizio redatti all'inizio delle citate attività. Tale utilizzo è ampiamente documentato con apposita rendicontazione allegata ad ogni progetto.

Pur tuttavia così come più volte già relazionato, va evidenziato che il costo del personale pari al 58.5%, anche se migliorato nel corso dell'esercizio rispetto al 2012, (65%), continua ad incidere sui costi della struttura aziendale, rendendola abbastanza "compressa" nella gestione.

Tutto questo è ormai noto e chiaro a tutti, in quanto tale osservazioni sono state già evidenziate nel corso della presente relazione e in passato sono state oggetto di dibattito nei precedenti consigli di amministrazione.



Le spese di funzionamento in applicazione di una severa contrazione dei costi già previsti in sede di formulazione del bilancio di Previsione, presentano una ulteriore riduzione nel loro ammontare di circa € 71.000,00 di cui 40.000,00 riferiti ai mancati costi per il mantenimento della divisione gemmologica.

Le spese inerenti gli organi istituzionali relative al compenso del Presidente, dei componenti, della direzione e dei revisori hanno comportato un sostanziale equilibrio rispetto alla previsione. Va evidenziato inoltre che con provvedimento n°26 del 03.03.2014 della giunta camerale, il costo della direzione previsto in €15.497,71 a decorrere dall'esercizio 2014 sarà a titolo gratuito per l'azienda.

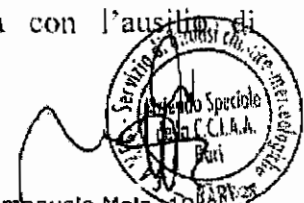
Le spese per studi, ricerche e attività divulgative registrano anch'esse, una contrazione rispetto a quanto preventivato di €40.627,00 pari a circa il 40% imputabili per la maggior parte alle spese relative al Progetto Innovoil Italia Grecia 2007-2013 la cui conclusione è stata prorogata al 30/04/2014.

Gli ammortamenti e accantonamenti infine hanno subito un decremento di €16.832,00, mentre le imposte e tasse hanno subito una riduzione pari a €8.146,00.

Il Consiglio di amministrazione pertanto, alla luce dei dati innanzi esposti prende atto che l'attività gestionale inerente l'esercizio 2013, ha chiuso con un risultato positivo ante imposte di € 2.212,13 e che, a seguito dell'imputazione delle stesse dovute per IRAP, registra una perdita di esercizio pari a € 9.641,87.

In conclusione si può tranquillamente sostenere che il cammino di rilancio intrapreso da questo Consiglio di Amministrazione, così come dettato nelle linee programmatiche volute dalla Camera di Commercio, sta raggiungendo gli obiettivi preposti.

Occorrerà comunque tener conto che, per il mantenimento degli obiettivi fissati in sede di bilancio di Previsione 2014 (incremento delle attività proprie), si dovrà necessariamente cercare di rivedere l'attuale pianta organica con l'ausilio di





personale più specializzato e qualificato, tenuto conto che le attuali riforme legislative che prevedono norme più stringenti anche per le camere di commercio e le sue aziende speciali, se non affrontate con un laboratorio qualificato e al passo con i tempi, sicuramente per il futuro non saranno garantiti risultati ancora più elevati.



Il Presidente

Comun. Dr. Giuseppe Margiotta

S.A.MER. AZIENDA SPECIALE CCIAA DI BARI
VIA E. MOLA, 19 70121 BARI
P.I 04067980724

STATO PATRIMONIALE AL 31.12.13 (All. I Art.68, comma 1 D.M. n. 254 del 2 novembre 2005)					
ATTIVO			Valori al 31.12.12		Valori al 31.12.13
A) IMMOBILIZZAZIONI					
a) Immateriali					
Software			1.200,00		1.200,00
- F.do amm. Licenze d'uso software			-1.200,00		-1.200,00
Costi di ricerca, sviluppo, pubblicità			202.250,10		202.250,10
- F.do amm. Costi ricerca, sviluppo, pubblicità			-110.150,06		-150.600,08
Totale Immobilizz. Immateriali			92.100,04		51.650,02
b) Materiali					
Impianti Distribuzione Gas Laboratorio			6.551,26		6.551,26
- F.do amm.to Impianti specifici			-6.551,26		-6.551,26
Impianti di Telecomunicazione			16.750,40		16.750,40
- F.do amm.to Impianti telecomunicazioni			-13.975,40		-14.900,40
Libri e materiale di documentazione			3.140,20		3.140,20
- F.do amm.to libri e materiale documen.			-3.140,20		-3.140,20
Strumentazione metalli preziosi			19.960,93		19.960,93
- F.do amm.to strumenti metalli preziosi			-19.960,93		-19.960,93
Piccola attrezzatura di laboratorio			28.209,57		28.209,57
- F.do amm.to piccola attrezzatura			-28.209,57		-28.209,57
Attrezzature varie e minuta			5.946,91		5.946,91
- F.do amm.to attrezzature varie e min.			-5.946,91		-5.946,91
Attrezzatura varia di laboratorio			5.031,66		5.031,66
- F.do amm.to attrezzatura varia			-2.439,48		-2.885,13
Mobili e macchine ordinarie d'ufficio			14.093,69		14.093,69
- F.do amm.to mobili e macch. ordin ufficio			-11.701,70		-12.478,01
Macchine elettromeccaniche d'ufficio			36.764,50		36.764,50
- F.do amm.to macchine elettr.ufficio			-36.476,75		-36.649,15
Macchine ufficio elettr. Fondo Filiera			8.411,85		8.411,85
- F.do amm.to macch.uff.eletr.Filiera			-6.411,85		-6.411,85
Macchine ufficio elettr. Fondo Prodotti Tipici			2.120,00		2.120,00
- F.do amm.to macch.uff.eletr.Prod. Tipici			-2.120,00		-2.120,00
Autovetture			1.400,00		1.400,00
- F.do amm.to autovetture			-1.400,00		-1.400,00
Totale Immobilizzaz. Materiali			8.046,92		5.727,56
c) Immobilizzazioni finanziarie					
Partecipazioni e quote					
Quote Capitale sociale consorzio G.A.L.			1.300,00		1.300,00
Prestiti e anticipazioni attive					
Depositi cauzionali Telecom			413,17		
Totale Immobilizzazioni finanziarie			1.713,17		1.300,00
TOTALE IMMOBILIZZAZIONI			101.860,13		58.677,58
B) ATTIVO CIRCOLANTE					
C) Rimanenze					
Rimanenze di magazzino			37.933,00		32.774,00
Totale rimanenze					
d) Crediti di funzionamento					
	ENTRO 12 MESI	OLTRE 12 MESI		ENTRO 12 MESI	OLTRE 12 MESI
Crediti w/CCIAA					
Crediti w/organismi e Istituzioni nazionali e comunitari			222.537,95		206739,1
Crediti per servizi c/lorzi					
Crediti diversi:			35.607,20		28.168,13
Crediti w/clienti			172.464,83		204.069,07
Totale crediti di funzionamento			430.609,98		438.976,30



S.A.MER. AZIENDA SPECIALE CCIAA DI BARI
VIA E. MOLA, 19 70121 BARI
P.I 04067980724

e) Disponibilità liquide				
Banca Popolare Bari c/c 7020048				27.613,97
Banca Popolare Bari c/c n.07020050-2 (f.ind)		6.383,30		1.248,72
Fondo Cassa		6,94		665,77
Totale disponibilità liquide		6.400,24		29.528,46
TOTALE ATTIVO CIRCOLANTE			474.943,22	501.278,76
C) RATEI E RISCONTI ATTIVI				
Ratei attivi				
Risconti attivi		2.253,78		3.181,60
TOTALE RATEI E RISCONTI ATTIVI		2.253,78		3.181,60
TOTALE ATTIVO			578.057,13	563.117,94
D) CONTI D'ORDINE				
TOTALE GENERALE			578.057,13	563.117,94

1 APR 2014



IL PRESIDENTE

Comm. Dott. Giuseppe Marghinia

S.A.MER AZIENDA SPECIALE CCIAA DI BARI
VIA E. MOLA, 19 70121 BARI
P.I 04067980724

STATO PATRIMONIALE AL 31.12.13 (All. I Art.66, comma 1 D.M. n. 254 del 2 novembre 2005)						
PASSIVO			Valori al 31.12.12			Valori al 31.12.13
A) PATRIMONIO NETTO						
Fondo acquisizioni patrimoniali						
F.DO CONTRIB. CCIAA C/CAPITALE						
Avanzo/Disavanzo economico esercizio			-12.132,26			-9.641,87
Totale patrimonio netto			-12.132,26			-9.641,87
B) DEBITI DI FINANZIAMENTO						
Banca Popolare Bari c/c 7020048			42.733,63			
Prestiti e anticipazioni passive						
TOTALE debiti di finanziamento			42.733,63			
C) TRATTAMENTO DI FINE RAPPORTO						
F.do trattamento di fine rapporto			335.590,70			330.875,78
TOT. F.DO TRATT.FINE RAPPORTO			335.590,70			330.875,78
				ENTRO 12 MESI	OLTRE 12 MESI	
D) DEBITI DI FUNZIONAMENTO						
Debiti v/fornitori			124.009,38			32.000,27
Debiti v/soc. e organismi del sistema						
Debiti v/organismi e istituzioni						
Debiti tributari e previdenziali			44.290,70			36.087,82
Debiti v/dipendenti						
Debiti v/organ. Istituzionali			16.370,48			145.764,08
Debiti diversi			9.798,73			9.900,44
Debiti per servizi c/terzi						
Clienti c/anticipi			52,03			52,03
TOTALE DEBITI DI FUNZIONAMENTO			194.521,32			223.804,64
E) FONDI PER RISCHI ED ONERI						
Fondo imposte						
Altri fondi			2.908,42			3.656,69
TOT. F.DI PER RISCHI ED ONERI			2.908,42			3.656,69
F) RATEI E RISCONTI PASSIVI						
Ratei passivi			14.685,32			13.872,70
Risconti passivi			750,00			550,00
TOTALE RATEI E RISCONTI PASSIVI			15.435,32			14.422,70
TOTALE PASSIVO			591.189,39			572.759,81
TOTALE PASSIVO E PATRIM.NETTO			579.057,13			563.117,94

1 APR 2014



IL PRESIDENTE

Comm. Dott. Giuseppe Margiotta

S.A.MER AZIENDA SPECIALE CCIAA DI BARI
VIA E. MOLA, 19 - 70121 BARI
P.I 0406780724

CONTO ECONOMICO AL 31.12.2013 (All. H Art. 68, comma 1 D.M n. 254 del 2 novembre 2005)			
VOCI DI COSTO/RICAVO	VALORI ANNO 2012	VALORI ANNO 2013	DIFFERENZA
A) RICAVI ORDINARI			
1) Proventi da servizi	301.321,62	278.229,18	23.092,44
2) Altri proventi o rimborsi	19.770,46	2.691,58	17.078,88
3) Contributi da organismi comunitari	74.539,95	76.178,69	-1.638,74
4) Contributi regionali e da altri enti pubblici	0,00	0,00	0,00
5) Altri contributi	0,00	0,00	0,00
6) Contributo della Camera di Commercio	360.000,00	360.000,00	0,00
7) Variazioni rimanenze finali	2.640,00	0,00	2.640,00
Totale (A)	758.272,03	717.099,45	41.172,58
B) COSTI DI STRUTTURA			
6) Organi istituzionali	44.652,81	30.589,37	14.063,44
7) Personale			
a) competenze al personale	339.249,27	301.876,57	37.372,70
b) oneri sociali	105.216,67	93.577,29	11.639,38
c) accantonamenti ai T.F.R.	34.598,27	28.041,94	6.556,33
d) altri costi	766,00	1.037,00	-271,00
8) Funzionamento			0,00
a) Prestazione servizi	77.943,31	81.469,89	-3.526,58
b) Godimento di beni di terzi		540,00	-540,00
c) Oneri diversi di gestione	75.767,63	59.178,21	0,00
d) Spese progr. Consulenza scientifica	31.250,00	29.616,38	1.634,62
9) Ammortamenti e accantonamenti			
a) immob. immateriali	40.450,02	40.450,02	0,00
b) immob. Materiali	4.259,64	2.319,36	1.940,18
c) svalutazione crediti	607,25	748,27	-141,02
d) fondi rischi e oneri			
Totale (B)	754.760,77	669.443,30	85.317,47
C) COSTI ISTITUZIONALI			
10) a) Spese per progetti e iniziative	18.819,78	59.372,77	-40.552,99
Totale (C)	18.819,78	59.372,77	-40.552,99
Risultato della gestione corrente (A-B-C)	-15.308,52	-11.716,62	-3.591,90
(D) GESTIONE FINANZIARIA			
11) Proventi finanziari	135,34	148,21	-12,87
12) Oneri finanziari	-622,25	-463,03	-159,22
Risultato gestione finanziaria	-486,91	-314,82	-172,09
(E) GESTIONE STRAORDINARIA			
13) Proventi straordinari	7.080,16	2.389,57	4.690,61
14) Oneri straordinari	-3.417,01		-3.417,01
Risultato gestione straordinaria	3.663,17	2.389,57	1.273,60
(F) RETTIFICHE DI VALORE ATTIVITA' FINANZIARIE			
15) Rivalutazioni attivo patrimoniale			
16) Svalutazioni attivo patrimoniale			
DIFFERENZE RETTIFICHE DI VALORE ATTIVITA' FINANZIARIE			
Disavanzo/avanzo economico d'esercizio (A-B-C +/-D +/-E +/-F)	-12.132,25	-9.641,87	-2.490,39



IL PRESIDENTE

Comm. Dott. Giuseppe Manfrotta


Voci Costi/Ricavi	Valori Complessivi		DIFFERENZE
	Preventivo	Bilancio	
	anno 2013	consuntivo 2013	
A) Ricavi Ordinari			
1) Proventi da servizi	400.000,00	254.228,00	-145.772,00
2) Altri proventi o rimborsi	2.000,00	2.692,00	692,00
3) Contributi da organismi comunitari	100.000,00	76.179,00	0,00
4) Altri proventi e rimborsi fin./straord.	0,00	2.538,00	2.538,00
5) Altri contributi	24.000,00	24.000,00	0,00
6) Contributo Camera di commercio	360.000,00	360.000,00	0,00
Totale A)	886.000,00	719.637,00	-166.363,00
B) Costi Struttura			
6) Organi Istituzionali	30.650,00	30.589,00	-61,00
7) Personale	445.000,00	424.533,00	-20.467,00
8) Funzionamento	230.000,00	158.949,00	-71.051,00
9) Ammortamenti e accantonamenti	60.350,00	43.518,00	-16.832,00
10) Oneri finanziari e straordinari		463,00	-463,00
11) Imposte e Tasse	20.000,00	11.854,00	-8.146,00
Totale B)	786.000,00	669.906,00	-116.094,00
C) Costi Istituzionali			
14) Spese per progetti e iniziative	100.000,00	59.373,00	-40.627,00
Totale (C)	100.000,00	59.373,00	-40.627,00
Totale (B+C)	886.000,00	729.279,00	-156.721,00
D) AVANZO DI ESERCIZIO	0,00	-9.642,00	-9.642,00

1 APR 2014



PRESIDENTE


Dott. Giuseppe Marotta



01/04/2014

**S.A.MER. SERV.ANALISI
CHIM.MERC.
Azienda speciale CCIAA Ba**

Nota Integrativa al Bilancio 2013



S.A.MER. SERV.ANALISI CHIM.MERC.**Azienda speciale CCIAA Ba**

Codice fiscale 04067980724 – Partita Iva 04067980724 -RELA BA 290839

Sede In Bari - Via Emanuele Mola, 19

Nota integrativa al bilancio al 31/12/2013**Premessa:**

Signori Consiglieri,

il presente bilancio, sottoposto al Vostro esame e alla Vostra approvazione, evidenzia un risultato positivo prima delle imposte di Euro 2.212 e, dopo l'accantonamento delle imposte, in perdita per Euro 9.642..

Fatti di rilievo verificatisi nel corso dell'esercizio

I fatti di rilievo verificatisi nel corso dell'esercizio sono rappresentati nella relazione sulla gestione del Presidente.

Criteri di formazione

Il seguente bilancio è conforme al dettato degli articoli 2423 e seguenti del Codice civile, come risulta dalla presente nota integrativa, redatta ai sensi dell'articolo 2427 del Codice civile, che costituisce, ai sensi e per gli effetti dell'articolo 2423, parte integrante del bilancio d'esercizio.

I valori di bilancio sono rappresentati in unità di Euro mediante arrotondamenti dei relativi importi. Le eventuali differenze da arrotondamento sono state indicate alla voce "Riserva da arrotondamento Euro" compresa tra le poste di Patrimonio Netto e "arrotondamenti da Euro" alla voce "proventi ed oneri straordinari" di Conto Economico.

Ai sensi dell'articolo 2423, quinto comma, C.c., la nota integrativa è stata redatta in migliaia di Euro/(in unità di Euro).

Criteri di valutazione

(Rif. art. 2427, primo comma, n. 1, C.c.)

I criteri utilizzati nella formazione del bilancio chiuso al 31/12/2013 non si discostano dai medesimi utilizzati per la formazione del bilancio del precedente esercizio, in particolare nelle valutazioni e nella continuità dei medesimi principi.

La valutazione delle voci di bilancio è stata fatta ispirandosi a criteri generali di prudenza e competenza, nella prospettiva della continuazione dell'attività nonché tenendo conto della funzione economica dell'elemento dell'attivo o del passivo considerato.

L'applicazione del principio di prudenza ha comportato la valutazione individuale degli elementi componenti le singole poste o voci delle attività o passività, per evitare compensi tra perdite che dovevano essere riconosciute e profitti da non riconoscere in quanto non realizzati.

In ottemperanza al principio di competenza, l'effetto delle operazioni e degli altri eventi è stato rilevato contabilmente ed attribuito all'esercizio al quale tali operazioni ed eventi si riferiscono, e non a quello in cui si concretizzano i relativi movimenti di numerario (incassi e pagamenti).

La continuità di applicazione dei criteri di valutazione nel tempo rappresenta elemento necessario ai fini della comparabilità dei bilanci della società nei vari esercizi.

La valutazione tenendo conto della funzione economica dell'elemento dell'attivo o del passivo considerato che esprime il principio della prevalenza della sostanza sulla forma - obbligatoria laddove non espressamente in contrasto con altre norme specifiche sul bilancio - consente la rappresentazione delle operazioni secondo la realtà economica sottostante gli aspetti formali.



Deroghe

(Rif. art. 2423, quarto comma, C.c.)

Non si sono verificati casi eccezionali che abbiano reso necessario il ricorso a deroghe di cui all'art. 2423 comma 4 del Codice Civile.

In particolare, i criteri di valutazione adottati nella formazione del bilancio sono stati i seguenti.

Immobilizzazioni**Immateriali**

Sono iscritte al costo storico di acquisizione ed esposte al netto degli ammortamenti effettuati nel corso degli esercizi e imputati direttamente alle singole voci.

I costi di impianto e ampliamento, ricerca e sviluppo, pubblicità con utilità pluriennale sono stati iscritti nell'attivo con il consenso del Collegio dei Revisori e sono ammortizzati in un periodo di 5 esercizi.

Materiali

Sono iscritte al costo di acquisto e rettifiche dai corrispondenti fondi di ammortamento.

Nel valore di iscrizione in bilancio si è tenuto conto degli oneri accessori e dei costi sostenuti per l'utilizzo dell'immobilizzazione, portando a riduzione del costo gli sconti commerciali e gli sconti cassa di ammontare rilevante.

Le quote di ammortamento, imputate a conto economico, sono state calcolate attesi l'utilizzo, la destinazione e la durata economico-tecnica del cespiti, sulla base del criterio della residua possibilità di utilizzazione, criterio che abbiamo ritenuto ben rappresentato dalle seguenti aliquote, non modificate rispetto all'esercizio precedente e ridotte alla metà nell'esercizio di entrata in funzione del bene:

- impianti e macchinari: 15%
- mobili e macchine ordinarie di ufficio: 12%
- macchine d'ufficio elettroniche: 20%
- autovetture: 25%
- attrezzatura varia: 15%

Qualora, indipendentemente dall'ammortamento già contabilizzato, risulti una perdita durevole di valore, l'immobilizzazione viene corrispondentemente svalutata. Se in esercizi successivi vengono meno i presupposti della svalutazione viene ripristinato il valore originario rettificato dei soli ammortamenti.

Le immobilizzazioni materiali sono state rivalutate in base alle leggi (speciali, generali o di settore). Non sono state effettuate rivalutazioni discrezionali o volontarie e le valutazioni effettuate trovano il loro limite massimo nel valore d'uso, oggettivamente determinato, dell'immobilizzazione stessa.

Crediti

Sono esposti al presumibile valore di realizzo. L'adeguamento del valore nominale dei crediti al valore presunto di realizzo è ottenuto mediante apposito fondo svalutazione crediti, tenendo in considerazione le condizioni economiche generali, di settore e anche il rischio paese.

Debiti

Sono rilevati al loro valore nominale, modificato in occasione di resi o di rettifiche di fatturazione.

Ratel e risconti

Sono stati determinati secondo il criterio dell'effettiva competenza temporale dell'esercizio.

Per i ratel e risconti di durata pluriennale sono state verificate le condizioni che ne avevano determinato l'iscrizione originaria, adottando, ove necessario, le opportune variazioni.



Rimanenze magazzino

Materie prime, ausiliarie e prodotti finiti sono iscritti al minore tra il costo di acquisto o di fabbricazione e il valore di realizzo desumibile dall'andamento del mercato, applicando il costo sostenuto nell'esercizio. Dette rimanenze riguardano: materiale di consumo di laboratorio, reagenti, standard, bombole, piccola vetreria e tutto quanto altro necessario per il funzionamento di laboratorio.

Fondi per rischi e oneri

Sono stanziati per coprire perdite o debiti di esistenza certa o probabile, dei quali tuttavia alla chiusura dell'esercizio non erano determinabili l'ammontare o la data di sopravvenienza.

Nella valutazione di tali fondi sono stati rispettati i criteri generali di prudenza e competenza e non si è proceduto alla costituzione di fondi rischi generici privi di giustificazione economica.

Le passività potenziali sono state rilevate in bilancio e iscritte nei fondi in quanto ritenute probabili ed essendo stimabile con ragionevolezza l'ammontare del relativo onere.

Fondo TFR

Rappresenta l'effettivo debito maturato verso i dipendenti in conformità di legge e dei contratti di lavoro vigenti, considerando ogni forma di remunerazione avente carattere continuativo.

Il fondo corrisponde al totale delle singole indennità maturate a favore dei dipendenti alla data di chiusura del bilancio, al netto degli acconti e liquidazioni erogate, ed è pari a quanto si sarebbe dovuto corrispondere ai dipendenti nell'ipotesi di cessazione del rapporto di lavoro in tale data.

Imposte sul reddito

Le imposte sono accantonate secondo il principio di competenza; rappresentano pertanto:

- gli accantonamenti per imposte liquidate o da liquidare per l'esercizio, determinate secondo le aliquote e le norme vigenti;

Riconoscimento ricavi

I ricavi per vendite dei prodotti sono riconosciuti al momento dell'erogazione dei servizi, che normalmente si identificano con il rilascio dei rapporti di prova e/o di certificazione.

I ricavi di natura finanziaria e quelli derivanti da prestazioni di servizi vengono riconosciuti in base alla competenza temporale.

I ricavi e i proventi, i costi e gli oneri relativi ad operazioni in valuta sono determinati al cambio corrente alla data nella quale la relativa operazione è compiuta.

Dati sull'occupazione

(Rif. art. 2427, primo comma, n. 15, C.c.)

L'organico medio aziendale, ripartito per categoria, ha subito, rispetto al precedente esercizio, le seguenti variazioni.

Organico	31/12/2013	31/12/2012	Variazioni
Dirigenti	1	1	0
Impiegati	9	9	0
Altri (contratti a progetto)	2	2	0

Il contratto nazionale di lavoro applicato è quello del settore terziario della distribuzione e dei servizi, aggiornato e approvato il 18 luglio 2008.

B) Immobilizzazioni**I. Immobilizzazioni immateriali**

Saldo al 31/12/2013	Saldo al 31/12/2012	Variazioni
51.650	92.100	(40.450)

Totale movimentazione delle Immobilizzazioni Immateriali

(Rif. art. 2427, primo comma, n. 2, C.c.)

Descrizione costi	Valore 31/12/2012	Incrementi esercizio	Decrementi esercizio	Amm. to esercizio	Valore 31/12/2013
Ricerca, sviluppo e pubblicità	92.100		40.500		51.650
	92.100		40.500		51.650

Composizione delle voci costi di impianto e ampliamento, costi di ricerca, di sviluppo e costi di pubblicità

(Rif. art. 2427, primo comma, n. 3, C.c.)

Il costo storico all'inizio dell'anno e così composto:


Costi di impianto e ampliamento

Descrizione costi	Valore 31/12/2012	Incremento esercizio	Decremento esercizio	Ammortamento esercizio	Valore 31/12/2013
Ricerca, sviluppo e pubblicità	92.100			40.450	51.650
	92.100			40.450	51.650

II. Immobilizzazioni materiali

Saldo al 31/12/2013	Saldo al 31/12/2012	Variazioni
5.728	8.047	(2.319)

Descrizione	Importo
Costo storico	146.381
Rivalutazione monetaria	
Rivalutazione economica	
Ammortamenti esercizi precedenti	(138.334)



Svalutazione esercizi precedenti	
Saldo al 31/12/2012	8.047
Acquisizione dell'esercizio	
Rivalutazione monetaria	
Rivalutazione economica dell'esercizio	
Svalutazione dell'esercizio	
Cessioni dell'esercizio	
Giroconti positivi (riclassificazione)	
Giroconti negativi (riclassificazione)	
Interessi capitalizzati nell'esercizio	
Ammortamenti dell'esercizio	(2.319)
Saldo al 31/12/2013	5.728

III. Immobilizzazioni finanziarie

Saldo al 31/12/2013	Saldo al 31/12/2012	Variazioni
1.300	1.713	(413)

Partecipazioni

Descrizione	31/12/2012	Incremento	Decremento	31/12/2013
Imprese controllate				
Imprese collegate				
Imprese controllanti				
Altre imprese	1.713		413	1.300
Arrotondamento	1.713		413	1.300

Si forniscono le seguenti informazioni relative alle partecipazioni possedute direttamente o indirettamente per le imprese controllate, collegate (articolo 2427, primo comma, n.5, C.c.).
 Trattasi di partecipazione ad un G. A. L. per euro 1.300, il decremento invece, per € 413 è dovuto alla restituzione del deposito cauzionale a suo tempo contratto la Telecom spa per cambiamento gestore telefonico.



C) Attivo circolante**I. Rimanenze**

Saldo al 31/12/2013	Saldo al 31/12/2012	Variazioni
32.774	38.117	(5.343)

Presentano una variazione in decremento, dovuto ad un maggior utilizzo di standard e reagenti. I criteri di valutazione adottati sono invariati rispetto all'esercizio precedente e motivati nella prima parte della presente nota integrativa.

II. Crediti

Saldo al 31/12/2013	Saldo al 31/12/2012	Variazioni
450.830	430.610	20.220

Il saldo è così suddiviso secondo le scadenze (articolo 2427, primo comma, n. 6, C.c.).

Descrizione	Entro 12 mesi	Oltre 12 mesi	Oltre 5 anni	Totale
Verso clienti	204.069			204.069
Verso Interreg Italia Grecia	150.719			150.719
Per crediti tributari	28.168			28.168
Verso altri	56.020			56.020
	438.976			438.976

L'adeguamento del valore nominale dei crediti al valore di presunto realizzo è stato ottenuto mediante apposito fondo svalutazione crediti che ha subito, nel corso dell'esercizio, le seguenti movimentazioni:

Descrizione	F.do svalutazione ex art. 2426 Codice civile	F.do svalutazione ex art. 106 D.P.R. 917/1986	Totale
Saldo al 31/12/2012			
Utilizzo nell'esercizio		748	748
Accantonamento esercizio		748	748
Saldo al 31/12/2013			

La ripartizione dei crediti secondo area geografica è riportata nella tabella seguente (articolo 2427, primo comma, n. 6, C.c.).

Crediti per Area Geografica	V / clienti	V / COMUNITAR I	V / collegate	V / controllanti	V / altri	Totale
Italia	204.069	150.719			84.188	438.976

IV. Disponibilità liquide

Saldo al 31/12/2013	Saldo al 31/12/2012	Variazioni
29.528	6.400	23.128

Descrizione	31/12/2013	31/12/2012
Depositi bancari e postali	28.862	3.393
Assegni		
Denaro e altri valori in cassa	666	7
Arrotondamento		
	29.528	6.400

Il saldo rappresenta le disponibilità liquide e l'esistenza di numerario e di valori alla data di chiusura dell'esercizio.

D) Ratei e risconti

Saldo al 31/12/2013	Saldo al 31/12/2012	Variazioni
3.162	2.254	908

Misurano proventi e oneri la cui competenza è anticipata o posticipata rispetto alla manifestazione numeraria e/o documentale; essi prescindono dalla data di pagamento o riscossione dei relativi proventi e oneri, comuni a due o più esercizi e ripartibili in ragione del tempo.

Anche per tali poste, i criteri adottati nella valutazione e nella conversione dei valori espressi in moneta estera sono riportati nella prima parte della presente nota integrativa.

Non sussistono, al 31/12/2013, ratei e risconti aventi durata superiore a cinque anni.

La composizione della voce è così dettagliata (articolo 2427, primo comma, n. 7, C.c.).

Descrizione	Importo
Altri di ammontare non apprezzabile	3.162
	3.162

Passività

A) Patrimonio netto

(Rif. art. 2427, primo comma, nn. 4, 7 e 7-bis, C.c.)

Saldo al 31/12/2013	Saldo al 31/12/2012	Variazioni
(9.642)	(12.132)	2.490

B) Fondi per rischi e oneri

(Rif. art. 2427, primo comma, n. 4, C.c.)

Saldo al 31/12/2013	Saldo al 31/12/2012	Variazioni
3.657	2.908	749

Descrizione	31/12/2012	Incrementi	Decrementi	31/12/2013
Per trattamento di quiescenza				
Per imposte, anche differite				
Altri	2.908	749		3.657
Arrotondamento				



2.908

749

3.657

Gli incrementi sono relativi ad accantonamenti dell'esercizio. I decrementi sono relativi a utilizzi dell'esercizio.

C) Trattamento di fine rapporto di lavoro subordinato

(Rif. art. 2427, primo comma, n. 4, C.c.)

Saldo al 31/12/2013	Saldo al 31/12/2012	Variazioni
330.876	335.591	(4.715)

La variazione è così costituita.

Variazioni	31/12/2012	Incrementi	Decrementi	31/12/2013
TFR, movimenti del periodo	335.591		4.715	330.876

Il fondo accantonato rappresenta l'effettivo debito della società al 31/12/2013 verso i dipendenti in forza a tale data, al netto degli anticipi e liquidazioni per quiescenza corrisposti.

Il fondo accantonato rappresenta l'effettivo debito maturato verso i dipendenti in conformità di legge e dei contratti di lavoro vigenti, considerando ogni forma di remunerazione avente carattere continuativo.

D) Debiti

(Rif. art. 2427, primo comma, n. 4, C.c.)

Saldo al 31/12/2013	Saldo al 31/12/2012	Variazioni
235.659	237.439	(1.780)


I debiti sono valutati al loro valore nominale e la scadenza degli stessi è così suddivisa (articolo 2427, primo comma, n. 6, C.c.).

Descrizione	Entro 12 mesi	Oltre 12 mesi	Oltre 5 anni	Totale
Debiti vs/CCIAA Bari	145.764			145.764
Acconti	52			52
Debiti verso fornitori	32.000			32.000
Debiti vs/Panel test	9.742			9.742
Debiti tributari	29.114			29.114
Debiti verso istituti di previdenza	6.974			6.974
Debiti diversi	158			9901
	223.805			223.805

La voce "Acconti" accoglie gli anticipi ricevuti dai clienti relativi a forniture di beni e servizi non ancora effettuate; tale voce è comprensiva degli acconti con o senza funzione di caparra, per operazioni di cessione di immobilizzazioni materiali, immateriali e finanziarie.

E) Ratei e risconti

Saldo al 31/12/2013	Saldo al 31/12/2012	Variazioni
14.423	15.435	(1.012)



Rappresentano le partite di collegamento dell'esercizio conteggiate col criterio della competenza temporale. I criteri adottati nella valutazione e nella conversione dei valori espressi in moneta estera per tali poste sono riportati nella prima parte della presente nota integrativa. Non sussistono, al 31/12/2013, ratei e risconti aventi durata superiore a cinque anni.

Conto economico

A) Valore della produzione

	Saldo al 31/12/2013	Saldo al 31/12/2012	Variazioni
	717.099	738.502	(21.430)
Descrizione	31/12/2013	31/12/2012	Variazioni
Ricavi vendite e prestazioni	278.229	301.321	(23.092)
Altri proventi e rimborsi	2.692	19.771	(17.079)
Contributi da organismi comunitari	76.179	74.540	(1.639)
Contributo CCIAA in c/ esercizio	360.000	360.000	(0)
Variazione rimanenze finali		2.640	(2.640)
	717.099	738.502	(21.430)

La variazione è strettamente correlata a quanto esposto nella Relazione sulla gestione.

B) Costi della produzione

	Saldo al 31/12/2013	Saldo al 31/12/2012	Variazioni
	714.434	741.801	27.367
Descrizione	31/12/2013	31/12/2012	Variazioni
Materie prime, sussidiarie e merci	36.361	37.419	(1.058)
Servizi	184.723	162.202	22.521
Godimento di beni di terzi	540		540
Salari e stipendi	306.712	344.480	(37.768)
Oneri sociali	105.849	113.925	(8.076)
Trattamento di fine rapporto	28.042	34.598	(6.556)
Altri costi del personale		388	(388)
Ammortamento immobilizzazioni immateriali	40.450	40.450	
Ammortamento immobilizzazioni materiali	2.319	4.260	(1.941)
Svalutazioni crediti attivo circolante	748	607	141
Variazione rimanenze materie prime	5.159		5.159
Oneri diversi di gestione	3.531	3.472	59
	714.434	741.801	(27.367)

Costi per materie prime, sussidiarie, di consumo e di merci e Costi per servizi

Sono strettamente correlati a quanto esposto nella parte della Relazione sulla gestione e all'andamento del punto A (Valore della produzione) del Conto economico.

Costi per il personale

La voce comprende l'intera spesa per il personale dipendente ivi compresi i miglioramenti di merito, passaggi di categoria, scatti di contingenza, costo delle ferie non godute e accantonamenti di legge e contratti collettivi.

Ammortamento delle immobilizzazioni materiali

Per quanto concerne gli ammortamenti si specifica che gli stessi sono stati calcolati sulla base della durata utile del cespite e del suo sfruttamento nella fase produttiva.

Imposte sul reddito d'esercizio

	Saldo al 31/12/2013 11.854	Saldo al 31/12/2012 14.024	Variazioni (2.170)
Imposte	Saldo al 31/12/2013	Saldo al 31/12/2012	Variazioni
Imposte correnti:	11.854	14.024	(2.170)
IRES	0	460	(460)
IRAP	11.854	13.564	(1.710)
TOTALE IMPOSTE	11.854	14.024	(2170)

Sono state iscritte le imposte di competenza dell'esercizio.

Altre informazioni

Al sensi di legge si evidenziano i compensi complessivi spettanti agli amministratori e all'organo di controllo (articolo 2427, primo comma, n. 16, C.c.).

	Compenso
Amministratori - gettone di presenza	840
Collegio dei revisori	14.255

Il presente bilancio, composto da Stato patrimoniale, Conto economico e Nota Integrativa, rappresenta in modo veritiero e corretto la situazione patrimoniale e finanziaria nonché il risultato economico dell'esercizio e corrisponde alle risultanze delle scritture contabili.

Bari, 01/04/2014



IL PRESIDENTE
Comm. Giuseppe Margiotta

RELAZIONE COLLEGIO REVISORI DEI CONTI AL BILANCIO D'ESERCIZIO 2013
(ART.68, comma 2, D.P.R. 2 novembre 2005, n.254)

Il giorno 01.04.2014, alle ore 11.00, a seguito di convocazione con prot. n.456 del 24.03.2014 si è riunito presso la sede della Samer, il Collegio dei Revisori dei Conti nelle persone dott. Giulio Pepe in rappresentanza del Ministero dello Sviluppo Economico (MISE), del Dr. Santo Calabretta in rappresentanza del Ministero dell'Economia e delle Finanze (MEF) e del dott. Michele Romano in rappresentanza della Regione Puglia, per esaminare il bilancio di esercizio 2013.

Assiste alla seduta il direttore amministrativo dr. Pietro Pontrelli.

Il Bilancio d'esercizio 2013, redatto secondo gli schemi di cui all'art.68 del DPR n.254/2005, risulta così composto :

- a) Stato Patrimoniale in conformità al modello allegato I;
- b) Conto Economico in conformità al modello allegato H;
- c) Nota integrativa redatta sulla base dei criteri di cui all'art.23.

- STATO PATRIMONIALE -

Lo Stato Patrimoniale, confrontato con i dati del precedente esercizio, evidenzia la seguente situazione:

STATO PATRIMONIALE					
ATTIVITA'	valori 31/12/12	valori 31/12/13	differenza	Var. %	incid. %
Immobilizzazioni	101.860,13	58.677,58	43.182,55	-42,39%	10,42%
Attivo circolante	474.943,22	501.278,76	-26.335,54	5,54%	89,02%
Ratei e risconti attivi	2.253,78	3.161,60	-907,82	40,28%	0,56%
TOTALE ATTIVO	€ 579.057,13	563.117,94	15.939,19	-2,75%	100,00%
PASSIVITA'	valori 31/12/12	valori 31/12/13	differenza	Var. %	incid. %
Debiti di finanziamento	42.733,63	0,00	42.733,63	-100,00%	0,00%
Trattamento fine rapporto	335.590,70	330.875,78	4.714,92	-1,40%	57,77%
Debiti funzionamento	194.521,32	223.804,64	-29.283,32	15,05%	39,07%
Fondo rischi e oneri	2.908,42	3.656,69	-748,27	25,73%	0,64%
Ratei e risconti passivi	15.435,32	14.422,70	1.012,62	-6,56%	2,52%
TOTALE PASSIVO	591.189,39	572.759,81	18.429,58	-3,12%	100,00%
Patrimonio netto	-12.132,26	-9.641,87			
A pareggio	579.057,13	563.117,94			

Ai sensi dell'art.66, comma 2, del DPR 254/2005, così come confermato anche dai principi contabili, l'Azienda iscriverà, alla riapertura dei conti, un credito nei confronti della Camera di commercio per euro 9.641,87 alla voce "Crediti v/CCIAA per ripiano perdita".

CONTO ECONOMICO					
RICAVI	valori 31/12/12	valori 31/12/13	differenza	Var. %	incl. %
1) Proventi da servizi	301.321,62	278.229,18	23.092,44	-7,66%	38,80%
2) Altri proventi o rimborsi	19.770,46	2.691,58	17.078,88	-86,39%	0,38%
3) Contributi da organismi comunitari	74.539,95	76.178,69	-1.638,74	2,20%	10,62%
4) Contributi regionali o da altri enti pubblici	0,00	0,00	0,00	0,00%	0,00%
5) Altri contributi	0,00	0,00	0,00	0,00%	0,00%
6) Contributo Camera di Commercio	360.000,00	360.000,00	0,00	0,00%	50,20%
7) Variazione rimanenze	2.640,00	0,00	2.640,00	100,00%	0,00%
TOTALE RICAVI ORDINARI (A)	758.272,03	717.099,45	41.172,58	-5,43%	100,00%
COSTI	valori 31/12/12	valori 31/12/13	differenza	Var. %	incl. %
Costi struttura	754.760,77	669.443,30	85.317,47	-11,30%	91,85%
Costi Istituzionali	18.819,78	59.372,77	-40.552,99	215,48%	8,15%
TOTALE COSTI (B)	773.580,55	728.816,07	44.764,48	-5,79%	100,00%
Gestione Corrente (Ricavi - Costi)	-15.308,52	-11.716,62	-3.591,90		
Gestione Finanziaria	-486,91	-314,82	-172,09		
Gestione Straordinaria	3.663,17	2.389,57	1.273,60		
Disavanzo economico d'esercizio	-12.132,26	-9.641,87	-2.490,39		

ATTIVITA'

Le immobilizzazioni materiali ed immateriali e finanziarie, per un valore totale di € 58.677,58, sono iscritte tra le attività dello Stato Patrimoniale al netto degli accantonamenti effettuati nei rispettivi fondi di ammortamento, così come dettato dall'art.22 comma 2 del DPR 254/2005.

Per quanto riguarda l'Attivo Circolante si rileva quanto segue:

1. Crediti v/organismi e istituzioni pari ad € 206.739,10: riguardano il rimborso spese di un dipendente in quiescenza che ha ricoperto cariche pubbliche il cui costo è a carico del comune di Grumo Appula, le attività progettuali avviate ed in corso di definizione verso la CCIAA di Bari, la Regione Puglia, il GAL dei Trulli e Barsento;
2. Crediti v/clienti pari ad € 204.069,07 relativi a crediti vantati per prestazioni di servizi resi;

3. Le disponibilità liquide ammontano ad € 29.528,46 e sono rappresentate dalla liquidità di cassa al 31/12/2013 pari € 27.613,97 esistente sul c/c/b in essere presso l'istituto cassiere, € 1.248,72 conto fondo anzianità ed € 665,77 fondo cassa economale in dotazione;
4. Rimanenze relative al materiale di consumo ammontano a € 32.774,00 come da inventario.

PASSIVITA'

Il patrimonio netto relativo all'esercizio presenta un disavanzo economico di € - 9.641,87. Il disavanzo dell'esercizio 2012 di € - 12.132,26 è stato interamente ripianato dalla Camera di Commercio di Bari con reversale n 493 del 28.10.13 in ossequio al dettato dell'art.66, comma 2 del DPR 2005, n.254.

Tra le voci del passivo si evidenzia che la voce "Debiti di finanziamento" risulta azzerata rispetto al bilancio d'esercizio 2012 dove risultava un debito di € 42.733,63; al riguardo si evidenzia altresì che nell'esercizio chiuso al 31/12/2013 non vi sono debiti di finanziamento bancari bensì disponibilità liquide attive.

Il Fondo di trattamento fine rapporto (TFR) è diminuito rispetto al precedente esercizio in quanto è stato utilizzato per la liquidazione di un dipendente.

La voce "Debiti di funzionamento", pari ad € 223.804,64 presenta un aumento di € 29.283,82, pari al 15,05 % rispetto all'esercizio 2012; in particolare risulta aumentata la voce debiti v/organi istituzionali a causa di una anticipazione di cassa infruttifera concessa dalla Camera di Commercio di Bari con delibera n.116 del 23/09/2013 relativa alle attività progettuali "European Territorial Cooperation Programme Greece-Italy 2007-2013 Progetto Innooil" che sarà restituita al ricevimento delle somme da parte dei soggetti eroganti.

RICAVI

I ricavi propri, rispetto all'esercizio precedente, hanno subito un decremento passando da € 301.321,62 nel 2012 a € 278.229,18 nell'esercizio 2013; i contributi da Organismi comunitari si riferiscono alla attività inerenti al Progetto Italia - Grecia 2007-2013 INNOVOIL per € 76.178,69 ed altri proventi riportati nella relazione illustrativa del Presidente; per quanto riguarda il contributo camerale di € 360.000,00 è rimasto invariato rispetto all'esercizio precedente.

COSTI

Per quanto riguarda i costi, suddivisi tra "costi di struttura" e "costi istituzionali" il Collegio evidenzia che i costi di struttura, pari ad € 669.443,30, sono complessivamente diminuiti del

11,30% rispetto a quelli sostenuti nell'esercizio 2012. Risultano diminuite soprattutto le voci "organi istituzionali" a seguito dell'applicazione dell'art.6, comma 3, del D.L.n. 78/2010, conv.to nella legge n°122/2010 in attuazione della deliberazione del Consiglio Camerale n.2 del 24/01/2013.

Questo dato è la risultante di una rimodulazione dei costi rientranti in questo gruppo ed in particolar modo della voce, spese per Organi istituzionali, personale e funzionamento; in ogni caso, si rileva che il costo per il personale incide in misura significativa in rapporto ai proventi realizzati; gli stessi costi sono ripartiti in percentuale nel modo seguente:

- Organi istituzionali 4,57%, Personale 63,42%, Funzionamento 25,51%, Ammortamenti e Accantonamenti 6,50%.

Si registra un aumento dei "costi istituzionali", ossia di quei costi sostenuti per la realizzazione di iniziative e progetti: tali costi infatti presentano un valore di € 59.372,77 rispetto al valore del 2012 pari ad € 18.819,78.

Per ulteriori informazioni, si rinvia alla nota integrativa al Bilancio nella quale viene effettuata un'analisi delle voci di bilancio.

Dai dati sopra riportati, emerge un risultato positivo d'esercizio al lordo delle imposte di € 2.212,13, mentre il risultato dopo l'imputazione delle relative imposte (Irap e Ires) di € 11.854,00 evidenzia una perdita di € 9.641,87.

Sulla base di quanto sopra esposto, il Collegio esprime parere favorevole al Conto Consuntivo per l'esercizio finanziario 2013.

La seduta si chiude alle ore 12.15

Il Collegio dei Revisori dei Conti

Il Presidente (Rapp.te MiSE)

Dr. Giulio Pepe

Il Componente (Rapp.te MEF)

Dr. Santa Calabretta

Il Componente (Rapp.te Regione)

Dr. Michele Romano

COPIA CONFORME

ALL' ORIGINALE

Il Direttore Amm.vo
(Dr. Pietro Pontrelli)



ENTE: CCIAA BARI - SAMER
Cod. Ente 4000066

9
1/18

RENDICONTO DI CASSA AL 31/12/2013

Fondo cassa iniziale		Euro -	42.733,63
-Reversali emesse	Euro	1.021.390,29	
-Reversali Incassate	Euro		1.021.390,29
-Reversali da incassare	Euro	-	
-Incassi in assenza di reversali	Euro		-
Totale entrate	Euro	1.021.390,29	
-Mandati emessi	Euro	951.008,66	
-Mandati pagati	Euro		951.008,66
-Mandati da pagare	Euro	-	
-Pagamenti in assenza di mandati	Euro		-
Totale uscite	Euro	951.008,66	
SALDO DI CASSA AL 31/12/2013		Euro	27.648,00

Specifiche:

Saldo c/c n.7020048	Euro	27.613,97
Competenze al 31/12/13 *	Euro	34,03
	Euro	-
Saldo riconciliato c/c al 31/12/13	Euro	27.648,00

* Competenze su c/c bancario da regolare nell'E.F.2014 (p.p.p. n.1)

Potenza, 29/01/2014

BANCA POPOLARE DI BARI
Ufficio Tesoreria Enti
Comparto Esecutivo Cassa

Copia da restituire firmata a 1/2 fax
per ricevuta

Il Direttore Amm.vo
(Dr. Pietro Pontrelli)
Timbro e firma del delegato dell'Ente

COPIA CONFORME
ALL' ORIGINALE



Il Direttore Amm.vo
(Dr. Pietro Pontrelli)



AGENZIA DI FORMAZIONE

DELIBERAZIONE N. 1 DEL 26. 03. 2014

Oggetto: Approvazione Bilancio Consuntivo 2013.

Il Presidente riferisce che il Bilancio Consuntivo 2013 di IFOC è stato esaminato dal Collegio dei Revisori dei Conti e ne da ampia lettura.

Il relatore evidenzia l'andamento gestionale dell'azienda e la relazione al Bilancio Consuntivo 2013 che diventerà parte integrante della presente deliberazione e fa presente che i ricavi ammontano a € 1.038.108 e i costi ammontano a € 1.014.321 da cui scaturisce un avanzo di gestione di € 23.787,00

IL CONSIGLIO DI AMMINISTRAZIONE

- Sentita la relazione del Presidente;
- Esaminato il Bilancio Consuntivo 2013
- Vista la relazione del Collegio dei Revisori;
- Valutato che il bilancio è stato redatto con esattezza analitica;
- Unanime

DELIBERA

1. Di approvare il Bilancio Consuntivo 2013 dell'Azienda Speciale IFOC, chiuso con un risultato positivo di € 23.787,00== come di seguito specificato:

A) STATO PATRIMONIALE

ATTIVITA'	€	1.100.543
PASSIVITA'	€	1.076.756
PATRIMONIO NETTO	€	23.787

B) CONTO ECONOMICO

COSTI	€	1.014.321
RICAVI	€	1.038.108
UTILE D'ESERCIZIO	€	23.787



A G E N Z I A D I F O R M A Z I O N E

Tale Bilancio allegato alla presente delibera, ne forma parte integrante unitamente alla relazione del Collegio dei Revisori ed alla relazione del Presidente.

2) Di trasmettere copia del presente provvedimento all'Ente Camerale per l'approvazione.

IL DIRETTORE
Dott.ssa Angela Patrizia Partipilo

IL PRESIDENTE
Dott.ssa Stefania Labriola

IFOC

Sede in VIA EMANUELE MOLA 19 - 70121 BARI (BA)

Bilancio abbreviato al 31/12/2013

Stato patrimoniale attivo	31/12/2013	31/12/2012
A) Crediti verso soci per versamenti ancora dovuti (di cui già richiamati)		
B) Immobilizzazioni		
<i>I. Immateriali</i>	45.749	55.625
- (Ammortamenti)	44.399	54.275
- (Svalutazioni)		
		1.350
<i>II. Materiali</i>	228.342	254.124
- (Ammortamenti)	224.698	240.274
- (Svalutazioni)		
	<u>6.970</u>	<u>13.850</u>
<i>III. Finanziarie</i>	6.970	
- (Svalutazioni)		
	<u>6.970</u>	
Totale Immobilizzazioni	11.964	15.200
C) Attivo circolante		
<i>I. Rimanenze</i>		28.449
<i>II. Crediti</i>		
- entro 12 mesi	573.915	467.043
- oltre 12 mesi	<u>41.485</u>	<u>41.485</u>
		615.400
<i>III. Attività finanziarie che non costituiscono immobilizzazioni</i>		6.590
<i>IV. Disponibilità liquide</i>		173.464
Totale attivo circolante		687.193
D) Ratei e risconti	2.333	5.956
Totale attivo	831.447	708.349
Stato patrimoniale passivo	31/12/2013	31/12/2012
A) Patrimonio netto		
<i>I. Capitale</i>		

II. Riserve da sovrapprezzo delle azioni		
III. Riserva di rivalutazione		
IV. Riserva legale		
V. Riserve statutarie		
VI. Riserva per azioni proprie in portafoglio		
VII. Altre riserve		
Riserva straordinaria o facoltativa		
Riserva per rinnovamento impianti e macchinari		
Riserva per ammortamento anticipato		
Riserva per acquisto azioni proprie		
Riserva da deroghe ex art. 2423 Cod. Civ.		
Riserva azioni (quote) della società controllante		
Riserva non distrib. da rivalutazione delle partecipazioni		
Versamenti in conto aumento di capitale		
Versamenti in conto futuro aumento di capitale		
Versamenti in conto capitale		
Versamenti a copertura perdite		
Riserva da riduzione capitale sociale		
Riserva avanzo di fusione		
Riserva per utili su cambi		
Differenza da arrotondamento all'unità di Euro		
Riserva da condono ex L. 19 dicembre 1973, n. 823;		
Riserve di cui all'art. 15 d.l. 429/1982		
Riserva da condono ex L. 30 dicembre 1991, n. 413		
Riserva da condono ex L. 27 dicembre 2002, n. 289.		
Fondo contributi in conto capitale (art. 55 T.U.)		
Fondi riserve in sospensione d'imposta		
Riserve da conferimenti agevolati (legge n. 576/1975)		
Fondi di accantonamento delle plusvalenze di cui all'art. 2 legge n.168/1992		
Riserva fondi previdenziali integrativi ex d.lgs n. 124/1993		
Riserva non distribuibile ex art. 2426		
Riserva per conversione EURO		
Conto personalizzabile		
Conto personalizzabile		
Conto personalizzabile		
Altre...		
VIII. Utili (perdite) portati e nuovo		
IX. Utile d'esercizio	23.787	1.142
IX. Perdita d'esercizio		
Acconti su dividendi		
Copertura parziale perdita d'esercizio		
Totale patrimonio netto	23.787	1.142
B) Fondi per rischi e oneri		
C) Trattamento fine rapporto di lavoro subordinato	243.068	222.715

D) Debiti

- entro 12 mesi	564.592	484.492
- oltre 12 mesi		
	564.592	484.492

E) Ratei e risconti

Totale passivo	831.447	708.349
-----------------------	----------------	----------------

Conto economico

31/12/2013	31/12/2012
-------------------	-------------------

A) Valore della produzione

1) Ricavi delle vendite e delle prestazioni	530.086	746.558
2) Variazione delle rimanenze di prodotti in lavorazione, semilavorati e finiti		
3) Variazioni dei lavori in corso su ordinazione		
4) Incrementi di immobilizzazioni per lavori interni		
5) Altri ricavi e proventi:		
- vari	505.659	518.535
- contributi in conto esercizio		
- contributi in conto capitale (quote esercizio)		
	505.659	518.535

Totale valore della produzione

1.035.745	1.265.093
------------------	------------------

B) Costi della produzione

6) Per materie prime, sussidiarie, di consumo e di merci	8.608	11.752
7) Per servizi	545.462	763.139
8) Per godimento di beni di terzi		
9) Per il personale		
a) Salari e stipendi	247.191	298.245
b) Oneri sociali	74.665	100.085
c) Trattamento di fine rapporto	21.550	27.766
d) Trattamento di quiescenza e simili		
e) Altri costi		
	343.406	426.096
10) Ammortamenti e svalutazioni		
a) Ammortamento delle immobilizzazioni immateriali	123	3.186
b) Ammortamento delle immobilizzazioni materiali	12.484	14.346
c) Altre svalutazioni delle immobilizzazioni		
d) Svalutazioni dei crediti compresi nell'attivo circolante e delle disponibilità liquide		
	12.607	17.532

11) Variazioni delle rimanenze di materie prime, sussidiarie, di consumo e merci

12) Accantonamento per rischi

13) Altri accantonamenti

14) Oneri diversi di gestione

77.943	27.029
--------	--------

Totale costi della produzione

988.026	1.245.548
----------------	------------------

Differenza tra valore e costi di produzione (A-B)	47.719	19.545
C) Proventi e oneri finanziari		
<i>15) Proventi da partecipazioni:</i>		
- da imprese controllate		
- da imprese collegate		
- altri		
<i>16) Altri proventi finanziari:</i>		
a) da crediti iscritti nelle immobilizzazioni		
- da imprese controllate		
- da imprese collegate		
- da controllanti		
- altri		
b) da titoli iscritti nelle immobilizzazioni		
c) da titoli iscritti nell'attivo circolante		
d) proventi diversi dai precedenti:		
- da imprese controllate		
- da imprese collegate		
- da controllanti		
- altri	561	439
	561	439
	561	439
<i>17) Interessi e altri oneri finanziari:</i>		
- da imprese controllate		
- da imprese collegate		
- da controllanti		
- altri	311	4.300
	311	4.300
<i>17-bis) utili e perdite su cambi</i>		
Totale proventi e oneri finanziari	250	(3.861)
D) Rettifiche di valore di attività finanziarie		
<i>18) Rivalutazioni:</i>		
a) di partecipazioni		
b) di immobilizzazioni finanziarie		
c) di titoli iscritti nell'attivo circolante		
<i>19) Svalutazioni:</i>		
a) di partecipazioni		
b) di immobilizzazioni finanziarie		
c) di titoli iscritti nell'attivo circolante		
Totale rettifiche di valore di attività finanziarie		
E) Proventi e oneri straordinari		
<i>20) Proventi:</i>		
- plusvalenze da alienazioni		
- varie	1.802	23.457
- Differenza da arrotondamento all'unità di Euro		
	1.802	23.457
<i>21) Oneri:</i>		
- minusvalenze da alienazioni		
- imposte esercizi precedenti		
- varie	8.942	22.540
- Differenza da arrotondamento all'unità di Euro		
	8.942	22.540

Totale delle partite straordinarie	(7.140)	917
Risultato prima delle imposte (A-B±C±D±E)	40.829	16.601
22) <i>Imposte sul reddito dell'esercizio, correnti, differite e anticipate</i>		
a) Imposte correnti	17.042	15.459
b) Imposte differite		
c) Imposte anticipate		
d) proventi (oneri) da adesione al regime di consolidato fiscale / trasparenza fiscale		
	17.042	15.459
23) Utile (Perdita) dell'esercizio	23.787	1.142



IL DIRETTORE
 Dr.ssa Angela Patrizia Fardolo



IL PRESIDENTE
 Stefania LACRIOLA

IFOC AGENZIA DI FORMAZIONE
Azienda speciale CCIAA BA

Sede legale e uffici operativi
Via E. Mola,19
Bari

Nota integrativa al bilancio chiuso al 31.12.2013

Gli importi presenti sono espressi in Euro.

Premessa

Signori Consiglieri,

il presente bilancio, sottoposto al Vostro esame e alla Vostra approvazione, evidenzia un utile di esercizio di euro 23.787.

Attività svolte

La nostra Società, come ben sapete, svolge la propria attività nel settore della formazione professionale in qualità di azienda speciale della CCIAA di Bari.

Criteri di formazione

Il bilancio sottopostoVi e chiuso al 31.12.2013 è stato redatto ai sensi all'art. 68 del D.P.R. 2 Novembre 2005 n. 254 e in base ai principi e criteri contabili di cui agli artt. 2423 e seguenti del codice civile.

Criteri di valutazione

(Rif. art. 25 e 26 D.P.R. 254/2005)
(Rif. art. 2427, 1° comma, n. 1, C.c.)

I criteri utilizzati nella formazione del bilancio chiuso al 31/12/2013 non si discostano dai medesimi utilizzati per la formazione del bilancio del precedente esercizio, in particolare nelle valutazioni e nella continuità dei medesimi principi.

La valutazione delle voci di bilancio è stata fatta ispirandosi a criteri generali di prudenza e competenza nella prospettiva della continuazione dell'attività.

L'applicazione del principio di prudenza ha comportato la valutazione individuale degli elementi componenti le singole poste o voci delle attività o passività, per evitare compensi tra perdite che dovevano essere riconosciute e profitti da non riconoscere in quanto non realizzati.

In ottemperanza al principio di competenza, l'effetto delle operazioni e degli altri eventi è stato rilevato contabilmente ed attribuito all'esercizio al quale tali operazioni ed eventi si riferiscono, e non a quello in cui si concretizzano i relativi movimenti di numerario (incassi e pagamenti).

La continuità di applicazione dei criteri di valutazione nel tempo rappresenta elemento necessario ai fini della comparabilità dei bilanci della società nei vari esercizi.

La valutazione tenendo conto della funzione economica dell'elemento dell'attivo o del passivo considerato che esprime il principio della prevalenza della sostanza sulla forma - obbligatoria laddove non espressamente in contrasto con altre norme specifiche sul bilancio - consente la rappresentazione delle operazioni secondo la realtà economica sottostante gli aspetti formali.

Deroghe

(Rif. art. 2423, quarto comma, C.c.)

Non si sono verificati casi eccezionali che abbiano reso necessario il ricorso a deroghe di cui all'art. 2423 comma 4 del Codice Civile.

In particolare, i criteri di valutazione adottati nella formazione del bilancio sono stati i seguenti.

Immobilizzazioni

Immateriali

Sono iscritte al costo storico di acquisizione ed esposte al netto degli ammortamenti effettuati nel corso degli esercizi e imputati direttamente alle singole voci.

Materiali

Sono iscritte al costo di acquisto e rettifiche dai corrispondenti fondi di ammortamento.

Nel valore di iscrizione in bilancio si è tenuto conto degli oneri accessori e dei costi sostenuti per l'utilizzo dell'immobilizzazione, portando a riduzione del costo gli sconti commerciali e gli sconti cassa di ammontare rilevante.

Le quote di ammortamento, imputate a conto economico, sono state calcolate attesi l'utilizzo, la destinazione e la durata economico-tecnica dei cespiti, sulla base del criterio della residua possibilità di utilizzazione, modificate rispetto all'esercizio precedente e ridotti alla metà nell'esercizio di entrata in funzione del bene.

Crediti

Sono esposti al presumibile valore di realizzo.

Debiti

Sono rilevati al loro valore nominale.

Ratei e risconti

Sono stati determinati secondo il criterio dell'effettiva competenza temporale dell'esercizio.

Per i ratei e risconti di durata pluriennale sono state verificate le condizioni che ne avevano determinato l'iscrizione originaria, adottando, ove necessario, le opportune variazioni.

Fondo TFR

Rappresenta l'effettivo debito maturato verso i dipendenti in conformità di legge e dei contratti di lavoro vigenti, considerando ogni forma di remunerazione avente carattere continuativo.

Il fondo corrisponde al totale delle singole indennità maturate a favore dei dipendenti alla data di chiusura del bilancio, al netto degli acconti erogati, ed è pari a quanto si sarebbe dovuto corrispondere ai dipendenti nell'ipotesi di cessazione del rapporto di lavoro in tale data.

Imposte sul reddito

Le imposte sono accantonate secondo il principio di competenza; rappresentano pertanto:

- gli accantonamenti per imposte liquidate o da liquidare per l'esercizio, determinate secondo le aliquote e le norme vigenti.

Riconoscimento ricavi

I ricavi di natura finanziaria e quelli derivanti da prestazioni di servizi vengono riconosciuti in base alla competenza temporale.

Attività**A) Immobilizzazioni**

	Saldo al 31/12/2013	Saldo al 31/12/2012	Variazioni
	4.994	15.201	(10.207)
 Immobilizzazioni Immateriali			
Descrizione	Saldo al 31/12/2013	Saldo al 31/12/2012	
Software	45.749	45.625	
Pubblicità e Propaganda	0	10.000	
F.do Ammortamento	(44.399)	(54.275)	
	1.350	1.350	

Immobilizzazioni Materiali

Descrizione	Saldo al 31/12/2013	Saldo al 31/12/2012
Impianti	0	20.642
Macchinari ed attrezzatura	43.761	43.666
Macch. d'ufficio elettr.	184.581	180.916
Automezzi	0	8.900
F.do amm. Impianti	0	(20.642)
F.do macchinari e attrezz.	(43.140)	(42.193)
F.do Macch. d'uff. elettr.	(181.558)	(170.021)
F.do Automezzi	0	(8.900)
	3.644	13.851

Sia le immobilizzazioni immateriali che quelle materiali sono iscritte al costo storico di acquisizione e rettificate dai corrispondenti fondi di ammortamento. Le quote di ammortamento inoltre, sono state imputate e calcolate atteso l'utilizzo dei cespiti sulla base del criterio della residua possibilità di utilizzazione. Per tutte le voci le quote di ammortamento sono state quelle ordinarie.

B) Attivo circolante**II. Crediti**

	Saldo al 31/12/2013	Saldo al 31/12/2012	Variazioni	
	631.330	536.977	94.353	
Descrizione	Entro 12 mesi	Oltre 12 mesi	Oltre 5 anni	Totale
Verso clienti	83.216			83.216
Verso CCIAA	22.145			22.145
Verso c/org. e istituz. naz.li e comunitarie	409.305			409.305
Cred. v/altre organ. e Aziende	13.859			13.859
Crediti Tributari e fiscali	45.390	41.485		86.875
Fornitori c/anticipi	28.286			28.286
	602.201	41.485		643.686

I crediti v/clienti sono costituiti per € 83.216 da corrispettivi da riscuotere per servizi erogati ad Aziende, privati o Enti per corsi effettuati presso la nostra sede o esterni, da società nell'ambito della formazione continua a favore di operatori e addetti di imprese e dipendenti del settore industriale.

Il credito verso CCIAA di Bari per € 22.145 si riferisce a corsi svolti nel 2013 per conto della Camera di Commercio di Bari e si riferiscono nello specifico al Corso Women to Business per € 15.000, un contributo minimo di € 3.000 per Corso Camera con vista, corso per addetti Ufficio Commerciale per € 1.502 e Corso Business Chinese per € 2.643,00. Per quanto riguarda gli ultimi due corsi l'Ente ha provveduto ad imputare la quota di ricavo relativa solo all'anno 2013 in quanto cominciati quasi a chiusura d'anno, la restante parte sarà imputata nel 2014.

I crediti verso organismi e istituzioni nazionali e comunitarie per € 409.305. Tali crediti non sono altro che contributi da riscuotere dalla Regione Puglia per progetti e corsi svolti e conclusi negli anni pregressi finalizzati all'occupazione giovanile e laureandi e si riferiscono soprattutto al progetto Modus zona Bitonto e Gioia del Colle, Costa Crociere, Aviatori d'Impresa, Micromega, e Animatori di Conciliazione Vita Lavoro. Nell'anno in corso si sono aggiunti i crediti del progetto iniziato nel 2012 e concluso nei primi mesi del 2013 Innovazione Tecnologica per € 14.691,16 ed inoltre si sono aggiunti due progetti della Regione Puglia cominciati solo nell'ultimo periodo dell'anno e che si svolgeranno soprattutto nel 2014, nello specifico Responsabile della Produzione per € 4.504,00 e Responsabile della Promozione del Pubblico per € 4.815,00. Inoltre sono stati riportati in questa voce i crediti vantati dalla Provincia di Bari per il Corso Tour Escort per € 47.491,00 e Ho un'idea per la Testa pari ad € 53.512,00.

La voce crediti verso altre aziende pari a € 13.859 si riferisce al solo credito che l'Azienda vanta nei confronti di Asseforcamere per un progetto del 2004 Cosl il cui credito ammonta ad € 5.409, per il progetto Quasar per € 9.000. Per quanto riguarda invece la voce crediti tributari e fiscali per € 74.519 non sono altro che crediti, che l'IfoC vanta nei confronti dell'erario per rit. Fiscale per € 15.232, credito da Eraio c/IVA per € 17.331, credito erario c/imposta sostitutiva TFR per € 471, credito Irap per € 12.355 e crediti tributari oltre 12 mesi per € 41.485. Troviamo ancora in questa voce il conto Fornitori c/anticipi, per € 28.286.

III. Attività finanziarie che non costituiscono Immobilizzazioni

Saldo al 31/12/2013	Saldo al 31/12/2012	Variazioni
6.970	6.590	380

Tale voce riguarda l'adesione con quote di partecipazione al Fondo Consortile "Consorzio Campus Virtuale", ed al "Gal Conca barese". Tale voce è aumentata in quanto l'Azienda ha provveduto ad integrare una quota di partecipazione al "Gal Conca Barese" rispetto all'anno precedente.

Descrizione	Entro 12 mesi	Oltre 12 mesi	Oltre 5 anni	Totale
Altri partecipazioni		6.970		6.970

Disponibilità liquide

Saldo al 31/12/2013	Saldo al 31/12/2012	Variazioni
173.464	143.626	29.838

Descrizione	31/12/2013	31/12/2012
Depositi bancari e postali	173.335	142.520
Assegni	0	0
Denaro e altri valori in cassa	129	1.106
	173.464	143.626

Il saldo rappresenta le disponibilità liquide in cassa e l'esistenza di numerario e di valori alla data di chiusura dell'esercizio. Esso è costituito da liquidità di cassa per € 129 e dal saldo del c/c ordinario compreso il totale dei vincoli bancari positivi accesi presso la banca Tesoriera per ogni progetto.

C) Ratei e risconti

	Saldo al 31/12/2013	Saldo al 31/12/2012	Variazioni
	2.333	5.956	(3.623)
Descrizione	31/12/2013	31/12/2012	
Risconti Attivi	2.333	5.956	
	2.333	5.956	

Rappresentano le partite di collegamento dell'esercizio conteggiate col criterio della competenza temporale. Si riferiscono soprattutto ad anticipazioni di pagamento effettuate su assicurazioni stipulate sui dipendenti nell'ambito di spostamenti con auto propria o con mezzi pubblici degli stessi, assicurazione furto auto, acquisto abbonamenti banche dati oppure abbonamenti a riviste e canoni di abbonamento telefonici, ma si riferiscono soprattutto alla stipula di polizze fidejussorie a copertura di acconti ricevuti da Enti Statali relativi a progetti svolti negli anni pregressi il cui costo si protrae in più anni.

Passività

A) Patrimonio netto

	Saldo al 31/12/2013	Saldo al 31/12/2012	Variazioni
	23.787	1.142	22.645
Descrizione	31/12/2012	Incrementi	Decrementi
Utile (perdita) dell'esercizio	1.142	22.645	
	1.142	22.645	
			31/12/2013
			23.787
			23.787

B) Debiti di finanziamento

	Saldo al 31/12/2013	Saldo al 31/12/2012	Variazioni
	0	0	0

Per l'anno 2013 non ci sono debiti di finanziamento.

C) Trattamento di fine rapporto di lavoro

	Saldo al 31/12/2013	Saldo al 31/12/2012	Variazioni
	243.068	222.715	20.353

Il fondo accantonato rappresenta l'effettivo debito della società al 31/12/2013 verso i dipendenti in forza a tale data, al netto degli anticipi e saldi corrisposti.

D) Debiti di funzionamento

Saldo al 31/12/2013	Saldo al 31/12/2012	Variazioni
564.592	469.033	95.559

Descrizione	Entro 12 mesi	Oltre 12 mesi	Oltre 5 anni	Totale
Debiti verso fornitori	144.370			144.370
Debiti v/org. E del sistema	287.884			287.884
Debiti v/org. e Istituz. Naz. e com.	43.672			43.672
Debiti tributari e prev.li	47.303			47.303
Clienti c/anticipi	917			917
Debiti diversi	40.446			40.446
	564.592			564.592

La voce debiti v/fornitori per € 144.370, riguarda il debito verso docenti e fornitori vari il cui documento fiscale è stato già registrato in contabilità, ma non ancora saldato, per euro 34.711 e il debito per fatture da ricevere per € 109.660 e si riferisce a debiti v/fornitori che hanno svolto la loro attività di docenza o prestazione di servizi nell'anno 2013 e che non hanno ancora emesso il loro documento fiscale. Nella voce debiti v/organismi del sistema camerale per € 287.884 si riferisce all'avanzo dell'esercizio 2007 e 2012 complessivamente per € 3.485, non restituiti alla Camera di Commercio di Bari e soprattutto alle anticipazioni da parte della camera su progetti svolti durante l'anno per conto della Regione Puglia e Provincia di Bari per far fronte ad impegni di spesa senza ricorrere al c/c ordinario bancario ed evitare ulteriori costi di interessi passivi per € 284.399.

La voce debiti v/organismi istituzionali e ist.Naz.e comm. per € 43.672 si riferisce soprattutto ad anticipazioni da parte della Regione Puglia, dalla Provincia di Bari e dall'associazione Riconosciuta Fondimpresa di acconti su attività svolte e che gli Enti ci hanno erogato nel corso dell'anno soprattutto per far fronte a spese e pagamenti derivanti dagli stati di avanzamento degli stessi e i cui progetti non sono stati ancora ispezionati e verificati.

Nella voce debiti tributari e previdenziali, sono iscritti i seguenti debiti:

Descrizione**31/12/2013**

Ires	6.443
Irap	10.599

Tale debito riguarda il calcolo al 31.12.2013 dell'Ires nella misura del 27,5% per € 6.443 e dell'Irap nella misura del 4,82% per € 10.599.

La voce debiti previdenziali per € 30.261 accoglie solo le passività verso l'erario per ritenute certe e determinate. Si riferiscono a ritenute per lavoro dipendente, ritenute su lavoratori autonomi, contributi per gestione separata inps su contratti a

collaborazione coordinata e continuativa, Irpef netta, Inps c/contributi. Contributi e ritenute regolarmente pagati alle loro scadenze naturali.

La voce debiti diversi per € 40.446, che ricomprende per euro 15.401 debiti v/costa crociere per anticipazione ed euro 15.493 debiti per indennità di direzione anno 2013 e il debito verso altre Aziende nell'ambito di collaborazioni e prestazioni di servizi nell'ambito di progetti svolti durante l'anno e non ancora saldati.

Conto economico

A) RICAVI ORDINARI

	Saldo al 31/12/2013	Saldo al 31/12/2012	Variazioni
	1.035.745	1.265.093	(229.348)
Descrizione	31/12/2013	31/12/2012	Variazioni
Proventi da servizi	530.086	746.558	(214.308)
Contributi Regionali o da Enti pubblici	230.659	243.535	(12.876)
Contributi della Camera di Comm.di Bari	275.000	275.000	0
	1.035.745	1.265.093	(229.348)

La variazione è strettamente correlata a quanto esposto nella parte della Relazione sulla gestione.

Il Valore della produzione si riferisce a:

1. Proventi da servizi e prestazioni per € 530.086 per corrispettivi fatturati a persone fisiche e aziende o Enti per quote di partecipazione per corsi effettuati presso la nostra sede come il Progetto Fondimpresa, per formazione continua a favore di operatori e addetti di imprese e dipendenti per € 26.329, alla Camera di Commercio per Sviluppo della Piattaforma Log. Mediterraneo per € 12.397 e progetto Fareimpresa per € 58.902 ma soprattutto ai partecipanti al Corso di Insediamento per Giovani Agricoltori nell'ambito del Progetto della Regione Puglia Misura 111.
2. Contributi Regionali o da Enti Pubblici per € 230.659, tali contributi riguardano progetti svolti con la Regione Puglia per attività cominciate nel 2013 e termineranno nel 2014 come "Responsabile della Produzione Spettacolo dal Vivo" e "Responsabile della promozione del Pubblico" ma soprattutto da Progetti della Camera di Commercio di Bari quale OpenLab Dino Lovecchio per € 15.000, Addetti Ufficio Commerciale per € 1.502, I chose Technology e Net Setting complessivamente per € 39.338, Iniziative a sostegno delle imprese per rec. Prodotti Competitivi per € 40.000 ed altri progetti svolti con la Provincia di Bari Quale ho un'idea per la testa, Ready for Excellence.
3. Contributo della Camera di Commercio per € 275.000,00 quale cofinanziamento su progetti svolti durante l'esercizio 2013.

Sul totale i ricavi da Proventi da servizi e prestazioni è del 51%.
 Sul totale ricavi da Contributi da Regione o da Enti pubblici è del 23% sul totale.
 Sul totale ricavi il contributo camerale è del 26% sul totale.

B) COSTI DI STRUTTURA

Saldo al 31/12/2013	Saldo al 31/12/2012	Variazioni
512.126	573.121	(60.995)

Descrizione	31/12/2013	31/12/2012	Variazioni
Organi istituzionali	27.489	42.888	(15.399)
Personale	343.243	437.508	(94.265)
Funzionamento	128.787	75.193	53.594
Ammortamenti e accantonamenti	12.607	17.532	(4.925)
	512.126	573.121	(60.995)

Dettaglio Imposte sul reddito dell'esercizio

Saldo al 31/12/2013	Saldo al 31/12/2012	Variazioni
17.042	15.459	1.583

Imposte	31/12/2013	31/12/2012	Variazioni
Imposte correnti:	17.042	15.459	1.583
IRES	6.443	3.405	3.038
IRAP	10.599	12.054	(1.455)
	17.042	15.459	1.583

Sono iscritte le imposte di competenza dell'esercizio. Per il calcolo IRES e IRAP vedasi prospetto allegato.

C) COSTI ISTITUZIONALI

Saldo al 31/12/2013	Saldo al 31/12/2012	Variazioni
492.897	687.764	(194.867)

Per il dettaglio si rimanda alla relazione sulla gestione.

Risultato della gestione corrente (A-B-C-)

Saldo al 31/12/2013	Saldo al 31/12/2012	Variazioni
30.722	4.208	26.514

D) GESTIONE FINANZIARIA

Saldo al 31/12/2013	Saldo al 31/12/2012	Variazioni
139	(4.013)	(4.153)

Descrizione	31/12/2013	31/12/2012	Variazioni
Proventi finanziari	561	439	122
Oneri Finanziari	(422)	(4.452)	(4.031)

Risultato della gestione finanziaria

Saldo al 31/12/2013	Saldo al 31/12/2012	Variazioni
139	(4.013)	(4.153)

Tale voce è data dalla differenza tra interessi attivi di c/c bancario e gli interessi passivi e commissioni addebitati dalla Banca tesoriera trimestralmente .

E) GESTIONE STRAORDINARIA

Saldo al 31/12/2013	Saldo al 31/12/2011	Variazioni
(7.074)	947	(8.022)

Descrizione	31/12/2013	31/12/2012	Variazioni
Proventi straordinari	1.802	23.456	(21.654)
Oneri straordinari	8.876	22.508	(13.632)
	7.074	947	(8.022)

Risultato della gestione straordinaria

Saldo al 31/12/2013	Saldo al 31/12/2012	Variazioni
(7.074)	947	(8.022)

Per quanto riguarda la voce sopravvenienze attive pari € 1.800 si riferisce allo storno della fattura emessa dalla H3G in quanto mai saldata relativa all'acquisizione definitiva di n. 2 telefoni mobili aziendali in comodato d'uso e da altri storni di costi imputati erroneamente. Mentre per quanto riguarda gli oneri straordinari si riferiscono a sopravvenienze passive per € 8.876 relativi allo storno di somma già rendicontate nel 2013 come quota di ricavo non riconosciuta dopo verifica ispettiva nell'ambito del progetto "Nuovi Germogli di Puglia" per € 6.874, e per altre voci di ricavi erroneamente imputate negli anni pregressi.

Disavanzo/avanzo economico d'esercizio


Saldo al 31/12/2013	Saldo al 31/12/2012	Variazioni
23.787	1.142	22.645

Il presente bilancio, composto da Stato patrimoniale, Conto economico e Nota integrativa, rappresenta in modo veritiero e corretto la situazione patrimoniale e finanziaria nonché il risultato economico dell'esercizio e corrisponde alle risultanze delle scritture contabili.

Il Consiglio di amministrazione

Bari, 26 Marzo 2014

LA PRESIDENTE
Dot.ssa Stefania Lacrion



I.FO.C. AZIENDA SPECIALE CCIAA BARI
P.IVA 04536920723 - BARI
ALL. I - STATO PATRIMONIALE AL 31/12/2012 previsto dall'articolo 68, comma 1)

ATTIVO			Valori al 31.12.2012			Valori al 31.12.2013
A) IMMOBILIZZAZIONI						
a) Immateriali						
Software			45.625			45.749
Pubblicità e Propaganda			10.000			0
Totale immobilizzaz. Immateriali			55.625			45.749
Ammortamenti			-54.275			-44.399
Totale immobilizzaz. Immateriali NETTE			1.350			1.350
b) Materiali						
Impianti			20.642			0
Attrezzature e macchinari			43.666			43.761
Macchine elettr. ufficio			180.916			184.581
Arredi e mobili			0			0
Automezzi			8.900			0
Totale immobilizzaz. Materiali			254.124			228.342
Ammortamenti			-240.274			-224.698
Totale immobilizzaz. Materiali NETTE			13.851			3.644
TOTALE IMMOBILIZZAZIONI			15.201			4.994
B) ATTIVO CIRCOLANTE						
c) Rimanenze						
Rimanenze di magazzino						
Totale rimanenze						
d) Crediti di funzionamento	ENTRO 12 MESI	OLTRE 12 MESI		ENTRO 12 MESI	OLTRE 12 MESI	
Crediti v/cciaa			19.500			22.145
Crediti v/cciaa per ripiano perdita			0			0
Crediti v/organismi e istituzioni nazionali e comunitarie			284.290			409.305
Crediti v/altri organismi o aziende			13.859			13.859
Clienti			128.885			83.216
Crediti diversi:						
anticipi a fornitori			28.449			28.286
Cred. v/erario x rit. Fiscale			15.984			15.232
Credito Irap			3.997			12.355
Credito Ires			0			0
Credito Inail			528			0
Partecipazione a Consorzio			6.590			6.970
Cred. Trib. Oltre 12 mesi			41.485			41.485
Erario c/IVA			0			17.331
Erario c/imposta sost. TFR			0			471
Totale crediti di funzionamento			543.567			650.656
e) Disponibilità liquide						
Banca c/c			142.520			173.335
Cassa			1.106			129
Totale disponibilità liquide			143.626			173.464
TOTALE ATTIVO CIRCOLANTE			687.192			824.120
C) RATEI E RISCONTRI ATTIVI						
Ratei e Risconti attivi			5.956			2.333
TOTALE RATEI E RISCONTI ATTIVI			5.956			2.333
TOTALE ATTIVO			708.349			831.446
D) CONTI D'ORDINE						
TOTALE GENERALE			708.349			831.446

ALL.1 - STATO PATRIMONIALE AL 31/12/2013 previsto dall'articolo 68, comma 1)

PASSIVO				Valori al 31.12.2012		Valori al 31.12.2013
A) PATRIMONIO NETTO						
Fondo acquisizioni patrimoniali				1.142		23.787
Avanzo/Disavanzo economico						
Esercizio				1.142		23.787
Totale patrimonio netto						
B) DEBITI DI FINANZIAMENTO						
Mutui passivi				0		0
Banca c/c				0		0
TOTALE DEBITI DI FINANZ.				0		0
C) TRATTAMENTO DI FINE RAPPORTO						
F.do trattamento di fine rapporto				222.715		243.068
TOTALE F.DO TRATT. FINE RAPPORTO				222.715		243.068
D) DEBITI DI FUNZIONAMENTO	ENTRO 12 MESI	OLTRE 12 MESI			ENTRO 12 MESI	OLTRE 12 MESI
Debiti v/fornitori				291.568		144.370
Debiti v/società e organismi del sist.				2.343		287.884
Debiti v/organismi e istituzioni Nazionali e comunitarie				43.672		43.672
Debiti tributari e previdenziali				57.903		47.303
Debiti v/dipendenti				19.132		
Debiti v/Organi istituzionali				0		0
Debiti diversi				54.415		40.446
Debiti per servizi c/terzi				0		0
C/ienti c/anticipi				0		917
TOTALE DEBITI DI FUNZIONAM.				469.033		564.592
E) FONDI IMPOSTE E AMMORT.						
Fondo imposte e Tasse				15.459		0
Altri fondi				0		0
TOT. F.DI IMPOSTE E AMM.TI				15.459		0
F) RATEI E RISCONTI PASSIVI						
Ratei e risconti passivi						
TOTALE RATEI E RISCONTI PASS.						
TOTALE PASSIVO				707.207		807.659
TOTALE PASS.E PATRIM. NETTO				708.349		831.446
G) CONTI D'ORDINE						
TOTALE GENERALE				708.349		831.446



IL DIRETTORE
Dr.ssa Angela Patrizia Pardo



IL PRESIDENTE
Stefania LACRIOLA

ALL. H
CONTO ECONOMICO AZIENDA SPECIALE CCIAA BARI
I.FO.C. - AGENZIA FORMATIVA
P.IVA 04536920723 - BARI
(previsto dall'art.68, comma 1)
31.12.2013

VALORI DI COSTO/RICAVO	VALORI ANNO 2012	VALORI ANNO 2013	DIFFERENZA
A) RICAVI ORDINARI			
1. Proventi da servizi	746.558	530.086	-216.473
2. Altre entrate	0	0	0
5. Contributi da organismi comunitari	0	0	0
6. Contributi regionali o da altri enti pubblici	243.535	230.659	-12.876
7. Altri contributi	0	0	0
8. Contributo della Camera di Commercio	275.000	275.000	0
Totale (A)	1.265.093	1.035.745	-229.349
B) COSTI DI STRUTTURA			
9. Organi istituzionali	42.888	27.489	-15.399
10. Personale:	437.508	343.243	-94.266
n) competenze al personale	298.245	238.147	-60.098
b) oneri sociali	99.961	74.502	-25.459
c) accantonamenti al T.F.R.	27.766	21.550	-6.216
d) altri costi	11.536	9.044	-2.492
11. Funzionamento	75.193	128.787	53.594
a) Manut. E riparazioni	1.527	3.803	2.276
b) Viaggi e missioni	1.347	4.040	2.693
c) Abbonam. E periodici	3.231	3.168	-63
d) Cancelleria e stampati	689	1.009	320
e) Spese di pubblicità	0	0	0
f) Spese postali	432	744	312
g) Spese telefoniche	2.826	2.155	-670
h) Consulenze varie	15.123	11.782	-3.341
i) Spese di rappresentanza	3.470	765	-2.704
j) Form.adestr. personale	0	0	0
k) Altri oneri e spese di funzionamento	9.898	9.504	-394
l) Imposte e Tasse, Conc.Gov. e Diritti amm.vi	36.651	91.817	55.166
12. Ammortamenti e accanti	17.532	12.607	-4.925
a) Ammortamenti	17.532	12.607	-4.925
b) Accantonamenti	0	0	0
Totale (B)	573.121	512.126	-60.995
C) COSTI ISTITUZIONALI			
13. Spese per progetti e iniziative	687.764	492.897	-194.867
Totale (C)	687.764	492.897	-194.867
Risultato della gestione corrente (A-B-C)	4.208	30.722	26.514
D) GESTIONE FINANZIARIA			
14. Proventi finanziari			
a) interessi attivi c/c tesoreria	439	561	122
15. Oneri finanziari			
a) Interessi passivi e commissioni	4.452	422	-4.031
Risultato gestione finanziaria	-4.013	139	4.153

E) GESTIONE STRAORDINARIA			
16. Proventi straordinari			
a) Sopravvenienze attive	23.456	1.802	-21.654
17. Oneri straordinari			
a) Sopravvenienze passive	22.508	8.876	-13.632
Risultato gestione straordinaria	947	-7.074	-8.022
F) RETTIFICHE DI VALORE ATTIVITA' FINANZIARIE			
18. Rivalutazioni attivo patrimoniale			
19. Svalutazioni attivo patrimoniale			
DIFFERENZE RETTIFICHE DI VALORE ATTIVITA' FINANZIARIE			
Disavanzo/avanzo economico d'esercizio (A-B-C + D + E + F)	1.142	23.787	22.645



IL DIRETTORE
Dr.ssa Angela Patrizia Pupillo



IL PRESIDENTE
Stefania LACRIOLA



AGENZIA FORMATIVA

AZIENDA SPECIALE DELLA CAMERA DI COMMERCIO DI BARI

VIA EMANUELE MOLA 19 - 70121 BARI

BILANCIO CONSUNTIVO 2013

COSTI

	DESCRIZIONE	PREVISIONE 2013	CONSUNTIVO 2013
1	ORGANIZZAZIONE E GESTIONE CORSI	389.600,00	€ 492.897,02
2	PERSONALE DIP., TFR, CONTRIB. PREV. E ASS. E BUONI PASTO	380.000,00	€ 343.242,51
3	ACQ. MOBILI E ARREDI, MACCHINE ELETTR. UFFICIO E MANUT. E RIPARAZIONI	6.000,00	€ 3.802,90
4	AMMORTAMENTI	49.200,00	€ 12.606,96
5	SPESE FUNZIONAMENTO ORGANI STATUTARI	30.000,00	€ 27.489,05
6	VIAGGI E MISSIONI	4.000,00	€ 4.039,52
7	TASSE, CONCESSIONI GOVERNATIVE E DIRITTI AMM.VI	23.800,00	€ 91.817,25
8	CANCELLERIA E STAMPATI	4.000,00	€ 1.008,93
9	QUOTE ASSOCIATIVE, CANONI E ABBONAMENTI SPECIALI	6.000,00	€ 3.168,09
10	SPESE PROMOZIONALI E DI PUBBLICITA'	900	€ 0,00
11	SPESE POSTALI E TELEGRAFICHE	1.000,00	€ 743,77
12	SPESE TELEFONICHE	5.000,00	€ 2.155,40
13	CONSULENZE VARIE ED ELABORAZIONI DATI	18.000,00	€ 11.781,82
14	SPESE DI RAPPRESENTANZA	4.500,00	€ 765,26
15	FORMAZ., ADDESTRAM. E PARTEC.A. COMITATI TECNICO-SCIENTIF.DEL PERS. DIPEND,	1.000,00	€ 0,00
16	SPESE VARIE DI FUNZIONAMENTO E SOPRAVVIVENENZE PASSIVE	18.000,00	€ 18.380,35
17	INTERESSI PASSIVI E COMMISSIONI	9.000,00	€ 421,87
	TOTALE	950.000,00	€ 1.014.320,70

LA PRESIDENTE

dr.ssa Stefania Laciolla

IL DIRETTORE

dr.ssa Angela Patrizia Partipilo

AZIENDA SPECIALE DELLA CAMERA DI COMMERCIO DI BARI
VIA EMANUELE MOLA 19 - 70121 BARI
BILANCIO CONSUNTIVO 2013
RICAVI

DESCRIZIONE	PREVISIONE ATTIVITA' 2013	PREVISIONE CONTRIB. CCIAA SU INIZIATIVE 2013	CONSUNTIVO 2013	CONSUNTIVO CONTRIBUTO CCIAA SU INIZIATIVE 2013
1 FAREIMPRESA-SERVIZI INTEGRATI PER LA NUOVA IMPRENDITORIALITA'	(Progetto A - 1) 173.550,00		58.902,06	
2 REGIONE PUGLIA ASSESS. AGRIC. - CATALOGO FORM. AGRIC. TERLUZZI	(Progetto A - 1) 10.000,00		42.000,00	
3 COLLABORAZIONI VARIE (ORGANISMI SINDACALI-ENTI)	(Progetto A - 1) 15.050,00		11.120,02	
4 PROVINCIA DI BARI AVV.5/12 - HO UN'IDEA PER LA TESTA	(Progetto A - 1) 75.000,00		53.512,47	
5 PROVINCIA DI BARI AVV.6/12 - READY FOR EXCELLENCE -TOUR ESCORT	(Progetto A - 1) 53.000,00		47.490,87	
6 PROVINCIA DI BARI AVV.8/12 - OPERATORE IN AGRICOLTURA	(Progetto A - 1) 248.400,00		0,00	
7 PROG. CCIAA - INIZIATIVE A SOSTEGNO IMPRESE PER REC.PROD. COMPET.	(Progetto A - 1) 50.000,00		40.000,00	
8 PROG. CCIAA/CNA-CORSI SPECIALIZZ. PREPARAZ. ESAMI PATENTINO FRIGOR.	(Progetto A - 1) 50.000,00		0,00	
9 CCIAA - BUSINESS ARABIC E NEGOZIAZ. E CONTR. INTERNAZ. CON ARABI	(Progetto A - 1)		28.500,00	
10 PROGETTO CCIAA -SVILUPPO DELLA PIATTAFORMA LOG. MEDITERRANEO	(Progetto A - 1)		12.396,70	
11 REGIONE PUGLIA ASSESS. AGRIC. - CATALOGO FORM. AGRIC.	(Progetto A - 1)		340.000,00	
12 FONDIMPRESA PIANO FORMATIVO VAS - VALORIZZ. AMB. E SICUREZZA	(Progetto A - 1)		26.328,86	
13 OPEN LAB DINO LOVECCHIO	(Iniziativa B - 4)		15.000,00	
14 PROGETTO CCIAA WOMEN TO BUSINESS	(Iniziativa B - 4)		15.000,00	
15 PROGETTO CCIAA ADDETTI UFFICIO COMMERCIALE	(Iniziativa B - 4)		1.502,00	
16 PROGETTO CCIAA - CORSO DI LINGUA CHINESE	(Iniziativa B - 4)		2.642,88	
17 PROGETTO CCIAA .1 CHOOSE TECHNOLOGY	(Iniziativa B - 4)		9.747,10	
18 PROGETTO CCIAA - NET SETTING	(Iniziativa B - 4)		29.590,81	
19 PROGETTO CCIAA - CAMERA CON VISTA	(Iniziativa B - 4)		3.000,00	
20 PROGETTO REGIONE PUGLIA - INNOVAZ. E SICUREZZA AGRICOLTORI	(Iniziativa C - 3)		14.691,16	
21 REGIONE PUGLIA -RESPONSABILE DELLA PRODUZIONE SPETTACOLO DAL VIVO	(Iniziativa C - 3)		4.504,47	
22 REGIONE PUGLIA -RESPONSABILE DELLA PROMOZIONE DEL PUBBLICO	(Iniziativa C - 3)		4.815,48	
23 SOPRAVVENINZE ATTIVE, INTERESSI E ABBUONI ATTIVI			2.362,86	
T O T A L E	€ 675.000,00	€ 275.000,00	763.107,74	€ 275.000,00

LA PRESIDENTE
 dr.ssa Stefania Lacerola



IL DIRETTORE
 dr.ssa Angela Patrizia Patipilio





A G E N Z I A D I F O R M A Z I O N E

RELAZIONE DEL PRESIDENTE AL BILANCIO CONSUNTIVO PER L'ESERCIZIO 2013

Il bilancio consuntivo d'esercizio per l'anno 2013 registra, sulla scia avviata lo scorso anno, una chiusura positiva con un buon utile di esercizio, consolidando il trend avviato nello scorso esercizio. Ciò è determinato, in misura preponderante, dall'impatto positivo registrato da alcuni progetti realizzati nel periodo di riferimento.

Le attività dispiegate nel corso dell'esercizio 2013, sono state molteplici e sostanzialmente in linea con la mission istituzionale dell'azienda speciale, essendo rivolte agli Imprenditori ed ai consulenti di azienda, ai giovani ed in genere quanti sono in cerca di occupazione, all'aggiornamento professionale e la riqualificazione aziendale per il personale occupato nelle imprese.

E' bene, in ogni caso precisare, che anche per l'anno 2013 IFOC ha operato su una programmazione non rinveniente da precise linee programmatiche o da specifiche esigenze camerali ma ha lavorato in massima parte come organismo privato che si confronta quotidianamente con il mercato della formazione, entrando spesso in forte concorrenza con i propri competitor. Ciò nonostante, il quadro complessivo delle attività svolte è sicuramente positivo ed in linea con le valutazioni intermedie ipotizzate nel corso dell'esercizio appena chiuso. Addentrando nell'analisi dei dati economici rinvenienti dalla tabella "RICAVI", emerge chiaramente il valore elevato di incasso derivante dalla realizzazione di un complesso ed articolato sistema di corsi per titolari di aziende agricole che, in forza di pregresse istanze di finanziamento per investimenti strutturali, avevano necessità di partecipare ad attività di formazione loro espressamente riservati e finanziati indirettamente, attraverso la metodica del voucher, dall'assessorato all'agricoltura della regione puglia. *Il progetto ci consente di evidenziare l'assoluta necessità che l'azienda speciale operi fattivamente e senza ostacoli nel "mercato della formazione" con corsi a pagamento, perché solo con tali attività è possibile avere flussi di cassa continui e costanti e non ricorrere all'indebitamento bancario per fronteggiare gli impegni finanziari che via via si assumono nei confronti dei fornitori di beni e servizi.*

Entrando più nel dettaglio delle iniziative oggetto del quadro economico del bilancio consuntivo 2013, dobbiamo rilevare che il progetto di cui al punto 1 "Fare Impresa" rientrando nell'ambito di un fondo di perequazione di Unioncamere nazionale che la camera di commercio ha a noi affidato, registra un ricavo di € 58.902,06 a fronte

dei € 173.550,00 previsti, in quanto taluni progetti, di cui si ipotizzava la gestione da parte di IFOC, sono stati realizzati da altri soggetti. Al punto **2** della tabella è indicata l'azione "**Catalogo Formativo in Agricoltura – Comune di Terlizzi**" che, unitamente a quanto riportato al punto **11** hanno complessivamente fruttato una quota consistente dell'intero bilancio di IFOC pari ad € 382.000,00 a fronte di una previsione di € 10.000,00. Hanno concorso a tale risultato alcune buone relazioni anche istituzionali con organismi con i quali IFOC collabora da tempo e che in tale circostanza hanno evidenziato la bontà strategica della scelta all'epoca operata. Si è trattato di gestire in primavera ed in autunno 9 corsi di cui 4 della durata di 150 ore e 5 da 80 ore con la partecipazione complessiva di 166 imprenditori agricoli. Inoltre, anche al fine di sottolineare la capacità organizzativa di IFOC, si precisa che i corsi si sono svolti nei seguenti comuni: Andria, Monopoli, Putignano, Terlizzi, Mola di Bari e presso la nostra sede. Al punto **4** "**Ho un'idea per la testa**", un progetto a finanziamento pubblico della provincia di Bari, con un ricavo di € 53.512,00 a fronte di uno stimato di € 75.000,00; a seguire al punto 5 il progetto "**Ready for excellence – Tour Escort**" con un ricavo di € 47.491,00, anch'esso a finanziamento della provincia, che ci ha consentito di rinsaldare la partnership con la compagnia Costa Crociere; infatti il corso ha consentito a tutte le partecipanti che hanno superato i test previsti per l'accesso a bordo, di essere assunti dalla compagnia crocieristica con grande soddisfazione per IFOC. Al punto 7, con un introito per IFOC pari ad € 40.000,00, è indicato il progetto "**Iniziativa a sostegno delle imprese**" per il quale abbiamo fornito personale e consulenza specifica per la gestione di un bando camerale che ha visto l'adesione di centinaia di aziende della provincia. Al punto 9 registriamo il ricavo di € 28.500,00 per 2 attività seminariali rivolte ad imprenditori e professionisti che stiano valutando opportunità commerciali con il mondo arabo. Al punto 10 si è riportata la quota di ricavo residuale per l'anno in corso, pari ad € 12.397,00, per il progetto "**Sviluppo della piattaforma logistica nel Mediterraneo**" gestito nell'ambito di un fondo di perequazione nell'anno precedente. Al punto **12** abbiamo il progetto **VAS – VALORIZZAZIONE AMBIENTE E SICUREZZA** svolto nell'ambito del "Fondo interprofessionale Fondimpresa", con un ricavo di € 26.329,00. Ai punti dal 13 al 19, sono indicate alcune attività, generalmente seminariali, con le pertinenti quote di ricavo, che abbiamo svolto con finanziamento camerale e che sono state realizzate per rispondere a specifici bisogni che l'ente camerale ha raccolto ed ha indirizzato all'IFOC. Nel complesso tali attività hanno fruttato introiti per complessivi € 76.483,00. Al punto 20 è riportato la quota parte di ricavo, pari ad € 14.691,00 relativa al progetto "**Innovazione e sicurezza in**

agricoltura" realizzato con finanziamento della regione Puglia e destinato a favorire l'aggiornamento di personale occupato in aziende di servizi del settore amministrativo di alcune associazioni di categoria del comparto agricolo. Ai punti 21 e 22 sono state indicate le quote di ricavo relative a 2 progetti che sono stati avviati negli ultimi mesi dello scorso anno e precisamente: "**Responsabile della produzione dello spettacolo dal vivo**" e "**Responsabile della promozione del pubblico**". Si tratta di 2 progetti con finanziamento della regione puglia, che IFOC, sta realizzando in risposta all'avviso 8/2012 che prevedeva la proposizione di progettualità complesse con la presenza di partner transazionali. Le quote di ricavo sono rispettivamente di € 4.504,00 ed € 4.815,00.

Infine evidenziamo il mancato finanziamento delle progettazioni presentate alla provincia di Bari, punto **6**, "**Operatore in agricoltura**" previsti € 248.400,00 e la mancata realizzazione del progetto "Preparazione per esami per il patentino di frigoristi" per il quale si era preventivata la somma di € 50.000,00

Si ritiene opportuno sottolineare che accanto al dato economico positivo registrato nell'esercizio 2013, vi sono altri elementi degni di menzione che rappresentano lo sforzo di IFOC di presentare progettualità anche innovative che siano in linea con i desideri delle aziende e del mercato più in generale. A tal riguardo sottolineo l'iniziativa **Open Lab Dino Lovecchio**, un importante forum svolto in 2 giornate presso la sala convegni della camera di commercio e che ha visto la partecipazione di centinaia di professionisti, consulenti, imprenditori e addetti del settore che hanno riflettuto, con la metodica innovativa dell'open lab, sulle tematiche dello "sviluppo locale" elaborando una serie di proposte operative nei diversi settori economici e del sociale per favorire il rilancio dei nostri territori. Il progetto è ancor più caro in quanto è l'ideale prosecuzione dell'impegno professionale e civile di un "nostro" collega il dr. Dino Lovecchio prematuramente scomparso. Inoltre sottolineo il format utilizzato in due attività seminariali, "**Business Arabic**" e "**Negoziazione e contrattualistica internazionale con partner arabi**", destinate ad imprenditori che vogliano valutare la possibilità di relazioni commerciali con il Middle East. Infatti abbiamo cercato di costruire dei pacchetti che uniscano alla conoscenza dei rudimenti della lingua e della fonetica, usi e consuetudini locali e religiose per favorire il corretto approccio dei mercati.

Infine si evidenzia, con favore, la disponibilità della camera di commercio di Bari, a consentirci di fronteggiare gli impegni finanziari sulle diverse progettualità realizzate, attraverso l'anticipazione delle somme preventivate nei rispettivi budget; tale modalità è sicuramente

importante per chi, come IFOC, opera con i finanziamenti pubblici che risentono di tempi lunghissimi per la rimessa delle relative partite finanziarie.

Al fine di dare certezza del dato fisico, di seguito si dettagliano alcune azioni svolte nel corso dell'anno 2013.

Denominazione dell'iniziativa	Tipologia	N. partecipanti	Ente Finanziatore	Durata in ore
Sessioni applicative di approccio all'arabo commerciale "BUSINESS ARABIC"	Imprenditori e consulenti	21	CCIAA Bari e quota parte dei partecipanti	20
"HO UN'IDEA PER LA TESTA"	Giovani disoccupati	20	POR PUGLIA 2007/2013	400
READY FOR EXCELLENCE - TOUR ESCORT"	Donne disoccupate	15	POR PUGLIA 2007/2013	272
"INNOVAZIONE TECNOLOGICA E SICUREZZA PER MIGLIORARE I SERVIZI AGLI AGRICOLTORI"	Formazione Continua	42	REGIONE PUGLIA	150
NEGOZIAZIONE E CONTRATTI INTERNAZIONALI CON PARTNER ARABI	Imprenditori e consulenti	21	CCIAA Bari e quota parte dei partecipanti	20
OPEN LAB' 13 DINO LOVECCHIO STRATEGIE DI SVILUPPO LOCALE	Rappresentanti organizzazioni pubbliche e private, imprenditori, professionisti, ed esperti delle politiche di sviluppo locale.	200	CCIAA Bari	12
Programma di Sviluppo Rurale "Azione nel campo della Formazione professionale e dell'informazione"	Aggiornamento professionale	166	PSR AGRIGOLTURA 2007/2013	n. 5 corsi 80 h n. 4 corsi 150 h
WOMEN TO BUSINESS Percorso di accompagnamento verso	Aggiornamento professionale	25	COMITATO IMPRENDITORIALITA' FEMMINILE /	36

un nuovo modello di gestione dell'impresa			PARTECIPANTI	
FARE IMPRESA Servizi integrati per nuove imprenditorialità	Aggiornamento professionale	60	Fondo di Perequazione MISE UNIONCAMERE 2011	108

Dopo aver evidenziato tutte le attività svolte durante l'anno 2013 si passa ad analizzare i prospetti ed allegati ministeriali, nello specifico il modello I riguardante lo Stato Patrimoniale e il modello H relativo alla situazione economica dell'Azienda Speciale.

Esaminando l'allegato I e prendendo in considerazione i componenti dello Stato Patrimoniale al 31.12.2013, troviamo nella voce A dell'attivo, IMMOBILIZZAZIONI suddiviso in immobilizzazioni immateriali, per € 1.350,00 e le immobilizzazioni materiali, per € 3.644,00 (entrambe valutate al netto delle quote di ammortamento).

Nella lettera B invece nell'ATTIVO CIRCOLANTE ritroviamo la voce crediti di funzionamento che ammonta complessivamente a € 650.656,00, tutti crediti che l'Azienda vanta nei confronti dei clienti, crediti v/CCIAA per corsi svolti durante l'anno, crediti v/Regione Puglia, crediti da Enti vari o Aziende, crediti v/erario per ritenuta fiscale, Credito Irap, Erario c/IVA, erario c/imposta sostitutiva tfr, credito per adesione al fondo Consortile "Consorzio Campus Virtuale", Consorzio "Svevo" e Gal Conca Barese, crediti tributari oltre 12 mesi, e fornitori c/anticipi. Per quanto riguarda invece la disponibilità liquida, essa viene suddivisa in cassa contanti e saldi attivi su c/c ordinario e vincoli bancari dedicati, il totale complessivo ammonta ad € 173.464,00 ed infine troviamo la voce ratei e risconti attivi per € 2.333,00. Si riferiscono soprattutto ad anticipazioni di pagamento effettuate su assicurazioni dipendenti nell'ambito delle trasferte di lavoro, assicurazione furto auto, e soprattutto dalla stipula di polizze fidejussorie a copertura di acconti da Enti comunitari o Statali relativi a progetti che vengono svolti durante il corso dell'anno e il cui costo si protrae in più anni.

Successivamente al quadro dell'attivo del modello I troviamo la voce A) relativa al Patrimonio Netto, nel quale viene evidenziato l'utile di esercizio 2013 pari ad € 23.787,00.

Nel passivo, sotto la lettera C riscontriamo la voce Trattamento di fine Rapporto pari ad € 243.068,00. Tale voce rappresenta l'effettivo debito dell'Azienda al 31/12/2013. Sotto la lettera D) invece abbiamo la voce debiti di funzionamento complessivamente per € 564.592,00.

Troviamo in questa voce i debiti v/fornitori, v/società e organismi del sistema camerale per mancata restituzione di avanzo di gestione dell'

esercizio 2007 e 2012 ammontante complessivamente a € 3.485,00 e soprattutto all'anticipazione su progetti svolti durante l'anno per conto della Regione Puglia e Provincia di Bari per far fronte ad impegni di spesa senza ricorrere al c/c ordinario bancario ed evitare di pagare interessi passivi. Tale debito ammonta ad € 284.399,00. Troviamo inoltre in questa voce il debito verso l'erario c/ritenute per dipendenti e per lavoratori autonomi, l'Irpef netta e l'Inps c/contributi che sono stati regolarmente pagati alle loro scadenze naturali. Riscontriamo inoltre in questa voce l'anticipazione da parte della Costa Crociere sui Corsi svolti per far fronte a spese e pagamenti durante gli stati di avanzamento dei progetti svolti nel 2008 e non ancora pianificati, ed ancora l'accantonamento della quota di indennità d'incarico al Direttore dell'Azienda IFOC riguardante l'anno 2013 pari ad € 15.494,00. In virtù del principio di competenza, sono stati riportati in questa voce anche i debiti v/fornitori per fatture ancora da ricevere, debiti v/docenti e collaboratori che non hanno partita IVA.

Questa situazione patrimoniale trova esatto e puntuale riscontro nell'allegato H del conto economico, infatti analizzando le varie poste dei costi, alla lettera B) relativa ai Costi di struttura complessivamente per € 512.126,00, troviamo i costi per organi istituzionali e gettoni di presenza, che comprendono il compenso di indennità incarico elargito ai componenti del Collegio dei Revisori dei Conti, il compenso per la Direzione dell'Azienda per un importo pari ad € 15.494,00 ed anche i gettoni di presenza erogati ai componenti del Consiglio di Amministrazione e Revisori dei Conti. Il totale di questa voce ammonta a € 27.489,00.

Questi costi, a differenza di altri, non sono recuperabili nello svolgimento delle attività e quindi incidono in modo significativo nel conto economico.

La voce di rilevante interesse riguarda gli stipendi e gli oneri sociali e previdenziali complessivamente di € 343.243,00. Si evince chiaramente che tale voce riguardante gli stipendi, oneri previdenziali versati nei termini previsti per legge, la quota accantonamento indennità anzianità regolarmente imputata nelle passività nel rispetto dei criteri di valutazione forniti dall'Organo Amministrativo, include anche il costo dell'acquisto dei buoni pasto che vengono distribuiti mensilmente ai dipendenti. Sempre nei costi di struttura ritroviamo le spese di manutenzione ed assistenza tecnica di attrezzature e macchine elettroniche d'ufficio di proprietà dell'IFOC e riparate nel corso dell'anno per € 3.803,00, i costi di viaggi e missioni sostenuti dai dipendenti e collaboratori dell'Istituto effettuati durante l'esercizio 2013 per trasferimenti con auto propria nelle sedi di svolgimento delle varie

attività o di incontri svolti ed ancora viene riconosciuto un rimborso spese viaggio alla Presidente non percependo più un'indennità di incarico, tale spesa ammonta complessivamente ad € 4.040,00; comprende inoltre il costo degli abbonamenti a quotidiani e riviste speciali pari a € 3.168,00, e si riferiscono al pagamento di abbonamenti a riviste e canoni Telecom bimestrali e H3G S.p.A.

Comprende anche le spese di cancelleria e stampati sostenute dall'Istituto per € 1.009,00, le spese postali e telegrafiche per € 744,00 le spese telefoniche che ammontano a € 2.155,00, a carico dell'Azienda e non rendicontabili nei vari progetti.

Comprende anche le spese di consulenze varie per € 11.782,00 riguardanti l'elaborazione delle buste paga compilate da persona esterna, la consulenza di professionisti per l'attuazione del servizio di prevenzione e protezione dei rischi (L. 81/2008), la consulenza per l'invio telematico delle dichiarazioni fiscali e la consulenza da parte di una società per le misure di sicurezza previste dal D. LGS. 30/06/2003 n. 196 in materia di protezione dei dati personali. Le spese di rappresentanza che comprendono il costo sostenuto dall'Istituto per pranzi di lavoro e di soggiorno, per un importo complessivo di € 765,00.

I costi di struttura comprendono anche le spese varie di funzionamento ammontanti complessivamente a € 9.504,00. Rientrano in questa voce le spese di assicurazione auto e assicurazione dipendenti, spese per carburanti e lubrificanti, canoni per vendita a rate su telefoni mobili, abbuoni passivi, acquisto di periodici e pubblicazioni per la consultazione quotidiana e spese di trasporto.

Comprendono anche la voce Imposte e Tasse, Tasse e concessioni governative e diritti amministrativi, pari a € 91.817,00. Tale voce è aumentata notevolmente per effetto del calcolo dell'IVA pro-rata sulle operazioni esenti da IVA art. 10 che ha scaturito una percentuale del 73% di indetraibilità sull'IVA c/acquisti per € 73.514,67, per il calcolo dell'Irap per € 10.599,00 e per l'Ires pari ad € 6.443,00.

Ed ancora le quote di ammortamento calcolate su immobilizzazioni immateriali e materiali come macchine da ufficio, macchinari ed attrezzature e software per € 12.607,00.

Per quanto riguarda invece il conto economico alla lettera C riguardante i COSTI ISTITUZIONALI troviamo la voce principale spese per progetti e iniziative per un importo complessivo di € 492.897,00. Le voci più significative riguardano: prestazioni professionali svolte dai docenti, i rimborsi spese viaggi e vitto dei docenti e collaboratori, le indennità di frequenza e rimborsi spese viaggio e vitto dei corsisti, la cancelleria e stampati acquistati durante i corsi, spese postali, spese telefoniche e

telegrafiche, spese Inail per docenti, collaboratori e corsisti; spese tutte regolarmente documentate.

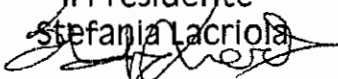
Per quanto riguarda la lettera D nella voce GESTIONE FINANZIARIA troviamo gli oneri finanziari per € 139,00. Non sono altro che la differenza tra gli Interessi attivi e le commissioni bancarie sostenute rispettivamente per € 561,00 e per € 422,00.

Per quanto riguarda la lettera E GESTIONE STRAORDINARIA, troviamo la voce sopravvenienze attive e abbuoni complessivamente per € 1.802,00 Tale voce è dovuta soprattutto alla successiva insussistenza di passività relativamente all'acquisizione di due telefoni mobili aziendali a seguito della rateizzazione da parte del gestore telefonico H3G S.p.A. per € 1.198,00 e la differenza per regolarizzazioni su costi erroneamente imputati.

Passando invece ai RICAVI ORDINARI e consultando l'allegato H del conto economico, troviamo oltre al contributo camerale € 275.000,00 quale cofinanziamento su progetti, la voce proventi da servizi fatturati a privati, Aziende ed Enti durante il 2013 per € 530.086,00 contributi regionali o da altri enti pubblici per € 230.659,00, tali contributi riguardano soprattutto progetti svolti con la Regione Puglia, Provincia di Bari e Camera di Commercio di Bari per attività svolte durante l'anno 2013.

A conclusione di questa relazione, si dichiara che il presente bilancio è perfettamente rispondente alle documentazioni contabili registrate correttamente e controllate periodicamente dal Collegio dei Revisori dei Conti.

Bari 26 marzo 2014

Il Presidente
Stefania Lacriola




A G E N Z I A D I F O R M A Z I O N E

Verbale n. 2 del Consiglio di Amministrazione del 26.03.2014

In data 26 marzo 2014 alle ore 15:30 presso la sede IFOC in Via Emanuele Mola n. 19, si è tenuto il Consiglio di Amministrazione regolarmente convocato con nota n. 122/LB del 20.03.2014 per discutere e deliberare sul seguente ordine del giorno:

1. Lettura e approvazione verbale della seduta precedente;
2. Comunicazioni della Presidente;
3. Bozza bilancio 2013; Relazione sulla gestione, Relazione dei Revisori dei Conti e approvazione bilancio 2013;
4. Esame andamento attività;
5. Varie ed eventuali.

All'incontro presieduto dalla Presidente Stefania Lacriola, partecipano i componenti del Consiglio di Amministrazione di seguito elencati: Vincenzo Papa e Emanuele De Nicolò; sono assenti Mauro di Bitetto, Vincenzo Mazzilli e il direttore Ifoc Angela Patrizia Partipilo. E' presente Cesaria Lucia Belluscio, con funzioni di segretario. Per il Collegio dei Revisori sono presenti la Presidente Tiziana Malatesta e Vincenzo Doronzo. Per quanto riguarda Raffaele Di Donfrancesco si evidenzia che era presente al verbale precedente del Collegio dei Revisori ed è dovuto andar via alle ore 13,00 per motivi di lavoro.

Riscontrata la regolarità della seduta, la Presidente si lamenta della frequente assenza di alcuni componenti del Consiglio e della difficoltà di raggiungere il numero legale dell'assemblea. A tal proposito il Sig. Papa suggerisce che sarebbe opportuno pensare alla sostituzione degli assenti. Si procede alla lettura del verbale della seduta precedente che all'unanimità viene approvato.

Poiché è presente ai lavori il collegio dei revisori, al fine di favorirne il rientro a Roma, in ossequio al punto 3 dell'odg, si procede all'analisi del bilancio consuntivo 2013; la dr.ssa Malatesta legge la relazione del collegio dei revisori, che evidenzia un quadro economico lusinghiero frutto della chiusura in utile del bilancio 2013. La presidente del collegio dei revisori, sottolinea che i ricavi sono diminuiti rispetto all'esercizio precedente in maniera consistente, anche i costi sono diminuiti notevolmente soprattutto nelle voci che riguardano il costo del personale dipendente e il costo degli organi statutari. Sono aumentati invece i debiti verso la Camera di Commercio di Bari per anticipazioni ricevute dalla stessa per far fronte a spese nell'ambito dei vari progetti senza ricorrere al fido bancario ed evitare conseguentemente ulteriori costi di interessi passivi.

La presidente del collegio, conclude il suo intervento, proponendo al consiglio l'approvazione del bilancio presentato. Prende la parola la presidente IFOC dando lettura della sua relazione al bilancio nella quale si evidenzia con dovizia di particolari, tutte le attività gestite dall'azienda speciale nell'anno 2013 con le rispettive quote di ricavo; inoltre la Presidente rileva che il buon risultato di bilancio, è in gran parte ascrivibile ad un progetto finanziato dai partecipanti (Corso Programma di Sviluppo Rurale della Regione Puglia Misura 111) che ha portato ad IFOC flussi di cassa continui che hanno consentito di gestire le attività con relativa tranquillità nonostante l'emissione di fatture con esenzione di Iva Pro rata che ha scaturito una percentuale alta di IVA indetraibile sugli acquisti. Pertanto la Presidente ribadisce la necessità che vi siano costantemente azioni formative che apportino liquidità onde favorire una gestione aziendale serena. Alla fine della relazione, pone in approvazione il bilancio consuntivo per l'annualità 2013 che viene approvato all'unanimità dei presenti. La Sig.ra Lacriola propone di utilizzare l'avanzo di



AGENZIA DI FORMAZIONE

gestione pari ad € 23.787,00 per l'acquisto di un'aula informatica come contributo in c/impianti dato che proprio in questi giorni l'aula già esistente è obsoleta e in buona parte non funzionante; propone pertanto di chiedere alla Camera di Commercio di Bari di usufruire di tale utile in forma di contributo in c/impianti e chiede all'Azienda di attivarsi per richiedere i preventivi di spesa più vantaggiosi ed in economia. Il Consiglio sostiene tale proposta.

Passando direttamente al punto 2 dell'odg, e continuando, la Presidente, rende noto che è arrivata la comunicazione da parte della Regione Puglia, Servizio Formazione Professionale che si allega in copia, del mancato accreditamento dell'Ifoc e di conseguenza l'inserimento nell'elenco degli "organismi non accreditati" alla Regione Puglia per incompleta documentazione riguardante le certificazioni acquisite dalla Camera di Commercio di Bari redatte in conformità ad un quadro normativo superato.

Prende la parola l'architetto De Nicolò che propone di fissare un appuntamento con la Direzione Generale della Formazione per cercare di risanare urgentemente questa situazione e di sollecitare la Camera di Commercio ad una immediata risposta.

Inoltre a seguito di mancanza di comunicazioni e-mail verificatesi tra la Presidenza, l'Azienda Ifoc e i consiglieri, il Sig. De Nicolò propone un protocollo di accesso con cartella condivisa affinché la Presidente Lacriola possa leggere la posta elettronica.

Riprende la parola la Presidente informando della necessità di aderire al "Distretto Produttivo Puglia Creativa" con una quota annuale di € 150,00, argomento già discusso nella seduta del 12.11.2013 i componenti del consiglio approvano l'adesione.

Alle ore 17,45 non essendoci altri argomenti da trattare, la Presidente dichiara chiusa la seduta.

IL SEGRETARIO

Cesaria Lucia Belluscio

LA PRESIDENTE

Stefania Lacriola



AGENZIA DI FORMAZIONE

VERBALE N. 2/2014

Il giorno 26 marzo 2014, alle ore 10,30 nella sede dell'azienda speciale IFOC – Agenzia di Formazione – della Camera di commercio, industria, artigianato e agricoltura di Bari si è riunito il Collegio dei revisori dei Conti dell'azienda stessa per esaminare il bilancio d'esercizio 2013 della suindicata Azienda Speciale, trasmesso per posta elettronica in data 20 marzo 2014, al fine di redigere la relazione al bilancio medesimo ed esprimere, collegialmente, il proprio parere così come previsto dagli art. 68 co. 2 del DPR 2 novembre 2005 n. 254.

Sono presenti:

sig.ra Tiziana Malatesta	Presidente
dott. Raffaele Di Donfrancesco	Componente
dott. Vincenzo Doronzo	Componente

Assiste alla riunione la sig.ra Cesaria Lucia Belluscio, responsabile contabile di IFOC.

Il procedimento di revisione comprende l'esame degli elementi probativi a supporto dei saldi e delle informazioni contenute nel bilancio, nonché la valutazione dell'adeguatezza e della correttezza dei criteri contabili utilizzati e della ragionevolezza delle stime effettuate dall'Azienda.

In particolare il Collegio ha esaminato ed acquisito la documentazione relativa alle seguenti voci di bilancio:

- 1) Saldo del conto corrente bancario;
- 2) Scheda beni ammortizzabili;
- 3) Trattamento di fine rapporto
- 4) Crediti verso erario per ritenute fiscali
- 5) Crediti verso organismi e istituzioni nazionali e comunitarie;
- 6) Crediti vs/ altri organismi o aziende
- 7) Debiti v/fornitori
- 8) Debiti v/ società e organismi del sistema camerale;
- 9) Imposte e tasse;

Dopo aver terminato il confronto e verificata l'attendibilità dei dati dello Stato Patrimoniale e del Conto Economico con i dati dei documenti messi a disposizione dall'Azienda, il Collegio predispose la relazione allo schema di bilancio d'esercizio 2013, che viene allegata al presente verbale e ne costituisce parte integrante.

La riunione ha termine alle ore 13,00.

Il Collegio dei revisori dei conti

Presidente - Sig.ra Tiziana Malatesta

Componente eff.vo - Dott. Raffaele Di Donfrancesco

Componente eff.vo - Dott. Vincenzo Doronzo

ALLEGATO AL VERBALE N. 2/2014 DEL 26/3/2014

RELAZIONE DEL COLLEGIO DEI REVISORI DEI CONTI DELL'AZIENDA
SPECIALE IFOC – AGENZIA DI FORMAZIONE – SUL BILANCIO AL 31 DICEMBRE 2012

Egregi Consiglieri,

il Collegio ha esaminato lo schema di bilancio d'esercizio al 31.12.2013 nelle sue componenti di stato patrimoniale, conto economico, nota integrativa e relazione della gestione e prende atto che lo stesso è stato redatto secondo gli schemi di cui all'art. 68 del DPR 2 novembre 2005 n. 254 (Regolamento per la disciplina della gestione patrimoniale e finanziaria delle Camere di commercio) ed in tale forma viene sottoposto all'approvazione del Consiglio di Amministrazione.

L'analisi dei documenti è stata condotta secondo i principi e i criteri della revisione contabile, tenendo conto anche dei principi contabili emanati dal Ministero dello Sviluppo Economico con circolare n. 3622 del 5/2/2009. La revisione è stata pianificata e svolta al fine di acquisire ogni elemento necessario per accertare se il bilancio sia viziato da errori significativi e se risulti, nel suo complesso, attendibile.

L'esame dello Stato Patrimoniale e del Conto Economico è stato effettuato confrontando l'ammontare degli importi del Bilancio d'esercizio al 31/12/2012 con le corrispondenti voci del Bilancio d'esercizio al 31/12/2013.

Lo schema di bilancio esaminato evidenzia un avanzo di esercizio di euro 23.787,00

I dati di bilancio sono riassunti nei seguenti prospetti:

STATO PATRIMONIALE				
ATTIVITA'	Valori al 31.12.2012	Valori al 31.12.2013	Differenza	Var. %
Immobilizzazioni	15.201,00	4.994,00	-10.207,00	-67,15
Attivo circolante	687.192,00	824.120,00	136.928,00	19,93
Ratei e risconti attivi	5.956,00	2.333,00	-3.623,00	-60,83
TOTALE ATTIVO	708.349,00	831.447,00	123.098,00	17,38
PASSIVITA'	Valori al 31.12.2012	Valori al 31.12.2013	Differenza	Var. %
Debiti di finanziamento	0,00	0,00	0,00	---
Trattamento fine rapporto	222.715,00	243.068,00	20.353,00	9,14
Debiti funzionamento	484.492,00	564.592,00	80.100,00	16,53
di cui :Debiti per imposte	15.459,00	17.042,00		
Ratei e risconti passivi	0,00	0,00	0,00	---
TOTALE PASSIVO	707.207,00	807.660,00	100.453,00	14,20
Patrimonio netto	1.142,00	23.787,00	22.645,00	1.982,92
A pareggio	708.349,00	831.447,00	123.098,00	17,38

CONTO ECONOMICO				
RICAVI	Valori al 31.12.2012	Valori al 31.12.2013	Differenza	Var. %
Proventi da servizi	746.558,00	530.086,00	-216.472,00	-29,00
Contributi regionali o da altri enti pubblici	243.535,00	230.659,00	-12.876,00	-5,29
Contributo CCIAA	275.000,00	275.000,00	0,00	0,00
TOTALE RICAVI ORDINARI	1.265.093,00	1.035.745,00	-229.348,00	-18,13
COSTI	Valori al 31.12.2012	Valori al 31.12.2013	Differenza	Var. %
Costi di struttura	573.121,00	512.126,00	-60.995,00	-10,64
Costi istituzionali	687.764,00	492.897,00	-194.867,00	-28,33
TOTALE COSTI	1.260.885,00	1.005.023,00	-255.862,00	-20,29
GESTIONE CORRENTE (Ricavi - Costi)	4.208,00	30.722,00	26.514,00	630,09
GESTIONE FINANZIARIA	-4.013,00	139,00	4.152,00	-103,46
GESTIONE STRAORDINARIA	947,00	-7.074,00	-8.021,00	-846,99
AVANZO ECONOMICO D'ESERCIZIO	1.142,00	23.787,00	22.645,00	1.982,92

ATTIVITA'

Il Collegio accerta che le immobilizzazioni materiali e immateriali, per un valore totale di € 4.994,00, sono iscritte tra le attività dello Stato Patrimoniale al netto degli accantonamenti effettuati nei rispettivi fondi di ammortamento, così come dettato dall'art. 22 co. 2 del DPR 254/2005; in particolare il Collegio rileva che la voce "pubblicità e propaganda" tra le immobilizzazioni immateriali e le voci "Impianti" e "Automezzi" tra le immobilizzazioni materiali presentano un valore pari a zero in quanto sono state completamente ammortizzate.

Per quanto riguarda l'Attivo Circolante il Collegio rileva quanto segue:

1. Crediti v/cciaa: tale credito di € 22.145,00 si riferisce a corsi per attività svolte per conto dell'Ente camerale per il cui dettaglio si rinvia alla nota integrativa;
2. Crediti v/ organismi e istituzioni nazionali e comunitarie pari ad € 409.305,00; tale voce riguarda i contributi da riscuotere dalla REGIONE PUGLIA per progetti e corsi svolti e conclusi negli anni pregressi e per una quota parte di corsi iniziati alla fine dell'esercizio 2013 e che proseguiranno nell'esercizio in corso; in tale voce sono riportati anche i crediti relativi a corsi svolti per conto della Provincia di Bari.
3. Crediti v/ altri organismi o aziende per € 13.859; tale voce si riferisce in prevalenza al credito vantato nei confronti di Asseforcamere per progetti svolti nel 2004 per € 5.409 e al progetto Quasar di € 9.000,00;
4. Crediti V/ clienti pari ad € 83.216,00 relativi a crediti vantati nei confronti di aziende, privati o enti per corsi effettuati nell'ambito di formazione di operatori e addetti di imprese del settore industriale;
5. Tra le voci dell'attivo circolante risultano, inoltre, anticipi a fornitori per € 28.286,00 e crediti di imposte per € 86.874,00, partecipazione a consorzi per €. 6.970,00;
6. Le disponibilità liquide ammontano ad € 173.464,00 e sono rappresentate dalla liquidità di cassa al 31/12/2013 pari ad € 129,00 e dai vincoli bancari accesi presso la banca

[Handwritten signature]
[Handwritten initials]

Tesoriere per progetti svolti nell'esercizio 2013 e dal saldo del conto corrente bancario per un totale di € 173.335,00

PASSIVITA'

Il Collegio rileva che il patrimonio netto presenta un avanzo economico di € 23.787,00 a fronte di un avanzo dell'esercizio precedente per il 2012 di € 1.142,00.

Il Fondo di trattamento fine rapporto (TFR) presenta un saldo di € 243.068,00, calcolato al netto di anticipi e saldi corrisposti ai dipendenti in servizio alla data di chiusura dell'esercizio 2013.

La voce "Debiti di Funzionamento", pari ad € 564.592,00 presenta un aumento di € 80.100,00, pari al 16,53 % rispetto all'esercizio 2012; in particolare risulta aumentata la voce debiti v/ società e organismi del sistema camerale che presenta un saldo di € 287.884,00 a fronte di un valore di € 2.343,00 nel precedente esercizio. Al riguardo il Collegio accerta che tale debito è dovuto prevalentemente ad anticipazioni infruttifere da parte della Camera di commercio di Bari su progetti svolti dall'azienda per conto della Regione Puglia o della Provincia di Bari; tali anticipazioni hanno permesso all'azienda di far fronte ad impegni di spesa senza ricorrere al c/c ordinario evitando quindi ulteriori costi per interessi passivi.

Il Collegio evidenzia inoltre che in tale voce sono compresi debiti tributari e previdenziali per euro 47.303

RICAVI

I ricavi propri, rispetto all'esercizio precedente, risultano diminuiti del 23,16 % (- € 229.348,00) con un saldo di € 760.745,00 rispetto ad un ammontare di € 990.093,00 nell'esercizio 2012; tale decremento riguarda in parte la voce "Contributi regionali o da altri enti pubblici" e in misura più rilevante la voce "proventi da servizi" che presenta un decremento di € 216.472,00 rispetto ai proventi da servizi realizzati nel 2012; per ulteriori dettagli si rinvia a quanto illustrato dalla Presidente nella relazione sulla gestione.


Per quanto riguarda invece il contributo camerale di € 275.000 il Collegio rileva che è rimasto invariato rispetto al precedente esercizio.

COSTI

Per quanto riguarda i costi, suddivisi tra "costi di struttura" e "costi istituzionali" il Collegio evidenzia che i costi di struttura, pari ad € 512.126,00 sono diminuiti del 10,64% rispetto a quelli sostenuti nell'esercizio 2012; in particolare risultano diminuite le voci "organi istituzionali" e "personale". In merito alla voce "organi istituzionali" il Collegio accerta che l'azienda ha tenuto conto della nota n. 1066 del 4/1/2013 con la quale il Ministero dello Sviluppo Economico ha fornito indicazioni, condivise dal Ministero dell'Economia e Finanze, in merito all'applicazione del comma 2 dell'art. 6 del D.L. n. 78/2010 prevedendo, a decorrere dal 2013, l'onorificità della carica del Presidente ed un importo dei gettoni di presenza da corrispondere ai componenti del Consiglio di Amministrazione nella misura di € 30,00.

Per quanto riguarda le "Spese di Funzionamento" il Collegio accerta che l'Azienda ha operato necessari interventi di razionalizzazione della spesa per consumi intermedi, così come indicato dalla Camera di Commercio di Bari con nota n. 48705 del 03.10.2012; tuttavia tale voce risulta aumentata di € 53.594,00 ma tale incremento è dovuto alla voce "imposte e tasse" di € 91.817,00 conseguente al calcolo dell'IVA pro-rata come specificato nella relazione della gestione. Al netto di tale voce, la spesa per consumi intermedi risulta in diminuzione di €. 1.572 rispetto a quella del precedente anno.

A fronte di un decremento dei ricavi propri il Collegio riscontra una conseguente diminuzione dei "costi istituzionali", ossia di quei costi sostenuti per la realizzazione delle



iniziative e dei progetti; tali costi, infatti, presentano un saldo di € 492.897,00 rispetto al saldo del 2012 pari ad € 687.764,00.

Il Collegio evidenzia infine che la "Gestione Finanziaria" mostra un saldo positivo di euro 139,00 dovuto alla differenza tra interessi attivi e interessi passivi

La "Gestione Straordinaria" presenta un saldo negativo di euro 7.074,00 dovuto alla differenza tra sopravvenienze passive per euro 8.876,00 dovute principalmente al mancato riconoscimento di costi a seguito di rendicontazione sul Progetto "Germogli di Puglia" svolto con la Regione Puglia e sopravvenienze attive per euro 1.800,00 dovute principalmente ad insussistenza di passività per euro 1.200,00

Il Collegio attesta la corrispondenza del bilancio alle risultanze dei libri e delle scritture contabili dell'azienda.

Durante l'esercizio il Collegio ha effettuato le verifiche periodiche, accertando l'aggiornamento costante e regolare tenuta della contabilità.

Dalle verifiche periodiche è risultata, altresì, la corretta applicazione delle norme amministrative e contabili, nonché di quelle civilistiche e fiscali.

Gli ammortamenti sono stati calcolati secondo le vigenti disposizioni e corrispondono all'effettiva partecipazione dei beni strumentali e degli oneri pluriennali alla vita aziendale.

Il debito verso i dipendenti a titolo di T.F.R. corrisponde a quanto accantonato al relativo fondo indicato fra le passività dello stato patrimoniale.

In ordine all'attività svolta dall'azienda nel corso del 2013 si invia a quanto specificato nella relazione sulla gestione che accompagna il progetto di bilancio.

Il Bilancio d'esercizio 2013 si chiude, nonostante la contrazione di ricavi, con un avanzo economico di € 23.787,00 dopo accantonamenti per imposte per euro 17.042,00. Tale risultato positivo è stato raggiunto grazie ad una riduzione dei costi quali costi del personale e costi per organi istituzionali; ai sensi dell'art. 66, comma 2 del DPR 2 novembre 2005, n. 254, tale avanzo di gestione dovrà essere sottoposto all'approvazione del Consiglio camerale che adotterà le necessarie determinazioni in ordine alla destinazione dell'avanzo di esercizio


Ciò premesso, il Collegio, visti i risultati delle verifiche eseguite, ritiene che il bilancio dell'esercizio chiuso al 31 dicembre 2013, corredato relazione sulla gestione, rappresenti in modo veritiero e corretto la situazione patrimoniale, finanziaria e il risultato economico dell'Azienda speciale IFOC, secondo le vigenti norme e, pertanto, esprime parere favorevole alla sua approvazione.

Il Collegio dei revisori dei conti

Presidente - Sig.ra Tiziana Malatesta

Componente eff.vo - Dott. Raffaele Di Donfrancesco

Componente eff.vo - Dott. Vincenzo Doronzo





AICAI

ASSISTENZA IMPRESE COMMERCIALI ARTIGIANE ED INDUSTRIALI

AZIENDA SPECIALE DELLA CAMERA DI COMMERCIO I.A.A. DI BARI / SPORTELLO PER L'INTERNAZIONALIZZAZIONE



Deliberazione del C.d.A. n. 01 del 08/04/2014.

(Estratto Verbale Cda n. 27 del 08 aprile 2014)

Oggetto: Approvazione del Bilancio di esercizio anno 2013.

Il Presidente Mario Laforgia legge al Consiglio di Amministrazione la Relazione sulla gestione prevista dal D.P.R. 254/05 art. 68, che diventa parte integrante del presente provvedimento.

E' presente il Componente del Collegio dei Revisori Dott. Mario Sabbatelli.

I Consiglieri procedono all'analisi dei dati di bilancio e degli allegati, concordando con il contenuto della Relazione ex art. 68 D.P.R. n.254/05, dai quali si evince che l'Azienda Speciale registra un ulteriore decremento del disavanzo rispetto agli ultimi quattro anni, anche in presenza di una minore contribuzione da parte dell'Ente Camerale su specifiche iniziative e progetti.

Nonostante la congiuntura economica abbia continuato ad incidere negativamente sull'economia reale e quindi sul sistema delle imprese, l'Azienda Speciale ha sviluppato i Progetti Comunitari pluriennali rivenienti dall'anno precedente e ne ha fatti partire altri, frutto della propria iniziativa di progettualità e di partenariato, che hanno di fatto mantenuto il respiro pluriennale delle attività e che incideranno anch'esse positivamente in quota parte sul 2014 e 2015.

La gestione dell'Azienda Speciale fa registrare un notevole risparmio sulle principali voci di spesa quali "organi istituzionali", "personale" e "spese generali"; inoltre, si è rispettato appieno il contenimento della spesa di cui alle disposizioni normative ex lege n. 135/2012 e Deliberazione Camerale n. 182/2012, pur implementando il proprio intervento progettuale a sostegno delle imprese delle province.

Pertanto, l'esercizio si chiude con un disavanzo pari a € 21.965,00 che gravato dell'IRAP di € 13.756,00 porta in bilancio un disavanzo totale di € 35.721,00.

Il disavanzo, quindi, poteva essere anche più contenuto se vi fosse stato un maggiore intervento camerale e se i Progetti approvati nel corso dell'anno fossero stati tutti affidati all'Azienda Speciale attraverso la stessa modalità con cui venivano affidati precedentemente, per consentire ulteriori economie di gestione a vantaggio del bilancio aziendale.

Il Revisore dei Conti, Dott. Mario Sabbatelli, legge ed illustra la Relazione del Collegio dei Revisori di cui al verbale n. 63 del 03 aprile 2014.

IL CONSIGLIO DI AMMINISTRAZIONE

- Letta la Relazione sulla Gestione del Presidente ex art. 68 D.P.R. 254/05 e sentiti gli interventi dei Consiglieri;
- Visti gli artt. 5 e 13 dello Statuto AICAI;
- Visto il Decreto Ministeriale 2 novembre 2005, n. 254 - *Regolamento per la disciplina della gestione patrimoniale e finanziaria delle camere di commercio*, ed in particolare il titolo X - Aziende Speciali;



AICAI

ASSISTENZA IMPRESE COMMERCIALI ARTIGIANE ED INDUSTRIALI

AZIENDA SPECIALE DELLA CAMERA DI COMMERCIO I.C.A. DI BARI / SPORTELLO PER INTERNAZIONALIZZAZIONE



- Visto lo schema di Bilancio d'esercizio composto dal Conto economico (All. H) e dallo Stato Patrimoniale (All. I) redatto per l'anno 2013 in conformità alle vigenti disposizioni legislative e fiscali e sulla base delle attività compiutamente illustrate nella Relazione sulla gestione prevista dall'art. 68.2 del DPR 254/05;
- Rilevato che i costi sono stati sostenuti tenendo conto delle effettive necessità della gestione, in adempimento ai fini istituzionali;
- Atteso che l'Azienda ha coperto i costi predetti anche con contributo camerale, secondo il principio della competenza;
- Vista la Relazione del Collegio dei Revisori di cui al Verbale n. 63 del 03 aprile 2014; alla unanimità,

DELIBERA

1. di approvare il Bilancio d'Esercizio dell'anno 2013 dell'Azienda Speciale AICAI, che si compone dello Stato Patrimoniale, del Conto Economico, della Nota integrativa, nonché della Relazione sulla gestione che espone le risultanze riportate nei prospetti allegati redatti in conformità ai modelli H e I del regolamento – D.M. 254/05 che fanno parte integrante della presente Deliberazione che attestano un risultato di disavanzo di € 35.721,00;
2. di trasmettere copia del presente provvedimento unitamente al Bilancio d'Esercizio 2013 ed alla relazione del Collegio dei Revisori, che si allegano per farne parte integrante, all'Ente Camerale per l'approvazione.

IL DIRETTORE
(Dott.ssa Angela Patrizia Partipilo)



IL PRESIDENTE
(Dott. Mario Laforgia)



AICAI

ASSISTENZA IMPRESE COMMERCIALI ARTIGIANE ED INDUSTRIALI

AZIENDA SPECIALE DELLA CAMERA DI COMMERCIO L.A.A. DI BARI / SPORTELLO PER INTERNAZIONALIZZAZIONE



RELAZIONE SULLA GESTIONE ANNO 2013 (art. 68 D.P.R. n. 254/05).

Gentili Consiglieri,

Il consuntivo di gestione dell'anno 2013 presenta un ulteriore progressivo decremento del disavanzo rispetto agli ultimi quattro anni, anche in presenza di una minore contribuzione da parte dell'Ente Camerale su specifiche iniziative e progetti.

Nonostante la congiuntura economica abbia continuato ad incidere negativamente sull'economia reale e quindi sul sistema delle imprese, l'Azienda Speciale ha sviluppato i Progetti Comunitari pluriennali rivenienti dall'anno precedente e ne ha fatti partire altri, frutto della propria iniziativa di progettualità e di partenariato, che hanno di fatto mantenuto il respiro pluriennale delle attività e che incideranno anch'esse positivamente in quota parte sul 2014 e 2015.

La gestione dell'Azienda Speciale fa registrare un notevole risparmio sulle principali voci di spesa quali "organi istituzionali", "personale" e "spese generali"; inoltre, si è rispettato appieno il contenimento della spesa di cui alle disposizioni normative ex lege n. 135/2012 e Deliberazione Camerale n. 182/2012, pur implementando il proprio intervento progettuale a sostegno delle imprese delle province.

Pertanto, l'esercizio si chiude con un disavanzo pari a € 21.965,00 che gravato dell'IRAP di € 13.756,00 porta in bilancio un disavanzo totale di € 35.721,00.

Il disavanzo, quindi, poteva essere anche più contenuto se vi fosse stato un maggiore intervento camerale e se i Progetti approvati nel corso dell'anno fossero stati tutti affidati all'Azienda Speciale attraverso la stessa modalità con cui venivano affidati precedentemente, per consentire ulteriori economie di gestione a vantaggio del bilancio aziendale.

Anno 2007	Contributo Camerale € 460.000,00	Volume attività € 1.247.655,00	Autofinanziamento 63,13%	Contributo altri Enti € 563.000
Anno 2008	Contributo Camerale € 400.000,00	Volume attività € 1.564.974,00	Autofinanziamento 74,44%	Contributo altri Enti € 693.000
Anno 2009	Contributo Camerale € 400.000,00	Volume attività € 1.524.916,00	Autofinanziamento 73,76%	Contributo altri Enti € 605.000
Anno 2010	Contributo Camerale € 400.000,00	Volume attività € 868.884,00	Autofinanziamento 54,00%	Contributo altri Enti € 151.641
Anno 2011	Contributo Camerale € 400.000,00	Volume attività € 836.566,00	Autofinanziamento 52,00%	Contributo altri Enti € 108.858
Anno 2012	Contributo Camerale € 400.000,00	Volume attività € 965.816,00	Autofinanziamento 59,00%	Contributo altri Enti € 278.270
Anno 2013	Contributo Camerale € 400.000,00	Volume attività € 857.801,00	Autofinanziamento 54,00%	Contributo altri Enti € 276.318

Dalla tabella di seguito riportata si evince come l'Azienda Speciale ha chiuso il consuntivo degli ultimi sei anni di esercizio:

AICAI

Anno 2007	Contributo Camerale € 460.000,00	Risultato : + € 27.799,00 Utile : + € 280,85
Anno 2008	Contributo Camerale € 400.000,00	Risultato: + € 9.991,00 Disavanzo: - € 13.145,00
Anno 2009	Contributo Camerale € 400.000,00	Risultato: + € 11.099,00 Disavanzo: - € 15.347,00
Anno 2010	Contributo Camerale € 400.000,00	Risultato: - € 221.522,00 Disavanzo: - € 232.805,00
Anno 2011	Contributo Camerale € 400.000,00	Risultato: - € 100.898,00 Disavanzo: - € 115.562,00
Anno 2012	Contributo Camerale € 400.000,00	Risultato: - € 25.474,00 Disavanzo: - € 43.999,00
Anno 2013	Contributo Camerale € 400.000,00	Risultato: - € 21.965,00 Disavanzo:- € 35.721,00

Dalla descrizione delle attività di seguito riportata, si evince che l'AICAI è stata impegnata anche per l'anno 2013 su più linee di intervento: istituzionale, promozionale e di accompagnamento delle imprese anche in nuovi settori, oltre ad una concreta attività di cooperazione con l'estero che rafforza le relazioni internazionali delle imprese e delle istituzioni locali, provinciali e regionali.

ATTIVITA' PROMOZIONALE

- Incoming di Buyers Russi - Settore Moda - Bari 17 – 20 Aprile 2013
Partner del progetto Camera di Commercio Italiana a Mosca.
Hanno partecipato n. 27 imprese del settore abbigliamento – cerimonia – calzature e accessori moda.
- Italy Bride Expo – Roma 10 – 13 maggio 2013
Fiera del settore sposa e cerimonia.
Hanno partecipato 6 aziende del settore della moda.
- Incoming Buyers Canadesi - Settore Agro-alimentare – Bari 9 – 12 Giugno 2013
Partner del progetto Camera di Commercio Italiana a Montreal.
Aziende partecipanti n. 17 nel settore dell'agro-alimentare.
- Incoming Buyers provenienti da Messico-Panama-Corea-Taiwan-Polonia e Nord Europa Bari 30 Settembre – 3 Ottobre 2013
Partner del progetto Opera Global Business.
Hanno partecipato 29 aziende del settore agro-alimentare.
- Incoming Buyers del Qatar e Emirati Arabi - Settore Lapideo ed Arredo – Bari 24 – 27 novembre 2013
Partner del progetto la Camera di Commercio degli Emirati Arabi.
Aziende partecipanti n. 28 dei settori del lapideo ed arredo.
- Incoming Buyers provenienti dal Kazakistan e Azerbaijan – Settore Abbigliamento-Moda – Bari 10 – 13 Dicembre 2013
Partner del Progetto la Camera di Commercio dell'Azerbaijan.
Aziende partecipanti n. 21 del settore abbigliamento moda.

FORMAZIONE E SEMINARI

- Corso Unicredit "Aprire all'estero dopo la globalizzazione" e "Affrontare l'import export in sicurezza" – Bari 21 e 28 ottobre 2013
nell'ambito del Protocollo d'intesa Unicredit – Aicai. Hanno partecipato 43 operatori.
- "Invest in the GTA" Presentazione mercato canadese e opportunità di investimento nei settori Agroalimentare, Meccanica, ITC, Energie Rinnovabili – Bari 19 novembre 2013. Hanno partecipato 12 aziende.

COOPERAZIONE INTERNAZIONALE

- Progetto ISCI - Servizi innovativi finalizzati a rafforzare la cooperazione e l'internazionalizzazione tra le PMI dell'agro-industria – Programma Interreg Grecia.
Partners del progetto: Università di Foggia, Università del Salento, Università Ionian di Corfù, Agenzia DSA Ionian Island. Incontri con le aziende a Corato il 25 marzo ed evento finale 15 novembre 2013.
- Progetto INNOVOIL - Realizzazione di un protocollo innovativo per la valorizzazione dell'olio extravergine di oliva – Programma Interreg Grecia.
Partners del progetto: Centro Laser, Samer, ETANAM Grecia, Municipalità di Parga, Regione dell'Epiro, Regione Isole Ionie. Incontri con le imprese: 21 gennaio, 31 maggio e 25 giugno 2013.
- Progetto AGRONET - Realizzazione struttura permanente a favore dell'industria agroalimentare nei servizi, logistica e distribuzione – Programma IPA Adriatic.
Leader Partner del progetto: Finest Spa – Pordenone.
- Progetto PITAGORA – Realizzazione di una piattaforma per le tecnologie informatiche finalizzate ad ottenere la possibilità di ridurre il gap ICT nell'area adriatica – Programma IPA Adriatic.
Leader Partner del progetto: Sipro – Ferrara.
- Progetto NO-BLE Ideas – Promozione dell'innovazione nel settore agroalimentare attraverso lo sviluppo di progetti nati dalla creatività dei giovani - Transnational Cooperation Programme SOUTH EAST EUROPE.
Leader Partner del progetto Arti Puglia.
- Progetto CETA – Creazione di reti regionali, sia locali che esteri, di un sistema elettronico con la funzione di domanda ed offerta nel settore turismo – Programma Interreg Grecia.
Partners del progetto: Innova Puglia, Camera di Commercio di Corfù e Ionian University.

SERVIZI REALI ALLE IMPRESE

- SERVIZIO NUOVE IMPRESE – Prosegue l'attività di erogazione di servizi di informazione, orientamento e formazione; l'assistenza tecnica alla redazione e predisposizione del business plan; l'assistenza tecnica alla redazione di domande per le agevolazioni finanziarie alla creazione d'impresa. Gli utenti coinvolti sono giovani imprenditori, imprese femminili, aspiranti imprenditori, disoccupati, donne, neo imprese, imprese già avviate e da avviare da cittadini stranieri.
- BANCA DATI INTERNAZIONALIZZAZIONE – Nell'ambito dell'attività di supporto alle imprese, l'AICAI ha elaborato una banca dati aggiornata con tutti i dati necessari per la classificazione delle imprese interessate all'internazionalizzazione, attraverso la predisposizione di elenchi divisi per settori economici e aree di interesse internazionali con la predisposizione di schede anagrafiche delle aziende inserite negli elenchi.

AICAI

- **WORLDPASS** – Nel 2013 è stato avviato Worldpass, lo Sportello informativo delle Camere di Commercio per l'Internazionalizzazione, nato per offrire gli strumenti per orientarsi, l'assistenza, il supporto e tutte le informazioni sui temi legati al commercio estero.
L'AICAI ha seguito tutti i momenti formativi del Progetto dedicando n. 3 unità allo Sportello al fine di interfacciarsi col sistema delle imprese.
Il 5/12 è stata realizzata la Conferenza Stampa di presentazione dello Sportello e, ad oggi, si sono interfacciate circa trenta aziende.

ATTIVITA' DI FOLLOW UP PER IL MONITORAGGIO DEI RISULTATI OTTENUTI

Nell'ambito delle iniziative promozionali a sostegno dei processi di internazionalizzazione l'AICAI nel corso del 2013 ha coinvolto ben 122 aziende pugliesi.


Al fine di valutare la coerenza fra le iniziative svolte e gli obiettivi posti negli eventi sono stati realizzati questionari di follow up a risposta multipla, somministrati agli imprenditori partecipanti.

La valutazione dei follow up ha permesso di analizzare i risultati derivanti dai B2B e dalle visite aziendali effettuate durante le missioni.

I dati pervenuti ci indicano che:

- sono stati effettuati n. 360 incontri;
- sono state avviate n. 90 trattative di affari (25 %);
- il 20 % delle trattative avviate è ancora in corso;
- si sono concluse positivamente n. 10 trattative d'affari (4 %).

Bari, 8 aprile 2014



IL PRESIDENTE

(Dott. Mario Laforgia)

AICAI

VERBALE n. 63 del 03.04.2014

Il giorno 3 aprile duemilaquattordici, il Collegio dei Revisori dei Conti dell'Azienda Speciale AICAI della Camera di Commercio di Bari si è riunito nelle persone del **Dott. Alberto ERAMO**, Presidente, e dei Componenti **Dott. Angelo GRASSO** e del **Dott. Mario SABBATELLI**, per esaminare la bozza del Bilancio di esercizio 2013, ai sensi degli artt. 68 e 73 del D.P.R. 254/2005, e procedere alla stesura della Relazione di competenza.

Assiste il Responsabile Amministrativo-Contabile Rag. Gesumino Laghezza.

RELAZIONE AL BILANCIO CONSUNTIVO DELL' ESERCIZIO 2013 – D.P.R. 254/05 art.68.

Il Bilancio Consuntivo dell'Azienda Speciale AICAI chiuso al 31.12.2013, nello schema sottoposto al Collegio dei Revisori, redatto in conformità ai modelli H ed I del D.P.R. del 02.11.2005 n. 254, presenta le seguenti risultanze:

CONTO ECONOMICO

RICAVI	consuntivo 2012	consuntivo 2013
A) RICAVI ORDINARI		
Proventi da servizi	116.645,00	100.740,00
Altri proventi		51,00
Contributi da organismi comunitari	278.270,00	276.318,00
Contributi regionali		
Altri contributi	170.901,00	80.692,00
Contributo camerale	400.000,00	400.000,00
TOTALE	965.816,00	857.801,00
B) COSTI DI STRUTTURA		
Organi istituzionali	52.566,00	30.502,00
Personale	579.611,00	551.010,00
Funzionamento	68.926,00	43.571,00
Ammortamenti e accantonamenti	15.945,00	13.146,00
TOTALE	717.048,00	638.229,00
C) COSTI ISTITUZIONALI		
Progetti & iniziative	254.163,00	247.373,00
TOTALE	254.163,00	247.373,00
TOTALE COSTI	971.211,00	885.602,00
Risultato Gestione Corrente (A-B-C)	- 5.395,00	- 27.801,00
D) GESTIONE FINANZIARIA	- 7.259,00	- 6.536,00
E) GESTIONE STRAORDINARIA	- 31.345,00	- 1.384,00
F) RETT.VALORE ATT.FINANZIARIE		
DISAVANZO/AVANZO ECONOMICO	- 43.999,00	- 35.721,00



STATO PATRIMONIALE

ATTIVO	valori al 31.12.2012	valori al 31.12.2013
IMMOBILIZZAZIONI		
Immateriali	24.520,00	12.000,00
Materiali	3.815,00	2.459,00
Finanziarie	1.300,00	1.300,00
Totale	29.635,00	15.759,00
ATTIVO CIRCOLANTE		
Crediti v/CCIAA	264.401,00	34.500,00
Crediti v/organismi e istit.nazionali	240.484,00	260.632,00
Crediti v/clienti	279.415,00	289.562,00
Crediti diversi	88.471,00	80.066,00
Totale	872.771,00	664.760,00
DISPONIBILITA' LIQUIDE		
Cassa	2.255,00	2.453,00
Banca C/c		
Totale	2.255,00	2.453,00
TOTALE ATTIVO CIRCOLANTE	875.026,00	667.213,00
RATEI E RISCONTI ATTIVI		
Ratei attivi		
Risconti attivi	3.455,00	13.227,00
Totale	3.455,00	13.227,00
TOTALE ATTIVO	908.116,00	696.199,00
conti d'ordine		
TOTALE GENERALE	908.116,00	696.199,00
PASSIVO	valori al 31.12.2012	valori al 31.12.2013
PATRIMONIO NETTO		
Differenza da arrotondamenti		
Utile portato a nuovo	281,00	281,00
Avanzo/disavanzo ec. esercizio	- 43.999,00	- 35.721,00
Totale	- 43.718,00	- 35.440,00
TRATTAMENTO FINE RAPPORTO		
Fondo TFR	380.266,00	401.286,00
Totale	380.266,00	401.286,00
DEBITI FUNZIONAMENTO		
Debiti v/Fornitori	160.766,00	107.604,00
Debiti tributari e previdenziali	55.752,00	50.106,00
Debiti v/Dipendenti	1.811,00	343,00
Debiti v/organismi istituzionali	31.950,00	39.519,00
Debiti diversi	21.609,00	19.028,00
Debiti v/banche	280.994,00	95.660,00
Totale	552.882,00	312.260,00
RATEI E RISCONTI PASSIVI		
Ratei passivi	17.670,00	18.093,00
Risconti passivi	1.016,00	
Totale	18.686,00	18.093,00
TOTALE PASSIVO	908.116,00	696.199,00
conti d'ordine		
TOTALE GENERALE	908.116,00	696.199,00

AICAI

Il Collegio esamina i dati di bilancio contenuti negli schemi predisposti e verbalizza quanto appresso.

Il Consuntivo 2013 si chiude con un disavanzo di € 21.965,00 che gravato dell'Irap € 13.756,00 produce un disavanzo totale di € 35.721,00.

I documenti anzidetti consentono di rilevare un progressivo decremento del disavanzo negli ultimi quattro anni che, peraltro, coincide con la congiuntura economica negativa nonché con la diminuzione dei contributi camerali sui progetti 2013. Il contributo camerale resta pari ad € 400.000,00; per quanto riguarda i contributi specifici della CCIAA, il Collegio prende atto che rispetto al 2012 c'è stata una riduzione di € 90.209,00 (da € 170.901,00 ad € 80.692,00). La riduzione citata fa sì che la percentuale di autofinanziamento dell'azienda risulti del 54% rispetto al 59% del precedente esercizio.

La gestione aziendale fa registrare un risparmio sulle principali voci di spesa quali "organi istituzionali", "personale" e "spese generali", migliorando i dati indicati in sede di pre-consuntivo.

Per quanto riguarda le principali voci di interesse, il totale dei ricavi propri ammonta ad € 100.740,00; i contributi da "organismi comunitari" risultano pari ad € 276.318,00 e gli "altri contributi" sono di € 80.692,00.

I ricavi totali ammontano pertanto ad € 857.801.

Le spese per consumi intermedi, all'interno dei costi di struttura, sono state ulteriormente ridotte, in ossequio alle disposizioni normative di cui all'art. 8, c. 3, D.L. 95/2012, convertito con modificazioni nella Legge n. 135/2012, nonché alla deliberazione di Giunta Camerale n. 182 del 25.09.2012. I Revisori, a tal fine, prendono visione della scheda aggiornata predisposta dal responsabile amministrativo dell'Azienda Speciale.

Sulla base di quanto esposto, i Revisori rilevano che lo Stato Patrimoniale evidenzia attività e passività per € 696.199,00 a fronte di € 908.116,00 del 2012.

Ciò premesso, i Revisori prendono atto che:

- i dati di bilancio corrispondono a quanto emerge dalla contabilità;
- i costi ed i ricavi rispettano il principio della competenza economica;
- gli ammortamenti sono stati calcolati secondo quanto previsto dalle disposizioni vigenti e corrispondono alla effettiva partecipazione dei beni strumentali alla gestione dell'azienda;
- il debito verso i dipendenti a titolo di T.F.R. corrisponde a quanto accantonato al relativo fondo indicato fra le passività dello stato patrimoniale;
- dalle verifiche periodiche effettuate a norma di legge e di statuto è emersa la corretta applicazione delle norme amministrative e contabili nonché di quelle fiscali;
- lo "Stato Patrimoniale" ed il "Conto Economico" sono stati redatti anche nella versione conforme alla IV direttiva CEE.

L'Azienda Speciale ha infine assicurato l'adempimento di quanto disposto dalla circolare M.I.S.E. n. 1066 del 4/1/2013 per quanto riguarda in particolare la disciplina rivolta alle Aziende Speciali.


Pertanto, sulla base di quanto esposto, i revisori esprimono parere favorevole alla proposta di bilancio di esercizio relativo al periodo d'imposta 2013.

Letto, confermato e sottoscritto.

Dott. Alberto ERAMO

Dott. Angelo GRASSO

Dott. Mario SABBATELLI



STATO PATRIMONIALE AL 31.12.13 (All. I Art.68, comma 1 D.P.R. 254 del 2 novembre 2005)						
ATTIVO			Valori al 31.12.12			Valori al 31.12.13
A) IMMOBILIZZAZIONI						
a) Immateriali						
<i>Impianto e impianto</i>			24.000,00			12.000,00
<i>Programmi software</i>						
<i>Concessioni, licenze, marchi e diritti simili</i>			520,00			
Totale immobilizz.Immateriali			24.520,00			12.000,00
b) Materiali						
<i>Mobili</i>			2.734,00			1.840,00
<i>Macchine d'ufficio elettroniche</i>			1.081,00			619,00
Totale immobilizz. Materiali			3.815,00			2.459,00
c) Finanziarie						
<i>Partecipazione Consorzio</i>			1.300,00			1.300,00
TOTALE IMMOBILIZZAZIONI			29.635,00			15.759,00
B) ATTIVO CIRCOLANTE						
C) Rimanenze						
<i>Rimanenze di magazzino</i>						
Totale rimanenze						
d) Crediti di funzionamento	ENTRO 12 MESI	OLTRE 12 MESI		ENTRO 12 MESI	OLTRE 12 MESI	
<i>Crediti v/CCIAA</i>	264.401,00		264.401,00	34.500,00		34.500,00
<i>Crediti v/organismi e istituzioni nazionali e comunitarie</i>	240.484,00		240.484,00	260.632,00		260.632,00
<i>Crediti v/organismi dal sistema camerale</i>						
<i>Crediti v/clienti</i>	279.415,00		279.415,00	289.562,00		289.562,00
<i>Crediti per servizi c/terzi</i>						
<i>Crediti diversi:</i>	82.591,00	5.880,00	88.471,00	74.786,00	5.280,00	80.066,00
<i>Anticipi a fornitori</i>						
Totale crediti di funzionamento			872.771,00			664.760,00
e) Disponibilità liquide						
<i>Casse</i>	2.255,00		2.255,00	2.453,00		2.453,00
<i>Banca c/c</i>						
<i>Depositi postali</i>						
Totale disponibilità liquide			2.255,00			2.453,00
TOTALE ATTIVO CIRCOLANTE			875.026,00			667.213,00
C) RATEI E RISCONTI ATTIVI						
<i>Ratei attivi</i>						
<i>Risconti attivi</i>	3.455,00		3.455,00	13.227,00		13.227,00
TOTALE RATEI E RISCONTI ATTIVI	3.455,00		3.455,00	13.227,00		13.227,00
TOTALE ATTIVO			908.116,00			696.199,00
D) CONTI D'ORDINE						
TOTALE GENERALE			908.116,00			696.199,00



IL PRESIDENTE
Dott. Mario Laforgia

STATO PATRIMONIALE AL 31.12.13 (All. I Art.68, comma 1 D.P.R. 254 del 2 novembre 2005)						
PASSIVO			Valori al 31.12.12			Valori al 31.12.13
A) PATRIMONIO NETTO						
<i>Fondo acquisizioni patrimoniali</i>						
<i>Differenza da arrotondamenti</i>						
<i>Utili (perdite) portate a nuovo</i>			281,00			281,00
<i>Avenzo/Disavanzo economico esercizio</i>			-43.999,00			-35.721,00
Totale patrimonio netto			-43.718,00			-35.440,00
B) DEBITI DI FINANZIAMENTO						
<i>Mutui passivi</i>						
<i>Prestiti ed anticipazioni passive</i>						
TOTALE FONDI AMMORTAMENTO						
C) TRATTAMENTO DI FINE RAPPORTO						
<i>F. da trattamento di fine rapporto</i>			380.266,00			401.286,00
TOT. F.DO TRATT. FINE RAPPORTO			380.266,00			401.286,00
D) DEBITI DI FUNZIONAMENTO	ENTRO 12 MESI	OLTRE 12 MESI		ENTRO 12 MESI	OLTRE 12 MESI	
<i>Debiti v/fornitori</i>	160.766,00		160.766,00	107.604,00		107.604,00
<i>Debiti v/società e organismi del sistema camerale</i>						
<i>Debiti v/organismi e istituzioni nazionali e comunitarie</i>						
<i>Debiti tributari e previdenziali</i>	55.752,00		55.752,00	50.106,00		50.106,00
<i>Debiti v/dipendenti</i>	1.811,00		1.811,00	343,00		343,00
<i>Debiti v/organismi istituzionali</i>	31.950,00		31.950,00	39.519,00		39.519,00
<i>Debiti diversi</i>	21.609,00		21.609,00	19.028,00		19.028,00
<i>Debiti v/banche</i>	280.994,00		280.994,00	95.660,00		95.660,00
<i>Debiti per servizi c/terzi</i>						
<i>Clienti c/anticipi</i>						
TOTALE DEBITI DI FUNZIONAMENTO			552.882,00			312.260,00
E) FONDI PER RISCHI ED ONERI						
<i>Fondo imposte</i>						
<i>Altri fondi</i>						
TOT. F.DI PER RISCHI ED ONERI						
F) RATEI E RISCONTI PASSIVI						
<i>Ratei passivi</i>	17.670,00		17.670,00	18.093,00		18.093,00
<i>Risconti passivi</i>	1.016,00		1.016,00			
TOTALE RATEI E RISCONTI PASSIVI	18.686,00		18.686,00	18.093,00		18.093,00
TOTALE PASSIVO			908.116,00			696.199,00
TOTALE PASSIVO E PATRIM.NETTO			951.834,00			731.639,00
G) CONTI D'ORDINE						
TOTALE GENERALE			908.116,00			696.199,00



IL PRESIDENTE
Dott. Mario Laforgia

ALL. H
 CONTO ECONOMICO ANNO 2013
 (All. H Art. 68, comma 1 D.P.R. 254 del 2 novembre 2005)

VOCI DI COSTO/RICAVO	VALORI ANNO 2012	VALORI ANNO 2013	DIFFERENZA
A) RICAVI ORDINARI			
1) Proventi da servizi	116.645,00	100.740,00	-15.905,00
2) Altri proventi o rimborsi		51,00	51,00
3) Contributi da organismi comunitari	278.270,00	276.318,00	-1.952,00
4) Contributi regionali o da altri enti pubblici			0,00
5) Altri contributi	170.901,00	80.692,00	-90.209,00
6) Contributo della Camera di Commercio	400.000,00	400.000,00	0,00
Totale (A)	965.816,00	857.801,00	-108.015,00
B) COSTI DI STRUTTURA			
6) Organi istituzionali	52.566,00	30.502,00	-22.064,00
7) Personale:			
a) competenza al personale	412.496,00	395.381,00	-17.115,00
b) oneri sociali	129.319,00	122.109,00	-7.210,00
c) accantonamenti al T.F.R.	37.796,00	33.520,00	-4.276,00
d) altri costi			
8) Funzionamento			
a) Prestazione servizi	39.052,00	25.476,00	-13.574,00
b) Godimento di beni di terzi	2.340,00	655,00	-1.685,00
c) Oneri diversi di gestione	27.534,00	17.438,00	-10.096,00
9) Ammortamenti e accantonamenti			
a) immob. immateriali	14.740,00	12.520,00	-2.220,00
b) immob. Materiali	1.205,00	626,00	-579,00
c) svalutazione crediti			
d) fondi rischi e oneri			
Totale (B)	717.048,00	638.229,00	-78.819,00
C) COSTI ISTITUZIONALI			
10) Spese per progetti e iniziative	254.163,00	247.373,00	-6.790,00
Totale (C)	254.163,00	247.373,00	-6.790,00
Risultato della gestione corrente (A-B-C)	-5.395,00	-27.801,00	-22.406,00
(D) GESTIONE FINANZIARIA			
11) Proventi finanziari			
12) Oneri finanziari	7.259,00	6.536,00	-723,00
Risultato gestione finanziaria	-7.259,00	-6.536,00	723,00
(E) GESTIONE STRAORDINARIA			
13) Proventi straordinari	10.137,00		-10.137,00
14) Oneri straordinari	41.482,00	1.384,00	-40.098,00
Risultato gestione straordinaria	-31.345,00	-1.384,00	29.961,00
(F) RETTIFICHE DI VALORE ATTIVITA' FINANZIARIE			
15) Rivalutazioni attivo patrimoniale			
16) Svalutazioni attivo patrimoniale			
DIFFERENZE RETTIFICHE DI VALORE ATTIVITA' FINANZIARIE			
Disavanzo/avanzo economico d'esercizio (A-B-C +/-D +/-E +/-F)	-43.999,00	-35.721,00	8.278,00



IL PRESIDENTE
Dott. Mario Laforgia

AICAI AZIENDA SPECIALE CCIAA

Sede in VIA E. MOLA 19 - 70121 BARI (BA)

Bilancio abbreviato al 31/12/2013**Stato patrimoniale attivo** **31/12/2013** **31/12/2012****A) Crediti verso soci per versamenti ancora dovuti**

(di cui già richiamati)

B) Immobilizzazioni

<i>I. Immateriali</i>	74.118		74.118
- (Ammortamenti)	62.118		49.598
- (Svalutazioni)		12.000	24.520
<i>II. Materiali</i>	43.598		43.598
- (Ammortamenti)	41.141		39.782
- (Svalutazioni)		2.457	3.816
<i>III. Finanziarie</i>	1.300		1.300
- (Svalutazioni)			
		1.300	1.300
Totale immobilizzazioni		15.757	29.636

C) Attivo circolante*I. Rimanenze**II. Crediti*

- entro 12 mesi	659.479		866.891
- oltre 12 mesi	5.280		5.880
		664.759	872.771

*III. Attività finanziarie che non costituiscono immobilizzazioni**IV. Disponibilità liquide***Totale attivo circolante**

	2.453		2.255
Totale attivo circolante	667.212		875.026

D) Ratei e risconti

	13.227		3.455
--	--------	--	-------

Totale attivo **696.196** **908.117****Stato patrimoniale passivo** **31/12/2013** **31/12/2012****A) Patrimonio netto***I. Capitale*

<i>II. Riserva da sovrapprezzo delle azioni</i>		
<i>III. Riserva di rivalutazione</i>		
<i>IV. Riserva legale</i>		
<i>V. Riserve statutarie</i>		
<i>VI. Riserva per azioni proprie in portafoglio</i>		
<i>VII. Altre riserve</i>		
Riserva straordinaria o facoltativa		
Riserva per rinnovamento impianti e macchinari		
Riserva per ammortamento anticipato		
Riserva per acquisto azioni proprie		
Riserva da deroghe ex art. 2423 Cod. Civ.		
Riserva azioni (quote) della società controllante		
Riserva non distrib. da rivalutazione delle partecipazioni		
Versamenti in conto aumento di capitale		
Versamenti in conto futuro aumento di capitale		
Versamenti in conto capitale		
Versamenti a copertura perdite		
Riserva da riduzione capitale sociale		
Riserva avanzo di fusione		
Riserva per utili su cambi		
Differenza da arrotondamento all'unità di Euro		
Riserva da condono ex L. 19 dicembre 1973, n. 823;		
Riserve di cui all'art. 15 d.l. 429/1982		
Riserva da condono ex L. 30 dicembre 1991, n. 413		
Riserva da condono ex L. 27 dicembre 2002, n. 289.		
Fondo contributi in conto capitale (art. 55 T.U.)		
Fondi riserve in sospensione d'imposta		
Riserve da conferimenti agevolati (legge n. 576/1975)		
Fondi di accantonamento delle plusvalenze di cui all'art. 2 legge n.168/1992		
Riserva fondi previdenziali Integrativi ex d.lgs n. 124/1993		
Riserva non distribubile ex art. 2426		
Riserva per conversione EURO	(3)	
Conto personalizzabile		
Conto personalizzabile		
Conto personalizzabile		
Altre...		
		(3)
<i>VIII. Utili (perdite) portati a nuovo</i>	281	281
<i>IX. Utile d'esercizio</i>		
<i>IX. Perdite d'esercizio</i>	(35.721)	(43.999)
Acconti su dividendi		
Copertura parziale perdita d'esercizio		
Totale patrimonio netto	(35.443)	(43.718)
B) Fondi per rischi e oneri		
C) Trattamento fine rapporto di lavoro subordinato	401.286	380.266

D) Debiti

- entro 12 mesi	312.260	552.883
- oltre 12 mesi		
	<u>312.260</u>	<u>552.883</u>

E) Ratei e risconti

	18.093	18.686
--	--------	--------

Totale passivo	696.196	908.117
-----------------------	----------------	----------------

Conti d'ordine	31/12/2013	31/12/2012
-----------------------	-------------------	-------------------

1) Rischi assunti dall'impresa

Fidejussioni

- a imprese controllate
- a imprese collegate
- a imprese controllanti
- a imprese controllate da controllanti
- ad altre imprese

Avalli

- a imprese controllate
- a imprese collegate
- a imprese controllanti
- a imprese controllate da controllanti
- ad altre imprese

Altre garanzie personali

- a imprese controllate
- a imprese collegate
- a imprese controllanti
- a imprese controllate da controllanti
- ad altre imprese

Garanzie reali

- a imprese controllate
- a imprese collegate
- a imprese controllanti
- a imprese controllate da controllanti
- ad altre imprese

Altri rischi

- crediti ceduti pro solvendo
- Altri

2) Impegni assunti dall'impresa**3) Beni di terzi presso l'impresa**

merci in conto lavorazione

beni presso l'impresa a titolo di deposito o comodato
beni presso l'impresa in pegno o cauzione
Altro

4) Altri conti d'ordine

Totale conti d'ordine

Conto economico **31/12/2013** **31/12/2012**

A) Valore della produzione

1) Ricavi delle vendite e delle prestazioni	377.750	565.816
2) Variazione delle rimanenze di prodotti in lavorazione, semilavorati e finiti		
3) Variazioni dei lavori in corso su ordinazione		
4) Incrementi di immobilizzazioni per lavori interni		
5) Altri ricavi e proventi:		
- vari		
- contributi in conto esercizio	480.000	400.000
- contributi in conto capitale (quote esercizio)		
	<u>480.000</u>	<u>400.000</u>
Totale valore della produzione	857.750	965.816

B) Costi della produzione

6) Per materie prime, sussidiarie, di consumo e di merci	961	5.388
7) Per servizi	309.498	345.781
8) Per godimento di beni di terzi	655	2.340
9) Per il personale		
a) Salari e stipendi	388.556	412.496
b) Oneri sociali	122.109	129.319
c) Trattamento di fine rapporto	33.520	37.796
d) Trattamento di quiescenza e simili		
e) Altri costi		
	<u>544.185</u>	<u>579.611</u>
10) Ammortamenti e svalutazioni		
a) Ammortamento delle immobilizzazioni immateriali	12.520	14.740
b) Ammortamento delle immobilizzazioni materiali	626	1.205
c) Altre svalutazioni delle immobilizzazioni		
d) Svalutazioni dei crediti compresi nell'attivo circolante e delle disponibilità liquide		
	<u>13.146</u>	<u>15.945</u>
11) Variazioni delle rimanenze di materie prime, sussidiarie, di consumo e merci		
12) Accantonamento per rischi		
13) Altri accantonamenti		
14) Oneri diversi di gestione	3.401	3.604
Totale costi della produzione	871.846	952.669
Differenza tra valore e costi di produzione (A-B)	(14.096)	13.147

C) Proventi e oneri finanziari**15) Proventi da partecipazioni:**

- da imprese controllate
- da imprese collegate
- altri

16) Altri proventi finanziari:

- a) da crediti iscritti nelle Immobilizzazioni
 - da imprese controllate
 - da imprese collegate
 - da controllanti
 - altri
- b) da titoli iscritti nelle Immobilizzazioni
- c) da titoli iscritti nell'attivo circolante
- d) proventi diversi dai precedenti:
 - da imprese controllate
 - da imprese collegate
 - da controllanti
 - altri

17) Interessi e altri oneri finanziari:

- da imprese controllate
- da imprese collegate
- da controllanti
- altri

17-bis) utili e perdite su cambi**Totale proventi e oneri finanziari**

	0	0
	6.536	7.259
	6.536	7.259
	(6.536)	(7.259)

D) Rettifiche di valore di attività finanziarie**18) Rivalutazioni:**

- a) di partecipazioni
- b) di immobilizzazioni finanziarie
- c) di titoli iscritti nell'attivo circolante

19) Svalutazioni:

- a) di partecipazioni
- b) di immobilizzazioni finanziarie
- c) di titoli iscritti nell'attivo circolante

Totale rettifiche di valore di attività finanziarie**E) Proventi e oneri straordinari****20) Proventi:**

- plusvalenze da alienazioni
- varie
- Differenza da arrotondamento all'unità di Euro


21) Oneri:

- minusvalenze da alienazioni
- imposte esercizi precedenti
- varie
- Differenza da arrotondamento all'unità di Euro

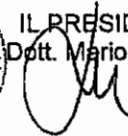
Totale delle parti straordinarie

	51	10.135
	51	10.137
	1.384	41.499
	(1.333)	(31.362)

Risultato prima delle imposte (A-B±C±D±E)		(21.965)	(25.474)
22) Imposte sul reddito dell'esercizio, correnti, differite e anticipate			
a) Imposte correnti	13.756		18.525
b) Imposte differite			
c) Imposte anticipate			
d) proventi (oneri) da adesione al regime di consolidato fiscale / trasparenza fiscale		13.756	18.525
23) Utile (Perdita) dell'esercizio		(35.721)	(43.999)




IL PRESIDENTE
Dott. Mario Laforgia



AICAI

Azienda Speciale C.C.IA.A. BARI

Sede in Bari - Via Emanuele Mola, 19

Nota integrativa al bilancio al 31/12/2013**Premessa**

Signori Consiglieri,

il presente bilancio, sottoposto al Vostro esame e alla Vostra approvazione, evidenzia un risultato negativo prima delle imposte per euro 21.965 e una perdita d'esercizio dopo le imposte pari a Euro (35.721).

Criteri di formazione

Il seguente bilancio è conforme al dettato degli articoli 2423 e seguenti del Codice civile, come risulta dalla presente nota integrativa, redatta ai sensi dell'articolo 2427 del Codice civile, che costituisce, ai sensi e per gli effetti dell'articolo 2423, parte integrante del bilancio d'esercizio.

I valori di bilancio sono rappresentati in unità di Euro mediante arrotondamenti dei relativi importi. Le eventuali differenze da arrotondamento sono state indicate alla voce "Riserva da arrotondamento Euro" compresa tra le poste di Patrimonio Netto e "arrotondamenti da Euro" alla voce "proventi ed oneri straordinari" di Conto Economico.

Ai sensi dell'articolo 2423, quinto comma, C.c., la nota integrativa è stata redatta in migliaia di Euro/(in unità di Euro).

Criteri di valutazione

(Rif. art. 2427, primo comma, n. 1, C.c.)

I criteri utilizzati nella formazione del bilancio chiuso al 31/12/2013 non si discostano dai medesimi utilizzati per la formazione del bilancio del precedente esercizio, in particolare nelle valutazioni e nella continuità dei medesimi principi.

La valutazione delle voci di bilancio è stata fatta ispirandosi a criteri generali di prudenza e competenza, nella prospettiva della continuazione dell'attività nonché tenendo conto della funzione economica dell'elemento dell'attivo o del passivo considerato.

L'applicazione del principio di prudenza ha comportato la valutazione individuale degli elementi componenti le singole poste o voci delle attività o passività, per evitare compensi tra perdite che dovevano essere riconosciute e profitti da non riconoscere in quanto non realizzati.

In ottemperanza al principio di competenza, l'effetto delle operazioni e degli altri eventi è stato rilevato contabilmente ed attribuito all'esercizio al quale tali operazioni ed eventi si riferiscono, e non a quello in cui si concretizzano i relativi movimenti di numerario (incassi e pagamenti).

La continuità di applicazione dei criteri di valutazione nel tempo rappresenta elemento necessario ai fini della comparabilità dei bilanci della società nei vari esercizi.

La valutazione tenendo conto della funzione economica dell'elemento dell'attivo o del passivo considerato che esprime il principio della prevalenza della sostanza sulla forma - obbligatoria laddove non espressamente in contrasto con altre norme specifiche sul bilancio - consente la rappresentazione delle operazioni secondo la realtà economica sottostante gli aspetti formali.

In particolare, i criteri di valutazione adottati nella formazione del bilancio sono stati i seguenti.

Immobilizzazioni

Immateriali

Sono iscritte al costo storico di acquisizione ed esposte al netto degli ammortamenti effettuati nel corso degli esercizi e imputati direttamente alle singole voci.

I costi di ricerca e sviluppo, con utilità pluriennale sono stati iscritti nell'attivo con il consenso del Collegio sindacale e sono ammortizzati in un periodo di 5 esercizi.

Materiali

Sono iscritte al costo di acquisto e rettificata dai corrispondenti fondi di ammortamento.

Nel valore di iscrizione in bilancio si è tenuto conto degli oneri accessori e dei costi sostenuti per l'utilizzo dell'immobilizzazione, portando a riduzione del costo gli sconti commerciali e gli sconti cassa di ammontare rilevante.

Le quote di ammortamento, imputate a conto economico, sono state calcolate attesi l'utilizzo, la destinazione e la durata economico-tecnica del cespiti, sulla base del criterio della residua possibilità di utilizzazione, criterio che abbiamo ritenuto ben rappresentato dalle seguenti aliquote, non modificate rispetto all'esercizio precedente e ridotte alla metà nell'esercizio di entrata in funzione del bene.

Finanziarie

Sono iscritte al costo di acquisto

Crediti

Sono esposti al presumibile valore di realizzo. L'adeguamento del valore nominale dei crediti al valore presunto di realizzo è ottenuto mediante apposito fondo svalutazione crediti, tenendo in considerazione le condizioni economiche generali, di settore e anche il rischio paese.

I crediti originariamente incassabili entro l'anno e successivamente trasformati in crediti a lungo termine sono stati evidenziati nello stato patrimoniale tra le immobilizzazioni finanziarie.

Debiti

Sono rilevati al loro valore nominale, modificato in occasione di resi o di rettifiche di fatturazione.

Ratei e risconti

Sono stati determinati secondo il criterio dell'effettiva competenza temporale dell'esercizio.

Per i ratei e risconti di durata pluriennale sono state verificate le condizioni che ne avevano determinato l'iscrizione originaria, adottando, ove necessario, le opportune variazioni.

Partecipazioni

Le partecipazioni in imprese controllate e collegate, iscritte tra le immobilizzazioni finanziarie, sono valutate

- al costo di acquisto o sottoscrizione
- con il metodo del patrimonio netto.

Il metodo del patrimonio netto consiste nell'assunzione, nel bilancio della società partecipante, del risultato d'esercizio della partecipata, rettificato, in accordo con quanto prescritto dal principio contabile n. 21.

Le altre partecipazioni sono iscritte al costo di acquisto o di sottoscrizione.

Le partecipazioni iscritte nelle immobilizzazioni rappresentano un investimento duraturo e strategico da parte della società.

Le partecipazioni iscritte al costo di acquisto non sono state svalutate perché non hanno subito alcuna perdita durevole di valore.

Per le partecipazioni, precedentemente svalutate, relativamente alle quali sono venute meno le ragioni che avevano reso necessario l'abbattimento al valore di realizzo, si è proceduto al ripristino del costo originario.

Fondo TFR

Rappresenta l'effettivo debito maturato verso i dipendenti in conformità di legge e dei contratti di lavoro vigenti, considerando ogni forma di remunerazione avente carattere continuativo.
Il fondo corrisponde al totale delle singole indennità maturate a favore dei dipendenti alla data di chiusura del bilancio, al netto degli acconti erogati, ed è pari a quanto si sarebbe dovuto corrispondere ai dipendenti nell'ipotesi di cessazione del rapporto di lavoro in tale data.

Imposte sul reddito

Le imposte sono accantonate secondo il principio di competenza; rappresentano pertanto:

- gli accantonamenti per imposte liquidate o da liquidare per l'esercizio, determinate secondo le aliquote e le norme vigenti;
- l'ammontare delle imposte differite o pagate anticipatamente in relazione a differenze temporanee sorte o annullate nell'esercizio;

L'Irap corrente è determinata esclusivamente con riferimento alla società.

Riconoscimento ricavi

I ricavi per vendite dei prodotti sono riconosciuti al momento del trasferimento della proprietà, che normalmente si identifica con la consegna o la spedizione dei beni.

I ricavi di natura finanziaria e quelli derivanti da prestazioni di servizi vengono riconosciuti in base alla competenza temporale.

I ricavi e i proventi, i costi e gli oneri relativi ad operazioni in valuta sono determinati al cambio corrente alla data nella quale la relativa operazione è compiuta.

I proventi e gli oneri relativi ad operazioni di compravendita con obbligo di retrocessione a termine, ivi compresa la differenza tra prezzo a termine e prezzo a pronti, sono iscritte per le quote di competenza dell'esercizio.

Attività**B) Immobilizzazioni****I. Immobilizzazioni immateriali**

Saldo al 31/12/2013	Saldo al 31/12/2013	Variazioni
12.000	24.520	(12.520)

Totale movimentazione delle Immobilizzazioni immateriali

(Rif. art. 2427, primo comma, n. 2, C.c.)

Descrizione costi	Valore 31/12/2012	Incrementi esercizio	Decrementi esercizio	Amm.to esercizio	Valore 31/12/2013
Ricerca, sviluppo e pubblicità	24.000			12.000	12.000
Concessioni, licenze, marchi	520			520	0
	24.520			12.520	12.000

Precedenti rivalutazioni, ammortamenti e svalutazioni

(Rif. art. 2427, primo comma, n. 2, C.c.)

Il costo storico all'inizio dell'anno è così composto.

Descrizione costi	Costo storico	Fondo amm.to	Rivalutazioni	Svalutazioni	Valore netto
Ricerca, sviluppo e pubblicità	60.000	48.000			12.000
Concessioni, licenze, marchi	6.618	6.618			
	66.618				12.000

Composizione delle voci costi di impianto e ampliamento, costi di ricerca, di sviluppo e costi di pubblicità

(Rif. art. 2427, primo comma, n. 3, C.c.)

Si indica qui di seguito la composizione delle voci costi di ricerca e sviluppo, iscritti con il consenso del Collegio sindacale, nonché le ragioni della loro iscrizione.

I costi iscritti sono ragionevolmente correlati a una utilità protratta in più esercizi, e sono ammortizzati sistematicamente in relazione alla loro residua possibilità di utilizzazione.

II. Immobilizzazioni materiali

Saldo al 31/12/2013	Saldo al 31/12/2012	Variazioni
2.457	3.816	(1.359)

Attrezzature Industriali e commerciali

(Rif. art. 2427, primo comma, n. 2, C.c.)

Descrizione	Importo
Costo storico	1.030
Ammortamenti esercizi precedenti	(1.030)

Altri beni

(Rif. art. 2427, primo comma, n. 2, C.c.)

Descrizione	Importo
Costo storico	42.568
Ammortamenti esercizi precedenti	(38.752)
Saldo al 31/12/2012	3.816
Ammortamento dell'esercizio	(1.359)
Saldo al 31/12/2013	2.457

III. Immobilizzazioni finanziarie

Saldo al 31/12/2013	Saldo al 31/12/2012	Variazioni
1.300	1.300	

Partecipazioni

Descrizione	31/12/2012	Incremento	Decremento	31/12/2013
Altre imprese	1.300			1.300
	1.300			1.300

Si forniscono le seguenti informazioni relative alle partecipazioni possedute direttamente o indirettamente per le imprese controllate, collegate (articolo 2427, primo comma, n.5, C.c.).

Nel bilancio non sono iscritte immobilizzazioni finanziarie per valore superiori al loro fair value.

C) Attivo circolante**II. Crediti**

Saldo al 31/12/2013	Saldo al 31/12/2012	Variazioni
664.759	872.771	(208.012)

Il saldo è così suddiviso secondo le scadenze (articolo 2427, primo comma, n. 6, C.c.).

Descrizione	Entro 12 mesi	Oltre 12 mesi	Oltre 5 anni	Totale
Verso clienti	289.562			289.562
Verso progetti	295.132			295.132
Per crediti tributari	65.131			65.131
Verso altri	9.654	5.280		14.934
	659.479	5.280		664.759

I crediti di ammontare rilevante al 31/12/2013 sono così costituiti:

Descrizione	Importo
Crediti per fatture da emettere	247.867
Effetti s.b.f.	1.703
Fatture da emettere	39.992
Sub tot Crediti v/Clienti	289.562
Crediti v/CCIAA	34.500
Crediti v/vari enti	15.000
Contributi progetti IPA	40.333
Contributi Interreg	145.562
Contributi PCE South East Europe	59.773
Sub tot Crediti v/progetti	295.132
	584.694

I crediti verso altri, al 31/12/2013, pari a Euro 9.654 sono così costituiti:

Descrizione	Importo
Crediti v/Emittenti Tessere prepagate	4.156
INAIL c/Contributi	580
INPS c/Anticipazione	2.287
Anticipazioni c/Missioni	1.895
Revisori c/Competenze e Rimb. Spese	519
Addiz. Comunale	103

Dipendenti c/Retribuzioni	114
	9.654

La ripartizione dei crediti al 31/12/2013 secondo area geografica è riportata nella tabella seguente (articolo 2427, primo comma, n. 6, C.c.).

Crediti per Area Geografica	V / clienti	V /progetti	Tributari	V / altri	Totale
Italia	289.562	295.132	65.131	14.934	664.759
Totale	289.562	295.132	65.131	14.934	664.759

IV. Disponibilità liquide

Saldo al 31/12/2013	Saldo al 31/12/2012	Variazioni
2.453	2.255	180

Descrizione	31/12/2013	31/12/2012
Denaro e altri valori in cassa	2.453	2.255
	2.453	2.255

Il saldo rappresenta le disponibilità liquide e l'esistenza di numerario e di valori alla data di chiusura dell'esercizio.

D) Ratei e risconti

Saldo al 31/12/2013	Saldo al 31/12/2012	Variazioni
13.227	3.455	9.772

Misurano proventi e oneri la cui competenza è anticipata o posticipata rispetto alla manifestazione numeraria e/o documentale; essi prescindono dalla data di pagamento o riscossione dei relativi proventi e oneri, comuni a due o più esercizi e ripartibili in ragione del tempo.

Anche per tali poste, i criteri adottati nella valutazione e nella conversione dei valori espressi in moneta estera sono riportati nella prima parte della presente nota integrativa.

Non sussistono, al 31/12/2013, ratel e risconti aventi durata superiore a cinque anni.

La composizione della voce è così dettagliata (articolo 2427, primo comma, n. 7, C.c.).

Descrizione	Importo
Altri di ammontare non apprezzabile	

Passività

A) Patrimonio netto

(Rif. art. 2427, primo comma, nn. 4, 7 e 7-bis, C.c.)

Saldo al 31/12/2013	Saldo al 31/12/2012	Variazioni
(35.440)	(43.718)	8.278

Descrizione	31/12/2012	Incrementi	Decrementi	31/12/2013
Utile (perdite) portati a nuovo	281			281
Utile (perdita) dell'esercizio	(43.999)	8.278		(35.721)
	(43.718)	8.278		(35.440)

Il patrimonio netto negativo è dovuto alla perdita d'esercizio annualmente ripianata dalla CCIAA

C) Trattamento di fine rapporto di lavoro subordinato

(Rif. art. 2427, primo comma, n. 4, C.c.)

Saldo al 31/12/2013	Saldo al 31/12/2012	Variazioni
401.286	380.266	21.020

La variazione è così costituita.

Variazioni	31/12/2012	Incrementi	Decrementi	31/12/2013
TFR, movimenti del periodo	380.266	21.020	0	401.286

Il fondo accantonato rappresenta l'effettivo debito della società al 31/12/2013 verso i dipendenti in forza a tale data, al netto degli anticipi corrisposti.

D) Debiti

(Rif. art. 2427, primo comma, n. 4, C.c.)

Saldo al 31/12/2013	Saldo al 31/12/2012	Variazioni
312.260	552.883	(240.623)

I debiti sono valutati al loro valore nominale e la scadenza degli stessi è così suddivisa (articolo 2427, primo comma, n. 6, C.c.).

Descrizione	Entro 12 mesi	Oltre 12 mesi	Oltre 5 anni	Totale
Debiti verso banche	95.660			95.660
Debiti verso altri finanziatori	72.172			72.172
Debiti verso fornitori	107.604			107.604
Debiti tributari	13.756			13.756
Debiti verso istituti di previdenza	23.068			23.068
	312.260			312.260

Il saldo del debito verso banche al 31/12/2013, esprime l'effettivo debito per capitale, interessi ed oneri accessori maturati ed esigibili.

I "Debiti verso fornitori" sono iscritti al netto degli sconti commerciali; gli sconti cassa sono invece rilevati al momento del pagamento. Il valore nominale di tali debiti è stato rettificato, in occasione di resi o abbuoni

(rettifiche di fatturazione), nella misura corrispondente all'ammontare definito con la controparte.

La voce "Debiti tributari" accoglie solo le passività per imposte certe e determinate. Nella voce debiti tributari sono iscritti debiti per imposta IRES; pari a Euro 13.756 Non esistono variazioni significative nella consistenza della voce "Debiti tributari".

La ripartizione dei Debiti al 31/12/2013 secondo area geografica è riportata nella tabella seguente (articolo 2427, primo comma, n. 6, C.c.).

Debiti per Area Geografica	V / fornitori	V /altri finanziatori	V / banche	V /tributari	V / Istituti di previdenza	Totale
Italia	107.604	72.172	95.660	13.756	23.068	312.260
Totale	107.604	72.172	95.660	13.756	23.068	312.260

E) Ratei e risconti

Saldo al 31/12/2013	Saldo al 31/12/2012	Variazioni
18.093	18.686	(593)

Rappresentano le partite di collegamento dell'esercizio conteggiate col criterio della competenza temporale. I criteri adottati nella valutazione e nella conversione dei valori espressi in moneta estera per tali poste sono riportati nella prima parte della presente nota integrativa.

Non sussistono, al 31/12/2013, ratei e risconti aventi durata superiore a cinque anni.

La composizione della voce è così dettagliata (articolo 2427, primo comma, n. 7, C.c.).

Descrizione	Importo
Altri di ammontare non apprezzabile	18.093
	18.093

Conto economico

A) Valore della produzione

Saldo al 31/12/2013	Saldo al 31/12/2012	Variazioni
857.750	965.816	(108.066)

Descrizione	31/12/2013	31/12/2012	Variazioni
Ricavi vendite e prestazioni	377.750	565.816	(188.066)
Contributo camerale	480.000	400.000	80.000
	857.750	965.816	(108.066)

La variazione è strettamente correlata a quanto esposto nella Relazione sulla gestione.

Ricavi per categoria di attività

(Rif. art. 2427, primo comma, n. 10, C.c.)

La ripartizione dei ricavi per categoria di attività non è significativa.

Ricavi per area geografica

(Rif. art. 2427, primo comma, n. 10, C.c.)

La ripartizione dei ricavi per aree geografiche non è significativa.

B) Costi della produzione

	Saldo al 31/12/2013 871.846	Saldo al 31/12/2012 952.669	Variazioni (80.823)
Descrizione	31/12/2013	31/12/2012	Variazioni
Materie prime, sussidiarie e merci	961	5.388	(4.427)
Servizi	309.498	345.781	(36.283)
Godimento di beni di terzi	655	2.340	(1.685)
Salari e stipendi	388.556	412.496	(23.940)
Oneri sociali	122.109	129.319	(7.210)
Trattamento di fine rapporto	33.520	37.796	(4.276)
Ammortamento immobilizzazioni immateriali	12.520	14.740	(2.220)
Ammortamento immobilizzazioni materiali	626	1.205	(579)
Oneri diversi di gestione	3.401	3.604	(203)
	871.846	952.669	(80.823)

Costi per materie prime, sussidiarie, di consumo e di merci e Costi per servizi

Sono strettamente correlati a quanto esposto nella parte della Relazione sulla gestione e all'andamento del punto A (Valore della produzione) del Conto economico.

Costi per il personale

La voce comprende l'intera spesa per il personale dipendente ivi compresi i miglioramenti di merito, passaggi di categoria, scatti di contingenza, costo delle ferie non godute e accantonamenti di legge e contratti collettivi.

Ammortamento delle immobilizzazioni materiali

Per quanto concerne gli ammortamenti si specifica che gli stessi sono stati calcolati sulla base della durata utile del cespite e del suo sfruttamento nella fase produttiva.

Oneri diversi di gestione

La voce comprende imposte, tasse, spese amministrative varie, ecc., nonché l'ammontare delle perdite su crediti non coperte da apposito fondo, rilevate a seguito di rinunce o accordi transattivi raggiunti pari a complessivi Euro 3.401,00.

C) Proventi e oneri finanziari

	Saldo al 31/12/2013 (6.536)	Saldo al 31/12/2012 (7.259)	Variazioni 723
Descrizione	31/12/2013	31/12/2012	Variazioni
(Interessi e altri oneri finanziari)	(6.536)	(7.259)	723
	(6.536)	(7.259)	723

Interessi e altri oneri finanziari

(Rif. art. 2427, primo comma, n. 12, C.c.)

Descrizione	Controllanti	Controllate	Collegate	Altre	Totale
Interessi medio credito				6.536	6.536
				6.536	6.536

E) Proventi e oneri straordinari

(Rif. art. 2427, primo comma, n. 13, C.c.)

Descrizione	Saldo al 31/12/2013 (31.362)	Saldo al 31/12/2012 (7.412)	Variazioni (23.950)
Varie	51	Varie	10.137
Totale proventi	51	Totale proventi	10.137
Varie	(1.384)	Varie	(41.499)
Totale oneri	(1.384)	Totale oneri	(41.499)
	(1.333)		(31.362)

Tra i proventi straordinari / Tra gli oneri straordinari sono iscritti gli effetti derivanti dallo storno degli accantonamenti e delle rettifiche di valore privi di giustificazione civilistica effettuati dalla società negli esercizi precedenti.

Imposte sul reddito d'esercizio

Descrizione	Saldo al 31/12/2013 13.758	Saldo al 31/12/2012 18.525	Variazioni (4.769)
Imposte	Saldo al 31/12/2013	Saldo al 31/12/2012	Variazioni
Imposte correnti:	13.756	18.525	4.769
IRES		1.513	(1.513)
IRAP	13.756	17.012	(3.256)
Imposte sostitutive			
Imposte differite (anticipate)			
IRES			
IRAP			
Proventi (oneri) da adesione al regime di consolidato fiscale / trasparenza fiscale	13.756	18.525	4.769

La voce si riferisce alle imposte di competenza dell'esercizio.

Non sono state iscritte imposte differite, né anticipate, in assenza di differenze temporanee sorte nell'esercizio tra il trattamento civilistico e quello fiscale delle poste del conto economico.

Determinazione dell'imponibile IRES

Descrizione	Valore	Imposte
Risultato prima delle imposte (reddito fiscale teorico)	(21.965)	
Onere fiscale teorico (27,5%)		6.040
Differenza temporanee eserc. tassabili / deducibili in esercizi successivi	0	
Variazioni in aumento	25.243	
Variazioni in diminuzione	(16.844)	
Imponibile (Perdita) fiscale	(13.566)	
Ires corrente sul reddito dell'esercizio		0

Determinazione dell'imponibile IRAP

Descrizione	Valore	Imposte
Diff. tra valore e costi della produzione (netto costo lav. e sval)	530.105	
Costi non rilevanti ai fini IRAP	0	
Ricavi non rilevanti ai fini IRAP	0	
	530.105	
Onere fiscale teorico (4,82%)		25.551
Differenza temporanea deducibile in esercizi successivi	0	
Differenze permanenti:		
Variazioni in aumento	15.494	
Variazioni in diminuzione	(0)	
Imponibile lordo	545.599	
Deduzioni	(260.211)	
Ulteriore deduzione	(0)	
Imponibile netto	285.388	
IRAP corrente per l'esercizio (4,82%)		13.756

Informazioni relative ai compensi spettanti al revisore legale

(Rif. art. 2427, primo comma, n. 16-bis, C.c.)

Altre informazioni

Ai sensi di legge si evidenziano i compensi complessivi spettanti agli amministratori e all'organo di controllo (articolo 2427, primo comma, n. 16, C.c.).

Qualifica	Compenso
Amministratori	16.718
Collegio sindacale	13.784

Il presente bilancio, composto da Stato patrimoniale, Conto economico e Nota integrativa, rappresenta in modo veritiero e corretto la situazione patrimoniale e finanziaria nonché il risultato economico dell'esercizio e corrisponde alle risultanze delle scritture contabili.

Bari, 08 Aprile 2014



IL PRESIDENTE
Dott. Mario Laforgia

