

DELIBERAZIONE N. 4 DEL 04.08.2014

Oggetto: Aggiornamento Preventivo 2014.

Il Presidente, Dott. Alessandro Ambrosi, inizia la trattazione dell'argomento rammentando che ai sensi dell'articolo 12, comma 1, del DPR 2.11.2005, n. 254, l'Ente deve procedere all'aggiornamento del Preventivo 2014, approvato dal Consiglio Camerale con Deliberazione n. 6 del 21.12.2013.

La Giunta Camerale, con Deliberazioni n.91 del 14.07.2014 e n. 107 del 22.07.2014, ha predisposto l'aggiornamento del Preventivo 2014, in tutti i documenti contabili di cui è composto, come integrati dal Decreto del Ministero dell'Economia e delle Finanze del 27.3.2013 avente ad oggetto "*Criteri e modalità di predisposizione del budget economico delle Amministrazioni pubbliche in contabilità civilistica*", e complessivamente composto dalla seguente documentazione:

- 1) prospetto redatto secondo lo schema allegato "A" al DPR 254/2005;
- 2) budget economico annuale redatto secondo lo schema allegato "2" alla Circolare del MISE del 12.9.2013;
- 3) budget economico pluriennale redatto secondo lo schema allegato "1" alla Circolare del MISE del 12.9.2013;
- 4) il prospetto delle previsioni di entrata e delle previsioni di spesa complessiva articolato per missioni e programmi redatto secondo lo schema allegato "3" alla Circolare del MISE del 12.9.2013;
- 5) il piano degli indicatori e dei risultati attesi di bilancio redatto ai sensi dell'articolo 19 del D.Lgs. n. 91/2011 e secondo le linee guida definite con decreto del Presidente del Consiglio dei Ministri del 18.9.2012;
- 6) la relazione illustrativa al Preventivo ed al Budget economico 2014.

Il Ministero dello Sviluppo Economico con lettera circolare prot. 116856 del 25.06.2014 acquisita con prot. n. 35706/25.06.2014, avente ad oggetto: " Decreto del Ministro dell'economia e delle finanze 27.03.2013- istruzioni applicative – aggiornamento budget economico" , ha dettato omogenee indicazioni alle Camere di Commercio, alle Unioni regionali e all'Unioncamere in merito all'applicazione della nuova normativa ai fini della predisposizione dell'aggiornamento del preventivo 2014 d'intesa con il Ministero dell'Economia e delle Finanze.

La previsione dei proventi per "diritto annuale" di competenza dell'anno 2014, pari a € 23.897.267,00, e dei proventi per "diritti di segreteria", pari ad € 5.494.100,00, non subisce aggiornamenti ed è quindi confermata.

La previsione dei contributi trasferimenti ed altre entrate, aggiornata ad € 1.523.951,06, ha subito una riduzione dovuta alla riquantificazione dell'importo finanziato per progetti di cui alla delibera di Giunta n.12/2014 , come dettagliato nella relazione illustrativa.



1

Camera di Commercio, Industria, Artigianato e Agricoltura

B A R I

La previsione dei proventi da gestione di beni e servizi, si aggiorna ad € 657.878,69, per effetto della previsione di maggiori proventi derivanti dalla gestione delle I.G.P. uva di Puglia.

La previsione di oneri del personale, aggiornata ad € 9.546.629,43, comprende una riduzione legata alla rideterminazione della previsione dell'accantonamento annuale dell'indennità di anzianità.

La previsione di oneri di funzionamento, aggiornata ad € 10.131.551,75, comprende le variazioni relative alle prestazioni di servizi, oneri diversi di gestione e quote associative.

La previsione per interventi economici, aggiornata ad € 6.800.532,82, comprende un incremento dovuto all'utilizzo di parte delle risorse economiche divenute economie di bilancio nel corso dell'esercizio 2013, che in questo modo vengono restituite al territorio attraverso interventi di natura promozionale.

La previsione per ammortamenti e accantonamenti, aggiornata ad € 7.957.121,99, subisce una riduzione relativamente alle quote di ammortamento delle immobilizzazioni materiali ed immateriali.

La gestione finanziaria viene incrementata per effetto degli interessi attivi maturati sulle disponibilità liquide giacenti presso l'Istituto Cassiere.

Il Piano degli investimenti non subisce modifiche nelle previsioni relative alle immobilizzazioni immateriali, materiali e finanziarie.

Dall'analisi della gestione del Preventivo aggiornato 2014 si evince che:

- i previsti proventi correnti sono inferiori ai previsti oneri correnti, determinando un disavanzo presunto della gestione corrente pari ad € 2.900.000,00;
- i previsti proventi finanziari sono superiori ai previsti oneri finanziari, determinando un avanzo presunto della gestione finanziaria pari a € 1.136.253,86;
- la gestione straordinaria è prevista in equilibrio e non influisce sul risultato economico presunto dell'esercizio.

Il risultato economico primario dell'esercizio 2014 è un disavanzo presunto di € 2.900.000,00. dovuto non già al carattere strutturalmente rigido della spesa bensì al trasferimento alla voce "interventi economici" delle risorse economiche divenute economie di bilancio nel corso dell'esercizio 2013. Una scelta strategica sostanzialmente obbligata in un contesto di crisi del sistema economico e finanziario.

Pertanto, il principio del pareggio è rispettato mediante l'utilizzo di parte (€ 2.900.000,00) dell'avanzo economico patrimonializzato dell'esercizio 2013 che com'è noto è stato complessivamente pari ad € 2.994.455,46, conformemente al disposto dell'articolo 2, comma 2, del DPR 254/2005 e ai principi della Legge 24.12.2012, n. 243, contenente "Disposizioni per l'attuazione del principio del pareggio del bilancio ai sensi dell'articolo 81, sesto comma, della Costituzione". la quale, all'articolo 3, tra l'altro, prevede che le amministrazioni pubbliche concorrono ad assicurare l'equilibrio dei bilanci ai sensi dell'articolo 97, primo comma, della Costituzione.

Il budget economico annuale, redatto in termini di competenza, è stato predisposto attraverso la riclassificazione del Preventivo economico, redatto secondo lo schema previsto dall'allegato "A" al DPR 254/2005.



Camera di Commercio, Industria, Artigianato e Agricoltura

B A R I

I criteri e gli schemi di riclassificazione usati nella elaborazione del documento in argomento sono quelli previsti dal D.M. del 27.3.2013 e dalla Circolare MISE del 12.9.2013.

Il budget economico 2014 – 2016 è stato formulato in termini di competenza economica e presenta un'articolazione delle poste coincidente con quella del budget economico annuale. Al fine di predisporre il budget economico triennale è stato integrato lo schema del budget

economico annuale aggiornato con le previsioni relative agli anni 2015 e 2016. Il documento quindi recepisce l'aggiornamento del budget economico annuale 2014 mentre i dati relativi agli anni 2015 e 2016 sono stati confermati anche alla luce delle indicazioni contenute nella circolare n.116856 del 25.06.2014 che ha precisato che “ai fini della revisione del budget economico pluriennale è necessario aggiornare unicamente la sola colonna riferita all'anno 2014”.

Il prospetto delle previsioni di entrata e di spesa è redatto secondo il principio di cassa, diversamente dal criterio utilizzato per la redazione del budget economico annuale, elaborato secondo il principio della competenza economica.

Il documento contiene le previsioni di entrata e di spesa che l'Ente Camerale stima, rispettivamente, di incassare o di pagare nel corso dell'anno oggetto di programmazione. A tal fine è stata effettuata una valutazione sui crediti e debiti esistenti alla data del 31 dicembre 2013 che si trasformeranno in voci di entrata e di uscita nel corso del 2014; è stata, inoltre, operata una valutazione dei proventi e degli oneri iscritti nel Preventivo / Budget economico 2014 aggiornato che si prevede possano avere una manifestazione finanziaria nel corso dell'esercizio di riferimento; è stata effettuata una valutazione degli incassi e dei pagamenti legati alle previsioni contenute nel Piano degli investimenti 2014, ed in ultimo è stata effettuata una verifica della movimentazione degli incassi e dei pagamenti realizzata nel primo semestre dell'anno in corso.

Il Piano degli Indicatori e dei Risultati Attesi di Bilancio (P.I.R.A.) - di cui all'articolo 19 del D.Lgs. 31.5.2011, n. 91 – che si propone di illustrare gli obiettivi perseguiti attraverso i Programmi di spesa del Bilancio 2014 (unico anno di programmazione finanziaria dell'Ente Camerale), di misurarne i risultati e monitorarne l'effettivo andamento in termini di servizi forniti e di interventi realizzati, è stato opportunamente integrato recependo le nuove iniziative promozionali definite ai sensi articolo 13, comma 3, DPR 254/2005.

Le variazioni che si rendono necessarie alla luce delle esigenze e delle evidenze contabili sopravvenute nella prima parte dell'esercizio in corso sono illustrate sinteticamente nel prospetto “A” e in dettaglio nella relazione illustrativa al Preventivo ed al Budget 2014.

Il Collegio dei Revisori ha provveduto a redigere la prescritta relazione giusta articolo 30 del D.P.R. 254 / 2005.

Il Dott AMBROSI cede la parola al Dott. Mongelli, Presidente del Collegio dei Revisori dei Conti, che illustra brevemente la relazione al documento contabile in argomento e procede a dar lettura delle conclusioni e raccomandazioni esplicitate nel predetto atto.



Camera di Commercio, Industria, Artigianato e Agricoltura

B A R I

Non registrandosi altri interventi, il Presidente pone ai voti l'approvazione dell'aggiornamento del Preventivo 2014.

Consiglieri presenti n. 18
Consiglieri votanti n. 18
Voti favorevoli n. 18
Voti Contrari 0
Astenuiti 0

Del che

IL CONSIGLIO CAMERALE

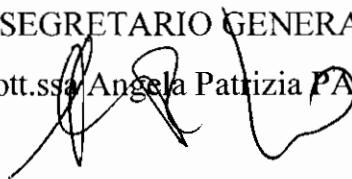
- Visto il DPR 254 / 2005, n. 254;
- Sentite le relazioni del Presidente dell'Ente Camerale, Dott. Alessandro Ambrosi, e l'intervento del Presidente del Collegio dei Revisori, Dott. Giuseppe Mongelli;
- Visto l'aggiornamento del Preventivo 2014, predisposto dalla Giunta Camerale con provvedimento n. 107 del 22.7.2014, in uno ai documenti allegati e accompagnatori;
- Visto il parere di legittimità espresso dal Segretario Generale, Dott.ssa Angela Patrizia Partipilo;
- Preso atto della votazione svoltasi in aula;
- All'unanimità dei presenti

DE LIBERA

per i motivi espressi in narrativa, e che qui si intendono integralmente riportati, di approvare l'aggiornamento del Preventivo 2014 il quale, in uno con i relativi documenti allegati, costituisce parte integrante del presente provvedimento.


SEGRETARIO GENERALE

(Dott.ssa Angela Patrizia PARTIPILO)



IL PRESIDENTE

(Dr. Alessandro AMBROSI)



Camera di Commercio, Industria, Artigianato e Agricoltura

B A R I

PROSPETTO " A "

AGGIORNAMENTO PREVENTIVO 2014							
	Previsione al 01/01/2014	Variazioni della Giunta Camerale ex art.12,3 - DPR 254/2005	Variazioni del Segretario Generale ex art. 12,4 - DPR 254/2005	Previsione precedente l'aggiornamento	Aumento	Diminuzione	Previsione successiva all'aggiornamento
GESTIONE CORRENTE							
A) Proventi correnti							
1) DIRITTO ANNUALE	23.897.267,00			23.897.267,00			23.897.267,00
2) DIRITTI DI SEGRETERIA	5.494.100,00			5.494.100,00			5.494.100,00
3) CONTRIBUTI TRASFERIMENTI ED ALTRE ENTRATE	1.320.164,06	257.142,86		1.577.306,92	203.787,00	257.142,86	1.523.951,06
4) PROVENTI GESTIONE DI BENI E SERVIZI	654.128,69			654.128,69	3.750,00		657.878,69
5) VARIAZIONE DELLE RIMANENZE	(20.000,00)			(20.000,00)	(17.360,76)		(37.360,76)
TOTALE PROVENTI CORRENTI (A)	31.345.659,75			31.345.659,75			31.535.835,99
B) Oneri Correnti							
6) PERSONALE	(9.595.667,14)			(9.595.667,14)		(49.037,71)	(9.546.629,43)
7) FUNZIONAMENTO	(10.103.338,08)			(10.103.338,08)	(113.592,64)	(85.378,97)	(10.131.551,75)
8) INTERVENTI ECONOMICI	(3.618.565,45)	(257.142,86)		(3.875.708,31)	(3.001.967,37)	(77.142,86)	(6.800.532,82)
9) AMMORTAMENTI ED ACCANTONAMENTI	(8.028.089,08)			(8.028.089,08)		(70.967,09)	(7.957.121,99)
TOTALE ONERI CORRENTI (B)	(31.345.659,75)			(31.345.659,75)	(3.115.560,01)	(282.526,63)	(34.435.835,99)
RISULTATO GESTIONE CORRENTE (A-B)	0,00			0,00			(2.900.000,00)
C) GESTIONE FINANZIARIA							
10) PROVENTI FINANZIARI	940.406,86			940.406,86	200.847,00		1.141.253,86
11) ONERI FINANZIARI	(5.000,00)			(5.000,00)			(5.000,00)
RISULTATO GESTIONE FINANZIARIA	935.406,86			935.406,86	200.847,00		1.136.253,86
D) GESTIONE STRAORDINARIA							
12) PROVENTI STRAORDINARI	360.000,00			360.000,00			360.000,00
13) ONERI STRAORDINARI	(360.000,00)			(360.000,00)			(360.000,00)
RISULTATO GESTIONE STRAORDINARIA	0,00			0,00	0,00		0,00
AVANZO/DISAVANZO ECONOMICO DI ESERCIZIO (A-B ± C + D)				935.406,86			(1.763.746,14)
E) IMMOBILIZZAZIONI IMMATERIALI							
83.000,00				83.000,00			83.000,00
F) IMMOBILIZZAZIONI MATERIALI							
2.546.411,59				2.546.411,59			2.546.411,59
G) IMMOBILIZZAZIONI FINANZIARIE							
16.358.000,00				16.358.000,00			16.358.000,00
TOTALE INVESTIMENTI (E + F + G)	18.987.411,59			18.987.411,59			18.987.411,59

**AGGIORNAMENTO PREVENTIVO E BUDGET
ECONOMICO
2014**

Relazione

Il Presidente, Dott. Alessandro Ambrosi, riferisce che ai sensi dell'articolo 12, comma 1, del DPR 2.11.2005, n. 254, l'Ente deve procedere all'aggiornamento del Preventivo 2014 approvato dal Consiglio Camerale con Deliberazione n. 6 del 21.12.2013, in tutti i documenti contabili di cui è composto come integrati dal Decreto del Ministro dell'Economia e delle Finanze del 27.3.2013 avente ad oggetto "*Criteria e modalità di predisposizione del budget economico delle Amministrazioni pubbliche in contabilità civilistica*", e complessivamente composto dalla seguente documentazione:

- 1) prospetto redatto secondo lo schema allegato "A" al DPR 254/2005;
- 2) budget economico annuale redatto secondo lo schema allegato "2" alla Circolare del MISE del 12.9.2013;
- 3) budget economico pluriennale redatto secondo lo schema allegato "1" alla Circolare del MISE del 12.9.2013;
- 4) il prospetto delle previsioni di entrata e delle previsioni di spesa complessiva articolato per missioni e programmi redatto secondo lo schema allegato "3" alla Circolare del MISE del 12.9.2013;
- 5) il piano degli indicatori e dei risultati attesi di bilancio redatto ai sensi dell'articolo 19 del D.Lgs. n. 91/2011 e secondo le linee guida definite con decreto del Presidente del Consiglio dei Ministri del 18.9.2012;
- 6) la relazione illustrativa al Preventivo ed al Budget economico 2014.

Le variazioni che si rendono necessarie alla luce delle esigenze e delle evidenze contabili sopravvenute nella prima parte dell'esercizio in corso sono sinteticamente illustrate nel prospetto "A". In dettaglio, per l'aggiornamento del Preventivo 2014, si rendono necessarie le seguenti variazioni, in aumento e in diminuzione, alle voci dei proventi e degli oneri.

GESTIONE CORRENTE

PROVENTI (AUMENTI)

Per quanto riguarda i proventi si è reso necessario aumentare i seguenti stanziamenti:

3) Contributi trasferimenti ed altre entrate + € 203.787,00

€ 23.787,00 per riversamento al bilancio camerale dell'avanzo economico dell'Azienda speciale IFOC disposto dal Consiglio Camerale con Deliberazione n. 4 del 30.04.2014.

€ 180.000,00 per contributi dal fondo perequativo per progetti a seguito di corretta imputazione contabile delibera di Giunta n.12 del 03.03.2014 "Accordo di programma MISE-Unioncamere 2012 : esito progetti presentati. Determinazioni. ";

4) Proventi gestione di beni e servizi + € 3.750,00

€ 3.750,00 per proventi da gestione Dop Igp di cui alla nota del Servizio Attività promozionali n.37480 del 04.07.2014;

5) Variazione delle rimanenze + € 17.360,76

€ 17.360,76 per adeguamento delle rimanenze iniziali all' 1.1.2014 alle rimanenze finali effettive al 31.12.2013 quantificate in sede di chiusura del Bilancio d'esercizio 2013, che vanno ad aumentare la previsione della variazione negativa delle rimanenze di magazzino.

ONERI (AUMENTI)

Per quanto riguarda gli oneri si è reso necessario aumentare i seguenti stanziamenti:

7) Funzionamento + € 113.592,64

€ 2.000,00 per rideterminazione della previsione degli oneri telefonici fino alla fine dell'esercizio effettuata anche in considerazione del dato storico;

€ 11.400,00 per oneri per consulenze Dop Igp di cui alla nota del Servizio Attività promozionali n.37480 del 04.07.2014;

€ 220,00 per rideterminazione della previsione degli oneri per i consulenti obbligatorie piani di controllo vini DO, giusta nota del Servizio Attività promozionali n.37480 del 04.07.2014;

Camera di Commercio, Industria, Artigianato e Agricoltura

B A R I

€ 1.000,00 per altri oneri DOP IGP DO giusta alla nota del Servizio Attività promozionali n.37480 del 04.07.2014;

€ 4.400,00 per rideterminazione della previsione degli oneri per i piani di controllo vini, giusta Servizio Attività promozionali n.37480 del 04.07.2014;

€ 4.000,00 per spese automazione servizi giusta comunicazione del Settore Legale, Fede pubblica, Statistica e agricoltura n. 37433 del 03.07.2014;

€ 20.000,00 per oneri di pubblicità obbligatoria giusta nota del Servizio Provveditorato n.58749 del 02.12.2013 ;

€ 30.000,00 per oneri formazione personale anticorruzione giusta comunicazione del Settore Legale, Fede pubblica, Statistica e agricoltura n. 37433 del 03.07.2014;

€ 40.169,40 per riliquidazione ritenuta acconto interessi c/c n. 1010-8 garanzia fideiussoria MAAB;

€ 403,24 per riliquidazione dell'Irap su compensi per collaboratori corrisposti nel 2014;

8) Interventi economici **+ € 3.001.967,37**

€ 2.956.604,50 per interventi promozionali correnti da utilizzare entro il termine dell'esercizio. L'incremento della previsione in parola è coperto in parte con l'utilizzo dell'avanzo patrimoniale dell'esercizio 2013 ed in parte utilizzando il saldo positivo delle risorse della gestione corrente movimentate con il presente aggiornamento.

€ 45.362,87 riguardano la somma dei disavanzi di esercizio 2013 delle Aziende Speciali Camerali AICAI (€ 35.721,00) e SAMER (€ 9.641,87) la cui copertura è stata disposta dal Consiglio Camerale con Deliberazione n. 2 del 30.04.2014.

PROVENTI (DIMINUIZIONI)

3) Contributi trasferimenti ed altre entrate **- € 257.142,86**

€ 257.142,86 per altri contributi e trasferimenti a seguito di corretta imputazione contabile e riquantificazione importo finanziato di cui alla delibera di Giunta n.12 del 03.03.2014 "Accordo di programma MISE-Unioncamere 2012 : esito progetti presentati. Determinazioni. ";

ONERI (DIMINUZIONI)

Per quanto riguarda gli oneri è stato possibile ridurre i seguenti stanziamenti:

6) Personale - € 49.037,71

€ 49.037,71 per rideterminazione della previsione per accantonamento annuale dell'indennità di anzianità;

7) Funzionamento - € 85.378,97

€ 6.000,00 per il servizio di supporto alla segreteria generale e agli organi istituzionali fornito dalla società consortile "CSA Scpa";

€ 3.074,00 per quantificazione contributo consortile Infocamere giusta nota n.59376/2013;

€ 24.612,35 per rideterminazione della quota di partecipazione al Fondo Perequativo istituito presso Unioncamere - giusta nota Mi.S.E. prot. n. 0201237 del 05.12.2013;

€ 51.692,62 per quantificazione quota associativa a Unione Regionale Puglia giusta nota n.21509 dell'11.04.2014;

8) Interventi economici - € 77.142,86

€ 77.142,86 per minori oneri per interventi economici a seguito di rideterminazione contributo finanziato da Unioncamere, giusta delibera di Giunta n.12 del 03.03.2014 "Accordo di programma MISE-Unioncamere 2012 : esito progetti presentati. Determinazioni. ";

9) Ammortamenti e Accantonamenti - € 70.967,09

€ 70.967,09 diventati disponibili in seguito al calcolo definitivo delle quote di ammortamento dei beni mobili ed immobili effettuata in occasione della chiusura del Bilancio di esercizio 2013.

Si precisa che i limiti di cui al D.L. n. 95/2012 - convertito nella Legge n. 135/2012 - e al D.L. 66/2014 - convertito nella Legge n. 89/2014 - relativi agli oneri per consumi intermedi sono stati rispettati nell'ammontare complessivo, essendo le variazioni afferenti le relative voci di spesa di natura compensativa.

GESTIONE FINANZIARIA

PROVENTI (AUMENTI)

10) Proventi finanziari **+ € 200.847,00**

€ 200.847,00 per interessi maturati nell'anno 2014 su c/c n. 1010-8, relativo alla garanzia fideiussoria MAAB ;

GESTIONE STRAORDINARIA

La gestione straordinaria non viene interessata dal provvedimento di aggiornamento.

<p>AVANZO ECONOMICO PREVISTO ESERCIZIO 2014</p>

In esito alle suddette modifiche il risultato economico previsto per l'esercizio 2014 passa da un avanzo (programmato) di € 935.406,86 ad un disavanzo (programmato) di € 1.763.746,14.

Tale risultato deriva dalla somma algebrica del risultato previsto della gestione corrente (disavanzo € 2.900.000,00) e della gestione finanziaria (avanzo € 1.136.253,86), il risultato della gestione straordinaria essendo neutrale in quanto pari a zero.

Il principio del pareggio - conformemente al disposto dell'articolo 2, comma 2, del DPR 254/2005 - è rispettato mediante l'utilizzo di parte (€ 2.900.000,00) dell'avanzo economico patrimonializzato dell'esercizio 2013 che, com'è noto, è stato complessivamente pari a € 2.994.455,46.

Dal momento che il bilancio di esercizio 2013, approvato con Deliberazione del Consiglio Camerale n. 2 del 30.4.2014, si è chiuso con un avanzo di esercizio di € 2.994.455,46, diventa possibile, oltre che logico e coerente con gli impegni presi, utilizzare quest'ultimo al fine di

rispettare il principio di pareggio previsto dall'articolo 2, comma 2, del DPR 254/2005. Così operando, parte delle risorse economiche divenute economie di bilancio nel corso dell'esercizio 2013 viene restituita al territorio di riferimento attraverso interventi di natura promozionale, in attuazione di una scelta strategica sostanzialmente obbligata in un contesto di crisi del sistema economico e finanziario.

Pertanto, il principio del pareggio è rispettato conformemente al disposto dell'articolo 2, comma 2, del DPR 254/2005 e ai principi della Legge 24.12.2012, n. 243, contenente *"Disposizioni per l'attuazione del principio del pareggio del bilancio ai sensi dell'articolo 81, sesto comma, della Costituzione"*, la quale, all'articolo 3, tra l'altro, prevede che le amministrazioni pubbliche concorrono ad assicurare l'equilibrio dei bilanci ai sensi dell'articolo 97, primo comma, della Costituzione.

Il presente aggiornamento recepisce la variazione del Budget Direzionale effettuata ai sensi dell'articolo 12, comma 3, del DPR 254 / 2005 dalla Giunta Camerale con Deliberazione n. 12 del 03.03.2014 avente ad oggetto "Accordo di programma MISE-Unioncamere 2012 : esito progetti presentati.

Le variazioni del Budget Direzionale effettuate dal Segretario Generale ai sensi dell'articolo 12, comma 4, del DPR 254 / 2005 non risultano evidenziate nel prospetto "A" in quanto hanno interessato centri di costo o conti appartenenti allo stesso mastro.

NUOVA PROGRAMMAZIONE EVENTI DI PROMOZIONE ECONOMICA

Le variazioni che si ritiene opportuno apportare all'elenco delle iniziative promozionali definite nella Relazione al Preventivo 2014 – ex articolo 13, comma 3, del DPR 254/2005 – sono di seguito indicate.

DETTAGLIO INIZIATIVE PROMOZIONALI DEL PREVENTIVO 2014 RIPROGRAMMATE – definite ex art. 13, comma 3, del DPR 254/2005

DESCRIZIONE INIZIATIVA	IMPORTO DEFINITO NEL PREVENTIVO 2014	IMPORTO RIDETERMINATO	VARIAZIONE
FONDAZIONE SAN NICOLA E SS. MEDICI – FONDO SOLIDARIETA' ANTIUSURA	€ 15.000,00	€ 15.500,00	€ 500,00
VALORE ASSOLUTO (inquadrabile nella linea di finanziamento “Servizi avanzati di IT e banda larga, risparmio energetico e trasferimento tecnologico” del Fondo Perequativo – Accordo di programma MISE UC 2012	€ 300.000,00	€ 550.000,00	€ 250.000,00
TOTALE			€ 250.500,00

Camera di Commercio, Industria, Artigianato e Agricoltura

B A R I

Inoltre, viene integrato l'elenco degli interventi di promozione economica del territorio, già espressamente definiti nella Relazione al Preventivo 2014, ed in parte sopra revisionati, con le seguenti ulteriori iniziative, alcune delle quali strettamente consequenziali alle decisioni già adottate dagli Organi di governo dell'Ente:

DETTAGLIO INIZIATIVE PROMOZIONALI – INTEGRAZIONE RISPETTO AL PREVENTIVO 2014

DESCRIZIONE INIZIATIVA	TIPOLOGIA INIZIATIVA	IMPORTO
AICAI – copertura disavanzo economico 2013 (Deliberazione del Consiglio Camerale n. 2 del 30.4.2014)	Definita articolo 13, comma 3, DPR 254/2005	€ 35.721,00
SAMER – copertura disavanzo economico 2013 (Deliberazione del Consiglio Camerale n. 2 del 30.4.2014)	Definita articolo 13, comma 3, DPR 254/2005	€ 9.641,87
Azioni a supporto di interventi per efficientamento energetico – bando -	Definita articolo 13, comma 3, DPR 254/2005	€ 800.000,00
Azioni a sostegno del credito per investimenti	Definita articolo 13, comma 3, DPR 254/2005	€ 400.000,00
Ricerca e Innovazione	Definita articolo 13, comma 3, DPR 254/2005	€ 400.000,00
Concessione contributi a favore di aggregazioni di imprese nei settori commercio, turismo e manifatturiero nel territorio di competenza della CCIAA Bari	Definita articolo 13, comma 3, DPR 254/2005	€ 350.000,00
TOTALE		€ 1.995.362,87

PIANO DEGLI INVESTIMENTI AGGIORNATO

Il Piano degli investimenti non viene interessato dal provvedimento di aggiornamento.

BUDGET ECONOMICO ANNUALE – allegato “2” alla Circolare MISE del 12.9.2013

Il budget economico annuale, redatto in termini di competenza è stato predisposto attraverso la riclassificazione del Preventivo economico, redatto secondo lo schema previsto dall'allegato “A” al DPR 254/2005 e ne recepisce le modifiche.

BUDGET ECONOMICO PLURIENNALE – allegato “1” alla Circolare MISE del 12.9.2013

Il budget economico 2014 – 2016 è stato formulato in termini di competenza economica, presenta un'articolazione delle poste coincidente con quella del budget economico annuale e recepisce l'aggiornamento per il solo esercizio 2014 così come previsto dalla circolare MISE n.0116856 del 25 giugno 2014

VOCE BUDGET	2014	2015	2016
Differenza tra valore e costi della produzione	(2.900.000)	0,00	0,00
Totale proventi e oneri finanziari	1.136.254	934.441,00	934.104,00
Rettifiche di valore di attività finanziarie	0,00	0,00	0,00
Proventi e oneri straordinari	0,00	0,00	0,00
AVANZO ECONOMICO ESERCIZIO	(1.763.746)	934.441,00	934.104,00

I dati dell'anno 2014 coincidono con quelli riportati nel Budget economico 2014 aggiornato.

PROSPETTO DELLE PREVISIONI DI ENTRATA E DELLE PREVISIONI DI SPESA COMPLESSIVA ARTICOLATO PER MISSIONI E PROGRAMMI – allegato “3” alla Circolare MISE del 12.9.2013

Oggetto di aggiornamento è il prospetto delle previsioni di entrata e di spesa redatto secondo il principio di cassa, diversamente dal criterio utilizzato per la redazione del budget economico annuale il quale, come già evidenziato, è elaborato secondo il principio della competenza economica.

Il documento in esame, dunque, contiene le previsioni aggiornate di entrata e di spesa che l'Ente Camerale stima, rispettivamente, di incassare o di pagare nel corso dell'anno 2014. *A tal fine è stata effettuata una valutazione sui crediti e debiti esistenti alla data del 31 dicembre 2013 che si trasformeranno in voci di entrata e di uscita nel corso del 2014; è stata, inoltre, operata una valutazione dei proventi e degli oneri iscritti nel Preventivo / Budget economico 2014 aggiornato che si prevede possano avere una manifestazione finanziaria nel corso dell'esercizio di riferimento; è stata effettuata anche una valutazione degli incassi e dei pagamenti legati alle previsioni contenute nel Piano degli investimenti 2014; ed in ultimo è stata effettuata una verifica della movimentazione degli incassi e dei pagamenti realizzata nel primo semestre dell'anno in corso.*

PIANO DEGLI INDICATORI E DEI RISULTATI ATTESI DI BILANCIO - redatto in coerenza con le Linee Guida generali definite con Decreto del Presidente del Consiglio dei Ministri 18 settembre 2012

Il Piano degli Indicatori e dei Risultati Attesi di Bilancio (P.I.R.A.) - di cui all'articolo 19 del D.Lgs. 31.5.2011, n. 91 è stato aggiornato in conformità alla nuova programmazione degli eventi di promozione economica del Bilancio 2014.

Si sottopone l'aggiornamento al Preventivo 2014 all'approvazione del Consiglio Camerale, previa acquisizione della prescritta relazione del Collegio dei Revisori, nelle risultanze e nei contenuti contabili specificati nei documenti allegati ed accompagnatori esaminati nella presente Relazione a corredo della documentazione prevista dal citato D.P.R. 2.11.2005, n.254.

IL PRESIDENTE
(Dr. Alessandro AMBROSI)

Camera di Commercio, Industria, Artigianato e Agricoltura

REV. BUDGET ECONOMICO ANNUALE (art. 2 comma 3 del n. 27/93/2013)

B A R I

	Revisione		Budget	
	ANNO 2014		ANNO 2014	
	Parziali	Totali	Parziali	Totali
A) VALORE DELLA PRODUZIONE				
1) Ricavi e proventi per attività istituzionale		29.571.367		29.391.367
a) contributo ordinario dello stato				
b) corrispettivi da contratto di servizio				
b1) con lo Stato				
b2) con le Regioni				
b3) con altri enti pubblici				
b4) con l'Unione Europea				
c) contributi in conto esercizio	180.000		0	
c1) contributi dallo Stato				
c2) contributi da Regione				
c3) contributi da altri enti pubblici	180.000		0	
c4) contributi dall'Unione Europea				
d) contributi da privati				
e) proventi fiscali e parafiscali	23.897.267		23.897.267	
f) ricavi per cessione di prodotti e prestazioni servizi	5.494.100		5.494.100	
2) variazione delle rimanenze dei prodotti in corso di lavorazione, semilavorati e finiti		-37.361		-20.000
3) variazioni dei lavori in corso su ordinazione				
4) incremento di immobili per lavori interni				
5) altri ricavi e proventi		2.001.830		1.974.293
a) quota contributi in conto capitale imputate all'esercizio				
b) altri ricavi e proventi	2.001.830		1.974.293	
Totale valore della produzione (A)		31.535.836		31.345.660
B) COSTI DELLA PRODUZIONE				
6) per materie prime, sussidiarie, di consumo e di merci				
7) per servizi		-12.390.884		-9.268.974
a) erogazione di servizi istituzionali	-6.800.533		-3.618.565	
b) acquisizione di servizi	-4.730.902		-4.836.305	
c) consulenze, collaborazioni, altre prestazioni di lavoro	-353.874		-305.866	
d) compensi ad organi amministrazione e controllo	-505.576		-508.238	
8) per godimento di beni di terzi		-23.837		-19.081
9) per il personale		-9.546.629		-9.595.667
a) salari e stipendi	-7.208.115		-7.208.115	
b) oneri sociali	-1.673.162		-1.673.162	
c) trattamento di fine rapporto	-416.680		-465.718	
d) trattamento di quiescenza e simili				
e) altri costi	-248.672		-248.672	
10) ammortamenti e svalutazioni		-7.747.122		-7.818.089
a) ammortamento delle immobilizzazioni immateriali	-11.735		-42.961	
b) ammortamento delle immobilizzazioni materiali	-1.235.164		-1.274.905	
c) altre svalutazioni delle immobilizzazioni				
d) svalutazione dei crediti compresi nell'attivo circolante e delle disposizioni liquide	-6.500.223		-6.500.223	
11) variazioni delle rimanenze e materie prime, sussidiarie, di consumo e merci				
12) accantonamento per rischi		-90.000		-90.000
13) altri accantonamenti		-120.000		-120.000
14) oneri diversi di gestione		-4.517.363		-4.433.848
a) oneri per provvedimenti di contenimento della spesa pubblica				
b) altri oneri diversi di gestione	-4.517.363		-4.433.848	
Totale costi (B)		-34.435.836		-31.345.660
DIFFERENZA FRA VALORE E COSTI DELLA PRODUZIONE (A-B)		-2.900.000		0

Camera di Commercio, Industria, Artigianato e Agricoltura

REV. BUDGET ECONOMICO ANNUALE (art. 2 comma 3 del n. 4/93/2013)

B A R I

	Revisione		Budget	
	ANNO 2014		ANNO 2014	
	Parziali	Totali	Parziali	Totali
C) PROVENTI E ONERI FINANZIARI				
15) proventi da partecipazioni, con separata indicazione di quelli relativi ad imprese controllate e collegate				
16) altri proventi finanziari		1.141.254		940.407
a) da crediti iscritti nelle immobilizzazioni, con separata indicazione di quelli da imprese controllate e collegate e di quelli da controllanti				
b) da titoli iscritti nelle immobilizzazioni che non costituiscono partecipazioni				
c) da titoli iscritti nell'attivo circolante che non costituiscono partecipazioni	1.141.254		940.407	
d) proventi diversi dai precedenti, con separata indicazione di quelli da imprese controllate e collegate e di quelli da controllanti				
17) interessi ed altri oneri finanziari		-5.000		-5.000
a) interessi passivi				
b) oneri per la copertura perdite di imprese controllate e collegate				
c) altri interessi ed oneri finanziari	-5.000		-5.000	
17 bis) utili e perdite su cambi				
Totale proventi ed oneri finanziari (15 + 16 - 17 +/- 17 bis)		1.136.254		935.407
D) RETTIFICHE DI VALORE ATTIVITA' FINANZIARIE				
18) rivalutazioni				
a) di partecipazioni				
b) di immobilizzazioni finanziarie che non costituiscono partecipazioni				
c) di titoli iscritti nell'attivo circolante che non costituiscono partecipazioni				
19) svalutazioni				
a) di partecipazioni				
b) di immobilizzazioni finanziarie che non costituiscono partecipazioni				
c) di titoli iscritti nell'attivo circolante che non costituiscono partecipazioni				
Totale delle rettifiche di valore (18 - 19)				
E) PROVENTI ED ONERI STRAORDINARI				
20) proventi, con separata indicazione delle plusvalenze da alienazioni i cui ricavi non sono iscrivibili al n.5)		360.000		360.000
21) oneri, con separata indicazione delle minusvalenze da alienazioni i cui effetti contabili non sono iscrivibili al n. 14) e delle imposte relative ad esercizi precedenti		-360.000		-360.000
Totale delle partite straordinarie (20 - 21)		0		0
Risultato prima delle imposte		-1.763.746		935.407
Imposte dell'esercizio, correnti, differite ed anticipate				
AVANZO (DISAVANZO) ECONOMICO DELL'ESERCIZIO		-1.763.746		935.407

Camera di Commercio, Industria, Artigianato e Agricoltura

REV. BUDGET ECONOMICO PLURIENNALE (art. 1 comma 2 d.m. 27/03/2013)

	ANNO 2014		ANNO 2015		ANNO 2016	
	Parziali	Totali	Parziali	Totali	Parziali	Totali
A) VALORE DELLA PRODUZIONE						
1) Ricavi e proventi per attività istituzionale		29.571.367		29.247.307		29.103.247
a) contributo ordinario dello stato						
b) corrispettivi da contratto di servizio						
b1) con lo Stato						
b2) con le Regioni						
b3) con altri enti pubblici						
b4) con l'Unione Europea						
c) contributi in conto esercizio	180.000		0		0	
c1) contributi dallo Stato						
c2) contributi da Regione						
c3) contributi da altri enti pubblici	180.000		0		0	
c4) contributi dall'Unione Europea						
d) contributi da privati						
e) proventi fiscali e parafiscali	23.897.267		23.753.207		23.609.147	
f) ricavi per cessione di prodotti e prestazioni servizi	5.494.100		5.494.100		5.494.100	
2) variazione delle rimanenze dei prodotti in corso di lavorazione, semilavorati e finiti		-37.361				
3) variazioni dei lavori in corso su ordinazione						
4) incremento di immobili per lavori interni						
5) altri ricavi e proventi		2.001.830		1.814.293		1.814.293
a) quota contributi in conto capitale imputate all'esercizio						
b) altri ricavi e proventi	2.001.830		1.814.293		1.814.293	
Totale valore della produzione (A)		31.535.836		31.061.600		30.917.540

Camera di Commercio, Industria, Artigianato e Agricoltura

REV. BUDGET ECONOMICO PLURIENNALE (art. 1 comma 2 d.m. 27/03/2013)

	ANNO 2014		ANNO 2015		ANNO 2016	
	Parziali	Totali	Parziali	Totali	Parziali	Totali
B) COSTI DELLA PRODUZIONE						
6) per materie prime, sussidiarie, di consumo e di merci						
7) per servizi		-12.390.884		-9.065.439		-9.027.625
a) erogazione di servizi istituzionali	-6.800.533		-3.575.030		-3.537.216	
b) acquisizione di servizi	-4.730.902		-4.676.305		-4.676.305	
c) consulenze, collaborazioni, altre prestazioni di lavoro	-353.874		-305.866		-305.866	
d) compensi ad organi amministrazione e controllo	-505.576		-508.238		-508.238	
8) per godimento di beni di terzi		-23.837		-19.081		-19.081
9) per il personale		-9.546.629		-9.555.082		-9.462.644
a) salari e stipendi	-7.208.115		-7.171.278		-7.113.328	
b) oneri sociali.	-1.673.162		-1.656.324		-1.642.243	
c) trattamento di fine rapporto	-416.680		-462.308		-459.901	
d) trattamento di quiescenza e simili						
e) altri costi	-248.672		-265.172		-247.172	
10) ammortamenti e svalutazioni		-7.747.122		-7.813.043		-7.807.966
a) ammortamento delle immobilizzazioni immateriali	-11.735		-42.961		-42.961	
b) ammortamento delle immobilizzazioni materiali	-1.235.164		-1.274.905		-1.274.905	
c) altre svalutazioni delle immobilizzazioni						
d) svalutazione dei crediti compresi nell'attivo circolante e delle disposizioni liquide	-6.500.223		-6.495.177		-6.490.130	
11) variazioni delle rimanenze e materie prime, sussidiarie, di consumo e merci						
12) accantonamento per rischi		-90.000		-90.000		-90.000
13) altri accantonamenti		-120.000		-120.000		-120.000
14) oneri diversi di gestione		-4.517.363		-4.398.954		-4.390.194
a) oneri per provvedimenti di contenimento della spesa pubblica						
b) altri oneri diversi di gestione	-4.517.363		-4.398.954		-4.390.194	
Totale costi (B)		-34.435.836		-31.061.599		-30.917.540
DIFFERENZA FRA VALORE E COSTI DELLA PRODUZIONE (A-B)		-2.900.000		0		0

Camera di Commercio, Industria, Artigianato e Agricoltura

REV. BUDGET ECONOMICO PLURIENNALE (art. 1 comma 2 d.m. 27/03/2013)

	ANNO 2014		ANNO 2015		ANNO 2016	
	Parziali	Totali	Parziali	Totali	Parziali	Totali
C) PROVENTI E ONERI FINANZIARI						
15) proventi da partecipazioni, con separata indicazione di quelli relativi ad imprese controllate e collegate						
16) altri proventi finanziari		1.141.254		939.441		939.104
a) da crediti iscritti nelle immobilizzazioni, con separata indicazione di quelli da imprese controllate e collegate e di quelli da controllanti						
b) da titoli iscritti nelle immobilizzazioni che non costituiscono partecipazioni			939.441		939.104	
c) da titoli iscritti nell'attivo circolante che non costituiscono partecipazioni						
d) proventi diversi dai precedenti, con separata indicazione di quelli da imprese controllate e collegate e di quelli da controllanti						
17) interessi ed altri oneri finanziari		-5.000		-5.000		-5.000
a) interessi passivi						
b) oneri per la copertura perdite di imprese controllate e collegate						
c) altri interessi ed oneri finanziari		-5.000		-5.000		-5.000
17 bis) utili e perdite su cambi						
Totale proventi e oneri finanziari (15 + 16 - 17 +/- 17bis)		1.136.254		934.441		934.104
D) RETTIFICHE DI VALORE DI ATTIVITA' FINANZIARIE						
18) rivalutazioni						
a) di partecipazioni						
b) di immobilizzazioni finanziarie che non costituiscono partecipazioni						
c) di titoli iscritti nell'attivo circolante che non costituiscono partecipazioni						
19) svalutazioni						
a) di partecipazioni						
b) di immobilizzazioni finanziarie che non costituiscono partecipazioni						
c) di titoli iscritti nell'attivo circolante che non costituiscono partecipazioni						
Totale delle rettifiche di valore (18 - 19)						
E) PROVENTI ED ONERI STRAORDINARI						
20) proventi, con separata indicazione delle plusvalenze da alienazioni i cui ricavi non sono iscrivibili al n.5)		360.000		360.000		360.000
21) oneri, con separata indicazione delle minusvalenze da alienazioni i cui effetti contabili non sono iscrivibili al n. 14) e delle imposte relative ad esercizi precedenti		-360.000		-360.000		-360.000
Totale delle partite straordinarie (20 - 21)		0		0		0
Risultato prima delle imposte						
Imposte dell'esercizio, correnti, differite ed anticipate		-1.763.746		934.441		934.104
AVANZO (DISAVANZO) ECONOMICO DELL'ESERCIZIO		-1.763.746		934.441		934.104

Camera di Commercio, Industria, Artigianato e Agricoltura

B A R I

AGGIORNAMENTO PREVISIONI DI ENTRATA ANNO 2014

Pag. 1 / 4

(decreto MEF del 27/03/2013)

Tipo Atto: n° del

Liv.	DESCRIZIONE CODICE ECONOMICO	TOTALE ENTRATE
	DIRITTI	
1100	Diritto annuale	16.812.461,00
1200	Sanzioni diritto annuale	56.000,00
1300	Interessi moratori per diritto annuale	11.500,00
1400	Diritti di segreteria	5.437.100,00
1500	Sanzioni amministrative	70.000,00
	ENTRATE DERIVANTI DALLA PRESTAZIONE DI SERVIZI E DALLA CESSIONE DI BENI	
2101	Vendita pubblicazioni	3.027,42
2199	Altri proventi derivanti dalla cessione di beni	
2201	Proventi da verifiche metriche	278.445,27
2202	Concorsi a premio	20.993,50
2203	Utilizzo banche dati	
2299	Altri proventi derivanti dalla prestazione di servizi	498.723,87
	CONTRIBUTI E TRASFERIMENTI CORRENTI	
	Contributi e trasferimenti correnti da Amministrazioni pubbliche	
3101	Contributi e trasferimenti correnti da Stato per attività delegate	117.669,52
3102	Altri contributi e trasferimenti correnti da Stato	0,00
3103	Contributi e trasferimenti correnti da enti di ricerca statali	
3104	Altri contributi e trasferimenti correnti da altre amministrazioni pubbliche centrali	
3105	Contributi e trasferimenti correnti da Regione e Prov. Autonoma per attività delegate	951.722,68
3106	Altri contributi e trasferimenti correnti da Regione e Prov. Autonoma	10.415,92
3107	Contributi e trasferimenti correnti da province	
3108	Contributi e trasferimenti correnti da città metropolitane	
3109	Contributi e trasferimenti correnti da comuni	
3110	Contributi e trasferimenti correnti da unioni di comuni	
3111	Contributi e trasferimenti correnti da comunità montane	
3112	Contributi e trasferimenti correnti da aziende sanitarie	
3113	Contributi e trasferimenti correnti da aziende ospedaliere	
3114	Contributi e trasferimenti correnti da IRCCS pubblici - Fondazioni IRCCS	
3115	Contributi e trasferimenti correnti dagli Istituti Zooprofilattici sperimentali	
3116	Contributi e trasferimenti correnti da Policlinici universitari	
3117	Contributi e trasferimenti correnti da Enti di previdenza	424,80
3118	Contributi e trasferimenti correnti da Enti di ricerca locali	
3119	Contributi e trasferimenti correnti da Camere di commercio	
3120	Contributi e trasferimenti correnti da Unioni regionali delle Camere di Commercio	
3121	Contributi e trasferimenti correnti da Centri esteri delle Camere di Commercio	
3122	Contributi e trasferimenti correnti da Unioncamere - fondo perequativo per rigidità di bilancio	
3123	Contributi e trasferimenti correnti da Unioncamere - fondo perequativo per progetti	90.000,00
3124	Altri contributi e trasferimenti correnti da Unioncamere	8.311,80
3125	Contributi e trasferimenti correnti da Autorità portuali	
3126	Contributi e trasferimenti correnti da Aziende di promozione turistica	
3127	Contributi e trasferimenti correnti da Università	
3128	Contributi e trasferimenti correnti da Enti gestori di parchi	

Camera di Commercio, Industria, Artigianato e Agricoltura B A R I

AGGIORNAMENTO PREVISIONI DI ENTRATA ANNO 2014 (decreto MEF del 27/03/2013)

Pag. 2 / 4

Tipo Atto: n° del

Liv.	DESCRIZIONE CODICE ECONOMICO	TOTALE ENTRATE
3129	Contributi e trasferimenti correnti da ARPA	
3199	Contributi e trasferimenti correnti da altre Amministrazioni pubbliche locali	
	Contributi e trasferimenti correnti da soggetti privati	
3201	Contributi e trasferimenti correnti da Famiglie	
3202	Contributi e trasferimenti correnti da Istituzioni sociali senza fine di lucro	1.000,00
3203	Riversamento avanzo di bilancio da Aziende speciali	
3204	Altri contributi e trasferimenti correnti da Aziende speciali	
3205	Contributi e trasferimenti correnti da Imprese	94.063,09
	Contributi e trasferimenti correnti dall'estero	
3301	Contributi e trasferimenti correnti da Unione Europea	170.482,05
3302	Contributi e trasferimenti correnti da altre istituzioni estere	
3303	Contributi e trasferimenti correnti da soggetti esteri privati	
	ALTRE ENTRATE CORRENTI	
	Concorsi, recuperi e rimborsi	
4101	Rimborsi spese per personale distaccato/comandato	15.000,00
4103	Rimborso spese dalle Aziende Speciali	46.481,13
4198	Altri concorsi, recuperi e rimborsi	115.672,57
4199	Sopravvenienze attive	2.810,40
	Entrate patrimoniali	
4201	Fitti attivi di terreni	
4202	Altri fitti attivi	
4203	Interessi attivi da Amministrazioni pubbliche	
4204	Interessi attivi da altri	1.026.600,60
4205	Proventi mobiliari	0,00
4499	Altri proventi finanziari	313,15
	ENTRATE DERIVANTI DA ALIENAZIONI DI BENI	
	Alienazione di immobilizzazioni materiali	
5101	Alienazione di terreni	
5102	Alienazione di fabbricati	
5103	Alienazione di Impianti e macchinari	
5104	Alienazione di altri beni materiali	
5200	Alienazione di immobilizzazioni immateriali	
	Alienazione di immobilizzazioni finanziarie	
5301	Alienazione di partecipazioni di controllo e di collegamento	
5302	Alienazione di partecipazioni in altre imprese	
5303	Alienazione di titoli di Stato	
5304	Alienazione di altri titoli	
	CONTRIBUTI E TRASFERIMENTI IN C/CAPITALE	
	Contributi e trasferimenti in c/capitale da Amministrazioni pubbliche	
6101	Contributi e trasferimenti in c/capitale da Stato	
6102	Contributi e trasferimenti c/capitale da enti di ricerca statali	
6103	Contributi e trasferimenti c/capitale da altre amministrazioni pubbliche centrali	
6104	Contributi e trasferimenti da Regione e Prov. Autonoma	
6105	Contributi e trasferimenti in c/capitale da province	

Camera di Commercio, Industria, Artigianato e Agricoltura

B A R I

AGGIORNAMENTO PREVISIONI DI ENTRATA ANNO 2014

Pag. 3 / 4

(decreto MEF del 27/03/2013)

Tipo Atto: n° del

Liv.	DESCRIZIONE CODICE ECONOMICO	TOTALE ENTRATE
6106	Contributi e trasferimenti in c/capitale da città metropolitane	
6107	Contributi e trasferimenti in c/capitale da comuni	
6108	Contributi e trasferimenti in c/capitale da unioni di comuni	
6109	Contributi e trasferimenti in c/capitale da comunità montane	
6110	Contributi e trasferimenti in c/capitale da aziende sanitarie	
6111	Contributi e trasferimenti in c/capitale da aziende ospedaliere	
6112	Contributi e trasferimenti in c/capitale da IRCCS pubblici - Fondazioni IRCCS	
6113	Contributi e trasferimenti in c/capitale dagli Istituti Zooprofilattici sperimentali	
6114	Contributi e trasferimenti in c/capitale da Policlinici universitari	
6115	Contributi e trasferimenti in c/capitale da Enti di previdenza	
6116	Contributi e trasferimenti in c/capitale da Enti di ricerca locali	
6117	Contributi e trasferimenti in c/capitale da altre Camere di commercio	
6118	Contributi e trasferimenti in c/capitale da Unioni regionali delle Camere di commercio	
6119	Contributi e trasferimenti in c/capitale da Centri esteri delle Camere di Commercio	
6120	Contributi e trasferimenti in c/capitale da Unioncamere	
6121	Contributi e trasferimenti in c/capitale da Autorità portuali	
6122	Contributi e trasferimenti in c/capitale da Aziende di promozione turistica	
6123	Contributi e trasferimenti in c/capitale da Università	
6124	Contributi e trasferimenti in c/capitale da Enti Parco Nazionali	
6125	Contributi e trasferimenti in c/capitale da ARPA	
6199	Contributi e trasferimenti in c/capitale da altre Amministrazioni pubbliche locali	
	Contributi e trasferimenti in conto capitale da soggetti privati	
6201	Contributi e trasferimenti in c/capitale da aziende speciali	
6202	Contributi e trasferimenti in c/capitale da altre Imprese	
6203	Contributi e trasferimenti in c/capitale da Famiglie	
6204	Contributi e trasferimenti in c/capitale da Istituzioni sociali senza fine di lucro	
	Contributi e trasferimenti in c/capitale dall'estero	
6301	Contributi e trasferimenti in c/capitale dall'Unione Europea	
6302	Contributi e trasferimenti in conto capitale da altre istituzioni estere	
6303	Contributi e trasferimenti in conto capitale da soggetti esteri privati	
	OPERAZIONI FINANZIARIE	
7100	Prelievi da conti bancari di deposito	1.272,38
7200	Restituzione depositi versati dall'Ente	0,00
7300	Depositi cauzionali	0,00
7350	Restituzione fondi economici	7.677,61
	Riscossione di crediti	
7401	Riscossione di crediti da Camere di Commercio	0,00
7402	Riscossione di crediti dalle Unioni regionali	
7403	Riscossione di crediti da altre amministrazioni pubbliche	2.239,36
7404	Riscossione di crediti da aziende speciali	102.000,00
7405	Riscossione di crediti da altre imprese	
7406	Riscossione di crediti da dipendenti	127.372,30
7407	Riscossione di crediti da famiglie	
7408	Riscossione di crediti da istituzioni sociali private	

Camera di Commercio, Industria, Artigianato e Agricoltura

B A R I

AGGIORNAMENTO PREVISIONI DI ENTRATA ANNO 2014 (decreto MEF del 27/03/2013)

Pag. 4 / 4

Tipo Atto: n° del

Liv.	DESCRIZIONE CODICE ECONOMICO	TOTALE ENTRATE
7409	Riscossione di crediti da soggetti esteri	
7500	Altre operazioni finanziarie	3.236.702,66
ENTRATE DERIVANTI DA ACCENSIONE DI PRESTITI		
8100	Anticipazioni di cassa	
8200	Mutui e prestiti	
9998	INCASSI DA REGOLARIZZARE DERIVANTI DALLE ANTICIPAZIONI DI CASSA (riscossioni codificate dal cassiere)	
9999	ALTRI INCASSI DA REGOLARIZZARE (riscossioni codificate dal cassiere)	

TOTALE PREVISIONI DI ENTRATA

29.316.483,08

Camera di Commercio, Industria, Artigianato e Agricoltura

B A R I

AGGIORNAMENTO PREVISIONI DI SPESA ANNO 2014

Pag. 1 / 16

(decreto MEF del 27/03/2013)

Tipo Atto: n° del

MISSIONE	011	Competitività e sviluppo delle imprese
PROGRAMMA	005	Regolamentazione, incentivazione dei settori imprenditoriali, riassetto industriali, sperimentazione tecnologica, lotta alla contraffazione, tutela della proprietà industriale.
DIVISIONE	4	AFFARI ECONOMICI
GRUPPO	1	Affari generali economici, commerciali e del lavoro

SIOPE	DESCRIZIONE	IMPORTO ASSESTATO
1101	Competenze fisse e accessorie a favore del personale	359.369,29
1103	Arretrati di anni precedenti	8.896,87
1201	Ritenute previdenziali e assistenziali al personale	50.060,73
1202	Ritenute erariali a carico del personale	136.167,08
1203	Altre ritenute al personale per conto di terzi	10.658,75
1301	Contributi obbligatori per il personale	131.677,03
1401	Borse di studio e sussidi per il personale	1.626,84
1402	Altri interventi assistenziali a favore del personale	12.293,68
1501	Trattamento di missione e rimborsi spese viaggi	4.927,21
1502	TFR a carico direttamente dell'Ente	65.956,87
1599	Altri oneri per il personale	1.600,25
2101	Cancelleria e materiale informatico e tecnico	15.745,06
2102	Acquisto di beni per il funzionamento di mezzi di di trasporto	0,28
2103	Pubblicazioni, giornali e riviste	2.233,00
2104	Altri materiali di consumo	360,48
2106	Oneri previdenziali e assicurativi su Co.co.co e occasionali	1.601,11
2108	Corsi di formazione per il proprio personale	3.216,57
2109	Corsi di formazione organizzati per terzi	792,00
2111	Organizzazione manifestazioni e convegni	41.192,92
2113	Servizi ausiliari, spese di pulizia e servizi di vigilanza	244.551,52
2114	Buoni pasto e mensa per il personale dipendente	40.099,19
2115	Utenze e canoni per telefonia e reti di trasmissione	14.169,74
2116	Utenze e canoni per energia elettrica, acqua e gas	32.448,23
2117	Utenze e canoni per altri servizi	813,89
2119	Acquisto di servizi per la stampa di pubblicazioni	3.066,62
2120	Acquisto di servizi per la riscossione delle entrate	10.573,05
2123	Assistenza informatica e manutenzione software	77.309,71
2124	Manutenzione ordinaria e riparazioni di immobili e loro pertinenze	2.038,71
2125	Altre spese di manutenzione ordinaria e riparazioni	23.086,38
2298	Altre spese per acquisto di servizi	56.380,15
3107	Contributi e trasferimenti correnti a comuni	36.532,53
3112	Contributi e trasferimenti correnti a Camere di commercio	101.100,00
3116	Altri contributi e trasferimenti correnti ad Unioni regionali delle Camere di commercio	2.170,42
3125	Contributi e trasferimenti correnti a Università	74.323,37
3199	Contributi e trasferimenti correnti a altre Amministrazioni Pubbliche locali	1.049.451,20
3201	Contributi e trasferimenti ad aziende speciali per ripiano perdite	29.939,49
3202	Altri contributi e trasferimenti a aziende speciali	481.321,85
3203	Altri contributi e trasferimenti ordinari a imprese	419.291,86
3205	Contributi e trasferimenti a istituzioni sociali private	918.677,32
4102	Restituzione diritti di segreteria	30,00
4199	Altri concorsi, recuperi e rimborsi a soggetti privati	0,00
4301	Interessi passivi a Amministrazioni pubbliche	0,00
4401	IRAP	76.909,43
4499	Altri tributi	0,00
4507	Commissioni e Comitati	42.770,89
4509	Ritenute erariali su indennità a organi istituzionali e altri compensi	10.981,32
4510	Contributi previdenziali e assistenziali su indennità a organi istituzionali e altri compensi	6.695,89

Camera di Commercio, Industria, Artigianato e Agricoltura

B A R I

AGGIORNAMENTO PREVISIONI DI SPESA ANNO 2014

Pag. 2 / 16

(decreto MEF del 27/03/2013)

Tipo Atto: n° del

SIOPE	DESCRIZIONE	IMPORTO ASSESTATO
4511	Altre ritenute per conto di terzi su indennità a organi istituzionali e altri compensi	27,21
4512	Ritenute previdenziali ed assistenziali a carico degli organi istituzionali	1.520,90
7402	Concessione di crediti ad altre amministrazioni pubbliche	0,00
7405	Concessione di crediti a famiglie	11.022,25
7500	Altre operazioni finanziarie	5.255,66

TOTALE

4.620.934,80

Camera di Commercio, Industria, Artigianato e Agricoltura

B A R I

AGGIORNAMENTO PREVISIONI DI SPESA ANNO 2014

Pag. 3 / 16

(decreto MEF del 27/03/2013)

Tipo Atto: n° del

MISSIONE	012	Regolazione dei mercati
PROGRAMMA	004	Vigilanza sui mercati e sui prodotti, promozione della concorrenza e tutela dei consumatori
DIVISIONE	4	AFFARI ECONOMICI
GRUPPO	1	Affari generali economici, commerciali e del lavoro

SIOPE	DESCRIZIONE	IMPORTO ASSESTATO
1101	Competenze fisse e accessorie a favore del personale	448.258,66
1103	Arretrati di anni precedenti	11.121,09
1201	Ritenute previdenziali e assistenziali al personale	62.575,91
1202	Ritenute erariali a carico del personale	170.208,85
1203	Altre ritenute al personale per conto di terzi	13.323,44
1301	Contributi obbligatori per il personale	164.596,29
1401	Borse di studio e sussidi per il personale	1.084,56
1402	Altri interventi assistenziali a favore del personale	13.659,65
1501	Trattamento di missione e rimborsi spese viaggi	7.061,00
1599	Altri oneri per il personale	2.000,33
2101	Cancelleria e materiale informatico e tecnico	9.701,75
2102	Acquisto di beni per il funzionamento di mezzi di di trasporto	0,19
2103	Pubblicazioni, giornali e riviste	1.807,53
2104	Altri materiali di consumo	293,47
2106	Oneri previdenziali e assicurativi su Co.co.co e occasionali	759,90
2108	Corsi di formazione per il proprio personale	1.956,57
2113	Servizi ausiliari, spese di pulizia e servizi di vigilanza	205.353,78
2114	Buoni pasto e mensa per il personale dipendente	32.472,23
2115	Utenze e canoni per telefonia e reti di trasmissione	11.474,77
2116	Utenze e canoni per energia elettrica, acqua e gas	26.273,30
2117	Utenze e canoni per altri servizi	657,74
2120	Acquisto di servizi per la riscossione delle entrate	10.556,13
2122	Assicurazioni	6.193,45
2123	Assistenza informatica e manutenzione software	88.173,80
2124	Manutenzione ordinaria e riparazioni di immobili e loro pertinenze	1.651,43
2125	Altre spese di manutenzione ordinaria e riparazioni	18.694,63
2298	Altre spese per acquisto di servizi	10.515,39
2299	Acquisto di beni e servizi derivate da sopravvenienze passive	683,00
3116	Altri contributi e trasferimenti correnti ad Unioni regionali delle Camere di commercio	2.713,02
3202	Altri contributi e trasferimenti a aziende speciali	441.160,48
3203	Altri contributi e trasferimenti ordinari a imprese	24.117,00
3205	Contributi e trasferimenti a istituzioni sociali private	204,00
4102	Restituzione diritti di segreteria	257,00
4301	Interessi passivi a Amministrazioni pubbliche	11,37
4401	IRAP	96.136,78
4499	Altri tributi	0,00
4507	Commissioni e Comitati	16.642,37
4509	Ritenute erariali su indennità a organi istituzionali e altri compensi	13.726,65
4510	Contributi previdenziali e assistenziali su indennità a organi istituzionali e altri compensi	621,83
4511	Altre ritenute per conto di terzi su indennità a organi istituzionali e altri compensi	34,03
4512	Ritenute previdenziali ed assistenziali a carico degli organi istituzionali	1.901,13
7402	Concessione di crediti ad altre amministrazioni pubbliche	0,00
7405	Concessione di crediti a famiglie	13.777,82
7500	Altre operazioni finanziarie	6.569,58

TOTALE

1.938.981,90

Camera di Commercio, Industria, Artigianato e Agricoltura

B A R I

AGGIORNAMENTO PREVISIONI DI SPESA ANNO 2014

Pag. 4 / 16

(decreto MEF del 27/03/2013)

Tipo Atto: n° del

MISSIONE	012	Regolazione dei mercati
PROGRAMMA	004	Vigilanza sui mercati e sui prodotti, promozione della concorrenza e tutela dei consumatori
DIVISIONE	1	SERVIZI GENERALI DELLE PUBBLICHE AMMINISTRAZIONI
GRUPPO	3	Servizi generali

SIOPE	DESCRIZIONE	IMPORTO ASSESTATO
1101	Competenze fisse e accessorie a favore del personale	1.882.686,37
1103	Arretrati di anni precedenti	46.708,58
1201	Ritenute previdenziali e assistenziali al personale	262.818,81
1202	Ritenute erariali a carico del personale	714.877,18
1203	Altre ritenute al personale per conto di terzi	55.958,44
1301	Contributi obbligatori per il personale	691.304,40
1401	Borse di studio e sussidi per il personale	7.772,68
1402	Altri interventi assistenziali a favore del personale	58.736,48
1501	Trattamento di missione e rimborsi spese viaggi	24.705,74
1502	TFR a carico direttamente dell'Ente	6.910,47
1599	Altri oneri per il personale	8.401,36
2101	Cancelleria e materiale informatico e tecnico	37.085,51
2102	Acquisto di beni per il funzionamento di mezzi di di trasporto	1,33
2103	Pubblicazioni, giornali e riviste	7.055,09
2104	Altri materiali di consumo	1.120,02
2106	Oneri previdenziali e assicurativi su Co.co.co e occasionali	1.576,02
2108	Corsi di formazione per il proprio personale	4.905,73
2111	Organizzazione manifestazioni e convegni	11.210,00
2113	Servizi ausiliari, spese di pulizia e servizi di vigilanza	791.963,05
2114	Buoni pasto e mensa per il personale dipendente	126.538,16
2115	Utenze e canoni per telefonia e reti di trasmissione	44.712,59
2116	Utenze e canoni per energia elettrica, acqua e gas	102.430,81
2117	Utenze e canoni per altri servizi	2.583,64
2120	Acquisto di servizi per la riscossione delle entrate	10.764,82
2121	Spese postali e di recapito	26.221,55
2123	Assistenza informatica e manutenzione software	502.071,64
2124	Manutenzione ordinaria e riparazioni di immobili e loro pertinenze	6.427,94
2125	Altre spese di manutenzione ordinaria e riparazioni	72.859,50
2298	Altre spese per acquisto di servizi	26.367,02
3116	Altri contributi e trasferimenti correnti ad Unioni regionali delle Camere di commercio	11.394,70
3202	Altri contributi e trasferimenti a aziende speciali	459.502,88
3203	Altri contributi e trasferimenti ordinari a imprese	50.597,79
3205	Contributi e trasferimenti a istituzioni sociali private	856,80
4102	Restituzione diritti di segreteria	1.188,30
4301	Interessi passivi a Amministrazioni pubbliche	47,76
4401	IRAP	403.774,49
4499	Altri tributi	41,89
4507	Commissioni e Comitati	23.881,79
4509	Ritenute erariali su indennità a organi istituzionali e altri compensi	57.651,93
4510	Contributi previdenziali e assistenziali su indennità a organi istituzionali e altri compensi	1.806,33
4511	Altre ritenute per conto di terzi su indennità a organi istituzionali e altri compensi	142,88
4512	Ritenute previdenziali ed assistenziali a carico degli organi istituzionali	7.984,74
7402	Concessione di crediti ad altre amministrazioni pubbliche	0,00
7405	Concessione di crediti a famiglie	57.866,83
7500	Altre operazioni finanziarie	27.592,22

TOTALE

6.641.106,26

Camera di Commercio, Industria, Artigianato e Agricoltura

B A R I

AGGIORNAMENTO PREVISIONI DI SPESA ANNO 2014

Pag. 5 / 16

(decreto MEF del 27/03/2013)

Tipo Atto: n° del

MISSIONE	016	Commercio internazionale ed internazionalizzazione del sistema produttivo
PROGRAMMA	005	Sostegno all'internazionalizzazione delle imprese e promozione del made in Italy
DIVISIONE	4	AFFARI ECONOMICI
GRUPPO	1	Affari generali economici, commerciali e del lavoro

SIOPE	DESCRIZIONE	IMPORTO ASSESTATO
1101	Competenze fisse e accessorie a favore del personale	44.825,87
1103	Arretrati di anni precedenti	1.112,11
1201	Ritenute previdenziali e assistenziali al personale	6.257,59
1202	Ritenute erariali a carico del personale	17.020,89
1203	Altre ritenute al personale per conto di terzi	1.332,34
1301	Contributi obbligatori per il personale	16.459,62
1401	Borse di studio e sussidi per il personale	180,76
1402	Altri interventi assistenziali a favore del personale	1.365,96
1501	Trattamento di missione e rimborsi spese viaggi	635,17
1502	TFR a carico direttamente dell'Ente	10.992,81
1599	Altri oneri per il personale	200,04
2101	Cancelleria e materiale informatico e tecnico	6.001,24
2102	Acquisto di beni per il funzionamento di mezzi di di trasporto	0,03
2103	Pubblicazioni, giornali e riviste	1.098,40
2104	Altri materiali di consumo	181,77
2106	Oneri previdenziali e assicurativi su Co.co.co e occasionali	679,06
2108	Corsi di formazione per il proprio personale	1.066,57
2109	Corsi di formazione organizzati per terzi	132,00
2111	Organizzazione manifestazioni e convegni	6.865,49
2113	Servizi ausiliari, spese di pulizia e servizi di vigilanza	140.024,20
2114	Buoni pasto e mensa per il personale dipendente	19.760,61
2115	Utenze e canoni per telefonia e reti di trasmissione	6.983,18
2116	Utenze e canoni per energia elettrica, acqua e gas	15.981,74
2117	Utenze e canoni per altri servizi	397,48
2119	Acquisto di servizi per la stampa di pubblicazioni	511,10
2120	Acquisto di servizi per la riscossione delle entrate	10.527,93
2123	Assistenza informatica e manutenzione software	55.496,97
2124	Manutenzione ordinaria e riparazioni di immobili e loro pertinenze	1.005,95
2125	Altre spese di manutenzione ordinaria e riparazioni	11.375,06
2298	Altre spese per acquisto di servizi	8.803,20
3107	Contributi e trasferimenti correnti a comuni	1.430,00
3112	Contributi e trasferimenti correnti a Camere di commercio	9.350,00
3116	Altri contributi e trasferimenti correnti ad Unioni regionali delle Camere di commercio	271,30
3125	Contributi e trasferimenti correnti a Università	7.465,84
3199	Contributi e trasferimenti correnti a altre Amministrazioni Pubbliche locali	705.041,20
3201	Contributi e trasferimenti ad aziende speciali per ripiano perdite	4.989,92
3202	Altri contributi e trasferimenti a aziende speciali	441.676,31
3203	Altri contributi e trasferimenti ordinari a imprese	24.117,00
3205	Contributi e trasferimenti a istituzioni sociali private	367.217,73
4199	Altri concorsi, recuperi e rimborsi a soggetti privati	0,00
4301	Interessi passivi a Amministrazioni pubbliche	1,14
4401	IRAP	9.613,68
4499	Altri tributi	0,00
4509	Ritenute erariali su indennità a organi istituzionali e altri compensi	1.372,66
4510	Contributi previdenziali e assistenziali su indennità a organi istituzionali e altri compensi	428,19
4511	Altre ritenute per conto di terzi su indennità a organi istituzionali e altri compensi	3,40
4512	Ritenute previdenziali ed assistenziali a carico degli organi istituzionali	190,11
7402	Concessione di crediti ad altre amministrazioni pubbliche	0,00

Camera di Commercio, Industria, Artigianato e Agricoltura

B A R I

AGGIORNAMENTO PREVISIONI DI SPESA ANNO 2014

Pag. 6 / 16

(decreto MEF del 27/03/2013)

Tipo Atto: n° del

SIOPE	DESCRIZIONE	IMPORTO ASSESTATO
7405	Concessione di crediti a famiglie	1.377,78
7500	Altre operazioni finanziarie	656,96
TOTALE		1.962.478,36

Camera di Commercio, Industria, Artigianato e Agricoltura

B A R I

AGGIORNAMENTO PREVISIONI DI SPESA ANNO 2014

Pag. 7 / 16

(decreto MEF del 27/03/2013)

Tipo Atto: n° del

MISSIONE	032	Servizi istituzionali e generali delle amministrazioni pubbliche
PROGRAMMA	002	Indirizzo politico
DIVISIONE	1	SERVIZI GENERALI DELLE PUBBLICHE AMMINISTRAZIONI
GRUPPO	1	Organi esecutivi e legislativi, attività finanziari e fiscali e affari esteri

SIOPE	DESCRIZIONE	IMPORTO ASSESTATO
1101	Competenze fisse e accessorie a favore del personale	268.955,20
1103	Arretrati di anni precedenti	6.672,65
1201	Ritenute previdenziali e assistenziali al personale	37.545,54
1202	Ritenute erariali a carico del personale	102.125,31
1203	Altre ritenute al personale per conto di terzi	7.994,06
1301	Contributi obbligatori per il personale	100.802,55
1401	Borse di studio e sussidi per il personale	903,80
1402	Altri interventi assistenziali a favore del personale	8.195,79
1501	Trattamento di missione e rimborsi spese viaggi	6.251,60
1502	TFR a carico direttamente dell'Ente	0,00
1599	Altri oneri per il personale	1.363,19
2101	Cancelleria e materiale informatico e tecnico	8.961,65
2102	Acquisto di beni per il funzionamento di mezzi di di trasporto	3.162,00
2103	Pubblicazioni, giornali e riviste	1.665,70
2104	Altri materiali di consumo	271,13
2106	Oneri previdenziali e assicurativi su Co.co.co e occasionali	4.402,86
2108	Corsi di formazione per il proprio personale	2.198,57
2112	Spese per pubblicità	6.302,00
2113	Servizi ausiliari, spese di pulizia e servizi di vigilanza	319.247,86
2114	Buoni pasto e mensa per il personale dipendente	29.929,90
2115	Utenze e canoni per telefonia e reti di trasmissione	10.576,46
2116	Utenze e canoni per energia elettrica, acqua e gas	24.214,99
2117	Utenze e canoni per altri servizi	605,69
2119	Acquisto di servizi per la stampa di pubblicazioni	38.621,85
2120	Acquisto di servizi per la riscossione delle entrate	10.550,49
2121	Spese postali e di recapito	20.707,07
2123	Assistenza informatica e manutenzione software	52.761,91
2124	Manutenzione ordinaria e riparazioni di immobili e loro pertinenze	1.522,33
2125	Altre spese di manutenzione ordinaria e riparazioni	17.230,71
2127	Acquisto di beni e servizi per spese di rappresentanza	1.097,45
2298	Altre spese per acquisto di servizi	37.336,02
3112	Contributi e trasferimenti correnti a Camere di commercio	25.000,00
3114	Altri contributi e trasferimenti correnti a Unioncamere	604.377,56
3116	Altri contributi e trasferimenti correnti ad Unioni regionali delle Camere di commercio	1.076.312,42
3201	Contributi e trasferimenti ad aziende speciali per ripiano perdite	0,00
3202	Altri contributi e trasferimenti a aziende speciali	1.323.827,68
3203	Altri contributi e trasferimenti ordinari a imprese	24.117,00
3205	Contributi e trasferimenti a istituzioni sociali private	321.285,25
3206	Contributi e trasferimenti a soggetti esteri	83.236,50
4301	Interessi passivi a Amministrazioni pubbliche	6,82
4401	IRAP	57.682,07
4499	Altri tributi	0,00
4502	Indennità e rimborso spese per il Consiglio	36.146,69
4503	Indennità e rimborso spese per la Giunta	61.689,79
4504	Indennità e rimborso spese per il Presidente	40.789,25
4505	Indennità e rimborso spese per il Collegio dei revisori	27.208,95
4506	Indennità e rimborso spese per il Nucleo di valutazione	30.953,25
4507	Commissioni e Comitati	0,00

Camera di Commercio, Industria, Artigianato e Agricoltura

B A R I

AGGIORNAMENTO PREVISIONI DI SPESA ANNO 2014

Pag. 8 / 16

(decreto MEF del 27/03/2013)

Tipo Atto: n° del

SIOPE	DESCRIZIONE	IMPORTO ASSESTATO
4509	Ritenute erariali su indennità a organi istituzionali e altri compensi	8.235,99
4510	Contributi previdenziali e assistenziali su indennità a organi istituzionali e altri compensi	27.401,09
4511	Altre ritenute per conto di terzi su indennità a organi istituzionali e altri compensi	20,41
4512	Ritenute previdenziali ed assistenziali a carico degli organi istituzionali	1.140,68
4513	Altri oneri della gestione corrente	1.421,82
5201	Partecipazioni di controllo e di collegamento	0,00
5202	Partecipazioni azionarie in altre imprese	700.000,00
5203	Conferimenti di capitale	1.860.000,00
5299	Altri titoli	13.798.000,00
7402	Concessione di crediti ad altre amministrazioni pubbliche	0,00
7405	Concessione di crediti a famiglie	8.266,69
7500	Altre operazioni finanziarie	3.941,75

TOTALE

21.253.237,99

Camera di Commercio, Industria, Artigianato e Agricoltura

B A R I

AGGIORNAMENTO PREVISIONI DI SPESA ANNO 2014

Pag. 9 / 16

(decreto MEF del 27/03/2013)

Tipo Atto: n° del

MISSIONE	032	Servizi istituzionali e generali delle amministrazioni pubbliche
PROGRAMMA	004	Servizi generali, formativi ed approvvigionamenti per le Amministrazioni pubbliche
DIVISIONE	1	SERVIZI GENERALI DELLE PUBBLICHE AMMINISTRAZIONI
GRUPPO	3	Servizi generali

SIOPE	DESCRIZIONE	IMPORTO ASSESTATO
1101	Competenze fisse e accessorie a favore del personale	1.434.427,71
1103	Arretrati di anni precedenti	35.587,49
1201	Ritenute previdenziali e assistenziali al personale	200.242,90
1202	Ritenute erariali a carico del personale	544.668,33
1203	Altre ritenute al personale per conto di terzi	42.635,00
1301	Contributi obbligatori per il personale	528.905,87
1401	Borse di studio e sussidi per il personale	6.145,84
1402	Altri interventi assistenziali a favore del personale	43.710,87
1501	Trattamento di missione e rimborsi spese viaggi	18.725,04
1502	TFR a carico direttamente dell'Ente	99.934,66
1599	Altri oneri per il personale	97.583,90
2101	Cancelleria e materiale informatico e tecnico	30.424,60
2102	Acquisto di beni per il funzionamento di mezzi di di trasporto	1,05
2103	Pubblicazioni, giornali e riviste	5.778,66
2104	Altri materiali di consumo	918,97
2106	Oneri previdenziali e assicurativi su Co.co.co e occasionali	1.320,98
2108	Corsi di formazione per il proprio personale	8.214,40
2112	Spese per pubblicità	19.111,11
2113	Servizi ausiliari, spese di pulizia e servizi di vigilanza	909.869,58
2114	Buoni pasto e mensa per il personale dipendente	103.657,26
2115	Utenze e canoni per telefonia e reti di trasmissione	36.627,72
2116	Utenze e canoni per energia elettrica, acqua e gas	83.906,01
2117	Utenze e canoni per altri servizi	2.115,18
2120	Acquisto di servizi per la riscossione delle entrate	165.549,35
2121	Spese postali e di recapito	102.965,59
2122	Assicurazioni	27.400,76
2123	Assistenza informatica e manutenzione software	280.203,46
2124	Manutenzione ordinaria e riparazioni di immobili e loro pertinenze	5.266,08
2125	Altre spese di manutenzione ordinaria e riparazioni	59.684,26
2126	Spese legali	48.923,13
2298	Altre spese per acquisto di servizi	22.511,21
2299	Acquisto di beni e servizi derivate da sopravvenienze passive	1.004,95
3103	Contributi e trasferimenti correnti ad altre amministrazioni pubbliche centrali	492,90
3113	Contributi e trasferimenti correnti a Unioncamere per il fondo perequativo	917.486,63
3116	Altri contributi e trasferimenti correnti ad Unioni regionali delle Camere di commercio	8.681,68
3202	Altri contributi e trasferimenti a aziende speciali	453.770,88
3203	Altri contributi e trasferimenti ordinari a imprese	39.535,71
3205	Contributi e trasferimenti a istituzioni sociali private	652,80
4101	Rimborso diritto annuale	36.431,12
4201	Noleggi	30.588,92
4301	Interessi passivi a Amministrazioni pubbliche	36,39
4399	Altri oneri finanziari	307,29
4401	IRAP	307.637,71
4402	IRES	90.000,00
4403	I.V.A.	106.323,27
4405	ICI	184.624,00
4499	Altri tributi	904.903,23
4507	Commissioni e Comitati	5.821,20

Camera di Commercio, Industria, Artigianato e Agricoltura

B A R I

AGGIORNAMENTO PREVISIONI DI SPESA ANNO 2014

Pag. 10 / 16

(decreto MEF del 27/03/2013)

Tipo Atto: n° del

SIOPE	DESCRIZIONE	IMPORTO ASSESTATO
4509	Ritenute erariali su indennità a organi istituzionali e altri compensi	43.925,28
4511	Altre ritenute per conto di terzi su indennità a organi istituzionali e altri compensi	108,87
4512	Ritenute previdenziali ed assistenziali a carico degli organi istituzionali	6.083,61
5102	Fabbricati	984.363,31
5103	Impianti e macchinari	254.559,53
5104	Mobili e arredi	1.564,53
5106	Materiale bibliografico	53.905,88
5152	Hardware	59.200,50
5155	Acquisizione o realizzazione software	70.000,00
5199	Altre immobilizzazioni immateriali	13.000,00
7100	Versamenti a conti bancari di deposito	2.883,69
7402	Concessione di crediti ad altre amministrazioni pubbliche	0,00
7405	Concessione di crediti a famiglie	44.089,01
7500	Altre operazioni finanziarie	21.022,64

TOTALE

9.610.022,50

Camera di Commercio, Industria, Artigianato e Agricoltura

B A R I

AGGIORNAMENTO PREVISIONI DI SPESA ANNO 2014

Pag. 11 / 16

(decreto MEF del 27/03/2013)

Tipo Atto: n° del

MISSIONE	033	Fondi da ripartire
PROGRAMMA	001	Fondi da assegnare
DIVISIONE	1	SERVIZI GENERALI DELLE PUBBLICHE AMMINISTRAZIONI
GRUPPO	1	Organi esecutivi e legislativi, attività finanziari e fiscali e affari esteri

SIOPE	DESCRIZIONE	IMPORTO ASSESTATO
1101	Competenze fisse e accessorie a favore del personale	44.825,87
1103	Arretrati di anni precedenti	1.112,11
1201	Ritenute previdenziali e assistenziali al personale	6.257,59
1202	Ritenute erariali a carico del personale	17.020,89
1203	Altre ritenute al personale per conto di terzi	1.332,34
1301	Contributi obbligatori per il personale	16.959,62
1401	Borse di studio e sussidi per il personale	361,52
1402	Altri interventi assistenziali a favore del personale	2.731,94
1501	Trattamento di missione e rimborsi spese viaggi	719,26
1502	TFR a carico direttamente dell'Ente	22.984,99
1599	Altri oneri per il personale	200,02
2101	Cancelleria e materiale informatico e tecnico	6.741,34
2102	Acquisto di beni per il funzionamento di mezzi di di trasporto	0,06
2103	Pubblicazioni, giornali e riviste	1.240,23
2104	Altri materiali di consumo	204,11
2106	Oneri previdenziali e assicurativi su Co.co.co e occasionali	841,29
2108	Corsi di formazione per il proprio personale	1.186,57
2109	Corsi di formazione organizzati per terzi	276,00
2111	Organizzazione manifestazioni e convegni	14.355,11
2113	Servizi ausiliari, spese di pulizia e servizi di vigilanza	153.090,12
2114	Buoni pasto e mensa per il personale dipendente	22.302,94
2115	Utenze e canoni per telefonia e reti di trasmissione	7.881,49
2116	Utenze e canoni per energia elettrica, acqua e gas	18.040,05
2117	Utenze e canoni per altri servizi	449,53
2119	Acquisto di servizi per la stampa di pubblicazioni	1.068,67
2120	Acquisto di servizi per la riscossione delle entrate	10.533,57
2123	Assistenza informatica e manutenzione software	60.104,69
2124	Manutenzione ordinaria e riparazioni di immobili e loro pertinenze	1.135,05
2125	Altre spese di manutenzione ordinaria e riparazioni	12.838,97
2298	Altre spese per acquisto di servizi	9.700,61
3107	Contributi e trasferimenti correnti a comuni	2.990,00
3112	Contributi e trasferimenti correnti a Camere di commercio	19.550,00
3116	Altri contributi e trasferimenti correnti ad Unioni regionali delle Camere di commercio	271,31
3125	Contributi e trasferimenti correnti a Università	8.251,95
3199	Contributi e trasferimenti correnti a altre Amministrazioni Pubbliche locali	780.185,20
3201	Contributi e trasferimenti ad aziende speciali per ripiano perdite	10.433,46
3202	Altri contributi e trasferimenti a aziende speciali	447.866,81
3203	Altri contributi e trasferimenti ordinari a imprese	43.559,61
3205	Contributi e trasferimenti a istituzioni sociali private	417.718,61
4199	Altri concorsi, recuperi e rimborsi a soggetti privati	0,00
4301	Interessi passivi a Amministrazioni pubbliche	1,14
4401	IRAP	9.613,67
4499	Altri tributi	0,00
4509	Ritenute erariali su indennità a organi istituzionali e altri compensi	1.372,66
4510	Contributi previdenziali e assistenziali su indennità a organi istituzionali e altri compensi	895,30
4511	Altre ritenute per conto di terzi su indennità a organi istituzionali e altri compensi	3,40
4512	Ritenute previdenziali ed assistenziali a carico degli organi istituzionali	190,11
7402	Concessione di crediti ad altre amministrazioni pubbliche	0,00

Camera di Commercio, Industria, Artigianato e Agricoltura

B A R I

AGGIORNAMENTO PREVISIONI DI SPESA ANNO 2014

Pag. 12 / 16

(decreto MEF del 27/03/2013)

Tipo Atto: n° del

SIOPE	DESCRIZIONE	IMPORTO ASSESTATO
7405	Concessione di crediti a famiglie	1.377,78
7500	Altre operazioni finanziarie	656,96
TOTALE		2.181.434,52

Camera di Commercio, Industria, Artigianato e Agricoltura

B A R I

AGGIORNAMENTO PREVISIONI DI SPESA ANNO 2014

Pag. 13 / 16

(decreto MEF del 27/03/2013)

Tipo Atto: n° del

MISSIONE	033	Fondi da ripartire
PROGRAMMA	002	Fondi di riserva e speciali
DIVISIONE	1	SERVIZI GENERALI DELLE PUBBLICHE AMMINISTRAZIONI
GRUPPO	3	Servizi generali

SIOPE	DESCRIZIONE	IMPORTO ASSESTATO
1103	Arretrati di anni precedenti	2.020.323,00
1501	Trattamento di missione e rimborsi spese viaggi	4,62
2108	Corsi di formazione per il proprio personale	120,60
2126	Spese legali	10.795,83
2299	Acquisto di beni e servizi derivate da sopravvenienze passive	299.375,38
4401	IRAP	2,32
4499	Altri tributi	12,77
4513	Altri oneri della gestione corrente	1.000.000,00
TOTALE		3.330.634,52

Camera di Commercio, Industria, Artigianato e Agricoltura

B A R I

AGGIORNAMENTO PREVISIONI DI SPESA ANNO 2014

Pag. 14 / 16

(decreto MEF del 27/03/2013)

Tipo Atto: n° del

MISSIONE	090	Servizi per conto terzi e partite di giro
PROGRAMMA	001	Servizi per conto terzi e partite di giro
DIVISIONE	1	SERVIZI GENERALI DELLE PUBBLICHE AMMINISTRAZIONI
GRUPPO	3	Servizi generali

SIOPE	DESCRIZIONE	IMPORTO ASSESTATO
1101	Competenze fisse e accessorie a favore del personale	72.518,03
1203	Altre ritenute al personale per conto di terzi	6.974,67
1301	Contributi obbligatori per il personale	20.531,15
2106	Oneri previdenziali e assicurativi su Co.co.co e occasionali	134,49
2126	Spese legali	1.080,82
4102	Restituzione diritti di segreteria	306,00
4401	IRAP	376,41
4499	Altri tributi	379,74
7200	Deposito cauzionale per spese contrattuali	106,47
7350	Costituzione di fondi per il servizio economato in contanti	10.000,00
7402	Concessione di crediti ad altre amministrazioni pubbliche	220.812,55
7500	Altre operazioni finanziarie	3.171.006,89
TOTALE		3.504.227,22

Camera di Commercio, Industria, Artigianato e Agricoltura

B A R I

AGGIORNAMENTO PREVISIONI DI SPESA ANNO 2014

Pag. 15 / 16

(decreto MEF del 27/03/2014)

TOTALI

Tipo Atto: n° del

MISSIONE	011	Competitività e sviluppo delle imprese	
PROGRAMMA	005	Regolamentazione, incentivazione dei settori imprenditoriali, riassetto industriali, sperimentazione tecnologica, lotta alla contraffazione, tutela della proprietà industriale.	
DIVISIONE	4	AFFARI ECONOMICI	
GRUPPO	1	Affari generali economici, commerciali e del lavoro	
TOTALE MISSIONE			4.620.934,80

MISSIONE	012	Regolazione dei mercati	
PROGRAMMA	004	Vigilanza sui mercati e sui prodotti, promozione della concorrenza e tutela dei consumatori	
DIVISIONE	4	AFFARI ECONOMICI	
GRUPPO	1	Affari generali economici, commerciali e del lavoro	
TOTALE MISSIONE			1.938.981,90

MISSIONE	012	Regolazione dei mercati	
PROGRAMMA	004	Vigilanza sui mercati e sui prodotti, promozione della concorrenza e tutela dei consumatori	
DIVISIONE	1	SERVIZI GENERALI DELLE PUBBLICHE AMMINISTRAZIONI	
GRUPPO	3	Servizi generali	
TOTALE MISSIONE			6.641.106,26

MISSIONE	016	Commercio internazionale ed internazionalizzazione del sistema produttivo	
PROGRAMMA	005	Sostegno all'internazionalizzazione delle imprese e promozione del made in Italy	
DIVISIONE	4	AFFARI ECONOMICI	
GRUPPO	1	Affari generali economici, commerciali e del lavoro	
TOTALE MISSIONE			1.962.478,36

MISSIONE	032	Servizi istituzionali e generali delle amministrazioni pubbliche	
PROGRAMMA	002	Indirizzo politico	
DIVISIONE	1	SERVIZI GENERALI DELLE PUBBLICHE AMMINISTRAZIONI	
GRUPPO	1	Organi esecutivi e legislativi, attività finanziari e fiscali e affari esteri	
TOTALE MISSIONE			21.253.237,99

MISSIONE	032	Servizi istituzionali e generali delle amministrazioni pubbliche	
PROGRAMMA	004	Servizi generali, formativi ed approvvigionamenti per le Amministrazioni pubbliche	
DIVISIONE	1	SERVIZI GENERALI DELLE PUBBLICHE AMMINISTRAZIONI	
GRUPPO	3	Servizi generali	
TOTALE MISSIONE			9.610.022,50

Camera di Commercio, Industria, Artigianato e Agricoltura

B A R I

AGGIORNAMENTO PREVISIONI DI SPESA ANNO 2014

Pag. 16 / 16

(decreto MEF del 27/03/2014)

TOTALI

Tipo Atto: n° del

MISSIONE	033	Fondi da ripartire	
PROGRAMMA	001	Fondi da assegnare	
DIVISIONE	1	SERVIZI GENERALI DELLE PUBBLICHE AMMINISTRAZIONI	
GRUPPO	1	Organi esecutivi e legislativi, attività finanziari e fiscali e affari esteri	
TOTALE MISSIONE			2.181.434,52

MISSIONE	033	Fondi da ripartire	
PROGRAMMA	002	Fondi di riserva e speciali	
DIVISIONE	1	SERVIZI GENERALI DELLE PUBBLICHE AMMINISTRAZIONI	
GRUPPO	3	Servizi generali	
TOTALE MISSIONE			3.330.634,52

MISSIONE	090	Servizi per conto terzi e partite di giro	
PROGRAMMA	001	Servizi per conto terzi e partite di giro	
DIVISIONE	1	SERVIZI GENERALI DELLE PUBBLICHE AMMINISTRAZIONI	
GRUPPO	3	Servizi generali	
TOTALE MISSIONE			3.504.227,22

TOTALE GENERALE

55.043.058,07

P.I.R.A.

**PIANO DEGLI INDICATORI
E RISULTATI ATTESI
DI BILANCIO**

ANNO 2014

aggiornamento approvato dal Consiglio camerale nella seduta del 04.08.2014

Introduzione

PIANO DEGLI INDICATORI E DEI RISULTATI ATTESI DI BILANCIO - redatto in conformità alle Linee Guida generali definite con Decreto del Presidente del Consiglio dei Ministri 18 settembre 2012

Il Piano degli Indicatori e dei Risultati Attesi di Bilancio (P.I.R.A.) - di cui all'articolo 19 del D.Lgs. 31.5.2011, n. 91 - si propone di illustrare gli obiettivi perseguiti attraverso i Programmi di spesa del Bilancio 2014 (unico anno di programmazione finanziaria dell'Ente Camerale), misurarne i risultati e monitorarne l'effettivo andamento in termini di servizi forniti e di interventi realizzati.

Per i Programma di spesa più significativi, tra quelli sopra illustrati nella Tabella di raccordo, il Piano fornisce, con una Sezione distinta per le Aziende Speciali:

- a) un'illustrazione dello scenario istituzionale, socio-economico e normativo entro il quale si trova ad operare l'Ente Camerale;
- b) una descrizione sintetica relativa ai principali obiettivi da realizzare e delle attività che l'Amministrazione intende porre in essere per il conseguimento degli stessi;
- c) l'individuazione dei potenziali destinatari o beneficiari dei servizi o degli interventi;
- d) il triennio di riferimento o l'eventuale diverso arco temporale previsto per la sua realizzazione;
- e) gli indicatori che consentono di misurare ciascun obiettivo e di monitorarne la realizzazione;
- f) il Centro di responsabilità al quale è attribuita la realizzazione di ciascun obiettivo;
- g) le risorse finanziarie da utilizzare per la realizzazione di ciascun obiettivo.

Per ciascun indicatore, il Piano in esame fornisce:

1. la tipologia dell'indicatore utilizzata;
2. una definizione tecnica dell'indicatore che consente di specificare ciò che esso misura e l'unità di misura di riferimento;
3. la fonte dei dati dalla quale si ricavano le informazioni necessarie al calcolo dell'indicatore e che consente di verificarne la misurazione;
4. il metodo o l'algoritmo di calcolo dell'indicatore;
5. il "valore obiettivo" ossia il risultato atteso dell'indicatore con riferimento alla tempistica di realizzazione.

Al presente Piano degli Indicatori e dei Risultati Attesi di Bilancio (P.I.R.A.) dovrà conformarsi, tenuto conto del diverso ambito di applicazione dei documenti, il Piano della Performance 2014 previsto dal D.Lgs. n. 150/2009.

MISSIONE cod. 011

"COMPETITIVITA' E SVILUPPO DELLE IMPRESE"

Funzione istituzionale "D" (Studio, Formazione, Informazione e Promozione economica)

di cui all'allegato A del D.p.r. n. 254/2005

con esclusione della parte relativa all'Attività ricadente nella Missione cod. 016

PROGRAMMA 005.2

**INCENTIVAZIONE
DEI SETTORI
IMPRENDITORIALI**

005.2.1

"VALORE ASSOLUTO"

Concorso di idee per iniziative imprenditoriali innovative

**ANALISI
DI SCENARIO**

Progettare imprese innovative ma soprattutto dar loro concretezza, al di là della suggestione delle buone intuizioni, puntando sul merito.

E' il doppio binario su cui si è sviluppato il concorso di idee "Valore Assoluto", promosso dalla Camera di Commercio di Bari nel 2013, che ha messo 400mila euro a disposizione delle start up costituite nel territorio di competenza dell'Ente.

Una sperimentazione di successo che la Camera di Commercio di Bari intende rilanciare nel 2014.

I progetti di start up, nella precedente programmazione, dovevano essere caratterizzati da un alto contenuto di innovazione di prodotto o di processo ed essere ispirati a criteri di sostenibilità economica e sociale. Potevano essere candidati progetti di start-up avviate o da avviare, indipendentemente dallo stadio di sviluppo. Era necessario presentare un business plan, un pitch e un dettaglio del contributo economico richiesto, motivato da un piano operativo. Una giuria composta da esperti di imprenditoria innovativa aveva il compito di selezionare i migliori quindici progetti, che nel corso di un evento pubblico, "pitch competition", dovevano presentare la propria iniziativa. I migliori 5 progetti di start-up selezionati hanno ricevuto un premio in denaro di 10.000 euro ciascuno per la fase di avvio. Nella terza fase, denominata "due diligence", un Comitato indipendente esperto di imprenditoria innovativa, nominato ad hoc, ha invece effettuato un'analisi dettagliata del piano operativo del progetto imprenditoriale mediante un'interlocuzione con i

soggetti imprenditoriali precedentemente selezionati e costituiti, allo scopo di concordare il contributo a fondo perduto da erogare all'impresa, fino a un massimo di 100mila euro.

L'iniziativa progettuale prevista per il 2014 è inquadrabile nella linea di finanziamento "Servizi avanzati di IT e banda larga, risparmio energetico e trasferimento tecnologico" del Fondo perequativo - Accordo di programma MISE UC 2012.

OBIETTIVO STRATEGICO 005.2.1

Consolidare l'azione intrapresa nel 2013, con il Bando "Valore Assoluto", **sostenendo la nascita delle *start-up* innovative e la realizzazione dell'idea di *business* di aspiranti imprenditori** attraverso:

- attività formative degli *innovation manager* delle startup;
- finanziamento delle spese di costituzione in azienda di 21 startup (5 vincitori più 16 finalisti) con *seeding* finanziario dei 5 vincitori a carico della CCIAA di Bari;
- *Innovation brokerage event* di presentazione dei 5 vincitori del concorso ad un panel di banche e business angels (B2B con incontri one to one);
- *Check up* tecnologico iniziale e *Blended Mentoring* per la durata di un anno per l'esecuzione del Piano d'impresa alle 21 PMI innovative.

RISULTATI ATTESI

- 1) Costituzione di 21 imprese innovative
- 2) Tutoraggio e accompagnamento delle 21 imprese innovative nell'esecuzione del Piano di impresa

STAKEHOLDERS

Start-up innovative

KPI DI MONITORAGGIO E VALUTAZIONE

1) KPI 1.1.1

Numero di start-up innovative costituite

2) KPI 1.1.2

Numero di start-up innovative beneficiarie azioni di accompagnamento e tutoraggio

3) KPI 1.1.3

Innovation brokerage event

RISORSE FINANZIARIE

Euro 550.000,00

(incremento di € 250.000,00 risorse originariamente stanziato a copertura costi intervento e/o integrazione eventuale cofinanziamento progetto candidato al Fondo Perequativo - Accordo di Programma MISE UC 2012)

CENTRO DI

RESPONSABILITA'

Segreteria Generale (Staff di progettazione)

AMMINISTRATIVA

Scheda di Programmazione Strategica OS 005.2.1

1) KPI 1.1.1

Numero di start-up innovative costituite

Descrizione

Costituzione in azienda di 21 start-up (5 vincitori più 16 finalisti) con *seeding* finanziario dei 5 vincitori a carico della CCIAA di Bari

Tipologia

Indicatore di risultato (output)

Algoritmo

/

Valore target dell'indicatore

21

Fonte dei dati

Rilevazione interna

Periodicità rilevazione

Annuale

2) KPI 1.1.2

Numero di start-up innovative beneficiarie azioni di accompagnamento e tutoraggio

Descrizione

Check up tecnologico iniziale e *Blended Mentoring* per la durata di un anno per l'esecuzione del Piano d'impresa alle 21 PMI innovative

Tipologia

Indicatore di risultato (output)

Algoritmo

/

Valore target dell'indicatore

21

Fonte dei dati

Rilevazione interna

Periodicità rilevazione	Annuale
3) KPI 1.1.3	Innovation brokerage event
Descrizione	Evento di presentazione dei 5 vincitori del concorso ad un panel di banche e <i>Business angels</i> (B2B con incontri <i>one to one</i>)
Tipologia	Indicatore di risultato (output)
Algoritmo	/
Valore target dell'indicatore	1
Fonte dei dati	Rilevazione interna
Periodicità rilevazione	Annuale

PROGRAMMA 005.2

**INCENTIVAZIONE
DEI SETTORI
IMPRENDITORIALI**

005.2.2

"INCUBATORI D'IMPRESA E COWORKING"

**ANALISI
DI SCENARIO**

Il *coworking* e l'incubazione rappresentano servizi strategici per le imprese, soprattutto per le start up, in quanto forniscono uno spazio fisico condiviso a costi ridotti ed un ambiente che favorisce il confronto e la collaborazione. La Camera di Commercio di Bari intende, quindi, promuovere nel 2014 gli incubatori d'impresa attraverso politiche dirette alla creazione di un ambiente fertile per la realizzazione dell'idea di business e per la sperimentazione di modelli di *coworking*. In tal modo sarà possibile sviluppare il processo attivato dalle Associazioni di categoria rappresentate nel PES CNEL con riferimento alla gestione dell'incubatore del Comune di Barletta.

**OBIETTIVO
STRATEGICO**
005.2.2

Rappresentare il nodo territoriale della creazione di un ambiente fertile per la realizzazione dell'idea di business e per la sperimentazione di modelli di *coworking*.

**RISULTATI
ATTESI**

- Implementare modelli locali di *coworking*
- Stimolare l'imprenditorialità ad elevato potenziale di sviluppo

STAKEHOLDERS

- Start-up d'impresa
- PMI locali che investono in Ricerca e Innovazione

**KPI
DI MONITORAGGIO
E VALUTAZIONE**

1) KPI 1.1.1

Creazione di un ambiente fertile per la realizzazione dell'idea di business

2) KPI 1.1.2

Numero imprese incubate

3) KPI 1.1.3

Azioni per il sostegno di Ricerca e Innovazione aziendale

RISORSE

Euro 60.000,00 per incubatori d'impresa e

Camera di Commercio, Industria, Artigianato e Agricoltura

B A R I

FINANZIARIE

coworking

Euro 400.000,00 per Ricerca e Innovazione

**CENTRO DI
RESPONSABILITA'
AMMINISTRATIVA**

Settore Albi ed Elenchi Professionali e Attività
Promozionali

Scheda di Programmazione Strategica OS 005.2.2

1) KPI 1.1.1 **Creazione di un ambiente fertile per la realizzazione dell'idea di business**

Descrizione Sperimentazione di modelli di *coworking* in uno spazio fisico condiviso

Tipologia Indicatore di risultato (output)

Algoritmo /

Valore target dell'indicatore 1

Fonte dei dati Rilevazione interna

Periodicità rilevazione Annuale

2) KPI 1.1.2 **Numero imprese incubate**

Descrizione Rilevazione adesioni al modello di *coworking* sperimentato

Tipologia Indicatore di risultato (output)

Algoritmo /

Valore target dell'indicatore 5

Fonte dei dati Rilevazione interna

Periodicità rilevazione Annuale

3) KPI 1.1.3 **Azioni per il sostegno di Ricerca e Innovazione aziendale**

Descrizione Attivazione misure per la promozione dell'imprenditorialità ad elevato potenziale di sviluppo

Camera di Commercio, Industria, Artigianato e Agricoltura

B A R I

Tipologia	Indicatore di realizzazione fisica
Algoritmo	/
Valore target dell'indicatore	1
Fonte dei dati	Rilevazione interna
Periodicità rilevazione	Annuale

PROGRAMMA 005.2**INCENTIVAZIONE
DEI SETTORI
IMPRENDITORIALI****005.2.4****"GIFT 2.0 - Grecia/Italia Facilities per i Trasporti e la
Logistica 2.0"****ANALISI
DI SCENARIO**

L'ambito di intervento del Progetto è il c.d. "ToR 2", dedicato a trasporti e logistica, network, informazione e comunicazione, formazione.

Il partenariato di progetto è costituito da: Regione Puglia-Assessorato ai Trasporti (Capofila), Camera di Commercio di Bari, Provincia di Bari, Provincia BAT, Università del Salento, Regione della Grecia Occidentale, Università di Patrasso, Camera di Ioannina, Innopolis (Centro per l'innovazione e la cultura Greca), Comune di Argostoli.

Le azioni affidate alla Camera di Commercio di Bari consistono nel management di progetto, nella disseminazione territoriale alle aziende interessate, negli studi e analisi di scenario, nei casi pilota per il trasporto merci e passeggeri, nella formazione-lavoro.

Le attività progettuali, iniziate ufficialmente in data 01.09.2013, dovranno concludersi entro due anni.

**OBIETTIVI
STRATEGICI
005.2.4**

Gli obiettivi strategici che il Progetto persegue sono:

- **miglioramento dell'accessibilità e della mobilità dei passeggeri e delle merci nell'area Adriatico-Ionica** attraverso un sistema informatico transfrontaliero;
- sviluppo di un'efficiente riorganizzazione dei servizi di trasporto collettivo lungo le reti di trasporto esistenti (infrastrutture e flotte) CBC e la riduzione della congestione del traffico;
- aumento della sinergia dei servizi di trasporto collettivi esistenti;
- organizzazione di nodi fisici e virtuali di accessibilità, in qualità di hub per la mobilità delle persone e delle merci;
- coordinamento dei principali operatori del trasporto a lunga distanza (navi, aerei, ferrovie, compagnie di autobus, ecc) che collegano i principali siti hub di rete degli operatori di trasporto e di collegamento con l'"ultimo miglio" reti regionali;

Camera di Commercio, Industria, Artigianato e Agricoltura

B A R I

	<ul style="list-style-type: none">• formazione e istruzione sul sistema esistente per le parti interessate e gli operatori con un focus sull'aumento dell'occupazione;• riduzione dell'impatto ambientale ed espansione del flusso turistico.
RISULTATI ATTESI	1) disseminazione territoriale alle aziende interessate; 2) formazione-lavoro
STAKEHOLDERS	Operatori comparto trasporti e spedizioni, logistica e servizi
KPI DI MONITORAGGIO E VALUTAZIONE	
1) KPI 1.1.1	Numero azioni di sensibilizzazione
2) KPI 1.1.2	Numero imprese beneficiarie eventi formativi
RISORSE FINANZIARIE	Progetto ammesso al finanziamento a valere sul Programma Interreg Grecia-Italia 2007-2013. Il budget totale finanziato è pari per l'intera partnership a € 4.884.600,00, mentre alla sola Camera di Commercio di Bari sono state affidate attività per un totale di € 600.000,00 . Per l'Italia, il Programma viene finanziato per il 75% da fondi comunitari (ERDF-FESR) e cofinanziato per il 25% dal Fondo di Rotazione (Delibera CIPE n. 36 del 15 giugno 2007). Non si richiede alcun cofinanziamento da parte della Camera di Commercio di Bari.
CENTRO DI RESPONSABILITA' AMMINISTRATIVA	Segreteria Generale (Staff di progettazione)

Scheda di Programmazione Strategica OS 005.2.4

1) KPI 1.1.1	Numero azioni di sensibilizzazione
Descrizione	Attività di informazione e comunicazione rivolte alle aziende dei comparti interessati
Tipologia	Indicatore di realizzazione fisica
Algoritmo	/
Valore target dell'indicatore	2
Fonte dei dati	Rilevazione interna
Periodicità rilevazione	Annuale
2) KPI 1.1.2	Numero imprese beneficiarie eventi formativi
Descrizione	Attività di formazione, sull'attuale assetto del sistema dei trasporti e della logistica, rivolta agli operatori del settore
Tipologia	Indicatore di risultato (output)
Algoritmo	/
Valore target dell'indicatore	10
Fonte dei dati	Rilevazione interna
Periodicità rilevazione	Annuale

PROGRAMMA 005.2**INCENTIVAZIONE
DEI SETTORI
IMPRENDITORIALI****005.2.8
M.A.A.B.****ANALISI
DI SCENARIO**

Il Mercato Agricolo Alimentare è la struttura avanzata per la valorizzazione e la distribuzione dei prodotti agroalimentari nella quale l'Ente camerale investe annualmente considerevoli risorse.

**OBIETTIVO
STRATEGICO
005.2.8**

Nel 2014 occorrerà concentrare gli sforzi per **rendere operativa la struttura** secondo un modello gestionale che sia idoneo a rendere vantaggioso l'investimento dell'Ente.

L'Ente camerale di concerto con il Comune di Bari, intende assumere le deleghe agli espropri in favore della società "MAAB s.r.l." A tal fine ha autorizzato la stipula di una fideiussione in favore dello stesso Comune di Bari, le cui condizioni sono state opportunamente negoziate con la Banca Popolare di Bari. La descritta operazione fideiussoria sarà garantita integralmente dalla CCIAA di Bari mentre i relativi oneri resteranno a carico del MAAB.

Si prevede inoltre l'indizione, nel prossimo anno, di una procedura ad evidenza pubblica per l'assegnazione dei 16 box da destinare a deposito ortofrutta, ubicati nella galleria commerciale della struttura.

**RISULTATI
ATTESI**

Capitalizzazione società per pagamento oneri e indennità opere Primo Stralcio funzionale e per attivazione procedura assegnazione 16 box realizzati

STAKEHOLDERS

Operatori del settore

**KPI
DI MONITORAGGIO
E VALUTAZIONE****1) KPI 1.1.1**

Importo oneri espropriativi aree utilizzate per opere Primo Stralcio funzionale (16 box realizzati) e oneri di urbanizzazione

2) KPI 1.1.2

Importo indennità di occupazione ed indennità per

3) KPI 1.1.3	la reiterazione del vincolo su intera Area PIP Avanzamento procedura assegnazione 16 box realizzati
RISORSE FINANZIARIE	Euro 13.598.000,00 (riprogrammati dall'esercizio 2013 all'esercizio 2014) da destinare alla capitalizzazione della società controllata MAAB. Le risorse saranno destinate alla copertura: <ol style="list-style-type: none">1) del costo degli oneri espropriativi relativi alle aree utilizzate per le opere costituenti il Primo Stralcio funzionale (16 box già realizzati) e per le opere di urbanizzazione;2) del costo dell'indennità di occupazione e dell'indennità per la reiterazione del vincolo dovuto per l'occupazione dell'intera Area PIP, con eventuale restituzione ai proprietari dei suoli non più ritenuti necessari all'intervento.
CENTRO DI RESPONSABILITA' AMMINISTRATIVA	Presidenza

Scheda di Programmazione Strategica OS 005.2.8

1) KPI 1.1.1	Importo oneri espropriativi aree utilizzate per opere Primo Stralcio funzionale (16 box realizzati) e oneri di urbanizzazione
Descrizione	Percentuale di utilizzo stanziamento per copertura costo degli oneri espropriativi e di urbanizzazione, legata a fattori esogeni
Tipologia	Indicatore di realizzazione finanziaria (CCIAA di Bari) e Indicatore di impatto Comune di Bari (outcome)
Algoritmo	Indicatore di realizzazione finanziaria $\Rightarrow \frac{\text{Risorse utilizzate}}{\text{Risorse stanziare}} \times 100$ Indicatore di impatto (outcome) \Rightarrow Tempi di rilascio delega: $\leq 30/06/2014$ $> 30/06/2014$
Valore target dell'indicatore	40% ($\leq 30/06/2014$) 20% ($> 30/06/2014$)
Fonte dei dati	Rilevazione interna
Periodicit� rilevazione	Annuale
2) KPI 1.1.2	Importo indennit� di occupazione ed indennit� per la reiterazione del vincolo su intera Area PIP
Descrizione	Percentuale di utilizzo stanziamento per copertura del costo dell'indennit� di occupazione ed indennit� per la reiterazione del vincolo su intera Area PIP, legata a fattori esogeni
Tipologia	Indicatore di realizzazione finanziaria (CCIAA di Bari) e Indicatore di impatto Comune di Bari (outcome)
Algoritmo	Indicatore di realizzazione finanziaria $\Rightarrow \frac{\text{Risorse utilizzate}}{\text{Risorse stanziare}} \times 100$ Indicatore di impatto (outcome) \Rightarrow Tempi di rilascio delega: $\leq 30/06/2014$ $> 30/06/2014$
Valore target dell'indicatore	40% ($\leq 30/06/2014$) 20% ($> 30/06/2014$)
Fonte dei dati	Rilevazione interna

Camera di Commercio, Industria, Artigianato e Agricoltura

B A R I

Periodicità rilevazione	Annuale
3) KPI 1.1.3	Avanzamento procedura assegnazione 16 box realizzati
Descrizione	Attivazione procedura ad evidenza pubblica per l'assegnazione dei 16 box, legata a fattori esogeni
Tipologia	Indicatore di realizzazione finanziaria (CCIAA di Bari) e Indicatore di impatto Comune di Bari (outcome)
Algoritmo	Indicatore di realizzazione finanziaria ⇒ Valore assoluto Indicatore di impatto (outcome) ⇒ Tempi di rilascio delega: ≤ 30/06/2014 > 30/06/2014
Valore target dell'indicatore	Entro 30/12/2014 (Indicatore di impatto ≤ 30/06/2014) Dopo 30/12/2014 (Indicatore di impatto > 30/06/2014)
Fonte dei dati	Rilevazione interna
Periodicità rilevazione	Annuale

PROGRAMMA 005.2

**INCENTIVAZIONE
DEI SETTORI
IMPRENDITORIALI**

005.2.9

CONTRIBUTO IN CONTO CAPITALI

ANALISI DI SCENARIO

Il rapporto tra PMI e accesso al credito rappresenta un nodo fondamentale per garantire lo sviluppo economico, che consente anche di prevenire o di attenuare le conseguenze delle crisi strutturali e sistemiche.

Le imprese già esistenti, che intendono avviare progetti di sviluppo per diventare più competitive spesso, infatti, sono costrette ad affrontare problemi legati alle risorse a disposizione per gli investimenti. In molti casi le aziende sono sottocapitalizzate e inevitabilmente la mancanza di solidità rappresenta, da un lato, un ostacolo alla realizzazione di nuovi progetti di sviluppo e, dall'altro, rende maggiormente difficile e oneroso l'accesso al credito.

Una misura per sostenere gli investimenti aziendali potrà essere rappresentata nel 2014 dal tradizionale intervento in conto capitali.

OBIETTIVO STRATEGICO 005.2.9

L'Ente, all'interno di un Bando o altra tipologia di intervento, potrà prevedere un **contributo a fondo perduto destinato alle imprese che realizzeranno un piano di investimento.**

RISULTATI ATTESI

Favorire l'accesso al credito da parte delle PMI a fronte di nuovi investimenti produttivi, con specifica attenzione a quelli in materia di efficientamento energetico aziendale.

STAKEHOLDERS

- **Soggetti** che rilasciano garanzie per il finanziamento di nuovi investimenti produttivi da parte delle PMI

- **PMI** che investono in processi di efficientamento energetico aziendale

KPI DI MONITORAGGIO E VALUTAZIONE

1) KPI 1.1.1

Numero ed ammontare delle operazioni di concessione di garanzia rilasciate per il finanziamento di nuovi investimenti produttivi da

	parte delle PMI
2) KPI 1.1.2	Emanazione Bando/i per favorire l'accesso (diretto ed indiretto) al credito da parte delle PMI
3) KPI 1.1.3	Numero di imprese beneficiarie del cofinanziamento di investimenti per l'efficientamento energetico aziendale
RISORSE FINANZIARIE	- Euro 400.000,00 per azioni a sostegno del credito per investimenti - Euro 800.000,00 alle PMI per investimenti nei processi di efficientamento energetico aziendale
CENTRO DI RESPONSABILITA' AMMINISTRATIVA	Segreteria Generale (Staff di progettazione)

Scheda di Programmazione Strategica OS 005.2.9

1) KPI 1.1.1	Numero ed ammontare delle operazioni di concessione di garanzia rilasciate per il finanziamento di nuovi investimenti produttivi da parte delle PMI
Descrizione	Efficacia azioni camerali di sostegno al credito
Tipologia	Indicatore di realizzazione fisica
Algoritmo	Rapporto finanziamenti erogati e numero operazioni di concessione di garanzia rilasciate a fronte dei contributi camerali
Valore target dell'indicatore	Trend positivo
Fonte dei dati	Rilevazione interna
Periodicità rilevazione	Annuale
2) KPI 1.1.2	Emanazione Bando/i per favorire l'accesso (diretto ed indiretto) al credito da parte delle PMI.
Descrizione	Attivazione misure per favorire l'accesso al credito da parte dei soggetti beneficiari
Tipologia	Indicatore di risultato (output)
Algoritmo	/
Valore target dell'indicatore	> = 1
Fonte dei dati	Rilevazione interna
Periodicità rilevazione	Annuale
3) KPI 1.1.3	Numero di imprese beneficiarie del cofinanziamento di investimenti per l'efficientamento energetico aziendale

Descrizione	Implementare processi di efficientamento energetico aziendale
Tipologia	Indicatore di risultato (output)
Algoritmo	N° PMI cofinanziate, nell'anno 2014, per investimenti in processi di efficientamento energetico aziendale
Valore target dell'indicatore	20
Fonte dei dati	Rilevazione interna
Periodicità rilevazione	Annuale

PROGRAMMA 005.2**INCENTIVAZIONE
DEI SETTORI
IMPRENDITORIALI****005.2.12****FONDO CENTRALE DI GARANZIA****A SUPPORTO DELL'INTERNAZIONALIZZAZIONE DELLE PMI****ANALISI
DI SCENARIO**

L'accesso delle imprese che operano con l'estero alle politiche creditizie rappresenta un fattore essenziale di sviluppo del nostro sistema produttivo. In tale direzione la Camera di Commercio di Bari ha prestato la propria adesione alla Sezione Speciale del Fondo Centrale di Garanzia a supporto dell'internazionalizzazione delle PMI, costituito dal Consorzio camerale per il Credito e la Finanza, autorizzando la sottoscrizione, da parte dell'Ente, della Convenzione con il MISE ed il MEF.

**OBIETTIVO
STRATEGICO
005.2.12**

Lo strumento consentirà alle imprese iscritte presso il Registro delle Imprese della Camera di Commercio di Bari di **ottenere una co-garanzia e una controgaranzia del Fondo centrale su finanziamenti bancari garantiti da un Consorzio Fidi e destinati a finanziare la realizzazione di interventi per l'internazionalizzazione.**

**RISULTATI
ATTESI**

Sviluppo temporale del numero delle imprese beneficiarie dell'intervento del Fondo

STAKEHOLDERS

PMI operanti con l'estero iscritte nel Registro Imprese CCIAA di Bari

**KPI
DI MONITORAGGIO
E VALUTAZIONE****1) KPI 1.1.1**

Numero imprese destinatarie intervento Fondo

**RISORSE
FINANZIARIE**

Euro 80.000,00

**CENTRO DI
RESPONSABILITA'
AMMINISTRATIVA**

Settore Albi ed Elenchi Professionali e Attività Promozionali

Scheda di Programmazione Strategica OS 005.2.12

1) KPI 1.1.1	Numero imprese destinatarie intervento Fondo
Descrizione	Sviluppo temporale del numero delle imprese operanti con l'estero beneficiarie della co-garanzia e controgaranzia del Fondo centrale su finanziamenti bancari per interventi di internazionalizzazione
Tipologia	Indicatore di risultato (output)
Algoritmo	<u>N° imprese locali beneficiarie nell'anno 2014</u> N° imprese locali beneficiarie nell'anno 2013
Valore target dell'indicatore	>1
Fonte dei dati	Report Consorzio camerale per il Credito e la Finanza
Periodicità rilevazione	Annuale

PROGRAMMA 005.3

**RIASSETTI
INDUSTRIALI**

**005.3.1
RETI DI IMPRESA**

**ANALISI
DI SCENARIO**

Le Reti d'Impresa non sono solo un moderno istituto del sistema legislativo italiano, ma una "leva" capace di incrementare la capacità innovativa e la competitività sul mercato delle aziende.

In tale ottica, la Camera di Commercio di Bari nel 2014 prevede di realizzare azioni per il sostegno diretto della costituzione di reti d'impresa da parte di MPMI dei settori commercio, turismo, servizi, agroalimentare e manifatturiero del territorio di competenza.

**OBIETTIVO
STRATEGICO
005.3.1**

L'intervento è mirato a sostenere il modello imprenditoriale condiviso delle "reti d'impresa" da parte delle MPMI, supportandone le attività comuni.

I progetti, per essere candidabili, devono essere diretti a favorire processi di specializzazione e qualificazione del comparto CTSAM (commercio, turismo, servizi, agroalimentare e manifatturiero) ed essere mirati al sostegno dell'economia territoriale e all'erogazione di servizi che consentano - per il tramite dell'aggregazione - di condurre a risultati quali:

- lo sviluppo di prodotti e servizi, soprattutto nell'ottica della promozione di un marchio di rete;
- il rafforzamento delle reti distributive e penetrazione commerciale in Italia e all'estero;
- lo sviluppo di funzioni condivise dall'aggregazione (progettazione, logistica, comunicazione, ufficio acquisti, etc.);
- l'innovazione di prodotto e processo, soprattutto attraverso soluzioni a carattere tecnologico, organizzativo, gestionale;
- la valorizzazione dei sistemi di gestione della qualità e della tracciabilità;
- la realizzazione di piani di vendita coordinata (azioni di co-marketing fra imprese).

I progetti proposti devono essere localizzati nel territorio di competenza della Camera di

	<p>Commercio, Industria, Artigianato e Agricoltura o all'estero. questi ultimi solo se riferiti all'internazionalizzazione dell'attività di impresa.</p> <p>Attraverso l'intervento si prevede di finanziare la costituzione di n. 10 nuove reti d'impresa.</p>
RISULTATI ATTESI	<p>Incremento del numero di reti di impresa destinatarie dei benefici previsti dal Bando camerale a favore delle Reti di Impresa approvato con Determinazione S.G. n. 234 del 31.12.2013.</p>
STAKEHOLDERS	<p>PMI partecipanti al Bando camerale a favore delle Reti di Impresa approvato con Determinazione S.G. n. 234 del 31.12.2013</p>
KPI DI MONITORAGGIO E VALUTAZIONE	
1) KPI 1.1.1	<p>Numero reti di impresa ammesse nel 2014 ai benefici del Bando 2013 a favore delle Reti d'Impresa</p>
RISORSE FINANZIARIE	<p>Euro 350.000,00</p> <p>(rifinanziamento Bando Reti d'Impresa 2013)</p>
CENTRO DI RESPONSABILITA' AMMINISTRATIVA	<p>Segreteria Generale (Staff di progettazione)</p>

Scheda di Programmazione Strategica OS 005.3.1

1) KPI 1.1.1	Numero reti di impresa ammesse nel 2014 ai benefici del Bando 2013 a favore delle Reti d'Impresa
Descrizione	Ammissione di un maggior numero di reti di impresa ai benefici previsti Bando camerale a favore delle Reti di Impresa approvato con Determinazione S.G. n. 234 del 31.12.2013.
Tipologia	Indicatore di risultato (output)
Algoritmo	N° reti di impresa destinatarie, nell'anno 2014, dei benefici previsti dal Bando Reti d'Impresa 2013
Valore target dell'indicatore	>1
Fonte dei dati	Rilevazione interna
Periodicità rilevazione	Annuale

MISSIONE cod. 012

"REGOLAZIONE DEI MERCATI"

Funzione istituzionale "C" (Anagrafe e Servizi di Regolazione del Mercato)

di cui all'allegato A del D.p.r. n. 254/2005

PROGRAMMA 004.2

**PROMOZIONE
DELLA
CONCORRENZA
E TUTELA DEI
CONSUMATORI**

004.2.3

PROTOCOLLI D'INTESA per la diffusione della Mediazione civile e commerciale e per lo sviluppo della Mediazione on-line

**ANALISI
DI SCENARIO**

In ottemperanza del D.Lgs. n. 28 del 4 marzo 2010 s.m.i., che obbliga le imprese che intendono avviare una causa a rivolgersi ad un Organismo di conciliazione prima del giudizio, la Camera Arbitrale e della Mediazione di Bari gestirà le attività di mediazione incentivando la telematizzazione delle procedure.

Uno strumento utile in tal senso è rappresentato dal Protocollo d'Intesa siglato da Unioncamere, Infocamere e Rete imprese Italia per la diffusione della mediazione civile e commerciale e per lo sviluppo della mediazione on-line.

**OBIETTIVO
STRATEGICO
004.2.3**

Il Protocollo è diretto a promuovere iniziative di comunicazione, di informazione e formazione per le imprese, a creare un Osservatorio per il monitoraggio delle attività avviate a livello territoriale, a favorire l'accesso allo strumento web Conciliacamera per la compilazione e l'invio telematico delle domande, a favorire la condivisione di risorse tra le Camere di Commercio e le associazioni territoriali aderenti per lo sviluppo dell'accesso ai servizi, ad incentivare l'inserimento della clausola di mediazione camerale nei contratti.

Camera di Commercio, Industria, Artigianato e Agricoltura

B A R I

**RISULTATI
ATTESI** Incremento gestione procedure di Mediazione
obbligatoria

STAKEHOLDERS Imprese, consumatori e utenti della circoscrizione
territoriale di competenza dell'Ente

**KPI
DI MONITORAGGIO
E VALUTAZIONE**

1) KPI 1.1.1 Numero delle Mediazioni obbligatorie amministrative

**RISORSE
FINANZIARIE** Euro 30.000,00

**CENTRO DI
RESPONSABILITA'
AMMINISTRATIVA** Settore Legale, Fede Pubblica, Statistica e
Agricoltura

Scheda di Programmazione Strategica OS 004.2.3

1) KPI 1.1.1	Numero delle Mediazioni obbligatorie amministrative
Descrizione	Gestione delle procedure di Mediazione camerale obbligatoria
Tipologia	Indicatore di realizzazione fisica
Algoritmo	$\frac{\text{Mediazioni obbligatorie amministrative 2014}}{\text{Mediazioni obbligatorie amministrative 2013}}$
Valore target dell'indicatore	>1
Fonte dei dati	Rilevazione interna
Periodicità rilevazione	Annuale

MISSIONE cod. 016

"COMMERCIO INTERNAZIONALE

ED INTERNAZIONALIZZAZIONE DEL SISTEMA PRODUTTIVO"

Funzione istituzionale "D" (Studio, Formazione, Informazione e Promozione economica)

di cui all'allegato A del D.p.r. n. 254/2005

per la parte relativa all'attività di Sostegno all'internazionalizzazione delle imprese e promozione del Made in Italy

PROGRAMMA 005.7

SOSTEGNO

ALL'INTERNAZIONA-

LIZZAZIONE DELLE

IMPRESE E

PROMOZIONE DEL

MADE IN ITALY

005.7.7

"CUL-TUR" & BRAND

ANALISI DI SCENARIO

Una maggiore riconoscibilità del *brand* territoriale richiede azioni integrate di promozione del territorio che siano in grado di evidenziarne all'esterno specificità e punti di forza.

Accanto alla promozione dell'offerta delle eccellenze locali - territorio, ospitalità ed accoglienza, arte e cultura, sistema fieristico/congressuale - occorre intercettare ed influenzare la domanda estera.

L'azione per la valorizzazione delle tipicità, infatti, deve necessariamente legarsi con la promozione della qualità e delle eccellenze del territorio, non solo per quanto riguarda l'enogastronomia, ma anche per le eccellenze storico-artistiche e culturali evidenziando altresì le eccellenze produttive, da valorizzare in un'ottica di marketing territoriale.

Le manifestazioni e rassegne per la valorizzazione delle eccellenze locali e le iniziative di animazione territoriale dovranno avere una valenza anche per il turismo enogastronomico e vedere il coordinamento tra Ente camerale, enti locali, associazioni e consorzi di produttori, associazioni ed Enti della filiera ed il coinvolgimento della rete distributiva territoriale.

L'Ente collaborerà, altresì, con le Associazioni imprenditoriali e gli Enti locali per la valorizzazione di eventi o iniziative che possano avere ricadute importanti sul sistema turistico locale, attivando veri e propri processi di rigenerazione economica all'interno dei territori ospitanti.

**OBIETTIVO
STRATEGICO**
005.7.7

Integrare gli interventi di promozione dell'offerta delle eccellenze locali - territorio, ospitalità ed accoglienza, arte e cultura, sistema fieristico/congressuale - per una maggiore riconoscibilità del *brand* territoriale.

**RISULTATI
ATTESI**

Rilancio del *brand* territoriale

STAKEHOLDERS

Business community

**KPI
DI MONITORAGGIO
E VALUTAZIONE**

1) KPI 1.1.1

Numero azioni integrate di promozione del territorio

2) KPI 1.1.2

***Panel* eccellenze territoriali oggetto delle azioni integrate di promozione**

3) KPI 1.1.3

Sviluppo temporale afflusso turistico in Terra di Bari

**RISORSE
FINANZIARIE**

Euro 300.000,00

**CENTRO DI
RESPONSABILITA'
AMMINISTRATIVA**

Settore Albi ed Elenchi Professionali e Attività Promozionali

Scheda di Programmazione Strategica OS 005.7.7

1) KPI 1.1.1	Numero azioni integrate di promozione del territorio
Descrizione	Quantità dell'offerta integrata di promozione del territorio
Tipologia	Indicatore di risultato (output)
Algoritmo	/
Valore target dell'indicatore	1
Fonte dei dati	Rilevazione interna
Periodicità rilevazione	Annuale
1) KPI 1.1.2	Panel eccellenze territoriali oggetto delle azioni integrate di promozione
Descrizione	Qualità dell'offerta integrata di eccellenze territoriali
Tipologia	Indicatore di risultato (output)
Algoritmo	/
Valore target dell'indicatore	Campione con almeno 2 eccellenze
Fonte dei dati	Rilevazione interna
Periodicità rilevazione	Annuale
2) KPI 1.1.3	Sviluppo temporale afflusso turistico in Terra di Bari
Descrizione	Ricadute turistiche sui territori ospitanti delle azioni integrate di valorizzazione delle tipicità ed eccellenze locali
Tipologia	Indicatore di risultato (output)

Camera di Commercio, Industria, Artigianato e Agricoltura

B A R I

Algoritmo	$\frac{\text{Afflusso turistico anno 2014}}{\text{Afflusso turistico anno 2013}}$
Valore target dell'indicatore	> 1
Fonte dei dati	Rilevazione interna
Periodicità rilevazione	Annuale

PROGRAMMA 005.7
SOSTEGNO
ALL'INTERNAZIONA-
LIZZAZIONE DELLE
IMPRES E
PROMOZIONE DEL
MADE IN ITALY

005.7.10
MERCATO DELLE FIERE

ANALISI
DI SCENARIO

Nel 2014 la Camera di Commercio di Bari adoterà una strategia operativa mirata alla diretta gestione del segmento dell'attività promozionale "Fiere collettive".

Tale strategia agevolerà la messa a sistema delle azioni realizzate dai diversi attori dello sviluppo locale, consentendo di sfruttarne meglio il potenziale anche attraverso economie di rete, rivestendo particolare valenza rispetto agli strumenti attivi a livello nazionale e regionale ai quali è cointeressato l'Ente.

Le singole attività di promozione saranno sempre più concepite come segmenti di progetti articolati di internazionalizzazione (non semplici episodi promozionali) e saranno concentrate su specifici Paesi nelle macro-aree target e su settori/comparti merceologici che più esprimono l'eccellenza locale nel mondo. Saranno privilegiati quei percorsi articolati di attività promozionali con combinazioni variabili (mostre, degustazioni, corner espositivi, iniziative) da svilupparsi a latere di eventi internazionali di grande eco mediatica, anche al fine di creare sinergie tra turismo ed export di prodotti tipici. Occorrerà assicurare il sostegno soprattutto alle filiere ed ai distretti produttivi del Made in Italy, in cui maggiore è la presenza di PMI.

OBIETTIVO
STRATEGICO
005.7.10

Rafforzare l'integrazione e le sinergie operative tra tutti i principali attori del processo di internazionalizzazione, garantendo un maggior coordinamento degli interventi, evitando sovrapposizioni e dispersioni e massimizzando

l'efficacia delle azioni.

**RISULTATI
ATTESI**

Sfruttamento potenzialità dei diversi attori dello sviluppo locale nell'azione di promozione e sostegno delle fiere collettive.

STAKEHOLDERS

Business Community

**KPI
DI MONITORAGGIO
E VALUTAZIONE**

1) KPI 1.1.1

Numero di Fiere collettive gestite direttamente dall'Ente

2) KPI 1.1.2

Numero di imprese partecipanti

**RISORSE
FINANZIARIE**

Euro 400.000,00

**CENTRO DI
RESPONSABILITA'
AMMINISTRATIVA**

Settore Albi ed Elenchi Professionali e Attività Promozionali

Scheda di Programmazione Strategica OS 005.7.10

1) KPI 1.1.1 **Numero di Fiere collettive gestite direttamente dall'Ente**

Descrizione Gestione diretta Fiere collettive

Tipologia Indicatore di risultato (output)

Algoritmo /

**Valore target
dell'indicatore** 2

Fonte dei dati Rilevazione interna

**Periodicità
rilevazione** Annuale

2) KPI 1.1.2 **Numero di imprese partecipanti**

Descrizione /

Tipologia Indicatore di risultato (output)

Algoritmo /

**Valore target
dell'indicatore** 10

Fonte dei dati Rilevazione interna

**Periodicità
rilevazione** Annuale

MISSIONE cod. 032

"SERVIZI ISTITUZIONALI E GENERALI DELLE AMMINISTRAZIONI PUBBLICHE"

Funzioni istituzionali "A" (Organi istituzionali e Segreteria Generale) e "B" (Servizi di supporto)

di cui all'allegato A del D.p.r. n. 254/2005

**PROGRAMMA 004.1
SERVIZI GENERALI,
FORMATIVI ED
APPROVVIGIONA-
MENTI PER LE
AMMINISTRAZIONI
PUBBLICHE**

004.1.5

MARKETING DEI SERVIZI E COMUNICAZIONE ESTERNA

ANALISI DI SCENARIO

La Camera di Commercio di Bari nel 2014 attuerà una strategia promozionale dei servizi offerti agli Stakeholder.

Condizione essenziale per la riuscita di questa strategia sarà il coordinamento di tutti i canali di contatto della Camera e delle Aziende Speciali.

Un piano parallelo di azioni promozionali integrate sarà posto in essere dalla Camera partendo dall'ascolto dei bisogni delle imprese e dei professionisti, che verranno profilati in funzione del target di appartenenza e dei bisogni espressi, in modo da poter offrire loro un portafoglio dedicato di servizi/prodotti.

I Principali strumenti ai quali si ricorrerà sono:

- gli Sportelli polifunzionali e l'Ufficio Relazioni con il Pubblico, fondamentali luoghi fisici di ascolto ed incontro;
- un sistema di *business relationship management*;
- cicli di incontri per imprenditori e aspiranti tali, propedeutici alla pianificazione di attività mirate di promozione dei servizi dell'Ente;
- un *Business point*, ossia uno spazio polifunzionale dove le imprese potranno trovare ascolto, ricevere informazioni ed incontrare personale specializzato per trovare risposte concrete alle loro esigenze.

Inoltre, nel prossimo anno, grande importanza sarà

	<p>data dalla Camera alla comunicazione digitale per potersi esprimere con i mezzi e i linguaggi più moderni richiesti dal mercato e per raggiungere anche quel target di imprenditori, soprattutto giovani, che utilizza i media digitali come principale canale di informazione.</p>
OBIETTIVI STRATEGICI 004.1.5	<ul style="list-style-type: none">- Annulare il <i>gap</i> informativo e accrescere il numero di utenti che hanno accesso ai suoi servizi;- Trasformare il contatto occasionale in un rapporto stabile di assistenza specialistica a 360° gradi;- Progettare "pacchetti integrati di servizi" idonei a dare risposte concrete e personalizzate in relazione al target di riferimento;- Organizzare il portale web camerale dando evidenza ai diversi target.
RISULTATI ATTESI	<p>Valorizzazione dell'informazione economica locale:</p> <ul style="list-style-type: none">- Rivista "Bari Economia e Cultura"- Incontri-studio
STAKEHOLDERS	Business community
KPI DI MONITORAGGIO E VALUTAZIONE	
1) KPI 1.1.1	Studi ed Analisi pubblicati
2) KPI 1.1.2	Numero di incontri - studio promossi
RISORSE FINANZIARIE	Euro 130.000,00 (Rivista Bari Economia e Cultura) Euro 60.000,00 (Incontri-studio)
CENTRO DI RESPONSABILITA' AMMINISTRATIVA	Settore Gestione Risorse Umane, Studi e Rapporti Enti istituzionali

Scheda di Programmazione Strategica OS 004.1.5

1) KPI 1.1.1

Studi ed Analisi pubblicati

Descrizione

Incremento percentuale della divulgazione dell'informazione economica

Tipologia

Indicatore di realizzazione fisica

Algoritmo

N° studi e analisi pubblicati 2014

N° studi e analisi pubblicati 2013

Valore target dell'indicatore

>1

Fonte dei dati

Rilevazione interna

Periodicità rilevazione

Annuale

2) KPI 1.1.2

Numero di incontri-studio promossi

Descrizione

Attività di promozione incontri-studio

Tipologia

Indicatore di realizzazione fisica

Algoritmo

N° incontri-studio 2014

N° incontri-studio 2013

Valore target dell'indicatore

>1

Fonte dei dati

Rilevazione interna

Periodicità rilevazione

Annuale

**PROGRAMMA 004.1
SERVIZI GENERALI,
FORMATIVI ED
APPROVVIGIONA-
MENTI PER LE
AMMINISTRAZIONI
PUBBLICHE**

**004.1.9
PIANO ANNUALE 2014
OPERE RELATIVE AGLI IMMOBILI CAMERALI**

ANALISI DI SCENARIO

Con Deliberazione della Giunta camerale n. 137 del 2.10.2013 è stato approvato il Piano Triennale 2014-2016 ed il Piano Annuale 2014 delle opere relative agli immobili camerali ai sensi della normativa vigente.

Tale provvedimento è oggetto di considerazione, nel presente documento di programmazione, limitatamente ai lavori più significativi pianificati dall'Ente per l'anno 2014, come di seguito schematicamente riportati:

OPERE	
1)	Lavori di realizzazione dell'impianto fotovoltaico e contestuale manutenzione straordinaria del lastrico solare del Palazzo Camerale
2)	Lavori di manutenzione per il restauro facciate Palazzo Camerale
3)	Riorganizzazione Salone Palazzo Camerale
4)	Globale Service e servizi di manutenzione straordinaria sedi camerali

OBIETTIVI STRATEGICI 004.1.9

- 1) Realizzare un risparmio energetico;**
- 2) Evitare il degrado del Palazzo camerale** costituente bene storico vincolato;
- 3) Riorganizzare il front-office** in considerazione della minore affluenza dell'utenza agli Sportelli conseguente alle innovazioni introdotte dal Codice dell'Amministrazione Digitale;
- 4) Assicurare una corretta gestione immobili camerali.**

RISULTATI ATTESI

Economie nella gestione dei servizi ed immobili camerali

STAKEHOLDERS Business Community

**KPI
DI MONITORAGGIO
E VALUTAZIONE**

1) KPI 1.1.1 Avanzamento spesa

1) KPI 1.1.2 Oneri complessivi di gestione servizi camerali

**RISORSE
FINANZIARIE**

OPERA	IMPORTO STIMATO	2014	2015	2016
1) Lavori di realizzazione dell'impianto fotovoltaico e contestuale manutenzione straordinaria del lastrico solare del Palazzo Camerale	568.000,00	100%	-	-
2) Lavori di manutenzione per il restauro facciate Palazzo Camerale	1.000.000,00	40%	40%	20%
3) Riorganizzazione Salone Palazzo Camerale	400.000,00	50%	50%	-
4) Globale Service e servizi di manutenzione straordinaria sedi camerali	2.600.000,00	42%	29%	29%

CENTRO DI Settore Gestione delle Risorse e del Patrimonio

RESPONSABILITA'

AMMINISTRATIVA

Scheda di Programmazione Strategica OS 004.1.9

1) KPI 1.1.1	Avanzamento spesa
Descrizione	Percentuale di utilizzo del Budget previsto
Tipologia	Indicatore di realizzazione finanziaria
Algoritmo	$\frac{\text{Risorse utilizzate nell'anno 2014}}{\text{Risorse stanziare per l'anno 2014}} \times 100$
Valore target dell'indicatore	60%
Fonte dei dati	Rilevazione interna
Periodicità rilevazione	Annuale
2) KPI 1.1.2	Oneri complessivi di gestione servizi camerali
Descrizione	Percentuale di riduzione oneri gestione servizi
Tipologia	Indicatore di realizzazione finanziaria
Algoritmo	$\frac{\text{Oneri complessivi gestione servizi anno 2014}}{\text{Oneri complessivi gestione servizi anno 2013}}$
Valore target dell'indicatore	<1
Fonte dei dati	Rilevazione interna
Periodicità rilevazione	Annuale (su di un arco temporale triennale)

AZIENDE SPECIALI

I.F.O.C.

MISSIONE cod. 011

"COMPETITIVITA' E SVILUPPO DELLE IMPRESE"

Funzione istituzionale "D" (Studio, Formazione, Informazione e Promozione economica)

di cui all'allegato A del D.p.r. n. 254/2005

con esclusione della parte relativa all'Attività ricadente nella Missione cod. 016

PROGRAMMA 005.2

**INCENTIVAZIONE
DEI SETTORI
IMPRENDITORIALI**

005.2.3

"NUOVI GERMOGLI"

**ANALISI
DI SCENARIO**

L'iniziativa progettuale è inquadrabile nella linea di finanziamento "Servizi integrati per la nuova imprenditorialità e il sostegno all'occupazione" del Fondo perequativo – Accordo di programma MISE UC 2012.

**OBIETTIVO
STRATEGICO
005.2.3**

Orientare, formare e finanziare 35 beneficiari che intendano conseguire la qualifica professionale di potatori/innestatori (così come tratteggiata nel repertorio delle professioni ISFOL); promuoverne e sostenerne l'auto-impiego attraverso la creazione di altrettante nuove imprese attive nel settore della potatura, dell'innesto e dell'assistenza specializzata ad aziende del settore primario; finanziare queste start up attraverso contributi in conto capitale e una adeguata disseminazione alle aziende agricole potenzialmente committenti.

**RISULTATI
ATTESI**

- 1) Formare 35 potatori/innestatori
- 2) Favorire lo start-up d'impresе agricole che

Camera di Commercio, Industria, Artigianato e Agricoltura

B A R I

impieghino le figure professionali formate

STAKEHOLDERS Operatori settore agricolo ed imprese del comparto

**KPI
DI MONITORAGGIO
E VALUTAZIONE**

1) KPI 1.1.1 Numero potatori/innestatori formati

2) KPI 1.1.2 Numero start-up imprese agricole che impiegano I potatori/innestatori

**RISORSE
FINANZIARIE** Costo totale preventivato € 282.700,00 (di cui contributo Unioncamere 70%, pari a € 197.890,00; cofinanziamento **preventivato** della Camera di Commercio di Bari 30%, pari a **€ 84.810,00**).

**CENTRO DI
RESPONSABILITA'
AMMINISTRATIVA** Segreteria Generale (Staff di progettazione) – IFOC

Scheda di Programmazione Strategica OS 005.2.3

1) KPI 1.1.1	Numero potatori/innestatori formati
Descrizione	Orientare e formare 35 beneficiari che intendano conseguire la qualifica professionale di potatori/innestatori (così come tratteggiata nel repertorio delle professioni ISFOL)
Tipologia	Indicatore di risultato (output)
Algoritmo	/
Valore target dell'indicatore	35
Fonte dei dati	Rilevazione interna
Periodicità rilevazione	Annuale
2) KPI 1.1.2	Numero start-up imprese agricole che impiegano i potatori/innestatori
Descrizione	Sostenere l'auto-impiego dei potatori/innestatori formati attraverso la creazione di altrettante nuove imprese attive nel settore della patata, dell'innesto e dell'assistenza specializzata ad aziende del settore primario
Tipologia	Indicatore di risultato (output)
Algoritmo	/
Valore target dell'indicatore	5
Fonte dei dati	Rilevazione interna
Periodicità rilevazione	Annuale

**PROGRAMMA 005.2
INCENTIVAZIONE
DEI SETTORI
IMPRENDITORIALI**

005.2.21 PROGETTI DI FORMAZIONE

ANALISI DI SCENARIO

La **Regione Puglia** ha finanziato n. 2 progetti a valere sull'avviso 8/2012 presentati dall'IFOC e precisamente:

- **"Responsabile della produzione, distribuzione ed organizzazione di eventi di spettacolo dal vivo";**
- **"Responsabile della Promozione del Pubblico".**

Il primo progetto, che è fondato sul concetto della mobilità su scala europea quale elemento propulsore dell'occupabilità dei lavoratori del settore di riferimento, coinvolge nel partenariato transnazionale n. 2 organizzazioni di due differenti Paesi UE (Regno Unito e Ungheria):

- TIJ Events LTD – London (UK)
- Cucina del Sud KFT – Budapest (HU).

L'IFOC è altresì impegnata nella realizzazione di altre due progettualità, anch'esse finanziate dalla **Regione Puglia**:

- corso **"Innovazione tecnologica e Sicurezza per migliorare i servizi agli agricoltori".**

Si tratta di un progetto di "formazione continua" di 150 ore, suddivise fra aula e training on the job, riservato a 51 dipendenti delle aziende di servizio della coltiva di Bari.

- una serie di 10 corsi nell'ambito dell'iniziativa **"Catalogo formativo della nuova misura 111 in Agricoltura"** per la quale l'IFOC è stata inserita dall'Assessorato all'Agricoltura della Regione Puglia tra gli enti che possono erogare formazione agli imprenditori agricoli. Quest'ultima complessa e articolata iniziativa, per la quale è prevista una spesa significativa,

coinvolge 169 giovani imprenditori agricoli beneficiari del "Premio di primo insediamento" previsto dalla Regione Puglia nell'ambito del PSR Agricoltura 2007/2013. I percorsi formativi, realizzati in diversi Comuni della Provincia, sono diversificati nella durata (da 150 e da 80 ore).

La **Provincia di Bari**, invece, ha finanziato il progetto presentato dall'IFOC "**D2 Animatrice socioculturale per i servizi di ludoteca**". Teso a far acquisire la relativa qualifica professionale a 18 donne con disagio sociale, accrescendone conoscenze e competenze per poter offrire la propria professionalità al mondo dell'infanzia.

OBIETTIVI STRATEGICI 005.2.21

Il **Progetto "Responsabile della produzione, distribuzione ed organizzazione di eventi di spettacolo dal vivo"** prevede la realizzazione delle seguenti azioni:

- un percorso di formazione innovativo, basato su di un approccio pluridisciplinare, per n.18 inoccupati, disoccupati, e/o "occupati atipici" con esperienza pregressa nel settore, volto al rilascio della qualifica professionale di "Responsabile della produzione, distribuzione ed organizzazione di eventi di spettacolo dal vivo";
- un'azione di sistema, condotta con i diversi partner nazionali e transnazionali che aderiscono all'iniziativa che, attraverso lo scambio di know how e buone prassi, porti alla consapevolezza delle metodologie e degli strumenti di supporto istituzionale esistenti a livello comunitario in merito alla produzione, promozione e circuitazione di spettacoli dal vivo.
- Risultati condivisi con i policy makers locali (mainstreaming).

Il **Progetto "Responsabile della Promozione del Pubblico"** prevede, invece, la realizzazione delle seguenti azioni:

- un percorso di formazione innovativo, basato su di un approccio pluridisciplinare, per n.18

- inoccupati, disoccupati, e/o "occupati atipici" con esperienza pregressa nel settore, volto al rilascio della qualifica professionale di "Responsabile della Promozione del Pubblico";
- un'azione di sistema, condotta con i diversi partner nazionali e transnazionali che aderiscono all'iniziativa che, attraverso l'adesione a forum e piattaforme culturali europee di settore e la definizione e condivisione di almeno una nuova iniziativa progettuale nello specifico ambito d'intervento, mira alla promozione e valorizzazione nel contesto europeo della figura professionale in uscita.

L'obiettivo del corso **"Innovazione tecnologica e Sicurezza per migliorare i servizi agli agricoltori"** è quello di fornire una formazione continua sulle tematiche dell'informatica di base, della sicurezza sul lavoro e sull'organizzazione dei servizi amministrativi.

I corsi da realizzare nell'ambito dell'iniziativa **"Catalogo formativo della nuova misura 111 in Agricoltura"** perseguono invece l'obiettivo del rilascio di diverse certificazioni, alcune delle quali obbligatorie per legge, quali: l'attestato di responsabile del servizio prevenzione e protezione per il datore di lavoro; il "patentino per trattoristi"; l'attestato di Primo Soccorso; l'attestato del "Pacchetto Igiene".

Infine, il **Progetto "D2 Animatrice socio-culturale per i servizi di ludoteca"**, è teso a far acquisire la relativa qualifica professionale a 18 donne con disagio sociale, accrescendone conoscenze e competenze per poter offrire la propria professionalità al mondo dell'infanzia.

RISULTATI ATTESI

Aumento del numero di percorsi formativi e del numero di destinatari degli stessi

STAKEHOLDERS	Operatori economici
KPI DI MONITORAGGIO E VALUTAZIONE	
1) KPI 1.1.1	Numero di corsi organizzati
2) KPI 1.1.2	Numero operatori economici destinatari percorsi formativi
RISORSE FINANZIARIE	Copertura finanziaria nell'ambito del contributo camerale di complessivi Euro 275.000,00
CENTRO DI RESPONSABILITA' AMMINISTRATIVA	Segreteria Generale - IFOC

Scheda di Programmazione Strategica OS 005.2.21

1) KPI 1.1.1	Numero di corsi organizzati
Descrizione	Incremento portafoglio corsi di formazione per operatori economici
Tipologia	Indicatore di realizzazione fisica
Algoritmo	<u>N° corsi 2014</u> N° corsi 2013
Valore target dell'indicatore	>1
Fonte dei dati	Rilevazione interna

Camera di Commercio, Industria, Artigianato e Agricoltura

B A R I

Periodicità rilevazione	Annuale
2) KPI 1.1.2	Numero operatori economici destinatari percorsi formativi
Descrizione	Incremento numero operatori economici destinatari percorsi formativi
Tipologia	Indicatore di realizzazione fisica
Algoritmo	<u>N° operatori economici formati 2014</u> N° operatori economici formati 2013
Valore target dell'indicatore	>1
Fonte dei dati	Rilevazione interna
Periodicità rilevazione	Annuale

A.I.C.A.I.

MISSIONE cod. 012

"REGOLAZIONE DEI MERCATI"

Funzione istituzionale "C" (Anagrafe e Servizi di Regolazione del Mercato)

di cui all'allegato A del D.p.r. n. 254/2005

PROGRAMMA 004.1

**VIGILANZA
SUI MERCATI
E SUI PRODOTTI**

004.1.2

"FOODING"

**ANALISI
DI SCENARIO**

Il Progetto è stato ammesso al finanziamento a valere sul Programma Interreg Grecia-Italia 2007-2013. Il partenariato di progetto risulta composto da: Regione Puglia – Assessorato all'Agricoltura, IAMB, Provincia di Foggia, Provincia di Taranto, Camera di Commercio di Bari, più il partenariato di sponda greca. L'intervento progettuale si realizzerà entro un arco temporale di due anni, dall'01/01/2014 al 31/12/2015.

Le attività affidate alla Camera di Commercio di Bari consisteranno nel management di progetto, nella disseminazione territoriale, nell'identificazione della biodiversità agroalimentari e delle produzioni tipiche, nel trasferimento dell'innovazione tecnologica, nella valorizzazione delle filiere produttive tradizionali e della dieta mediterranea, nel miglioramento dell'interazione fra le PMI dell'agroalimentare tradizionale e gli addetti al settore turismo.

**OBIETTIVI
STRATEGICI**

- **Rafforzare la competitività delle PMI italiane e greche attraverso il trasferimento dell'innovazione per la valorizzazione e il recupero dei prodotti tipici tradizionali e della loro biodiversità, nonché tramite un uso sostenibile delle Diete Mediterranee.**
- **Favorire la conoscenza dei territori locali e dei prodotti tipici.**

**RISULTATI
ATTESI**

Identificazione della biodiversità agroalimentari e delle produzioni tipiche

Camera di Commercio, Industria, Artigianato e Agricoltura

B A R I

STAKEHOLDERS Imprese dei comparti agroalimentare e turistico

**KPI
DI MONITORAGGIO
E VALUTAZIONE**

1) KPI 1.1.1 Disseminazione territoriale

2) KPI 1.1.2 Interazione fra PMI dell'agroalimentare tradizionale ed addetti al settore turismo

**RISORSE
FINANZIARIE**

Il budget totale finanziato con risorse a valere sul Programma Interreg Grecia-Italia 2007- 2013 è pari, per l'intera partnership italiana, a € 2.560.280,00 mentre alla sola Camera di Commercio di Bari sono state affidate attività per un totale di **€ 448.110,00**. Per l'Italia, il Programma viene finanziato per il 75% da fondi comunitari (ERDF-FESR) e cofinanziato per il 25% dal Fondo di Rotazione (Delibera CIPE n. 36 del 15 giugno 2007). Il Progetto non richiede alcun cofinanziamento da parte della Camera di Commercio di Bari.

**CENTRO DI
RESPONSABILITA'
AMMINISTRATIVA** Segreteria Generale - AICAI

Scheda di Programmazione Strategica OS 004.1.2

1) KPI 1.1.1	Disseminazione territoriale
Descrizione	Azioni di sensibilizzazione dirette a promuovere i prodotti tipici tradizionali e le loro biodiversità presso le imprese interessate
Tipologia	Indicatore di risultato (output)
Algoritmo	/
Valore target dell'indicatore	2
Fonte dei dati	Rilevazione interna
Periodicità rilevazione	Annuale
2) KPI 1.1.2	Interazione fra PMI dell'agroalimentare tradizionale ed addetti al settore turismo
Descrizione	Conoscenza dei territori locali e dei prodotti tipici
Tipologia	Indicatore di risultato (output)
Algoritmo	/
Valore target dell'indicatore	5
Fonte dei dati	Rilevazione interna
Periodicità rilevazione	Annuale

MISSIONE cod. 016

**"COMMERCIO INTERNAZIONALE
ED INTERNAZIONALIZZAZIONE DEL SISTEMA PRODUTTIVO"**

Funzione istituzionale "D" (Studio, Formazione, Informazione e Promozione economica)

di cui all'allegato A del D.p.r. n. 254/2005

per la parte relativa all'attività di Sostegno all'internazionalizzazione delle imprese e promozione del Made in Italy

PROGRAMMA 005.7

SOSTEGNO

**ALL'INTERNAZIONA-
LIZZAZIONE DELLE
IMPRESE E
PROMOZIONE DEL
MADE IN ITALY**

005.7.11

MISSIONI ECONOMICHE

**ANALISI
DI SCENARIO**

Le partecipazioni collettive a manifestazioni fieristiche anche nel 2014 si confermano il principale strumento di promozione che incontra la forte preferenza delle imprese in quanto idoneo ad offrire risultati a breve termine.

Accanto allo strumento espositivo - modalità di promozione aggregante, di visibilità esterna e di contatto immediato - si prevedono altre tipologie di intervento, modulate in base alle caratteristiche dei settori cui l'offerta promozionale si rivolge (dimensione e struttura aziendale, grado di internazionalizzazione), alle peculiarità dei mercati di destinazione ed alle opportunità da questi offerte. Attraverso l'incoming di operatori esteri in Italia, ad esempio, le aziende italiane hanno l'opportunità di partecipare ad incontri mirati con potenziali partner stranieri, senza sostenere oneri finanziari.

**OBIETTIVO
STRATEGICO**
005.7.11

Organizzare **3 missioni di incoming** (settori agroalimentare, tessile-abbigliamento, costruzioni, arredo e complementi d'arredo) e **3 missioni outgoing** a completamento delle missioni incoming fatte nel 2013 (Canada, Panama, Emirati

Arabi).

RISULTATI Incremento imprese neo-internazionalizzate
ATTESI

STAKEHOLDERS Imprese dei comparti interessati

KPI
DI MONITORAGGIO
E VALUTAZIONE

1) KPI 1.1.1 Numero imprese neo-internazionalizzate

RISORSE Copertura finanziaria nell'ambito del contributo
FINANZIARIE camerale di complessivi **Euro 400.000,00**

CENTRO DI Segreteria Generale - AICAI

RESPONSABILITA'
AMMINISTRATIVA

Scheda di Programmazione Strategica OS 005.7.11

1) KPI 1.1.1	Numero imprese neo-internazionalizzate
Descrizione	Incremento imprese neo-internazionalizzate
Tipologia	Indicatore di realizzazione fisica
Algoritmo	<u>N° imprese neo-internazionalizzate 2014</u> N° imprese neo-internazionalizzate 2013
Valore target dell'indicatore	>1
Fonte dei dati	Rilevazione interna
Periodicità rilevazione	Annuale

S.A. MER.

MISSIONE cod. 011

“COMPETITIVITA’ E SVILUPPO DELLE IMPRESE”

Funzione istituzionale “D” (Studio, Formazione, Informazione e Promozione economica)

di cui all'allegato A del D.p.r. n. 254/2005

con esclusione della parte relativa all'Attività ricadente nella Missione cod. 016

PROGRAMMA 005.2

**INCENTIVAZIONE
DEI SETTORI
IMPRENDITORIALI**

005.2.22

PROMOZIONE DIVISIONE GEMMOLOGICA

**ANALISI
DI SCENARIO**

L'Azienda Speciale SAMER di recente si è dotata di una Divisione Gemmologica, accrescendo la tipologia di servizi fruibili dall'utenza di cui si rende necessario il rilancio.

**OBIETTIVO
STRATEGICO
005.2.22**

Promozione della nuova Divisione Gemmologica organizzando eventi finalizzati alla divulgazione dei nuovi servizi.

**RISULTATI
ATTESI**

Divulgazione nuovo Servizio

STAKEHOLDERS

Operatori dei comparti interessati

**KPI
DI MONITORAGGIO
E VALUTAZIONE**

1) KPI 1.1.1

Eventi di promozione Servizio

**RISORSE
FINANZIARIE**

Copertura finanziaria **nell'ambito del contributo camerale di complessivi Euro 360.000,00**

**CENTRO DI
RESPONSABILITA’
AMMINISTRATIVA**

Segreteria Generale - SAMER

Scheda di Programmazione Strategica OS 005.2.22

1) KPI 1.1.1	Eventi di promozione
Descrizione	Organizzazione evento di rilancio Divisione Gemmologica
Tipologia	Indicatore di risultato (output)
Algoritmo	/
Valore target dell'indicatore	1
Fonte dei dati	Rilevazione interna
Periodicità rilevazione	Annuale

PROGRAMMA 005.2

**INCENTIVAZIONE
DEI SETTORI
IMPRENDITORIALI**

005.2.23

DIVISIONE "RICERCA E SVILUPPO

PER LA VALORIZZAZIONE DEL COMPARTO ALIMENTARE"

**ANALISI
DI SCENARIO**

La SAMER, con il suo laboratorio pubblico di analisi chimico-merceologiche ed assistenza tecnica per la qualità, rappresenta un autorevole punto di riferimento per tutte le imprese locali che hanno la necessità di documentare la qualità dei loro prodotti. Le analisi chimiche, difatti, oltre al miglioramento della qualità del prodotto e all'ottimizzazione delle risorse impiegate nell'intero ciclo produttivo, offrono un supporto di non trascurabile importanza nello sviluppo di adeguate ed efficaci azioni di marketing, utili strumenti anche per le più piccole imprese agroalimentari.

In tale scenario la Camera di Commercio di Bari intende realizzare un'iniziativa diretta a fornire, alla nostra Terra ed al comparto agroalimentare, un innovativo strumento che consentirà alle PMI, pur non avendo le disponibilità economiche, di ottenere una vastissima quantità di informazioni di natura chimica, tecnologica ambientale e commerciale sugli alimenti sottoposti ad analisi, costituendo un vero e proprio supporto nelle scelte quotidiane in ambito produttivo e commerciale.

Il Progetto sarà realizzato in via sperimentale per un periodo di 30 mesi.

**OBIETTIVO
STRATEGICO**
005.2.23

Creare un centro di produzione e raccolta dei dati analitici ottenuti con tecniche tradizionali ed innovative, che potrà essere proposto come punto di riferimento nazionale per il riconoscimento e la valutazione delle caratteristiche chimico-fisiche, nonché organolettiche, dei prodotti agroalimentari.

**RISULTATI
ATTESI**

Implementazione dell'attività di produzione e raccolta dei dati analitici relativi ai prodotti agroalimentari

STAKEHOLDERS Imprese del comparto agroalimentare

KPI
DI MONITORAGGIO
E VALUTAZIONE

1) KPI 1.1.1 Avanzamento Progetto per la creazione della nuova Divisione

RISORSE
FINANZIARIE Copertura finanziaria nell'ambito del contributo camerale di complessivi **Euro 360.000,00**

CENTRO DI Segreteria Generale-SAMER

RESPONSABILITA'
AMMINISTRATIVA

Scheda di Programmazione Strategica OS 005.2.23

1) KPI 1.1.1	Avanzamento Progetto per la creazione della nuova Divisione
Descrizione	Creazione di un Centro di produzione e raccolta dei dati analitici relativi ai prodotti agroalimentari
Tipologia	Indicatore di realizzazione fisica
Algoritmo	/
Valore target dell'indicatore	Entro 30 mesi dall'attivazione del Progetto
Fonte dei dati	Rilevazione interna
Periodicità rilevazione	Annuale

MISSIONE cod. 012

"REGOLAZIONE DEI MERCATI"

Funzione istituzionale "C" (Anagrafe e Servizi di Regolazione del Mercato)

di cui all'allegato A del D.p.r. n. 254/2005

PROGRAMMA 004.1

**VIGILANZA
SUI MERCATI
E SUI PRODOTTI**

004.1.4

**CONTROLLO DEI PRODOTTI A DENOMINAZIONE DI
ORIGINE**

**ANALISI
DI SCENARIO**

L'Azienda Speciale SAMER, a seguito dell'ammodernamento delle proprie strutture, è in grado di assistere più efficacemente le imprese locali nei settori della certificazione e delle prove e nell'adeguamento alle normative tecniche nazionali ed internazionali.

**OBIETTIVO
STRATEGICO
004.1.4**

Implementare, nel settore agroalimentare, le attività di controllo, audit, analisi, certificazione, assicurazione della qualità a supporto dell'Organismo di certificazione CCIAA di Bari rispetto ad oli DOP, vini DOC e DOCG e prodotti tipici IGP.

**RISULTATI
ATTESI**

Incremento delle attività di analisi nel settore agroalimentare

STAKEHOLDERS

Imprese del comparto agroalimentare

**KPI
DI MONITORAGGIO
E VALUTAZIONE**

1) KPI 1.1.1

Numero prove di laboratorio eseguite

**RISORSE
FINANZIARIE**

Copertura finanziaria nell'ambito del contributo camerale di complessivi **Euro 360.000,00**

**CENTRO DI
RESPONSABILITA'
AMMINISTRATIVA**

Segreteria Generale-SAMER

Scheda di Programmazione Strategica OS 004.1.4

1) KPI 1.1.1	Numero prove laboratorio eseguite
Descrizione	Incremento delle attività analitiche del Laboratorio negli ambiti maggiormente richiesti dal mercato ed in quelli riferiti al settore ambientale
Tipologia	Indicatore di realizzazione fisica
Algoritmo	<u>N° prove di laboratorio 2014</u> N° prove di laboratorio 2013
Valore target dell'indicatore	>1
Fonte dei dati	Rilevazione interna
Periodicità rilevazione	Annuale

PROGRAMMA 004.1**VIGILANZA
SUI MERCATI
E SUI PRODOTTI****004.1.5****QUALITA' DELLE PROVE DI LABORATORIO
ED ANALISI PER IL CONTROLLO AMBIENTALE****ANALISI
DI SCENARIO**

Il Laboratorio SAMER, in quanto Organismo certificato ACCREDIA, sta inserendosi sul mercato quale struttura solida e di grande affidabilità. Pertanto, la Camera di Commercio di Bari ritiene opportuno implementare le attività analitiche del suo Laboratorio nei campi maggiormente richiesti dal mercato (in particolare, analisi per la ricerca dei fitofarmaci) ed in quelli riferiti a settori ambientali (diossine, fanghi in agricoltura amianto etc.).

**OBIETTIVI
STRATEGICI
004.1.5**

- **Incrementare il numero di prove di laboratorio accreditate ACCREDIA al fine di migliorare la qualità dell'offerta analitica di SAMER.**
- **Potenziare le attività di supporto per il controllo ambientale.** In particolare si prevede di svolgere analisi delle acque (screening completo su acque potabili, industriali, minerali e di balneazione) e dei rifiuti, contenitori ed imballaggi (terreni, rocce da scavo, materiali da riutilizzo, rifiuti veri e propri, fanghi di varia natura, etc.).

**RISULTATI
ATTESI**

Incremento delle attività di analisi nei settori agroalimentare ed ambientale

STAKEHOLDERS

Imprese dei settori agroalimentare ed ambientale

**KPI
DI MONITORAGGIO
E VALUTAZIONE****1) KPI 1.1.1**

Numero prove laboratorio eseguite

**RISORSE
FINANZIARIE**

Copertura finanziaria **nell'ambito del contributo camerale di complessivi Euro 360.000,00**

**CENTRO DI
RESPONSABILITA'
AMMINISTRATIVA**

Segreteria Generale-SAMER

Scheda di Programmazione Strategica OS 004.1.5

1) KPI 1.1.1	Numero prove laboratorio eseguite
Descrizione	Incremento delle attività analitiche del Laboratorio negli ambiti maggiormente richiesti dal mercato ed in quelli riferiti al settore ambientale
Tipologia	Indicatore di realizzazione fisica
Algoritmo	<u>N° prove di laboratorio 2014</u> N° prove di laboratorio 2013
Valore target dell'indicatore	>1
Fonte dei dati	Rilevazione interna
Periodicità rilevazione	Annuale

Camera di Commercio, Industria, Artigianato e Agricoltura B A R I

CAMERA DI COMMERCIO, INDUSTRIA, AGRICOLTURA, ARTIGIANATO
BARI

COLLEGIO DEI REVISORI DEI CONTI

24 LUG. 2014

VERBALE N. 20

L'anno 2014, il giorno 23 del mese di luglio, alle ore 16,00, nei locali della Direzione della Ragioneria Territoriale dello Stato di Bari, si è riunito, per auto convocazione, il Collegio dei revisori dei conti nelle persone di:

- dott. Giuseppe Mongelli – componente effettivo con funzioni di presidente;
- prof. Stefano Dell'Atti – componente effettivo;
- avv. Domenico Marcello La Selva – componente effettivo.

Il Presidente, constatato il numero legale dei presenti, dichiara valida la riunione e procede alla trattazione dell'ordine del giorno:

a) Parere ex art. 30 del D.P.R. n. 254//2005 sull'aggiornamento del preventivo 2014.

Il Collegio, dopo l'esame della documentazione trasmessa con lettera n. prot. 40060 del 23 luglio 2014, riguardante la delibera della Giunta camerale di approvazione dell'aggiornamento del Preventivo 2014, ha espresso all'unanimità il parere favorevole all'aggiornamento del documento contabile ex art. 12 del D.P.R. n. 254/2005 come compendiato nella relazione allegata al presente verbale.

Alle ore 17,30, la seduta è tolta.

Del che è redatto il presente verbale, che viene letto, confermato e sottoscritto.

Esso, in copia conforme, sarà trasmesso al Presidente ed al Segretario dell'Ente camerale, nonché, per il tramite del Presidente del Collegio, al Ministero dell'Economia e delle Finanze – Dipartimento della Ragioneria Generale dello Stato, Ispettorato Generale di Finanza, Ufficio VII, via XX Settembre 97 – 00187 Roma.

I componenti

prof. Stefano Dell'Atti

avv. Domenico Marcello La Selva

Il Presidente

dott. Giuseppe Mongelli

CCIAA di Bari
A00000

ENTRATA - 24/07/2014 - 0040120 - 2.5



33177187

Camera di Commercio, Industria, Artigianato e Agricoltura B A R I

CAMERA DI COMMERCIO, INDUSTRIA, AGRICOLTURA, ARTIGIANATO

BARI

IL COLLEGIO DEI REVISORI DEI CONTI

*parere ex art. 30 del DPR del 2 novembre 2005, n. 254 (allegato verbale n.20 del 22 luglio 2014
del Collegio dei revisori dei conti)*

RELAZIONE DEL COLLEGIO DEI REVISORI DEI CONTI
AGGIORNAMENTO AL PREVENTIVO 2014

Il Collegio dei Revisori ha esaminato la delibera della Giunta Camerale del 22/07/2014 in corso di perfezionamento amministrativo, avente ad oggetto "Aggiornamento Preventivo 2014", unitamente ai documenti accompagnatori, al fine di redigere la relazione prevista dall'art. 30 del DPR n. 254/2005.

Il documento contabile risulta predisposto in conformità al regolamento per la disciplina della gestione patrimoniale e finanziaria è impostato in osservanza del principio del pareggio.

Nel caso di specie, la previsione formulata, in sede di adozione del preventivo 2014, di avanzo economico presunto alla data del 31.12.2014 viene ad essere sostituita da una previsione di disavanzo economico derivante dall'aggiornamento del preventivo 2014 che registra complessivamente un saldo negativo di €. 1.763.746,14, posto che quest'ultimo trova copertura in parte mediante l'utilizzo dell'avanzo economico patrimonializzato risultante dall'ultimo bilancio di esercizio (complessivamente pari ad €.2.994.455,46) approvato dal Consiglio camerale con delibera n. 2 del 30.04.2014 ed in parte utilizzando il saldo positivo delle risorse della gestione corrente.

Il Collegio procede alla disamina delle variazioni al preventivo 2014 predisposte dalla Giunta camerale per la successiva approvazione a cura del Consiglio camerale.

Dall'analisi dei dati contenuti nel prospetto allegato emerge la situazione di seguito rappresentata, che modifica i valori iscritti nel preventivo 2014.

GESTIONE CORRENTE

	Preventivo 2014	Preventivo 2014 aggiornato
Proventi correnti	31.345.659,75	31.535.835,99
Oneri correnti	(31.345.659,75)	(34.435.835,99)
Risultato gestione corrente	0,00	(2.900.000,00)

Camera di Commercio, Industria, Artigianato e Agricoltura B A R I

GESTIONE FINANZIARIA

	Preventivo 2014	Preventivo 2014 aggiornato
Proventi finanziari	940.406,86	1.141.253,86
Oneri finanziari	(5.000,00)	(5.000,00)
Risultato gestione finanziaria	935.406,86	1.136.253,86

GESTIONE STRAORDINARIA

	Preventivo 2014	Preventivo 2014 aggiornato
Proventi straordinari	360.000,00	360.000,00
Oneri straordinari	(360.000,00)	(360.000,00)
Risultato gestione straordinaria	0,00	0,00

Dalla somma dei risultati aggiornati della gestione corrente (€ - 2.900.000,00), della gestione finanziaria (€ 1.136.253,86) e della gestione straordinaria (€ 0,00) emerge un disavanzo economico presunto dell'esercizio di € 1.763.746,14, in luogo della previsione di avanzo economico determinato in sede di approvazione del bilancio preventivo di € 935.406,86.

Gestione corrente – Proventi e oneri (aumenti)

Proventi

Tra le variazioni introdotte con il provvedimento in esame si ritrovano risorse finanziarie aggiuntive iscritte tra i proventi della gestione corrente, relative alla voce "contributi trasferimenti ed altre entrate" per un importo complessivo pari ad € 203.787,00. Tale importo attiene per l'importo di € 180.000 per contributo a carico del fondo perequativo relativo al Progetto Pilota: "Accordo di programma MISE-Unioncamere 2012" delibera Giunta n. 12 del 3.03.2014 e per l'importo di € 27.787,00 per riversamento al bilancio camerale dell'avanzo economico dell'Azienda speciale IFOC. La voce "Proventi gestione di beni e servizi" registra una variazione in aumento complessivamente pari ad € 3.750,00 e riveniente dalla gestione Dop Igp ed € 17.360,76 per variazione delle rimanenze.

Oneri

La voce "Funzionamento" registra una variazione in aumento per € 113.592,64 complessive relativa alle voci di oneri come indicate nella relazione della Giunta.

Relativamente alla voce "Interventi economici" si rileva un aumento degli oneri per complessivi € 3.001.967,37, di cui € 2.956.604,50 per interventi non definiti ex articolo 13, 3° comma, del DPR n. 254/2005 da impiegare entro il termine dell'esercizio.

SS-

Camera di Commercio, Industria, Artigianato e Agricoltura

B A R I

Relativamente alla voce "Interventi economici" si rileva un aumento degli oneri per complessivi € 3.001.967,37, di cui € 2.956.604,50 per interventi non definiti ex articolo 13, 3° comma, del DPR n. 254/2005 da impiegare entro il termine dell'esercizio.

L'importo in aumento innanzi riferito comprende anche le coperture dei disavanzi economici delle due aziende speciali, in base alla deliberazione di Giunta camerale n.2 del 30.04.2014, rispettivamente € 35.721,00 per l'AICAI, € 9.641,87 per la SAMER.

Gestione corrente – Proventi e Oneri (diminuzioni)

Proventi

La voce "Contributi trasferimenti ed altre entrate" rileva una diminuzione pari ad € 257.142,86 per riduzione del contributo relativo all'Accordo di programma MISE-Unoncamere 2012.

Oneri

L'ambito degli oneri per il "Personale" è interessato da una diminuzione per un importo di € 49.037,71 per rideterminazione degli oneri per accantonamento di indennità di anzianità.

Gli oneri per il "Funzionamento" rilevano una variazione in diminuzione per complessivi € 85.378,97 per rideterminazione degli oneri per partecipazione al Fondo Perequativo, quota associativa Unioncamere regionale e altri contributi.

Gli "Ammortamenti e Accantonamenti" registrano una diminuzione pari ad € 70.967,09 per effetto del calcolo definitivo delle quote di ammortamento dei beni mobili ed immobili dopo la chiusura del bilancio di esercizio 2013.

Gestione finanziaria - Proventi (aumenti)

La previsione dei proventi finanziari registra un aumento di € 200.847,00 per interessi attivi sul c/c n. 1010-8 relativo alla garanzia fideiussoria MAAB.

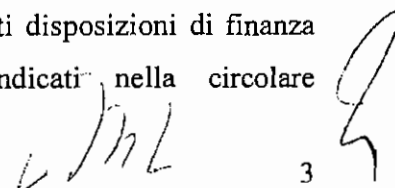
Gestione straordinaria - Proventi (aumenti)

Invariata.

Il Collegio ravvisato che le variazioni apportate in sede di aggiornamento del Preventivo economico 2014 non sono interessate dal quadro normativo vincolato previsto dalle recenti disposizioni in materia di finanza pubblica;

RACCOMANDA

- la Dirigenza dell'ente di ispirare la restante gestione 2014 ai principi di sana gestione e di contenimento delle spese tenendo in debito conto le recenti disposizioni di finanza pubblica e che risultano conformi ai criteri ivi indicati nella circolare


3

Camera di Commercio, Industria, Artigianato e Agricoltura

B A R I

dell'Amministrazione vigilante MISE n. prot. 34807 del 27.02.2014 e alla più recente circolare MISE n. prot.117490 del 26.06.2014;

- di attenersi alle raccomandazione contenuta nella circolare MISE n. prot.117490 del 26.06.2014 in particolar modo riferita alla disposizione di legge, art. 28 del D.L. 24.06.2014 n. 144, che dispone, a decorrere dall'esercizio finanziario successivo all'entrata in vigore del DL la riduzione del 50% del diritto annuale. In particolare sono richiamate le indicazioni dell'Amministrazione vigilante in ordine all'opportunità di assicurare, a cura delle Camere di Commercio, *"una gestione accorta e prudente delle spese e ad una responsabile valutazione in merito alla sostenibilità delle stesse. Pur garantendo la continuità delle attività ed iniziative in corso, sarebbe infatti opportuno evitare in questa fase di disporre nuove spese ed assumere nuove iniziative non necessarie e urgenti o prioritarie per il sostegno del tessuto economico provinciale, ove le stesse possano incidere sugli esercizi finanziari successivi ed in seguito risultare eccessive rispetto a tali disponibilità finanziarie ridotte ovvero in contrasto con il futuro prefigurato assetto del sistema camerale e non facilmente reversibili senza rilevanti costi amministrativi e finanziari. In coerenza con quanto sopra rappresentato si richiama inoltre la necessità, già a legislazione vigente, di utilizzare tutte le soluzioni previste dalla legge n. 580/1993, come modificata dal D.lgs n. 23 del 2010, per una riduzione dei costi strutturali che consenta di riaprire spazi per una adeguata attività promozionale. Si fa riferimento in particolare alle previsioni di ricorso allo svolgimento di funzioni associate fra camere diverse ai sensi dell'art. 2, commi 2, oltre che ai sensi del comma 3, all'utilizzo congiunto di un medesimo segretario generale per più camere, ai sensi dell'art. 20, comma 2, e anche ad eventuali progetti volontari di accorpamento ai sensi dell'art. 1, comma 5, della medesima legge n. 580."* Il Collegio dà atto che l'aggiornamento al preventivo 2014 risulta conforme agli indirizzi impartiti dalla citata circolare del MISE.
- di assicurare la necessaria vigilanza sulle gestioni delle azienda speciali, l'osservanza degli indirizzi generali ed il perseguimento degli obiettivi programmatici stabiliti dal Consiglio camerale per la verifica costante dell'efficacia e dell'economicità dell'attività aziendale nonché il rispetto dei criteri di equilibrio economico e finanziario ai sensi dell'art. 2, 5° comma, del D.Lgs. n. 23/2010;

Il Collegio dei Revisori, con le osservazioni e le raccomandazioni innanzi richiamate, esprime parere favorevole all'aggiornamento del Preventivo 2014.



Camera di Commercio, Industria, Artigianato e Agricoltura B A R I

Bari, 22 luglio 2014

IL COLLEGIO DEI REVISORI DEI CONTI

Dott. Giuseppe Mongelli – Presidente

Prof. Stefano Dell'Atti – Componente effettivo

Avv. Domenico Marcello La Selva – Componente effettivo

