

**DELIBERAZIONE N. 20 DEL 14.4.2016**

OGGETTO: Predisposizione del Bilancio d'esercizio 2015 della CCIAA di Bari

Il Presidente, Dott. Alessandro Ambrosi, cede la parola al Dott. Michele Lagioia, Dirigente del Settore Gestione Finanziaria, Provveditorato e Personale.

Il Dott. Lagioia illustra gli aspetti più importanti e significativi del Bilancio di esercizio 2015 che di seguito si riportano.

Il Bilancio relativo all'esercizio 2015 è stato formulato e predisposto in osservanza del nuovo Regolamento di contabilità delle Camere di Commercio introdotto dal D.P.R. 2.11.2005, n. 254. Esso è costituito dallo Stato Patrimoniale, dal Conto Economico e dalla Nota Integrativa, è disciplinato dagli articoli 21, 22 e 23 del citato DPR 254 / 2005 ed è redatto secondo il principio della competenza economica. Il Bilancio di esercizio 2015 è corredato dalla Relazione della Giunta sui risultati e dal prospetto Consuntivo dei proventi, degli oneri e degli investimenti (art. 24 DPR 254/2005). Costituiscono allegati al Bilancio di esercizio 2015 i bilanci delle aziende speciali camerali AICAI, SAMER e IFOC (art. 66 DPR 254/2005). A decorrere dall'esercizio 2012 – giusta disposizioni previste dalla Legge 196/2009, dall'articolo 77-quater, comma 11, del Decreto legge 25.6.2008, n. 112, convertito con modificazioni dalla Legge 6.8.2008, n. 133 e dal Decreto del MEF del 23.12.2009 - costituiscono allegati del Bilancio di esercizio camerale i prospetti delle entrate e delle uscite dei dati SIOPE e la relativa situazione delle disponibilità liquide. A decorrere dall'esercizio 2014: a) giusta disposizioni previste dal Decreto del Ministro dell'Economia e delle Finanze del 27.3.2013 avente ad oggetto "*Criteri e modalità di predisposizione del budget economico delle Amministrazioni pubbliche in contabilità civilistica*" e della Circolare del Ministero dello Sviluppo Economico prot. 0050114 del 9.4.2015 avente ad oggetto "*Decreto del Ministero dell'Economia e delle Finanze 27 marzo 2013 - istruzioni applicative - Redazione bilancio di esercizio*" costituiscono ulteriori allegati del Bilancio di esercizio camerale il Conto Consuntivo in termini di Cassa (art. 9), il Rendiconto Finanziario (art. 6), il Rapporto sui Risultati (art. 5), la Relazione sulla Gestione (art. 7) ed il Conto Economico Riclassificato (artt. 2 e 5); b) giusta disposizioni previste dall'art. 41 del D.L. 66/2014 costituisce ulteriore allegato il Prospetto di attestazione dei tempi di pagamento.

Dall'analisi del Conto Economico 2015 è possibile evincere quanto segue:

- i proventi correnti conseguiti, pari a € **23.388.034,71**, sono inferiori agli oneri correnti sostenuti, pari a € **26.442.163,09**, producendo un disavanzo della gestione corrente pari a € **3.054.128,38**;

  
 1

# Camera di Commercio, Industria, Artigianato e Agricoltura

## B A R I

- i proventi finanziari conseguiti, pari a € 304.306,99, sono superiori agli oneri finanziari sostenuti, pari a € 612,28, producendo un avanzo della gestione finanziaria pari a € 303.694,71;
- i proventi straordinari conseguiti, pari a € 6.468.762,19, sono superiori agli oneri straordinari sostenuti, pari a € 2.573.068,95, producendo un avanzo della gestione straordinaria pari a € 3.895.693,24;
- le svalutazioni dell'attivo patrimoniale, pari a € 449.261,73, producono una rettifica di valore delle attività finanziarie di pari importo.

La sommatoria dei risultati delle gestioni corrente, finanziaria, straordinaria e di rettifica di valore delle attività finanziarie ha prodotto un avanzo economico dell'esercizio pari a € 695.997,84.

Tale avanzo è portato ad incremento del patrimonio netto camerale come risulta dal prospetto dello Stato Patrimoniale 2015.


Per effetto della gestione relativa all'esercizio 2015 il patrimonio netto dell'Ente Camerale diventa pari a € 95.374.373,12 risultante dalla differenza tra il totale dell'attivo patrimoniale, pari a € 125.541.440,13, e il totale del passivo patrimoniale pari a € 30.167.067,01.

### AZIENDE SPECIALI DELLA CAMERA DI COMMERCIO DI BARI

#### AICAI – IFOC – SAMER

Nei prospetti che seguono sono illustrati i contributi camerali ed i risultati economici delle tre aziende speciali della Camera di Commercio di Bari – SAMER, AICAI e IFOC - confrontando i dati a preventivo con quelli a consuntivo.

AZIENDA SPECIALE	CONTRIBUTO CAMERALE 2015 PREVISTO	CONTRIBUTO CAMERALE 2015 LIQUIDATO
SAMER	345.000,00	345.000,00
AICAI	360.000,00	360.000,00
IFOC	247.500,00	247.500,00
<b>TOTALE</b>	<b>952.500,00</b>	<b>952.500,00</b>



2

# Camera di Commercio, Industria, Artigianato e Agricoltura

## B A R I

AZIENDA SPECIALE	RISULTATO	RISULTATO ECONOMICO
	ECONOMICO 2015 PREVISTO	2015 CONSEGUITO
SAMER	Pareggio economico	63,57
AICAI	Pareggio economico	(86.381,00)
IFOC	Pareggio economico	1.433,00

Il Dott. Lagioia fornisce gli ulteriori chiarimenti richiesti dai presenti.

Terminata la relazione, il Presidente passa la parola all'organo collegiale per l'esame del documento contabile e la conseguente decisione.

Si apre un ampio dibattito sui risultati di gestione delle Aziende Speciali, con particolare riferimento all'AICAI la quale, come sopra indicato, chiude l'esercizio 2015 con un disavanzo economico pari a € 86.381,00.


Intervengono i consiglieri Lacriola, Margiotta, Liso, Sgherza, Bellomo e Riccardi.

Dalla discussione emerge la necessità che le Aziende Speciali sviluppino in futuro autonomamente nuovi progetti ed iniziative, in coerenza con gli indirizzi programmatici camerali, in grado di renderle sempre più indipendenti dal contributo camerale destinato inevitabilmente ad essere ridotto in conseguenza della riduzione del diritto annuale. Il processo di riorganizzazione delle Aziende Speciali dipenderà molto anche dalle nuove funzioni istituzionali che saranno assegnate alle Camere di Commercio dall'imminente decreto legislativo di riforma del sistema camerale. Nelle more dell'atteso decreto, nell'ambito del processo di autoriforma, si dà atto che è in corso il processo di fusione delle Aziende Speciali AICAI e IFOC nonché quello di privatizzazione dell'Azienda Speciale SAMER, già deliberato dalla Giunta Camerale, che potrà rappresentare un'occasione per analizzare ulteriori elementi di criticità nella gestione delle aziende in parola.

Durante la discussione si allontana il Prof. Dell'Atti.

## LA GIUNTA

- Visto l'art. 20 del D.P.R. 2.11.2005, n. 254 e gli artt. 5, 6 e 7 del D.M. 27.3.2013;
- Sentita la relazione del Dott. Michele Lagioia, Dirigente del Settore Gestione Finanziaria, Provveditorato e Personale;
- Esaminati il Bilancio d'esercizio 2015 e tutti i documenti allegati ed accompagnatori;
- Visto il parere favorevole del Dirigente del Settore Gestione Finanziaria, Provveditorato e Personale;
- Visto il parere favorevole del Segretario Generale sulla legittimità del provvedimento;
- A voti unanimi espressi a termini di legge,



3

# Camera di Commercio, Industria, Artigianato e Agricoltura B A R I


## DELIBERA

- 1) di predisporre il Bilancio d'esercizio 2015 in uno con i documenti accompagnatori previsti per legge, allegati e parte integrante del presente provvedimento;
- 2) di trasmettere i suddetti atti, con i relativi allegati, al Collegio dei Revisori dei Conti per acquisire il prescritto parere ai sensi dell'art. 30 del D.P.R. 254 / 2005 e art. 8 del D.M. 27.3.2013;
- 3) di sottoporre il Bilancio d'esercizio 2015 con i relativi allegati, compresi i bilanci delle Aziende Speciali, unitamente all'acquisito prescritto parere del Collegio dei Revisori, al Consiglio Camerale per l'approvazione.

IL SEGRETARIO GENERALE  
(Dott.ssa Angela Patrizia PARTIPILO)



IL PRESIDENTE  
(Dr. Alessandro Ambrosi)



**CAMERA DI COMMERCIO,  
INDUSTRIA, ARTIGIANATO E  
AGRICOLTURA  
DI BARI**

**Progetto di  
BILANCIO ESERCIZIO 2015**

**Atto della  
GIUNTA CAMERALE**

---

## **BILANCIO**

- \*Stato Patrimoniale**
- \*Conto Economico**
- \*Nota Integrativa**

## **ALLEGATI**

- \*Consuntivo dei proventi, oneri ed investimenti**
- \*Relazione della Giunta sui risultati**
- \*Prospetti SIOPE**
- \*Conto economico riclassificato**
- \*Conto consuntivo di cassa**
- \*Rendiconto finanziario**
- \*Relazione sulla gestione**
- \*Attestazione tempi pagamento**  
(art.41 D.L. 66/2014)
- \*Rapporto sui risultati**
- \*Bilancio Azienda Speciale SAMER**
- \*Bilancio Azienda Speciale AICAI**
- \*Bilancio Azienda Speciale IFOC**

# Camera di Commercio, Industria, Artigianato e Agricoltura

B A R I

## ALL D - STATO PATRIMONIALE AL 31.12.2015

ATTIVO	Valori al 31.12.2014			Valori al 31.12.2015		
<b>A) IMMOBILIZZAZIONI</b>						
<b>a) Immateriali</b>						
Software			28.510,00			17.183,46
Licenze d' uso			0,00			0,00
Diritti d'autore			0,00			0,00
Altre			2.972,50			1.981,66
<b>Totale Immobilizz. Immateriali</b>			<b>31.482,50</b>			<b>19.165,12</b>
<b>b) Materiali</b>						
Immobili			12.327.349,52			11.900.403,68
Impianti			2.154,38			680,63
Attrezz. non informatiche			613.311,43			454.061,94
Attrezzature informatiche			91.018,64			107.022,01
Arredi e mobili			88.694,05			75.632,37
Automezzi			0,00			0,00
Biblioteca			57.477,19			57.767,19
<b>Totale Immobilizzaz. Materiali</b>			<b>13.180.005,21</b>			<b>12.595.567,82</b>
<b>c) Finanziarie</b>	<b>ENTRO 12 MESI</b>	<b>OLTRE 12 MESI</b>		<b>ENTRO 12 MESI</b>	<b>OLTRE 12 MESI</b>	
Partecipazioni e quote		31.299.946,61	31.299.946,61		30.852.311,29	30.852.311,29
Altri investimenti mobiliari			0,00			0,00
Prestiti ed anticipazioni attive	112.701,36	2.700.934,87	2.813.636,23	205.908,62	2.817.651,27	3.023.559,89
<b>Totale Immob. Finanziarie</b>	<b>112.701,36</b>	<b>34.000.881,48</b>	<b>34.113.582,84</b>	<b>205.908,62</b>	<b>33.669.962,56</b>	<b>33.875.871,18</b>
<b>TOTALE IMMOBILIZZAZIONI</b>			<b>47.325.070,55</b>			<b>46.490.604,12</b>
<b>B) ATTIVO CIRCOLANTE</b>						
<b>d) Rimanenze</b>						
Rimanenze di magazzino			50.894,63			62.112,41
<b>Totale rimanenze</b>			<b>50.894,63</b>			<b>62.112,41</b>
<b>e) Crediti di Funzionamento</b>						
Crediti da diritto annuale	5.595.489,81		5.595.489,81	5.568.330,90		5.568.330,90
Crediti v/organismi e istituzioni nazionali e comunitarie			0,00	0,00		0,00
Crediti v/organismi del sistema camerale	873.504,07		873.504,07	542.161,80		542.161,80
Crediti per servizi c/terzi	575.408,52		575.408,52	362.422,79		362.422,79
Crediti diversi	3.267.285,44	1.577,70	3.268.863,14	2.990.857,25	1.577,70	2.992.434,95
Anticipi a fornitori	0,00		0,00			0,00
<b>Totale crediti di funzionamento</b>	<b>10.311.687,84</b>	<b>1.577,70</b>	<b>10.313.265,54</b>	<b>9.463.772,74</b>	<b>1.577,70</b>	<b>9.465.350,44</b>
<b>f) Disponibilita' Liquide</b>						
Banca c/c			70.298.685,12			69.047.356,37
Depositi postali			742.948,14			449.574,79
<b>Totale disponibilita' liquide</b>			<b>71.041.633,26</b>			<b>69.496.931,16</b>
<b>TOTALE ATTIVO CIRCOLANTE</b>			<b>81.405.793,43</b>			<b>79.024.394,01</b>
<b>C) RATEI E RISCONTI ATTIVI</b>						
Ratei attivi			0,00			0,00
Risconti attivi			0,00			26.442,00
<b>Totale Ratei e risconti attivi</b>			<b>0,00</b>			<b>26.442,00</b>
<b>TOTALE ATTIVO</b>			<b>128.730.863,98</b>			<b>125.541.440,13</b>
<b>CONTI D'ORDINE</b>			<b>15.236.427,39</b>			<b>2.711.657,55</b>
<b>TOTALE GENERALE</b>			<b>143.967.291,37</b>			<b>128.253.097,68</b>

# Camera di Commercio, Industria, Artigianato e Agricoltura

B A R I

## ALL D - STATO PATRIMONIALE AL 31.12.2015

PASSIVO	Valori al 31.12.2014		Valori al 31.12.2015		
<b>A) PATRIMONIO NETTO</b>					
<i>Patrimonio netto esercizi precedenti</i>			92.631.890,67		94.656.095,64
<i>Avanzo/Disavanzo economico esercizio</i>			2.024.204,97		695.997,84
<i>Riserve da partecipazioni</i>			21.792,42		22.279,64
<b>Totale patrimonio netto</b>			<b>94.677.888,06</b>		<b>95.374.373,12</b>
<b>B) DEBITI DI FINANZIAMENTO</b>					
<i>Mutui passivi</i>			0,00		0,00
<i>Prestiti ed anticipazioni passive</i>			38.795,00		32.317,64
<b>TOTALE DEBITI DI FINANZIAMENTO</b>			<b>38.795,00</b>		<b>32.317,64</b>
<b>C) TRATTAMENTO DI FINE</b>					
<i>Fondo trattamento di fine rapporto</i>			8.680.693,37		8.916.741,87
<b>TOT. F.DO TRATT. FINE RAPPORTO</b>			<b>8.680.693,37</b>		<b>8.916.741,87</b>
<b>D) DEBITI DI FUNZIONAMENTO</b>	<b>ENTRO 12 MESI</b>	<b>OLTRE 12 MESI</b>		<b>ENTRO 12 MESI</b>	<b>OLTRE 12 MESI</b>
<i>Debiti v/fornitori</i>	1.707.389,71		1.707.389,71	1.487.941,15	1.487.941,15
<i>Debiti v/società e organismi del sistema camerale</i>	75.133,85		75.133,85	68.578,20	68.578,20
<i>Debiti v/organismi e istituzioni nazionali e comunitarie</i>	0,00		0,00	0,00	0,00
<i>Debiti tributari e previdenziali</i>	1.463.476,83		1.463.476,83	1.622.904,16	1.622.904,16
<i>Debiti v/dipendenti</i>	1.844.016,84		1.844.016,84	2.035.549,26	2.035.549,26
<i>Debiti v/Organi Istituzionali</i>	160.328,40		160.328,40	152.234,23	152.234,23
<i>Debiti diversi</i>	13.661.722,10		13.661.722,10	6.937.256,18	6.937.256,18
<i>Debiti per servizi c/terzi</i>	1.822.608,12		1.822.608,12	1.767.722,80	1.767.722,80
<i>Clienti c/anticipi</i>	0,00		0,00	0,00	0,00
<b>TOTALE DEBITI DI FUNZIONAMENTO</b>	<b>20.734.675,85</b>		<b>20.734.675,85</b>	<b>14.072.185,98</b>	<b>14.072.185,98</b>
<b>E) FONDI PER RISCHI E ONERI</b>					
<i>Fondo Imposte</i>			89.954,00		90.000,00
<i>Altri Fondi</i>			4.508.857,70		7.055.821,52
<b>TOT. F.DI PER RISCHI E ONERI</b>			<b>4.598.811,70</b>		<b>7.145.821,52</b>
<b>F) RATEI E RISCONTI PASSIVI</b>					
<i>Ratei Passivi</i>			0,00		0,00
<i>Risconti Passivi</i>			0,00		0,00
<b>TOTALE RATEI E RISCONTI PASSIVI</b>			<b>0,00</b>		<b>0,00</b>
<b>TOTALE PASSIVO</b>			<b>34.052.975,92</b>		<b>30.167.067,01</b>
<b>TOTALE PASSIVO E PATRIM. NETTO</b>			<b>128.730.863,98</b>		<b>125.541.440,13</b>
<i>CONTI D'ORDINE</i>			15.236.427,39		2.711.657,55
<b>TOTALE GENERALE</b>			<b>143.967.291,37</b>		<b>128.253.097,68</b>



# Camera di Commercio, Industria, Artigianato e Agricoltura

B A R I

CONTO ECONOMICO AL 31.12.2015			
ALL. "C" DPR 254/2005			
VOCI DI ONERE/PROVENTO	VALORI ANNO 2014	VALORI ANNO 2015	DIFFERENZE
<b>GESTIONE CORRENTE</b>			
A) Proventi correnti			
1 Diritto Annuale	25.560.917,65	16.849.548,10	-8.711.369,55
2 Diritti di Segreteria	5.183.676,97	4.973.868,19	-209.808,78
3 Contributi trasferimenti e altre entrate	1.128.083,58	1.055.017,44	-73.066,14
4 Proventi da gestione di beni e servizi	614.451,45	498.383,20	-116.068,25
5 Variazione delle rimanenze	-13.178,82	11.217,78	24.396,60
<b>Totale proventi correnti A</b>	<b>32.473.950,83</b>	<b>23.388.034,71</b>	<b>-9.085.916,12</b>
B) Oneri Correnti			0,00
6 Personale	-7.837.346,77	-7.827.907,56	9.439,21
a competenze al personale	-5.874.442,05	-5.793.116,91	81.325,14
b oneri sociali	-1.454.370,17	-1.412.712,33	41.657,84
c accantonamenti al T.F.R.	-340.294,42	-465.627,05	-125.332,63
d altri costi	-168.240,13	-156.451,27	11.788,86
7 Funzionamento	-9.200.122,92	-7.819.588,09	1.380.534,83
a Prestazioni servizi	-4.203.300,81	-4.119.542,92	83.757,89
b godimento di beni di terzi	-24.033,89	-24.033,51	0,38
c Oneri diversi di gestione	-2.041.491,89	-1.633.354,21	408.137,68
d Quote associative	-2.572.526,61	-1.685.201,38	887.325,23
e Organi istituzionali	-358.769,72	-357.456,07	1.313,65
8 Interventi economici	-6.530.061,74	-2.182.952,77	4.347.108,97
9 Ammortamenti e accantonamenti	-10.139.283,33	-8.611.714,67	1.527.568,66
a Immob. immateriali	-13.558,58	-12.317,38	1.241,20
b Immob. materiali	-1.158.928,17	-1.093.904,87	65.023,30
c svalutazione crediti	-7.825.767,55	-5.166.526,82	2.659.240,73
d fondi rischi e oneri	-1.141.029,03	-2.338.965,60	-1.197.936,57
<b>Totale Oneri Correnti B</b>	<b>-33.706.814,76</b>	<b>-26.442.163,09</b>	<b>7.264.651,67</b>
<b>Risultato della gestione corrente A-B</b>	<b>-1.232.863,93</b>	<b>-3.054.128,38</b>	<b>-1.821.264,45</b>
<b>C) GESTIONE FINANZIARIA</b>			0,00
10 Proventi finanziari	2.311.398,23	304.306,99	-2.007.091,24
11 Oneri finanziari	-905,49	-612,28	293,21
Risultato della gestione finanziaria	2.310.492,74	303.694,71	-2.006.798,03
<b>D) GESTIONE STRAORDINARIA</b>			0,00
12 Proventi straordinari	1.976.755,17	6.468.762,19	4.492.007,02
13 Oneri straordinari	-977.585,70	-2.573.068,95	-1.595.483,25
Risultato della gestione straordinaria	999.169,47	3.895.693,24	2.896.523,77
E) Rettifiche di valore attività finanziaria			0,00
14 Rivalutazioni attivo patrimoniale	0,00	0,00	0,00
15 Svalutazioni attivo patrimoniale	-52.593,31	-449.261,73	-396.668,42
Differenza rettifiche attività finanziaria	-52.593,31	-449.261,73	-396.668,42
<b>Disavanzo/Avanzo economico esercizio A-B - C -D</b>	<b>2.024.204,97</b>	<b>695.997,84</b>	<b>-1.328.207,13</b>

# Camera di Commercio, Industria, Artigianato e Agricoltura

B A R I

## CAMERA DI COMMERCIO, INDUSTRIA, ARTIGIANATO E AGRICOLTURA DI BARI

### NOTA INTEGRATIVA AL BILANCIO D'ESERCIZIO 2015

#### Criteri di Formazione

Il Bilancio d'esercizio 2015 è stato redatto secondo lo schema previsto dal D.P.R. 2.11.2005, n. 254 – *Regolamento per la disciplina della gestione patrimoniale e finanziaria delle Camere di Commercio*. Esso è stato redatto secondo il principio della competenza economica, in conformità agli articoli 21 e 22 del citato decreto, ed è composto dallo Stato Patrimoniale (all. "D" al DPR 254/2005), dal Conto Economico (all. "C" al DPR 254/2005) e dalla presente Nota Integrativa redatta ai sensi dell' articolo 23 del Regolamento di contabilità camerale. Il Bilancio di esercizio 2015 è corredato dalla Relazione della Giunta sui risultati e dal prospetto Consuntivo dei proventi, degli oneri e degli investimenti (art. 24 DPR 254/2005). Costituiscono allegati al Bilancio di esercizio 2015 i bilanci delle aziende speciali camerali AICAI, SAMER e IFOC (art. 66 DPR 254/2005). A decorrere dall'esercizio 2013 – giusta disposizioni previste dalla Legge 196/2009, dall'articolo 77-quater, comma 11, del Decreto legge 25.6.2008, n. 112, convertito con modificazioni dalla Legge 6.8.2008, n. 133 e dal Decreto del MEF del 23.12.2009 - costituiscono allegati del Bilancio di esercizio camerale i prospetti delle entrate e delle uscite dei dati SIOPE e la relativa situazione delle disponibilità liquide. A decorrere dall'esercizio 2014: a) giusta disposizioni previste dal Decreto del Ministro dell'Economia e delle Finanze del 27.3.2013 avente ad oggetto "*Criteri e modalità di predisposizione del budget economico delle Amministrazioni pubbliche in contabilità civilistica*" e della Circolare del Ministero dello Sviluppo Economico prot. 0050114 del 9.4.2015 avente ad oggetto "*Decreto del Ministero dell'Economia e delle Finanze 27 marzo 2013 - istruzioni applicative - Redazione bilancio di esercizio*" costituiscono ulteriori allegati del Bilancio di esercizio camerale il Conto Consuntivo in termini di Cassa (art. 9), il Rendiconto Finanziario (art. 6), il Rapporto sui Risultati (art. 5), la Relazione sulla Gestione (art. 7) ed il Conto Economico Riclassificato (artt. 2 e 5); b) giusta disposizioni previste dall'art. 41 del D.L. 66/2014 costituisce allegato il Prospetto di attestazione dei tempi di pagamento.

#### Criteri di Valutazione

I criteri di valutazione utilizzati nella formazione del Bilancio d'esercizio chiuso al 31.12.2015 sono quelli previsti dall'articolo 26 del DPR 254 / 2005 nonché, per tutto quanto non ivi previsto, dal Codice Civile. Nella valutazione delle poste di bilancio si è tenuto conto anche dei principi contabili elaborati dalla Commissione ministeriale costituita ai sensi dell'articolo 74 del D.P.R. n. 254 / 2005 e contenuti nella Circolare del Ministero dello Sviluppo Economico n. 3622/C del 5.2.2009 e successivi aggiornamenti. La valutazione delle voci di bilancio è stata fatta ispirandosi a criteri generali di veridicità, universalità, continuità, prudenza e chiarezza.

# Camera di Commercio, Industria, Artigianato e Agricoltura

B A R I

## Immobilizzazioni Immateriali e Materiali

Le immobilizzazioni immateriali – software per attività istituzionale e oneri aventi utilità pluriennale - sono state valutate sulla base del costo effettivamente sostenuto, coincidente con il costo di acquisto, ex articolo 26 del DPR 254 / 2005, verosimilmente coincidente con il valore di stima o di mercato, al netto delle quote di ammortamento.

Tra le immobilizzazioni materiali, gli immobili sono stati valutati tenendo conto del criterio di cui all'articolo 52 del DPR 26.04.86 n. 131, ossia in base alla rendita catastale rivalutata al 01.01.1992, ovvero al costo di acquisto se di importo maggiore, incrementati dei costi di imputazione diretta. I valori degli immobili sono iscritti nell'attivo al netto del relativo fondo di ammortamento costituito applicando la percentuale di ammortamento del 3%. Non vi sono immobili iscritti per la prima volta nel corso del 2015.

Le altre immobilizzazioni materiali diverse dagli immobili (impianti, attrezzature, arredi e mobili e automezzi ecc.) sono state valutate, giusta articolo 26 del DPR 254 / 2005, al costo d'acquisto al netto del fondo di ammortamento, incrementato degli oneri di diretta imputazione, verosimilmente coincidente con il valore di stima o di mercato.

Il valore di iscrizione delle immobilizzazioni materiali ed immateriali è incrementato degli oneri di diretta imputazione ed è sistematicamente ammortizzato in relazione alla residua possibilità di utilizzazione ex articolo 26, comma 5, del DPR 254 / 2005.

I relativi valori sono iscritti al netto degli ammortamenti effettuati nel corso degli esercizi in coerenza con le regole poste per la redazione del bilancio secondo la IV Direttiva CEE e dell'articolo 22, comma 2, del DPR 254 / 2005.

Le quote di ammortamento, come già accennato, imputate al conto economico, sono state calcolate attesi l'utilizzo, la destinazione e la residua durata economico - tecnica dei cespiti, criterio ritenuto ben rappresentato dalle seguenti aliquote che sono state ridotte della metà nell'esercizio di entrata in funzione del bene, ad eccezione dei software, che per effetto della veloce evoluzione tecnologica sono ammortizzati ad aliquota intera, e delle altre immobilizzazioni immateriali (oneri pluriennali su beni di terzi) le quali sono state ammortizzate con aliquote dipendenti dalla durata del contratto:

<b>TIPOLOGIA CESPITE</b>	<b>ALIQUOTA AMMORTAMENTO</b>
Software	20%
Altre immobilizzazioni immateriali	20%
Immobili	3%
Impianti	25%
Attrezzature non informatiche	15% - 40%
Attrezzature informatiche	20%
Arredi e mobili	15% - 12%
Automezzi	25%

## Immobilizzazioni Finanziarie

Le partecipazioni azionarie, i conferimenti di capitale e le altre partecipazioni rappresentano un investimento durevole e strategico dell'Ente Camerale in varie società ed enti.

Come indicato nella Circolare n. 3622/C del 5.2.2009, la valutazione delle partecipazioni è avvenuta secondo i seguenti criteri:

1) le partecipazioni in imprese controllate e collegate di cui all'articolo 2359, primo comma, numero 1), e terzo comma, del codice civile, sono state valutate per un importo pari alla

# Camera di Commercio, Industria, Artigianato e Agricoltura

B A R I

corrispondente frazione del patrimonio netto risultante dall'ultimo bilancio approvato disponibile (31.12.2014), come disposto dall'articolo 26, comma 7, del DPR 254/2005;

2) le partecipazioni diverse da quelle controllate e collegate acquistate prima dell'anno 2007 sono state iscritte, come primo valore di costo, allo stesso valore iscritto nel bilancio d'esercizio camerale chiuso al 31.12.2007, ovvero all'ultima valutazione effettuata applicando il metodo del patrimonio netto;

3) le partecipazioni diverse da quelle controllate e collegate acquistate a partire dall'esercizio 2007 sono state valutate secondo i criteri individuati dal combinato disposto dell'articolo 26, comma 8, e articolo 74, comma 1, del DPR 254 / 2005 (costo d'acquisto o sottoscrizione).

Tra le immobilizzazioni finanziarie non vi sono altri investimenti mobiliari.

## Prestiti ed anticipazioni attive

Per tali immobilizzazioni è stata conservata in nota integrativa, a titolo informativo, la ripartizione tra prestiti e anticipazioni concesse al personale istituzionale, prestiti e anticipazioni varie comprendente prestiti al personale trasferito presso altri enti, crediti verso altre camere di commercio per indennità di anzianità e prestiti alle aziende speciali. La valutazione è stata effettuata in base al presumibile valore di realizzo, coincidente con il valore nominale, riproposta dall'articolo 26, comma 10, del DPR 254 / 2005, e consente di apprezzare i crediti in base al valore monetario del disinvestimento che si avrà in futuro.

## Rimanenze

Le Rimanenze di magazzino sono state valutate al costo di acquisto, verosimilmente pari al valore di realizzazione desumibile dall'andamento del mercato.

## Crediti di Funzionamento

In questa voce, che comprende crediti di normale smobilizzo, rientrano i crediti derivanti dal diritto annuale, i crediti per i diritti di segreteria, crediti verso organismi ed istituzioni nazionali e comunitarie, crediti per servizi conto terzi, crediti diversi e quelli derivanti dall'attività commerciale della camera nonché crediti di altra natura. La valutazione è stata effettuata sulla base del presumibile valore di realizzazione.

## Debiti di Finanziamento e di Funzionamento

La valutazione dei debiti di finanziamento, composti unicamente da prestiti ed anticipazioni passive, e dei debiti di funzionamento, comprendenti debiti verso fornitori, società ed organismi del sistema camerale, organismi ed istituzioni nazionali e comunitarie, tributari e previdenziali, dipendenti, organi istituzionali, diversi e per servizi conto terzi segue il criterio imposto dal comma 11 dell'articolo 26 del D.P.R. 254 / 2005, ossia del valore di estinzione coincidente con il valore nominale.

# Camera di Commercio, Industria, Artigianato e Agricoltura

B A R I

## STATO PATRIMONIALE (all. "D" Dpr 254 / 2005)

Lo stato patrimoniale indica la consistenza degli elementi patrimoniali attivi e passivi al termine dell'esercizio, raffrontata con quella dell'esercizio precedente. Esso evidenzia le variazioni intervenute nelle singole poste attive e passive e l'incremento o la diminuzione del patrimonio netto iniziale per effetto della gestione. Le attività dello stato patrimoniale sono iscritte al netto dei fondi rettificativi.

### ATTIVO

#### A) IMMOBILIZZAZIONI

a) Immateriali

#### SOFTWARE

Saldo al 31.12.15	Saldo al 31.12.14	Variazioni
17.183,46	28.510,00	- 11.326,54

Il seguente prospetto mostra, per la suddetta immobilizzazione, il costo iniziale, le eventuali rivalutazioni e svalutazioni, le acquisizioni e le alienazioni e gli ammortamenti.

	software
Valore al 31.12.14 al netto f.do	28.510,00
<b>Ammortamento</b>	
Acquisti anno 1999	65.499,71
Acquisti anno 2000	24.214,19
Acquisti anno 2001	76.365,18
Acquisti anno 2002	4.247,64
Acquisti anno 2003	15.862,40
Acquisti anno 2004	12.059,00
Acquisti anno 2005	6.612,00
Acquisti anno 2006	17.880,00
Acquisti anno 2007	19.956,00
Acquisti anno 2008	5.520,00
Acquisti anno 2009	25.534,00
Acquisti anno 2010	6.206,00
Acquisti anno 2011	3.863,75
Acquisti anno 2012	28.737,50
Acquisti anno 2013	14.914,50
Acquisti anno 2014	9.116,94
Acquisti anno 2015	<b>0,00</b>
<b>Totale valore al 31.12.15</b>	<b>336.588,81</b>
F.do ammort. su incrementi anno 1999	65.499,71
F.do ammort. su incrementi anno 2000	24.214,19
F.do ammort. su incrementi anno 2001	76.365,18
F.do ammort. su incrementi anno 2002	4.247,64
F.do ammort. su incrementi anno 2003	15.862,40
F.do ammort. su incrementi anno 2004	12.059,00
F.do ammort. su incrementi anno 2005	6.612,00
F.do ammort. su incrementi anno 2006	17.880,00

# Camera di Commercio, Industria, Artigianato e Agricoltura B A R I

F.do ammort. su incrementi anno 2007	19.956,00
F.do ammort. su incrementi anno 2008	5.520,00
F.do ammort. su incrementi anno 2009	25.534,00
F.do ammort. su incrementi anno 2010	6.206,00
F.do ammort. su incrementi anno 2011	3.863,75
F.do ammort. su incrementi anno 2012	22.990,00
F.do ammort. su incrementi anno 2013	8.948,70
F.do ammort. su incrementi anno 2014	3.646,78
F.do ammort. su incrementi anno 2015	<b>0,00</b>
<b>TOTALE F.do ammort. al 31.12.15</b>	<b>319.405,35</b>
<b>Valore al 31.12.15 al netto f.do Ammortamento</b>	<b>17.183,46</b>

## LICENZE D'USO

Saldo al 31.12.15	Saldo al 31.12.14	Variazioni
0	0	0

## DIRITTI D'AUTORE

Saldo al 31.12.15	Saldo al 31.12.14	Variazioni
0	0	0

## ALTRE

Saldo al 31.12.15	Saldo al 31.12.14	Variazioni
1.981,66	2.972,50	- 990,84

Il seguente prospetto mostra, per la suddetta immobilizzazione, costituita da oneri pluriennali su beni di terzi, il costo iniziale, le eventuali rivalutazioni e svalutazioni, le acquisizioni e le alienazioni e gli ammortamenti.

	Oneri pluriennali su beni di terzi
<b>Valore al 31.12.14 al netto f.do Ammortamento</b>	<b>2.972,50</b>
Acquisti anno 2007	24.505,20
Acquisti anno 2013	4.954,18
<b>Totale valore al 31.12.15</b>	<b>29.459,38</b>
F.do ammort. al 31.12.15 su incrementi anno 2007	24.505,20
F.do ammort. al 31.12.15 su incrementi anno 2013	2.972,52
<b>TOTALE F.do ammort. al 31.12.15</b>	<b>27.477,72</b>
<b>Valore al 31.12.15 al netto f.do ammortamento</b>	<b>1.981,66</b>

## Camera di Commercio, Industria, Artigianato e Agricoltura B A R I

b) Materiali

IMMOBILI

Saldo al 31.12.15	Saldo al 31.12.2014	Variazioni
11.900.403,68	12.327.349,52	- 426.945,84

Il costo storico all'inizio dell'anno è di seguito rappresentato:

VALORI	Corso Cavour	P.zza Aldo Moro	Via E. Mola	TOTALE
Valore catastale	€ 14.078.615,07	€ 292.831,06		€ 14.371.446,13
Valore d'acquisto			€ 3.615.198,29	€ 3.615.198,29
Incrementi 1992-2014	€ 6.329.671,30			€ 6.329.671,30
Incrementi 1994-2014		€ 111.545,03		€ 111.545,03
Incrementi 1997-2014			€ 3.523.239,72	€ 3.523.239,72
<b>Totali</b>	<b>€ 20.408.286,37</b>	<b>€ 404.376,09</b>	<b>€ 7.138.438,01</b>	<b>€ 27.951.100,47</b>
F.do ammort. al 31.12.14 su valore al 2014	€ 12.079.315,64	€ 239.149,91	€ 3.305.285,40	€ 15.623.750,95
<b>Valore al 31.12.2014 al netto del fondo amm.to</b>	<b>€ 8.328.970,73</b>	<b>€ 165.226,18</b>	<b>€ 3.833.152,61</b>	<b>€ 12.327.349,52</b>

Totale movimentazione degli immobili

Immobile	Valore al 31.12.2014 al netto f.do ammortamento	Incrementi esercizio	Ammortam. esercizio	Valore al 31.12.2015 al netto f.do ammort.to
Corso Cavour	€ 8.328.970,73	397.899,07	€ 618.217,08	€ 8.108.652,72
Piazza A. Moro	€ 165.226,18	0,00	€ 12.131,28	€ 153.094,90
Via E. Mola	€ 3.833.152,61	19.955,93	€ 214.452,48	€ 3.638.656,06
<b>Totali</b>	<b>€ 12.327.349,52</b>	<b>72.605,12</b>	<b>€ 844.800,84</b>	<b>€ 11.900.403,68</b>

IMPIANTI

Saldo al 31.12.15	Saldo al 31.12.14	Variazioni
680,63	2.154,38	- 1.473,75

Il seguente prospetto mostra, per la suddetta immobilizzazione, il costo iniziale, le eventuali rivalutazioni e svalutazioni, le acquisizioni e le alienazioni e gli ammortamenti.

# Camera di Commercio, Industria, Artigianato e Agricoltura

B A R I

	Impianti speciali di comunicazione
<b>Valore al 31.12.14 al netto f.do ammortamento</b>	<b>2.154,38</b>
Acquisti anno 1994	
Acquisti anno 1995	
Acquisti anno 1996	
Acquisti anno 1997	
Acquisti anno 1998	3.430,37
Acquisti anno 1999	
Acquisti anno 2000	
Acquisti anno 2001	42.644,87
Permuta anno 2001	
Acquisti anno 2002	18.230,34
Permuta anno 2002	
Acquisti anno 2003	53.775,23
Acquisti anno 2004	5.340,00
Permuta anno 2004	
Acquisti anno 2005	35.477,18
Acquisti anno 2006	12.492,00
Acquisti anno 2007	47.114,71
Acquisti anno 2008	81.000,00
Acquisti anno 2009	3.576,00
Acquisti anno 2010	2.220,00
Acquisti anno 2011	900,00
Acquisti anno 2012	5.445,00
Acquisti anno 2013	0,00
Acquisti anno 2014	0,00
Acquisti anno 2015	<b>0,00</b>
<b>Totale valore al 31.12.15</b>	<b>311.645,70</b>
F.do ammort. su valore anno 1994	
F.do ammort. su incrementi anno 1995	
F.do ammort. su incrementi anno 1996	
F.do ammort. su incrementi anno 1997	
F.do ammort. su incrementi anno 1998	3.430,37
F.do ammort. su incrementi anno 1999	
F.do ammort. su incrementi anno 2000	
F.do ammort. su incrementi anno 2001	42.644,87
Rettifica fondo ammortamento	
F.do ammort. su incrementi anno 2002	18.230,34
Rettifica fondo ammortamento	
F.do ammort. su incrementi anno 2003	53.775,23
F.do ammort. su incrementi anno 2004	5.340,00
Rettifica fondo ammortamento	
F.do ammort. su incrementi anno 2005	35.477,18
F.do ammort. su incrementi anno 2006	12.492,00
F.do ammort. su incrementi anno 2007	47.114,70
F.do ammort. su incrementi anno 2008	81.000,00
F.do ammort. su incrementi anno 2009	3.576,00
F.do ammort. su incrementi anno 2010	2.220,00



# Camera di Commercio, Industria, Artigianato e Agricoltura

B A R I

F.do ammort. su incrementi anno 2011	900,00
F.do ammort. su incrementi anno 2012	4.764,38
F.do ammort. su incrementi anno 2013	0,00
F.do ammort. su incrementi anno 2014	0,00
F.do ammort. su incrementi anno 2015	0,00
<b>Totale F.do ammort. al 31.12.15</b>	<b>310.965,07</b>
<b>VALORE al 31.12.2015 al netto del f.do ammortamento</b>	<b>680,63</b>

## ATTREZZATURE NON INFORMATICHE

Saldo al 31.12.15

Saldo al 31.12.14

Variazioni

454.061,94

613.311,43

- 159.249,49

Il seguente prospetto mostra, per la suddetta immobilizzazione, il costo iniziale, le eventuali rivalutazioni e svalutazioni, le acquisizioni e le alienazioni e gli ammortamenti.

	Macchine, apparecchi, attrezzatura varia	Attrezzatura meccanica di precisione	Attrezzature
<b>Valore al 31.12.14 al netto f.do ammortamento</b>	<b>613.311,43</b>	<b>0,00</b>	<b>613.311,43</b>
Acquisti anno 1994	33.413,68		
Acquisti anno 1995	84.628,02		
Acquisti anno 1996	41.482,27		
Acquisti anno 1997	128.092,36		
Acquisti anno 1998	3.562,52		
Acquisti anno 1999	86.339,14		
Acquisti anno 2000	3.755,89	761,10	
Acquisti anno 2001	110.491,47	21.528,00	
Acquisti anno 2002	42.209,57	1.431,17	
Acquisti anno 2003	28.733,97	4.542,00	
Acquisti anno 2004	69.413,87	32.709,60	
Acquisti anno 2005	26.761,20	0	
Acquisti anno 2006	7.083,48	12.458,40	
Acquisti anno 2007	94.270,52	7.422,80	
Acquisti anno 2008	568.190,55	5.951,60	
Acquisti anno 2009	237.915,60	14.348,74	
Alienazioni	-3.687,50		
Acquisti anno 2010	35.910,94	4.740,00	
Restituzione	-1.776,00		
Acquisti anno 2011	223.498,57	5.554,40	
Acquisti anno 2012	563.425,07	4.230,00	
Dismissione beni 1998	-1.177,52		
Dismissione beni 1990-1991-1994-1995-1996-1997-1999-2003-2004	-306.401,09		
Dismissione beni 2006	-367,20		
Dismissione beni 2008	-6.378,00		
Dismissione beni 2009	-2.683,00		
Acquisti anno 2013	58.827,20	0,00	
Acquisti anno 2014	49.994,50	0,00	
Acquisti anno 2015	32.597,48	298,00	
<b>Totale valore al 31.12.15</b>	<b>2.208.127,36</b>	<b>115.975,81</b>	<b>2.324.103,17</b>

# Camera di Commercio, Industria, Artigianato e Agricoltura

B A R I

F.do ammort. su valore anno 1994	33.413,68		
F.do ammort. su incrementi anno 1995	84.628,02		
F.do ammort. su incrementi anno 1996	41.482,27		
F.do ammort. su incrementi 1997	128.092,36		
F.do ammort. su incrementi anno 1998	3.562,52		
F.do ammort. su incrementi anno 1999	86.339,14		
F.do ammort. su incrementi anno 2000	3.755,89	761,10	
F.do ammort. su incrementi anno 2001	110.491,47	21.528,00	
F.do ammort. su incrementi anno 2002	42.209,57	1.431,17	
F.do ammort. su incrementi anno 2003	28.733,97	4.542,00	
F.do ammort. su incrementi anno 2004	69.413,87	32.709,60	
F.do ammort. su incrementi anno 2005	26.761,20	0	
F.do ammort. su incrementi anno 2006	7.083,48	12.458,40	
F.do ammort. su incrementi anno 2007	94.270,52	7.422,80	
F.do ammort. su incrementi anno 2008	568.190,53	5.951,60	
F.do ammort. su incrementi anno 2009	231.967,71	14.348,74	
Rettifica fondo su alienazioni	-3.687,50		
F.do ammort. su incrementi anno 2010	29.626,52	4.740,00	
Rettifica fondo su restituzione	-133,20		
F.do ammort. su incrementi anno 2011	150.861,54	5.554,40	
F.do ammort. su incrementi anno 2012	295.798,16	4.230,00	
Rettifica fondo beni 1998	-1.777,52		
Rettifica fondo beni 1990-1991-1994-1995- 1996-1997-1999-2003-2004	-306.401,09		
Rettifica fondo beni 2006	-339,66		
Rettifica fondo beni 2008	-4.783,48		
Rettifica fondo beni 2009	-1.609,92		
F.do ammort. su incrementi anno 2013	34.373,16		
Rettifica fondo beni 2013	-12.312,96		
F.do ammort. su incrementi anno 2014	11.248,76		
F.do ammort. su incrementi anno 2015	2.444,81	59,60	
<b>TOTALE F.do ammort. al 31.12.15</b>	<b>1.754.303,82</b>	<b>115.737,41</b>	<b>1.870.041,23</b>
<b>Valore al 31.12.15 al netto f.do ammortamento</b>	<b>453.823,54</b>	<b>238,40</b>	<b>454.061,94</b>

# Camera di Commercio, Industria, Artigianato e Agricoltura

## B A R I

### ATTREZZATURE INFORMATICHE

Saldo al 31.12.15	Saldo al 31.12.14	Variazioni
107.022,01	91.018,64	+ 16.003,37

Il seguente prospetto mostra, per la suddetta immobilizzazione, il costo iniziale, le eventuali rivalutazioni e svalutazioni, le acquisizioni e le alienazioni e gli ammortamenti.

	Macchine d'ufficio Elettrom. ed Elettron.
<b>Valore al 31.12.14 al netto f.do ammortamento</b>	<b>91.018,64</b>
Acquisti anno 1994	33.488,30
Acquisti anno 1995	3.536,88
Acquisti anno 1996	21.323,61
Acquisti anno 1997	344.283,55
Acquisti anno 1998	153.796,86
Acquisti anno 1999	158.089,67
Acquisti anno 2000	55.524,47
Acquisti anno 2001	198.337,56
Permuta anno 2001	- 567,07
Acquisti anno 2002	119.841,45
Permuta anno 2002	- 567,07
Acquisti anno 2003	107.652,14
Acquisti anno 2004	92.491,84
Permuta anno 2004	- 17.935,43
Acquisti anno 2005	80.152,56
Acquisti anno 2006	10.903,08
Acquisti anno 2007	32.510,68
Acquisti anno 2008	85.255,90
Dismissione anno 2008	-112.963,37
Acquisti anno 2009	12.801,34
Alienazione	-5.121,76
Acquisti anno 2010	65.024,56
Permuta anno 2010	-8.883,84
Acquisti anno 2011	19.109,24
Acquisti anno 2012	50.926,40
Dismissione beni anni 1990-1994-1995- 1996-1997-1998-1999-2000-2001-2002- 2003-2004-2005	-218.105,20
Dismissione beni anni 1990-1991-1994- 1995-1996-1997-1998-1999-2000-2001- 2002-2003-2005	-95.094,03
Dismissione beni anni 1998	-979,2
Dismissione beni anni 2010	-290,4
Acquisti anno 2013	55.888,23
Acquisti anno 2014	16.013,90
Acquisti anno 2015	56.548,20
<b>Totale valore al 31.12.15</b>	<b>1.311.575,85</b>
F.do ammort. su valore anno 1994	33.488,30
F.do ammort. su incrementi anno 1995	3.536,88
F.do ammort. su incrementi anno 1996	21.323,61
F.do ammort. su incrementi anno 1997	344.283,55
F.do ammort. su incrementi anno 1998	153.796,86
F.do ammort. su incrementi anno 1999	158.089,67
F.do ammort. su incrementi anno 2000	55.524,47

# Camera di Commercio, Industria, Artigianato e Agricoltura

B A R I

F.do ammort. su incrementi anno 2001	198.337,56
Rettifica fondo ammortamento	- 56,71
F.do ammort. su incrementi anno 2002	119.841,45
Rettifica fondo ammortamento	- 170,12
F.do ammort. su incrementi anno 2003	107.652,14
F.do ammort. su incrementi anno 2004	92.491,84
Rettifica fondo ammortamento	- 17.935,43
F.do ammort. su incrementi anno 2005	80.152,56
F.do ammort. su incrementi anno 2006	10.903,08
F.do ammort. su incrementi anno 2007	32.510,68
F.do ammort. su incrementi anno 2008	84.830,74
Rettifica fondo ammortamento	-992,04
Rettifica fondo ammortamento	-112.963,37
Rettifica fondo ammortamento	-510,36
Rettifica fondo ammortamento	-396,95
F.do ammort. su incrementi anno 2009	12.801,34
Rettifica fondo ammortamento	-5.121,76
F.do ammort. su incrementi anno 2010	65.024,56
Rettifica fondo ammortamento	-8.883,84
F.do ammort. su incrementi anno 2011	17.198,30
F.do ammort. su incrementi anno 2012	35.648,48
Rettifica Fondo ammortamento per dismissioni	-218.105,20
Rettifica Fondo ammortamento per dismissioni 1990-1991-1994-1995-1996-1997-1998-1999-2000-2001-2002-2003-2005	-95.094,03
Rettifica Fondo ammortamento per dismissioni 2008	-881,28
Rettifica Fondo ammortamento per dismissioni 2010	-174,24
F.do ammort. su incrementi anno 2013	27.944,12
F.do ammort. su incrementi anno 2014	4.804,17
F.do ammort. su incrementi anno 2015	5.654,82
<b>Totale F.do ammort. al 31.12.15</b>	<b>1.204.553,84</b>
<b>VALORE al 31.12.2015 al netto del f.do ammortamento</b>	<b>107.022,01</b>

## ARREDI E MOBILI

Saldo al 31.12.15	Saldo al 31.12.14	Variazioni
75.632,37	88.694,05	- 13.061,68

Il seguente prospetto mostra, per la suddetta immobilizzazione, il costo iniziale, le eventuali rivalutazioni e svalutazioni, le acquisizioni e le alienazioni e gli ammortamenti.

# Camera di Commercio, Industria, Artigianato e Agricoltura

## B A R I

	Arredamento	Mobili e Macchine Ordinarie d' Ufficio	Opere d' Arte	Mobili
<b>Valore al 31.12.14 al netto f.do ammortamento</b>	<b>7.143,09</b>	<b>40.303,56</b>	<b>41.247,40</b>	<b>88.694,05</b>
Acquisti anno 1994		7.021,57		
Acquisti anno 1995		4.013,23		
Acquisti anno 1996		273.244,77		
Acquisti anno 1997	406,55	82.538,69		
Acquisti anno 1998	2.817,05	38.936,42	6.197,47	
Acquisti anno 1999	2.341,41	23.135,14	8.676,48	
Acquisti anno 2000	3.615,53	42.052,46		
Acquisti anno 2001	32,02	17.312,99	1.363,45	
Acquisti anno 2002	58.216,09	63.686,71		
Acquisti anno 2003	1.456,40	17.048,62		
Acquisti anno 2004	981,00	15.396,26		
Acquisti anno 2005	2.466,00	2.033,95		
Acquisti anno 2006	3.315,29	8.611,02		
Acquisti anno 2007	55.500,92	9.768,10	4.800,00	
Acquisti anno 2008	3.227,88	27.730,67	7.440,00	
Acquisti anno 2009	854,40	14.856,72		
Acquisti anno 2010	19.874,00	7.101,24	12.480,00	
Acquisti anno 2011	0	20.540,66	0,00	
Acquisti anno 2012	0	13.803,84	0	
Dismissioni beni acquistati anni 1990-1998-1999		-1.319,04		
Acquisti anno 2013	585,60	2.764,19	290,00	
Acquisti anno 2014	0,00	1.133,26	0,00	
Acquisti anno 2015	1.433,50	445,30		
<b>Totale valore al 31.12.15</b>	<b>157.123,64</b>	<b>691.856,77</b>	<b>41.247,40</b>	<b>890.227,81</b>
F.do ammort. su valore anno 1994		7.021,57		
F.do ammort. su incrementi anno 1995		4.013,23		
F.do ammort. su incrementi anno 1996		273.244,77		
F.do ammort. su incrementi anno 1997	406,55	82.538,69		
F.do ammort. su incrementi anno 1998	2.817,05	38.936,42		
F.do ammort. su incrementi anno 1999	2.341,41	23.135,14		
F.do ammort. su incrementi anno 2000	3.615,53	42.052,46		
F.do ammort. su incrementi anno 2001	32,02	17.312,99		
F.do ammort. su incrementi anno 2002	58.216,09	63.686,71		
F.do ammort. su incrementi anno 2003	1.456,40	17.048,62		
F.do ammort. su incrementi anno 2004	981,00	15.396,26		
F.do ammort. su incrementi anno 2005	2.466,00	2.033,95		
F.do ammort. su incrementi anno 2006	3.315,29	8.501,71		
Rettifica Fondo ammortamento beni 2006		109,31		
F.do ammort. su incrementi anno 2007	55.500,93	9.750,09		
Rettifica Fondo ammortamento beni 2007	-0,01	18,01		
F.do ammort. su incrementi anno 2008	3.227,88	24.957,60		

# Camera di Commercio, Industria, Artigianato e Agricoltura

B A R I

F.do ammort. su incrementi anno 2009	833,04	11.588,27		
Rettifica Fondo ammortamento beni 2009		-0,03		
F.do ammort. su incrementi anno 2010	16.396,05	4.686,79		
Rettifica Fondo ammortamento beni 2010	0	0,03		
F.do ammort. su incrementi anno 2011	0	11.091,96		
F.do ammort. su incrementi anno 2012	0	5.797,61		
Rettifica Fondo ammortamento per dismissioni 1990-1998-1999		-1319,04		
F.do ammort. su incrementi anno 2013	219,60	829,25		
F.do ammort. su incrementi anno 2014	0,00	203,99		
F.do ammort. su incrementi anno 2015	107,51	26,72		
<b>TOTALE F.do ammort. al 31.12.15</b>	<b>151.932,34</b>	<b>662.663,08</b>	<b>0,00</b>	<b>814.595,42</b>
<b>Valore al 31.12.15 al netto f.do ammortamento</b>	<b>5.191,28</b>	<b>29.193,69</b>	<b>41.247,40</b>	<b>75.632,37</b>

## AUTOMEZZI

Saldo al 31.12.15

Saldo al 31.12.14

Variazioni

0

0

0

Il seguente prospetto mostra, per la suddetta immobilizzazione, il costo iniziale, le eventuali rivalutazioni e svalutazioni, le acquisizioni e le alienazioni e gli ammortamenti.

	Autovetture, Motoveicoli e simili	Automezzi
<b>Valore al 31.12.14 al netto f.do ammortamento</b>	<b>0,00</b>	<b>0,00</b>
Acquisti anno 1993	7.626,69	
Acquisti anno 1995	28.405,13	
Acquisti anno 1998	36.057,03	
Acquisti anno 2004	44.780,00	
Permuta anno 2004	- 28.405,13	
Permuta anno 2006	- 7.626,69	
Alienazione autovettura 1998	-36.057,03	
Alienazione autovettura 2004	-44.780,00	
<b>Totale valore al 31.12.15</b>	<b>0,00</b>	<b>0,00</b>
F.do ammort. al 31.12.11 su valore anno 1993	7.626,69	
F.do ammort. al 31.12.11 su incrementi anno 1995	28.405,13	
F.do ammort. al 31.12.11 su incrementi anno 1998	36.057,03	
F.do ammort. al 31.12.11 su incrementi anno 2004	44.780,00	
Rettifica fondo ammortamento	- 28.405,13	
Rettifica fondo ammortamento	- 7.626,69	
Rettifica fondo ammortamento	-36.057,03	
Rettifica fondo ammortamento	-44.780,00	
<b>TOTALE F.do ammort. al 31.12.15</b>	<b>0,00</b>	<b>0,00</b>
<b>Valore al 31.12.15 al netto f.do ammortamento</b>	<b>0,00</b>	<b>0,00</b>

# Camera di Commercio, Industria, Artigianato e Agricoltura

B A R I

Giusta articolo 39, comma 13, del DPR 254/2005, si annota che con Determinazione n. 144 del 02.04.2015, adottata dal Dirigente del Settore Gestione delle Risorse e del Patrimonio, è stata disposta l'alienazione dell'autovettura modello Lancia Thesis Tg. CN719AE e la conseguente cancellazione dall'inventario dei cespiti.

## BIBLIOTECA

Saldo al 31.12.15	Saldo al 31.12.14	Variazioni
57.767,19	57.477,19	+ 290,00

c) finanziarie

## PARTECIPAZIONI E QUOTE

Saldo al 31.12.15	Saldo al 31.12.14	Variazioni
30.852.311,29	31.299.946,61	- 447.635,32

Si forniscono, di seguito, i prospetti di raccordo con i dati contenuti nel Bilancio d'esercizio 2015.

PARTECIPAZIONI E QUOTE AL 31.12.2015	IMPORTO
Partecipazioni azionarie	€ 827.972,87
Conferimenti di capitali (conferimenti di capitale + altre partecipazioni)	€ 30.024.338,42
<b>Saldo al 31.12.2015</b>	<b>€ 30.852.311,29</b>

PARTECIPAZIONI E QUOTE AL 31.12.2014	IMPORTO
Partecipazioni azionarie	€ 1.116.049,89
Conferimenti di capitali (conferimenti di capitale + altre partecipazioni)	€ 30.183.896,72
<b>Saldo al 31.12.2014</b>	<b>€ 31.299.946,61</b>

# Camera di Commercio, Industria, Artigianato e Agricoltura B A R I

## PARTECIPAZIONI AZIONARIE

SOCIETA'	NOSTRA PARTECI PAZ.	QUOTA NOMINALE SOTTOSCRITTA / VERSATA	CAPITALE SOCIALE	PATRIMONIO NETTO	VALORE CONTABILE 2015	VALORE CONTABILE 2014	VARIAZIONI
INFOCAMERE S.C.P.A.	28.782 AZIONI (0,50%)	€ 89.224,20	€ 17.670.000,00	€ 45.885.051,00	€ 263.303,89 (€ 131.284,79)	€ 263.303,89 (€ 131.284,79)	0
AEROPORTI DI PUGLIA SPA (1)	7.608 AZIONI (0,05%)	€ 7.608,00	€ 12.950.000,00	€ 20.325.583,00	€ 6.935,06	€ 6.935,06	0
MPS BANCA PER LE IMPRESE SPA (1) (2)	92 AZIONI (0,00001%)	€ 28,52	€ 276.434.746,28	€ 603.325.039,00	€ 97,64	€ 97,64	0
INTERPORTO REG.LE DELLA PUGLIA SPA (1) (3)	10.861 AZIONI (0,13%)	€ 54.305,00	€ 40.000.000,00	€ 26.168.022,00	€ 11.839,00	€ 11.839,00	0
PRO.ME.M SUD EST SPA (4)	600 AZIONI (37,03%)	€ 50.009,62	€ 135.026,00	€ 125.926,00	€ 46.630,40	€ 50.000,13	- 3.369,73
TECNO HOLDING SPA (5)	6.638.547 AZIONI (0,36%)	€ 91.781,30	€ 25.000.000,00	€ 324.257.856,00	+€ 479.299,34 +€ 131.284,79 +€ 610.584,13	+€ 479.299,34 +€ 131.284,79 +€ 610.584,13	0
BORSA MERCI TELEMATICA ITALIANA SCPA	6 AZIONI (0,07%)	€ 1.797,72	€ 2.387.372,16	€ 2.478.531,00	€ 1.879,51	€ 1.879,51	0
PATTO TERRITOR. AREA METROPOL. BARI SPA (IN LIQUIDAZIONE) (6)	374 AZIONI (3,40%)	€ 6.732,00	€ 198.000,00	€ 10.329,00	€ 6.914,54	€ 6.914,54	0
TECNOBORSA S.C.P.A. ROMA	4.519 AZIONI (0,33%)	€ 4.519,00	€ 1.377.067,00	€ 1.590.283,00	€ 4.516,28	€ 4.516,28	0
TECNOSERVICECAMERE S.C.P.A. (già TECNOCAMERE S.C.P.A.)	4.966 AZIONI (0,19%)	€ 520,00 € 2.062,32 € 2.582,32	€ 1.318.941,00	€ 3.546.813,00	+ € 774,15 + € 3.782,97 € 4.557,12	€ 774,15 € 3.782,97 € 4.557,12	0
C.S.A. CONSORZIO SERVIZI AVANZATI S.C.P.A. (7)	239.658 AZIONI (21,78%)	€ 239.658,00	€ 1.100.000,00	€ 1.307.196,00	//	€ 284.707,29	-284.707,29
ISNART S.C.P.A.	2.038 AZIONI (0,19%)	€ 2.038,00	€ 1.046.500,00	€ 951.827,00	€ 2.000,00	€ 2.000,00	0
<b>TOTALE</b>					<b>€ 827.972,87</b>	<b>€ 1.116.049,89</b>	<b>€ -288.077,02</b>

(1) Con Deliberazione n. 148 del 5.11.2010, avente ad oggetto “ L. 244/2007, articolo 3, commi 27, 28 e 29. Revisione partecipazioni societarie”, la Giunta Camerale ha deliberato di avviare il processo di razionalizzazione delle partecipazioni societarie. Con Deliberazione n. 75 del 18.06.2014, avente ad oggetto “Alienazione partecipazioni societarie: ulteriori Determinazioni” e con Deliberazione n. 28 del 23.03.2015, avente ad oggetto “ Piano operativo di razionalizzazione delle società e delle partecipazioni societarie della CCAA di Bari. Determinazioni” la Giunta Camerale ha deliberato di procedere alla dismissione delle seguenti partecipazioni:



# Camera di Commercio, Industria, Artigianato e Agricoltura

B A R I

- "Aeroporti di Puglia s.p.a.";
- "MPS Banca per le Imprese S.p.a.";
- "Interporto Regionale della Puglia s.p.a."

Per dette società è stato attivato il procedimento previsto dall'articolo 1, comma 569, della L. 147/2013 e s.m.i.

Stante l'esito infruttuoso (ad eccezione della società "MPS Banca per le Imprese S.p.a.") delle procedure attivate per tutte le società suindicate, con nota prot. 3666 del 26.01.2016, l'Ente ha richiesto al proprio Ufficio legale di azionare, nei confronti delle stesse, il diritto alla liquidazione della quota sociale in favore della Camera di Commercio di Bari.

(2) Con Determinazione del Segretario Generale n. 130 del 21.12.2015 è stata disposta l'alienazione della partecipazione mediante procedura di asta pubblica.

E' stato riscontrato un interesse all'acquisto da parte della capogruppo "Banca Monte dei Paschi di Siena" ma ad esso si potrà dar corso dopo la definizione – con decreto del presidente del Tribunale di Bari – della procedura di ammortamento del titolo ex art 2027 C.C. che è stato oggetto di furto in data 26.01.2005.

(3) Non risulta depositato il Bilancio della società " Interporto Regionale della Puglia s.p.a " relativo all'esercizio 2014, cosicché il dato del patrimonio netto illustrato si riferisce al Bilancio relativo all'esercizio 2013.

(4) Con Determinazione del Segretario Generale n. 18 del 11.02.2016, in attuazione della Delibera n. 28 adottata dalla Giunta camerale in data 23.03.2015, si è proceduto all'alienazione della partecipazione in favore del "Consorzio Artemide", con sede in Bari alla via Gen. Carlo Alberto della Chiesa n. 4 ( C.F.04791220728).

(5) Con atto del Notaio Dott. Rizzuti Francesco – repertorio n. 7720 del 30.09.2015 - l'assemblea straordinaria della società ha deliberato la Fusione per incorporazione della società "Tecnoinfrastrutture srl" (C.F. 12927091004), cui è stata data esecuzione in data 02.12.2015.

(6) Con Deliberazione n. 74 del 10.6.2013, avente ad oggetto "Patto Territoriale dell'Area Metropolitana di Bari Spa: revoca dello stato di liquidazione e atti consequenziali. Determinazioni", la Giunta Camerale, tra l'altro, ha deliberato esprimere parere favorevole alla revoca dello stato di liquidazione della società ed alla trasformazione della SPA in SRL". Tuttavia, allo stato attuale la società risulta ancora in stato di liquidazione. Non risulta depositato il Bilancio della società "Patto Territoriale Area Metropolitana Bari spa (in liquidazione)" relativo all'esercizio 2014, cosicché il dato del patrimonio netto illustrato si riferisce al Bilancio relativo all'esercizio 2013.

(7) Con atto del Notaio Dott. Turco Angelo – repertorio n. 481 del 12.05.2014 – l'assemblea straordinaria della società ha deliberato la variazione della forma giuridica, da società consortile per azioni a società consortile a responsabilità limitata, conseguentemente è ora annoverata tra le altre partecipazioni.

## CONFERIMENTI DI CAPITALI

Saldo al 31.12.15	Saldo al 31.12.14	Variazioni
30.024.338,42	30.183.896,72	- 159.558,30

# Camera di Commercio, Industria, Artigianato e Agricoltura

## B A R I

In questa voce sono inclusi i conferimenti in enti strategici e duraturi da parte della Camera di Commercio nonché le partecipazioni in società a responsabilità limitata diverse dalle società per azioni. Il saldo al 31.12.2015, pari ad € 30.024.338,42, riepiloga i conferimenti di capitali in organismi non societari, pari ad € 8.816.379,08, e le altre partecipazioni diverse dalle società per azioni pari ad € 21.207.959,34.

### Conferimenti di capitali (in organismi non societari)

ORGANISMI	VALORE ANNO 2015	VALORE ANNO 2014	VARIAZIONI
E.A. FIERA DEL LEVANTE	€ 8.722.167,63	€ 8.722.167,63	0
CONSORZIO CAMERALE PER IL CREDITO E LA FINANZA (già CONSORZIO PER IL COORD. MERCATI LOCALI E DEI SERVIZI INNOVATIVI ALLE IMPRESE MILANO)	€ 26.854,34	€ 26.854,34	0
ASSOCIAZIONE MURGIA SVILUPPO	€ 103,29	€ 103,29	0
CONSORZIO OLIO DOP TERRA DI BARI (già TERRA DI BARI - TERRAUTENTICA BARI)	€ 5.164,56	€ 5.164,56	0
CONSORZIO A.S.I.	€ 23.355,00 € 38.734,26	€ 23.355,00 € 38.734,26	0
<b>TOTALE</b>	<b>€ 8.816.379,08</b>	<b>€ 8.816.379,08</b>	<b>0</b>

### Altre Partecipazioni

SOCIETA'	NOSTRA PARTE CIPAZIONE	QUOTA NOMINALE SOTTOSCRITTA / VERSATA	CAPITALE SOCIALE	PATRIMONIO NETTO	VALORE CONTABILE 2015	VALORE CONTABILE 2014	VARIAZIONI
C.S.A. CONSORZIO SERVIZI AVANZATI S.C.R.L. (1)	239.658 AZIONI (21,78%)	€ 239.658,00	€ 1.100.000,00	€ 1.309.433,00	€ 285.194,51	//	284.707,29 + 487,22
MERCATO AGRICOLO ALIMENTARE BARI S.C.R.L.	1 QUOTA (85,66%)	€ 22.040.635,00	€ 25.730.687,00	€ 24.195.188,00	€ 20.725.598,04	€ 21.171.490,04	- 445.892,00
CONSORZIO PER LO SVILUPPO DELL'AREA CONCA BARESE SCRL (2)	1 QUOTA (7,5%)	€ 7.500,00	€ 100.000,00	€ 100.093,00	€ 8.264,92 € 5.139,45 € 13.404,37	€ 8.264,92 € 5.139,45 € 13.404,37	0

# Camera di Commercio, Industria, Artigianato e Agricoltura

B A R I

PATTO TERRITORIALE POLIS SUD EST BARESE SRL	1 QUOTA (5,63%)	8.482,66	€ 150.413,79	€ 153.452,00	€ 12.931,32	12.931,32	0
IG STUDENTS PUGLIA SRL (in liquidazione giudiziaria) (2) (3)	1 QUOTA (2,5%)	€ 250,00	€ 10.000,00	€ 10.778,00	€ 269,46	€ 269,46	0
MURGIA PIU' SCRL (2)	1 QUOTA (12,57%)	€ 15.120,00	€ 120.285,00	€ 170.733,00	€ 15.302,19	€ 15.302,19	0
BARI PORTO MEDITERRANEO SRL (in fallimento) (2) (4)	1 QUOTA (5%)	€ 62.500,00	€ 1.250.000,00	€ 1.838.618,00	€ 79.653,80	€ 79.653,80	0
RETECAMERE S. CONS. A R.L. (in liquidazione) (2)	1 QUOTA (0,17%)	€ 412,37	€ 242.356,34,00	€ - 619.245,00	€ 2.803,70 € 1.139,19 € 3.942,89	€ 2.803,70	+ 1.139,19
TERRA DEI TRULLI E DI BARSENTO - S.C.R.L. (2)	1 QUOTA (12,32%)	€ 16.684,87	€ 135.408,33	€ 134.388,00	€ 3.795,60	€ 3.795,60	0
ECOCERVED S.C.A.R.L. (5)	1 QUOTA (1,81%)	€ 45.354,00	€ 2.500.000,00	€ 4.724.378,00	€ 50.000,00	€ 50.000,00	0
UNIONTRASPORTI S.C.A.R.L.	1 QUOTA (0,61%)	€ 4.736,13	€ 772.867,22	€ 765.106,00	€ 7.500,00	€ 7.500,00	0
JOB CAMERE SRL IN LIQUIDAZIONE (già IC OUTSOURCING S.R.L.) (6)	1 QUOTA (0,34%)	€ 2.054,92	€ 600.000,00	€ 3.184.671,00	€ 2.540,00	€ 2.540,00	0
IC OUTSOURCING SCRL (7)	1 QUOTA (0,30%)	€ 1.135,25	€ 372.000,00	€ 2.518.102,00	€ 1.127,16	€ 1.127,16	0
SISTEMA CAMERALE SERVIZI S.R.L. (8)	1 QUOTA (0,079%)	€ 3.156,00	€ 4.009.935,00	€ 2.515.739,00	€ 5.200,00	€ 5.200,00	0
GRUPPO DI AZIONE COSTIERA DEGLI ULIVI SCRL (2)	1 QUOTA (5%)	€ 1.500,00	€ 30.000,00	€ 33.533,00	€ 1.500,00	€ 1.500,00	0
<b>TOTALE</b>					<b>€ 21.207.959,34</b>	<b>€ 21.367.517,64</b>	<b>- 159.558,30</b>
<b>TOTALE GENERALE CONFERIM. DI CAPITALI</b>					<b>€ 30.024.338,42</b>	<b>€ 30.183.896,72</b>	<b>-159.558,30</b>

# Camera di Commercio, Industria, Artigianato e Agricoltura

B A R I

(1) Con atto del Notaio Dott. Turco Angelo – repertorio n. 481 del 12.05.2014 – l'assemblea straordinaria della società ha deliberato la variazione della forma giuridica, da società consortile per azioni a società consortile a responsabilità limitata.

(2) Con Deliberazione n. 148 del 5.11.2010, avente ad oggetto “ L. 244/2007, articolo 3, commi 27, 28 e 29. Revisione partecipazioni societarie”, la Giunta Camerale ha deliberato di avviare il processo di razionalizzazione delle partecipazioni societarie. Con Deliberazione n. 75 del 18.06.2014, avente ad oggetto “Alienazione partecipazioni societarie: ulteriori Determinazioni” e con Deliberazione n. 28 del 23.03.2015, avente ad oggetto “ Piano operativo di razionalizzazione delle società e delle partecipazioni societarie della CCAA di Bari. Determinazioni” la Giunta Camerale ha deliberato di procedere alla dismissione delle seguenti partecipazioni:

- “*Consorzio per lo Sviluppo dell'Area conca Barese s.c.r.l.*”;
- “*Murgia Più s.r.l.*”;
- “*Terra dei Trulli e di Barsento s.c.r.l.*”;
- “*Gruppo di Azione degli Ulivi s.c.r.l.*”.

Per dette società è stato attivato il procedimento previsto dall'articolo 1, comma 569, della L. 147/2013 e s.m.i. Stante l'esito infruttuoso delle procedure attivate per tutte le società suindicate, con nota prot. 3666 del 26.01.2016, l'Ente ha richiesto al proprio Ufficio legale di azionare, nei confronti delle stesse, il diritto alla liquidazione della quota sociale in favore della Camera di Commercio di Bari.

Con riferimento alle seguenti partecipazioni:

- “*Bari Porto Mediterraneo s.r.l.(in fallimento)*”;
- “*Retecamere s.c.r.l. (in liquidazione)*”;
- “*Ig Students Puglia s.r.l.(in liquidazione giudiziaria)*”;

si resta in attesa della conclusione delle procedure concorsuali e di liquidazione.

(3) Non risultano depositati i Bilanci della società "IG Students Puglia Srl" relativi agli esercizi successivi al 2001, cosicché il dato del patrimonio netto illustrato si riferisce al Bilancio relativo all'esercizio 2001.

(4) Non risultano depositati i Bilanci della società “Bari Porto Mediterraneo Srl “relativi agli esercizi successivi al 2008, cosicché il dato del patrimonio netto illustrato si riferisce al Bilancio relativo all'esercizio 2008. Con decreto del 21.2.2011 il Tribunale di Bari ha nominato il liquidatore giudiziario. Con sentenza del 28.3.2012 il Tribunale di Bari ha decretato il fallimento della società e ha nominato il curatore fallimentare.

(5) In data 21.04.2015, l'assemblea ordinaria della società “ ECOCERVED S.C.AR.L.” ha deliberato l'accrescimento proporzionale delle quote di partecipazione dei singoli soci a seguito del recesso di altri, le cui quote sono state liquidate mediante utilizzo delle riserve di utili disponibili accantonate.

(6) In data 28.07.2015 l'assemblea straordinaria della società “ JOB CAMERE SRL – IN LIQUIDAZIONE ”, con atto del Notaio Dott. Paolo Silvestro - repertorio n. 99358 del 28.07.2015 -, ha deliberato lo scioglimento con messa in liquidazione della società; la relativa delibera è stata iscritta nel Registro delle Imprese competente in data 20.08.2015. In data 09.12.2015, l'assemblea ordinaria dei soci ha deliberato l'accrescimento proporzionale delle quote di partecipazione dei singoli soci a seguito del recesso di altri, le cui quote sono state liquidate mediante utilizzo delle riserve di utili disponibili, accantonate.

# Camera di Commercio, Industria, Artigianato e Agricoltura

B A R I

(7) In data 09.12.2015, l'assemblea ordinaria della società " IC OUTSOURCING SCRL" ha deliberato l'accrescimento proporzionale delle quote di partecipazione dei singoli soci a seguito del recesso di altri, le cui quote sono state liquidate mediante utilizzo delle riserve di utili disponibili, accantonate.

(8) In data 16.10.2015, l'assemblea straordinaria dei soci, con atto del notaio D.ssa Maria Natalia VASSALLI – rep. 15211 del 16.10.2015 -, ha deliberato l'aumento del capitale sociale a pagamento ad € 4.009.935,00; tutte le quote offerte per l'aumento del capitale sono state sottoscritte alla data del 16.12.2015.

Si fornisce, di seguito, l'elenco delle società partecipate suddivise secondo i criteri sotto annotati, con indicazione, a fianco, del valore attribuito alla partecipazione nel Bilancio di esercizio 2015

1. partecipazioni in imprese controllate
2. partecipazioni in imprese collegate
3. altre partecipazioni alla data del 31.12.2006
4. altre partecipazioni acquisite dall'anno 2007

## 1.PARTECIPAZIONI IN IMPRESE CONTROLLATE-articolo 2359, primo comma, n. 1, CC

<i>SOCIETA'</i>	<i>PARTECIPAZIONE</i>	<i>Valore 2015 ex Circolare 3622 / C / 2009</i>
Mercato Agricolo Alimentare Bari – Scrl	85,66%	€ 20.725.598,04

## 2.PARTECIPAZIONI IN IMPRESE COLLEGATE-articolo 2359, terzo comma, CC

<i>SOCIETA'</i>	<i>PARTECIPAZIONE</i>	<i>Valore 2015 ex Circolare 3622 / C / 2009</i>
Promem sud est Spa	37,03%	€ 46.630,40
C.S.A. Consorzio Servizi Avanzati Scrl	21,78%	€ 285.194,51

## 3. ALTRE PARTECIPAZIONI ALLA DATA DEL 31.12.2006

<i>SOCIETA'</i>	<i>PARTECIPAZIONE</i>	<i>Valore 2015 ex Circolare 3622 / C / 2009</i>
Infocamere Scpa	00,50%	€ 132.019,19
Aeroporti di Puglia Spa	00,05%	€ 6.935,06
Mps Banca Impresa Spa	00,00001%	€ 97,64
Interporto Regionale della Puglia Spa	00,13%	€ 11.839,00
Tecno Holding Spa	00,36%	€ 610.584,13
Borsa Merci Telematica Spa	00,07%	€ 1.879,51
Patto Territoriale Area Metropolitana Bari Spa(in liquidazione)	03,40%	€ 6.914,54
Tecnoborsa Scpa	00,33%	€ 4.516,28
Tecnoservicecamere Scpa (già Tecnocamere Scpa)	00,19%	€ 4.557,12
Consorzio per lo sviluppo dell'area conca	07,50%	€ 13.404,37

# Camera di Commercio, Industria, Artigianato e Agricoltura

B A R I

barese Scrl		
Patto Territoriale Polis Sud Est Barese Srl	05,63%	€ 12.931,32
IG Students Srl (in liquidazione giudiziaria)	02,50%	€ 269,46
Murgia Più Scrl	12,57%	€ 15.302,19
Bari Porto Mediterraneo Srl (in scioglimento)	05,00%	€ 79.653,80
Retecamere Scrl (in liquidazione)	00,17%	€ 3.942,89
Terra dei trulli e di Barsento Scrl	12,32%	€ 3.795,60

## 4. ALTRE PARTECIPAZIONI ACQUISITE DALL'ANNO 2007

<i>SOCIETA'</i>	<i>PARTECIPAZIONE</i>	<i>Valore 2015 ex Circolare 3622 / C / 2009</i>
Ecocerved Scarl	01,81%	€ 50.000,00
Uniontrasporti Scarl	00,61%	€ 7.500,00
Isnart Scpa	00,19%	€ 2.000,00
Job Camere Srl in Liquidazione (già IC outsourcing S.r.l.)	00,34%	€ 2.540,00
IC Outsourcing Scrl	00,30%	€ 1.127,16
Sistema Camerale Servizi s.r.l.	00,079%	€ 5.200,00
Gruppo di Azione Costiera Degli Ulivi Scrl	05,00%	€ 1.500,00

### ALTRI INVESTIMENTI MOBILIARI

Saldo al 31.12.15	Saldo al 31.12.14	Variazioni
0	0	0

### PRESTITI ED ANTICIPAZIONI ATTIVE

Saldo al 31.12.15	Saldo al 31.12.14	Variazioni
3.023.559,89	2.813.636,23	+ 209.923,66

Il conto include i prestiti sull' indennità di anzianità erogati sia al personale camerale in servizio presso l' ente che al personale trasferito presso altri enti e i prestiti e le anticipazioni alle aziende speciali. Sono stati aggiornati i crediti per indennità di anzianità per il servizio prestato dai seguenti dipendenti presso gli Enti di provenienza:

CAPOZZI MARGHERITA	CCIAA ROMA	2.069,64
DE MARIA PAOLA	CCIAA MILANO	4.497,20
LUBELLI VINCENZA	MINIS. INDUSTRIA	631,75
SILVESTRI VIGILANTE L.	CCIAA MILANO	591,43
SALVEMINI CORRADO	CCIAA MATERA E MICA	8.647,63
<b>TOTALE</b>		<b>16.437,65</b>

# Camera di Commercio, Industria, Artigianato e Agricoltura

## B A R I

I crediti che la CCIAA di Bari vanta nei confronti di altre CCIAA e di altri Enti per personale trasferito ammontano ad € 16.437,65 e per gli stessi si è provveduto ad una riduzione in considerazione del nuovo criterio di quantificazione adottato, su parere fornito da UnionCamere.

In caso di mobilità infatti, il concorso della Camera cedente è limitato alla somma già maturata presso di essa all'atto del trasferimento, somma necessariamente calcolata sul valore nominale dell'ultima retribuzione all'epoca percepita, rimanendo pertanto a carico dell'ultima Camera sia l'onere complessivo relativo agli anni di servizio prestati presso di essa, sia la differenza relativa agli anni di servizio prestati presso la cedente (che rappresenta una sorta di "rivalutazione" dell'importo a suo tempo determinato).

Nel prospetto che segue si fornisce il dettaglio della voce "Prestiti ed Anticipazioni Attive", evidenziando i crediti di durata residua superiore ai tre anni:

<i>PRESTITI ED ANTICIPAZIONI ATTIVE al 31.12.2015</i>	<i>ENTRO 3 ANNI</i>	<i>OLTRE 3 ANNI</i>	<i>TOTALE</i>
Crediti v / altre Camere di Commercio	0,00	16.437,65	16.437,65
Prestiti al personale	122.822,51	2.098.664,53	2.221.487,04
Prestiti e anticipazioni ad aziende speciali	178.387,20	607.248,00	785.635,20
<b>Totali</b>	<b>301.209,71</b>	<b>2.722.350,18</b>	<b>3.023.559,89</b>

### B) ATTIVO CIRCOLANTE

#### d) Rimanenze (di magazzino)

Saldo al 31.12.15	Saldo al 31.12.14	Variazioni
62.112,41	50.894,63	+ 11.217,78

Si tratta di rimanenze di materiali (libri, riviste, modulistica ecc.) derivanti dall'attività commerciale e istituzionale svolta dalla Camera, come valutate dal Servizio Provveditorato dell'Ente.

#### e) Crediti di funzionamento

### CREDITI DA DIRITTO ANNUALE

Saldo al 31.12.15	Saldo al 31.12.14	Variazioni
5.568.330,90	5.595.489,81	-27.158,91

Il conto è acceso ai crediti per diritto annuale al netto del fondo svalutazione crediti (valutazione al presunto valore di realizzazione). Si forniscono i seguenti prospetti di dettaglio della stratificazione, per annualità, dei crediti e del fondo svalutazione crediti.

# Camera di Commercio, Industria, Artigianato e Agricoltura

B A R I

CREDITO DIRITTO ANNUALE 2015	€ 4.471.794,31	Omesso diritto annuale 2015 (Circolare MSE 3622/C/2009) – comunicazione ufficio Diritto Annuale/INFOCAMERE.
	1.405.186,19	Sanzioni su omesso diritto annuale 2015 (Circolare MSE 3622/C/2009) – comunicazione ufficio Diritto Annuale/INFOCAMERE.
	11.234,55	Interessi legali su omesso diritto annuale 2015 (Circolare MSE 3622/C/2009) – comunicazione ufficio Diritto Annuale/INFOCAMERE
	5.888.215,05	TOTALE
CREDITO DIRITTO ANNUALE 2014	€ 6.052.527,52	Omesso diritto annuale 2014 (Circolare MSE 3622/C/2009) – comunicazione ufficio Diritto Annuale/INFOCAMERE.
	€ 1.975.758,78	Sanzioni su omesso diritto annuale 2014 (Circolare MSE 3622/C/2009) – comunicazione ufficio Diritto Annuale/INFOCAMERE.
	€ 60.500,92	Interessi legali su omesso diritto annuale 2014 (Circolare MSE 3622/C/2009) – comunicazione ufficio Diritto Annuale/INFOCAMERE
	€ 8.088.787,22	TOTALE
CREDITO DIRITTO ANNUALE 2013	€ 5.669.378,07	Omesso diritto annuale 2013 (Circolare MSE 3622/C/2009) – comunicazione ufficio Diritto Annuale/INFOCAMERE.
	€ 1.897.227,15	Sanzioni su omesso diritto annuale 2013 (Circolare MSE 3622/C/2009) – comunicazione ufficio Diritto Annuale/INFOCAMERE.
	€ 156.021,99	Interessi legali su omesso diritto annuale 2013 (Circolare MSE 3622/C/2009) – comunicazione ufficio Diritto Annuale/INFOCAMERE
	€ 7.722.627,21	TOTALE
CREDITO DIRITTO ANNUALE 2012  (ruolo emesso in data 25.02.2012) )	€ 4.963.421,29	Omesso diritto annuale 2012 (Circolare MSE 3622/C/2009) – comunicazione ufficio Diritto Annuale/INFOCAMERE.
	€ 2.115.583,86	Sanzioni su omesso diritto annuale 2012 (Circolare MSE 3622/C/2009) – comunicazione ufficio Diritto Annuale/INFOCAMERE.
	€ 245.829,40	Interessi legali su omesso diritto annuale 2012 (Circolare MSE 3622/C/2009) – comunicazione ufficio Diritto Annuale/INFOCAMERE
	€ 7.324.834,55	TOTALE
CREDITO DIRITTO ANNUALE 2011  (ruolo emesso in data 25.2.2014)	€ 4.641.767,26	Omesso diritto annuale 2011 (Circolare MSE 3622/C/2009) – comunicazione ufficio Diritto Annuale/INFOCAMERE.
	€ 1.828.806,39	Sanzioni su omesso diritto annuale 2011 (Circolare MSE 3622/C/2009) – comunicazione ufficio Diritto Annuale/INFOCAMERE.
	€ 289.250,00	Interessi legali su omesso diritto annuale 2011 (Circolare MSE 3622/C/2009) – comunicazione ufficio Diritto Annuale/INFOCAMERE
	€ 6.759.823,65	TOTALE



# Camera di Commercio, Industria, Artigianato e Agricoltura

B A R I

CREDITO DIRITTO ANNUALE 2010	€ 4.200.187,38	Omesso diritto annuale 2010 (Circolare MSE 3622/C/2009)
	€ 1.644.389,11	Sanzioni su omesso diritto annuale 2010 (Circolare MSE 3622/C/2009)
	€ 222.894,85	Interessi legali su omesso diritto annuale 2010 (Circolare MSE 3622/C/2009)
	€ 6.067.471,34	TOTALE
(ruolo emesso in data 25.2.2013) CREDITO DIRITTO ANNUALE 2009	€ 4.102.501,18	Omesso diritto annuale 2009 (Circolare MSE 3622/C/2009)
	€ 1.890.439,34	Sanzioni su omesso diritto annuale 2009 (Circolare MSE 3622/C/2009)
	€ 218.704,65	Interessi legali su omesso diritto annuale 2009 (Circolare MSE 3622/C/2009)
	€ 6.211.645,17	TOTALE
(ruolo emesso in data 25.1.2012)		
CREDITO DIRITTO ANNUALE 2008 (ruolo emesso in data 25.2.2011)	€ 4.623.377,38	Omesso diritto annuale, sanzioni ed interessi 2008 (Circolare MSE 3622/C/2009)
CREDITO DIRITTO ANNUALE 2007 (ruolo emesso in data 25.1.2011)	€ 4.734.276,31	Differenza tra il credito riportato nel Bilancio d'esercizio 2010, la somma incassata nel 2011 e l'emissione del ruolo del diritto annuale 2007
CREDITO DIRITTO ANNUALE 2006 (ruolo emesso il 25/02/10)	€ 4.365.135,52	Omesso diritto annuale, sanzioni ed interessi 2006
CREDITO DIRITTO ANNUALE 2005 (ruolo emesso il 25/01/10)	€ 3.992.554,49	Omesso diritto annuale, sanzioni ed interessi 2005
CREDITO DIRITTO ANNUALE 2004 (ruolo emesso il 25/01/09)	€ 3.834.042,35	Omesso diritto annuale, sanzioni ed interessi 2004
CREDITO DIRITTO ANNUALE 2003 (ruolo emesso il 25/01/08)	€ 3.269.918,64	Omesso diritto annuale, sanzioni ed interessi 2003
CREDITO DIRITTO ANNUALE 2002 (ruolo emesso il 25/01/07)	€ 2.146.057,40	Omesso diritto annuale, sanzioni ed interessi 2002
<b>CREDITI DA DIRITTO ANNUALE AL 31.12.2015</b>	<b>€ 75.028.766,28</b>	
FONDO SVALUTAZIONE CREDITO ANNO 2015	( 5.166.526,82)	Svalutazione credito diritto annuale anno 2015 comprensivo di sanzioni e interessi legali ( 87,93 % su diritto - 87,15 % su sanzioni - 87,75 % su interessi )
FONDO SVALUTAZIONE CREDITO ANNO 2014	( 7.495.535,34)	Svalutazione credito diritto annuale anno 2014 comprensivo di sanzioni e interessi legali ( 88,24 % su diritto - 85,86 % su sanzioni - 88,11 % su interessi )
FONDO SVALUTAZIONE CREDITO ANNO 2013	(€ 7.035.133,82)	Svalutazione credito diritto annuale anno 2013 comprensivo di sanzioni e interessi legali ( 83,16 % su diritto - 83,16 % su sanzioni - 83,16 % su interessi )
FONDO SVALUTAZIONE CREDITO ANNO 2012	(€ 6.399.394,06)	Svalutazione credito diritto annuale anno 2012 comprensivo di sanzioni e interessi legali ( 85,2 % su diritto - 83,82 % su sanzioni - 84,46 % su interessi )
FONDO SVALUTAZIONE CREDITO ANNO 2011	(€ 6.004.267,75)	Svalutazione credito diritto annuale anno 2011 comprensivo di sanzioni e interessi legali (84,75% su diritto - 84,35% su sanzioni - 84,16% su interessi )
FONDO SVALUTAZIONE CREDITO ANNO 2010	(€ 5.488.056,59)	Svalutazione credito diritto annuale anno 2010 comprensivo di sanzioni e interessi legali (83,84% su diritto - 83,44% su sanzioni - 83,52% su interessi )
FONDO SVALUTAZIONE CREDITO ANNO 2009	(€ 5.602.125,59)	Svalutazione credito diritto annuale anno 2009 comprensivo di sanzioni e interessi legali (83,15% su diritto - 82,54% su sanzioni - 82,76% su interessi adeguato al credito residuo)

# Camera di Commercio, Industria, Artigianato e Agricoltura

B A R I

FONDO SVALUTAZIONE CREDITO ANNO 2008 (a ruolo)	(4.623.377,38)	Svalutazione credito diritto annuale anno 2008 comprensivo di sanzioni e interessi legali (77,41% di € 7.280.400,85 adeguato al relativo sgravio di cui alla comunicazione dell'ufficio competente n. 15085 del 13.03.2013)
FONDO SVALUTAZIONE CREDITO ANNO 2007 (a ruolo)	(4.289.539,69)	Svalutazione credito anno 2007 (84,99% di € 5.513.238,19 adeguato al relativo sgravio di cui alla comunicazione dell'ufficio competente n. 15085 del 13.03.2013)
FONDO SVALUTAZIONE CREDITO ANNO 2006 (a ruolo)	(4.365.135,52)	Svalutazione credito diritto annuale ruolo 2006 (86,08% di € 6.504.094,77 adeguato al relativo sgravio di cui alla comunicazione dell'ufficio competente n. 15085 del 13.03.2013)
FONDO SVALUTAZIONE CREDITO ANNO 2005 (a ruolo)	(3.992.554,49)	Svalutazione credito diritto annuale ruolo 2005 (85,30% di € 5.949.787,45 adeguato al relativo sgravio di cui alla comunicazione dell'ufficio competente n. 15085 del 13.03.2013)
FONDO SVALUTAZIONE CREDITO ANNO 2004 (a ruolo)	(3.834.042,35)	Svalutazione credito diritto annuale ruolo 2004 (85,66% di € 6.133.183,13 adeguato al credito residuo e al relativo sgravio di cui alla comunicazione dell'ufficio competente 15085 del 13.03.2013)
FONDO SVALUTAZIONE CREDITO ANNO 2003 (a ruolo)	(3.018.688,58)	Svalutazione credito diritto annuale ruolo 2003 (77,41% di € 5.558.367,90 adeguato al relativo sgravio di cui alla comunicazione dell'ufficio competente n. 15085 del 13.03.2013)
FONDO SVALUTAZIONE CREDITO ANNO 2002 (a ruolo)	(€ 2.146.057,40)	Svalutazione credito diritto annuale ruolo 2002 (80% circa importo complessivo del ruolo di € 3.963.908,10 adeguato al credito residuo e al relativo sgravio di cui alla comunicazione dell'ufficio competente n. 15085 del 13.03.2013)
FONDO SVALUTAZIONE CREDITI AL 31.12.2015	(€ 69.460.435,38)	Fondo svalutazione crediti complessivo al 31.12.2015
CREDITO DA DIRITTO ANNUALE AL 31.12.2015	€ 5.568.330,90	Credito complessivo al presunto valore di realizzo al 31.12.2015

Il Credito per diritto annuale di competenza del 2015 ed il relativo accantonamento al fondo svalutazione sono stati iscritti in conformità alle indicazioni formulate dalla Circolare del MSE 3622/C/2009.

Si fornisce il prospetto di dettaglio della variazione del fondo svalutazione crediti relativo al diritto annuale:

VARIAZIONI INTERVENUTE NEL FONDO SVALUTAZIONE CREDITI (art. 23, comma 1, lett. e) del DPR 254 / 2005)	SALDO AL 31.12.2014	VARIAZIONI AUMENTO	IN	VARIAZIONI DIMUZIONE	IN	SALDO AL 31.12.2015
Svalutazione crediti (ruolo 2002)	2.175.342,38			29.284,98		2.146.057,40
Svalutazione crediti anni precedenti il 2002	0,00					0,00
Svalutazione crediti (ruolo 2003)	3.040.410,85			21.722,27		3.018.688,58

# Camera di Commercio, Industria, Artigianato e Agricoltura

## B A R I

Svalutazione (ruolo 2004)	crediti	3.889.392,23		55.349,88	3.834.042,35
Svalutazione (ruolo 2005)	crediti	4.056.673,67		64.119,18	3.992.554,49
Svalutazione (ruolo 2006)	crediti	4.439.287,46		74.151,94	4.365.135,52
Svalutazione anno 2007	crediti	4.345.614,29		56.074,60	4.289.539,69
Svalutazione anno 2008	crediti	4.730.859,91		107.482,53	4.623.377,38
Svalutazione anno 2009	crediti	5.602.752,33		626,74	5.602.125,59
Svalutazione anno 2010	credito	5.488.925,64		869,05	5.488.056,59
Svalutazione anno 2011	credito	6.105.155,43		100.887,68	6.004.267,75
Svalutazione anno 2012	credito	6.697.014,88		297.620,82	6.399.394,06
Svalutazione anno 2013	credito	7.219.763,24		184.629,42	7.035.133,82
Svalutazione anno 2014	credito	7.825.767,55		330.232,21	7.495.535,34
Svalutazione anno 2015	credito		5.166.526,82		5.166.526,82
<b>TOTALE</b>		<b>65.616.959,86</b>	<b>5.166.526,82</b>	<b>1.323.051,30</b>	<b>69.460.435,38</b>

Anche il fondo svalutazione crediti è stato movimentato secondo le indicazioni della ridetta circolare del MISE n. 3622/C 2009 e successivi aggiornamenti.

### CREDITI V/ORGANISMI E ISTITUZIONI NAZIONALI E COMUNITARIE

Saldo al 31.12.15	Saldo al 31.12.14	Variazione
0,00	0,00	0,00

Trattasi di un credito relativo all'Albo Imprese Artigiane anno 2009, pari ad € 2.447,62, interamente svalutato alla data del 31.12.2014 per il quale si è ritenuto procedere alla cancellazione per maggior accertamento rispetto alla convenzione.

### CREDITI V/ORGANISMI DEL SISTEMA CAMERALE

Saldo al 31.12.15	Saldo al 31.12.14	Variazione
542.161,80	873.504,07	- 331.342,27

Il conto riporta principalmente il credito vantato dalla Camera di Commercio verso l'Unione Regionale CCIAA Puglia per rimborso spese sostenute per conto della Regione Puglia per il funzionamento dell' albo imprese artigiane relativamente all'anno 2012. Credito ridotto ad € 427.156,46, in applicazione della legge regionale n. 45 del 28.12.2012 che ha portato al superamento della convenzione in essere con la Regione Puglia.

# Camera di Commercio, Industria, Artigianato e Agricoltura

B A R I

## CREDITI PER SERVIZI C/TERZI

Saldo al 31.12.15	Saldo al 31.12.14	Variazioni
362.422,79	575.408,52	- 212.985,73

Questa voce raccoglie i crediti per Bollo virtuale, i crediti per spese postali anticipate per conto delle aziende speciali camerali, per le società partecipate "Csa – Consorzio servizi Avanzati Srl" e "Mercato Agricolo Alimentare Bari Srl", spese anticipate per conto delle CCIAA di Brindisi, di Taranto e dell'Unione Regionale nell'ambito dell'iniziativa "Missione Cina", le spese anticipate relative al progetto "Sviluppo della Piattaforma logistica Pugliese nel mediterraneo", le spese per missioni per conto del "Ministero Attività Produttive (MAP)" nonché la somma anticipata, per conto dell'Unione Regionale Puglia, per quota di iscrizione e canone di adesione alla Fiera del Levante.

## CREDITI DIVERSI

Saldo al 31.12.15	Saldo al 31.12.14	Variazioni
2.992.434,95	3.268.863,14	- 276.428,19

Il conto riunisce:

- crediti per interessi su prestiti concessi al personale dipendente, crediti per somme corrisposte a ex-dipendenti;
- depositi cauzionali;
- interessi attivi maturati sul c/c bancario, e per interessi moratori su maggiori somme corrisposte ad ex-dipendenti;
- note di credito Infocamere per entrate diverse (essenzialmente diritti incassati, per conto della Camera, con il sistema Telemaco);
- crediti per diritti di segreteria e per l'attività commerciale svolta dall'Ente Camerale;
- crediti progetti a carico FESR Unione Europea e Fondo Rotazione Nazionale tra cui progetto ISCI – CETA - GIFT 2.0 - FOODING – ADRIATINN.

## ANTICIPI A FORNITORI

Saldo al 31.12.15	Saldo al 31.12.14	Variazioni
0,00	0,00	0,00

Si fornisce il seguente prospetto di dettaglio delle variazioni intervenute nei crediti in esito alle operazioni di riaccertamento con indicazione del provvedimento di accertamento a suo tempo emanato.

# Camera di Commercio, Industria, Artigianato e Agricoltura

B A R I

VARIAZIONI INTERVENUTE NEI CREDITI DI FUNZIONAMENTO (art. 23, comma 1, lett. e) del DPR 254 / 2005) e Circolare MSE 2395 del 18.3.2008	VARIAZIONI IN AUMENTO	VARIAZIONI IN DIMUZIONE	PROVVEDIMENTO DI ACCERTAMENTO	PROVVEDIMENTO DI RIDUZIONE/ COMUNICAZIONE DI RIDUZIONE / MOTIVAZIONE
Crediti v/organismi e istituzioni nazionali e comunitarie		2.447,62	Delibera di Consiglio n.2 del 26.04.2010	Variazione maggior accertamento rispetto alla convenzione
Crediti v/organismi del sistema camerale		3.178,44	Deliberazione di giunta n. 202/18.10.2012	Variazione del credito giusta nota del settore Legale, Federazione Pubblica, Statistica e Agricoltura n. 13088/16.03.2016
Crediti v/organismi del sistema camerale		242.412,25	Deliberazione del Consiglio n. 3 del 24.04.2013	Legge regionale n. 45 del 28.12.2012 (superamento convenzione precedente)
Crediti servizi c/Terzi		480,00	Deliberazione di Giunta n. 130/15.05.2006	Variazione del credito giusta nota del servizio Contabilità Generale n. 12427/11.03.2016
Crediti servizi c/Terzi		51,00	Deliberazione del Consiglio n. 3/27.04.2009	Variazione del credito giusta nota del servizio Contabilità Generale n. 12427/11.03.2016
Crediti servizi c/Terzi		12,05	Deliberazione del Consiglio n. 1/26.04.2012	Variazione del credito giusta nota del servizio Contabilità Generale n. 12427/11.03.2016
Crediti servizi c/Terzi		5.164,57	PRESIDENZA DEL CONSIGLIO DEI MINISTRI DIP.FUNZ.PUBBL.ROMA RIMBORSO COMPENSO UNA TANTUM CORRISPONTO AL PERSONALE TRASFERITO AI SENSI DEL DPCM 325/88 ART.22 DPR 333/90 DEL 3.8.90	Variazione del credito giusta nota del settore Legale, Federazione Pubblica, Statistica e Agricoltura n. 13088/16.03.2016
Crediti servizi c/Terzi		9.598,89	Deliberazione di giunta n. 113/03.08.2011	Variazione del credito giusta nota del servizio promozione e sviluppo n. 11447/07.03.2016
Crediti diversi		13.461,73	Deliberazione di giunta n. 213 del 10.12.2013	Deliberazione di giunta n.146 del 08.10.2014
Crediti diversi		2.375,60	Deliberazione di giunta n.213 del 10.12.2013	Deliberazione di giunta n.146 del 08.10.2014
Crediti diversi		80,04	Deliberazione del Consiglio n. 3/27.04.2009	Variazione del credito giusta nota del servizio Contabilità Generale n. 12427/11.03.2016

Nel prospetto che segue si fornisce il dettaglio della voce "Crediti di funzionamento", evidenziando i crediti di durata residua superiore ai tre anni:

# Camera di Commercio, Industria, Artigianato e Agricoltura

B A R I

<b>CREDITI DI FUNZIONAMENTO al 31.12.2015</b>	<b>ENTRO 3 ANNI</b>	<b>OLTRE 3 ANNI</b>	<b>TOTALE</b>
Credito da diritto annuale	5.568.330,90	0	5.568.330,90
Crediti v / organismi ed istituzioni naz. e comunitarie	0,00	0	0,00
Crediti v / organismi del sistema camerale	542.161,80	0	542.161,80
Crediti per servizi c / terzi	362.422,79	0	362.422,79
Crediti diversi	2.992.434,95	0,00	2.992.434,95
<b>Totali</b>	<b>9.465.350,44</b>	<b>0,00</b>	<b>9.465.350,44</b>

f) Disponibilità liquide

Saldo al 31.12.15	Saldo al 31.12.14	Variazioni
69.496.931,16	71.041.633,26	-1.544.702,10

Delle suddette disponibilità liquide si fornisce il seguente dettaglio:

<b>DISPONIBILITA' LIQUIDE</b>	<b>- IMPORTI</b>
<b>DETTAGLIO</b>	
BANCA D'ITALIA Tesoreria dello Stato Sezione di Bari	€ 69.045.265,37
Banca - Incassi da regolarizzare -	€ 2.091,00
Cassa minute spese	€ 0,00
Depositi postali	€ 449.574,79
<b>TOTALE</b>	<b>€ 69.496.931,16</b>

Si rammenta che dal 01.01.2015 è entrato in vigore il regime della Tesoreria Unica delle Camere di Commercio, introdotto dalla legge di stabilità 2015, art. 34 commi da 1 a 4, pertanto le disponibilità liquide sono depositate su conti aperti presso la tesoreria dello Stato e non più presso il sistema creditizio-bancario.

# Camera di Commercio, Industria, Artigianato e Agricoltura

B A R I

## RATEI E RISCOINTI ATTIVI

Ratei attivi

Saldo al 31.12.15	Saldo al 31.12.14	Variazioni
0	0	0

Risconti attivi

Saldo al 31.12.15	Saldo al 31.12.14	Variazioni
26.442,00	0	+ 26.442,00

Trattasi del costo relativo all'acquisto di buoni pasto destinati al personale camerale, sostenuto anticipatamente nel 2015 ma di competenza dell'esercizio 2016.

## PASSIVO

### A) PATRIMONIO NETTO

#### Patrimonio netto esercizi precedenti

Saldo al 31.12.15	Saldo al 31.12.14	Variazioni
94.656.095,64	92.631.890,67	+ 2.024.204,97

Il saldo del conto "patrimonio netto es. precedenti" al 31.12.2014, pari a € 92.631.890,67, è stato aumentato in seguito all'avanzo economico relativo all'esercizio 2014, pari a € 2.024.204,97.

#### Avanzo economico dell'esercizio

Saldo al 31.12.15	Saldo al 31.12.14	Variazioni
695.997,84	2.024.204,97	- 1.328.207,13

Viene riportato in questa voce l'avanzo economico dell'esercizio 2015, pari ad € 695.997,84, così come risulta dal conto economico.

L'avanzo economico è attribuibile principalmente all'avanzo della gestione finanziaria dovuto agli interessi attivi maturati sulle disponibilità liquide giacenti sul conto aperto presso la tesoreria dello Stato ed alle operazioni di riaccertamento dei debiti e delle passività pregressi che hanno inciso inevitabilmente e positivamente sulla gestione straordinaria nonché all'iscrizione di proventi per diritto annuale, sanzioni ed interessi relativi agli anni precedenti così come comunicato da Infocamere.

# Camera di Commercio, Industria, Artigianato e Agricoltura

B A R I

## Riserve da partecipazioni

Saldo al 31.12.15	Saldo al 31.12.14	Variazioni
22.279,64	21.792,42	+ 487,22

Si riporta, nella seguente tabella, il dettaglio della voce ripartito per società partecipate:

SOCIETA'	IMPORTO
C.S.A. CONSORZIO SERVIZI AVANZATI SCRL	€ 22.279,64
<b>TOTALE</b>	<b>€ 22.279,64</b>

## B) DEBITI DI FINANZIAMENTO

### MUTUI PASSIVI

Saldo al 31.12.15	Saldo al 31.12.14	Variazioni
0	0	0

### PRESTITI E ANTICIPAZIONI PASSIVE

Saldo al 31.12.15	Saldo al 31.12.14	Variazioni
32.317,64	38.795,00	- 6.477,36

Si tratta di debiti per TFR nei confronti del seguente personale trasferito presso altre Camere di Commercio:

FIENI GIUSEPPE	CCIAA PISTOIA	16.488,56
LABIANCA MARIA E.	CCIAA TRIESTE	6.761,76
LOVECCHIO ARMANDO	CCIAA CATANZARO	1.835,97
ROMITA VINCENZA	CCIAA ROMA	7.231,35
<b>TOTALE</b>		<b>32.317,64</b>

I debiti vs altre CCIAA per il personale trasferito dalla CCIAA di Bari (Trieste, Catanzaro, Roma, Pistoia) ammontano ad € 32.317,64. Per il calcolo relativo alla loro quantificazione sono stati adottati gli stessi criteri menzionati in relazione ai crediti vs altre CCIAA per personale trasferito e determinano una riduzione degli stessi debiti, quantificati negli anni passati sulla base dell'inquadramento del dipendente (con applicazione del CCNL relativo) al momento della chiusura del Bilancio di Esercizio di ciascun anno.



# Camera di Commercio, Industria, Artigianato e Agricoltura

B A R I

## C) TRATTAMENTO DI FINE RAPPORTO

### Fondo trattamento di fine rapporto

Saldo al 31.12.15	Saldo al 31.12.14	Variazioni
8.916.741,87	8.680.693,37	+ 236.048,50

Il conto riepiloga il trattamento di fine servizio maturato al 31.12.15 per il personale dipendente in servizio ed ex-dipendenti.

La variazione è così costituita:

Incremento per accantonamento dell'esercizio	+	424.033,65
Incremento per accantonamento da anni precedenti	+	0,00
Incremento per TFR dell'esercizio	+	41.593,40
Incremento per TFR da anni precedenti	+	0,00
Incremento per TFR (ind. anz.,) da C.C.I.A.A.Brindisi	+	7.764,17
Decremento per TFR (ind. anz.,) a INPS	-	0,00
Imposta sostitutiva	-	886,72
Decremento per utilizzo dell'esercizio	-	230.000,00
Decremento per variazione	-	6.456,00
<b>Totale Variazione</b>	<b>+</b>	<b>236.048,50</b>

<b>VARIAZIONE FONDO T.F.R. (art. 23, comma 1, lett. f) del DPR 254 / 2005)</b>	<b>SALDO AL 31.12.2014</b>	<b>VARIAZIONI IN AUMENTO</b>	<b>VARIAZIONI IN DIMUZIONE</b>	<b>SALDO AL 31.12.2015</b>
Incremento indennità anzianità	0	431.797,32		
Incremento TFR	0	41.593,40		
Imposta sostitutiva 11%	0		886,72	
Adeguamento Fondo Indennità di anzianità AL 31.12.2015 a seguito rideterminazione Posizioni Organizzative	0		6.456,00	
Utilizzo nell'esercizio	0		230.000,00	
<b>TOTALE</b>	<b>8.680.693,37</b>	<b>473.391,22</b>	<b>237.342,72</b>	<b>8.916.741,87</b>

# Camera di Commercio, Industria, Artigianato e Agricoltura

## B A R I

Il Fondo TFR corrisponde alla somma delle indennità maturate da ciascun dipendente alla data di chiusura del bilancio d'esercizio il cui pagamento viene differito al momento della cessazione del rapporto.

### D) DEBITI DI FUNZIONAMENTO

#### Debiti verso fornitori

Saldo al 31.12.15	Saldo al 31.12.14	Variazioni
1.486.978,68	1.707.389,71	- 220.411,03

Sono debiti iscritti al valore nominale rettificato, in occasione di resi, abbuoni (rettifiche di fatturazione) e note di credito, nella misura corrispondente all'ammontare definito con la controparte.

#### Debiti verso società e organismi del sistema camerale

Saldo al 31.12.15	Saldo al 31.12.14	Variazioni
68.578,20	75.133,85	- 6.555,65

Si tratta del saldo da versare all'Unione Italiana CCAA Roma a titolo di rimborso spese anno 2015 anticipato dall'Agenzia delle Entrate per il servizio di riscossione del diritto annuale tramite mod. F24.

#### Debiti verso organismi e istituzioni nazionali e comunitarie

Saldo al 31.12.15	Saldo al 31.12.14	Variazioni
0,00	0,00	0,00

#### Debiti tributari e previdenziali

Saldo al 31.12.15	Saldo al 31.12.14	Variazioni
1.622.904,16	1.463.476,83	+ 159.427,33

La voce accoglie solo le passività per imposte certe e determinate e principalmente:

- Debiti v/ erario per ritenute fiscali dipendenti e collaboratori relative al mese di dicembre 2015;
- Debiti v/enti previdenziali relativi al mese di dicembre 2015 ed a competenze al personale non ancora erogate;

# Camera di Commercio, Industria, Artigianato e Agricoltura

## B A R I

- Debiti per Irap relativi al mese di dicembre 2015 ed a competenze al personale non ancora erogate;
- Debiti verso INAIL.

### Debiti verso dipendenti

Saldo al 31.12.15	Saldo al 31.12.14	Variazioni
2.035.549,26	1.844.016,84	+ 191.532,42

Si tratta di debiti maturati al 31.12.2015 per la retribuzione del personale (essenzialmente accessoria) nonché per le indennità e il rimborso spese del personale camerale.

### Debiti verso organi istituzionali

Saldo al 31.12.15	Saldo al 31.12.14	Variazioni
152.234,23	160.328,40	- 8.094,17

Il conto si riferisce ai compensi da corrispondere ai componenti il Consiglio Camerale, la Giunta Camerale, il Collegio dei Revisori e le varie commissioni istituzionali presenti presso la Camera maturati nell'anno 2015 e anni precedenti.

### Debiti diversi

Saldo al 31.12.15	Saldo al 31.12.14	Variazioni
6.937.256,18	13.661.722,10	- 6.724.465,92

Il conto riunisce debiti di diversa natura e principalmente:

- debiti sorti nei confronti di varie istituzioni per iniziative di promozione economica;
- debiti per versamenti diritto annuale, sanzioni ed interessi da attribuire ;
- debiti per oneri diversi;
- debiti per incassi per diritto annuale, sanzioni ed interessi in attesa di regolarizzazione.

### Debiti per servizi conto terzi

Saldo al 31.12.15	Saldo al 31.12.14	Variazioni
1.767.722,80	1.822.608,12	- 54.885,32

Il conto riassume tutte le anticipazioni ricevute dalla Camera di Commercio da vari soggetti pubblici al fine di realizzare progetti o di prestare servizi nei confronti delle imprese:

- anticipazioni Istat per il censimento generale dell'Industria;

# Camera di Commercio, Industria, Artigianato e Agricoltura

B A R I

- altre ritenute al personale per conto terzi: sono debiti per ritenute di varia natura sulla retribuzione del personale dipendente, quali trattenute per cessioni del quinto dello stipendio, assicurazioni, trattenute sindacali, etc;
- debiti per l'attività di conciliazione dell'Ente;
- debiti verso l'Unioncamere di Roma per la gestione dell'Albo smaltitori.

## Clienti conto anticipi

Saldo al 31.12.15	Saldo al 31.12.14	Variazioni
0,00	0,00	0,00

Si fornisce il seguente prospetto di dettaglio delle variazioni intervenute nei debiti (principalmente per accertata insussistenza) in esito alle operazioni di riaccertamento con indicazione del provvedimento di impegno a suo tempo emanato.

<b>VARIAZIONI INTERVENUTE NEI DEBITI DI FUNZIONAMENTO (art. 23, comma 1, lett. e) del DPR 254 / 2005) e Circolare MSE 2395 del 18.3.2008</b>	<b>VARIAZIONI IN AUMENTO</b>	<b>VARIAZIONI IN DIMINUZIONE</b>	<b>PROVVEDIMENTI O IMPEGNO/UTILIZZO BUDGET</b>	<b>PROVVEDIMENTO DI RIDUZIONE/ COMUNICAZIONE DI RIDUZIONE / MOTIVAZIONE</b>
Debiti v/Fornitori		4.455,79	Determinazione Dirigente del Settore n. 13/15.01.2009	Variazione del debito giusta nota del servizio Contabilità Generale n. 12427/11.03.2016
Debiti v/Fornitori		4.320,00	Determinazione Dirigente del Settore n. 353/21.09.2009	Variazione del debito giusta nota del servizio Contabilità Generale n. 12427/11.03.2016
Debiti v/Fornitori		7.134,00	Determinazione Dirigente del Settore n. 98/12.03.2015	Variazione del debito giusta nota del servizio Agricoltura e Statistiche agricole n. 11744/08.03.2016
Debiti v/Fornitori		8.743,22	Determinazione Dirigente del Settore n. 82/26.02.2015	Variazione del debito giusta nota del servizio Agricoltura e Statistiche agricole n. 11744/08.03.2016
Debiti v/Fornitori		24.300,00	Determinazione Dirigente del Settore n. 352/12.11.2014	Variazione del debito giusta nota del servizio Agricoltura e Statistiche agricole n. 11744/08.03.2016
Debiti v/Fornitori		12.430,14	Determinazione Dirigente del Settore n. 81/26.02.2015	Variazione del debito giusta nota del servizio Agricoltura e Statistiche agricole n. 11744/08.03.2016
Debiti v/società e organismi del sistema camerale		€12.667,30	Delibera di Consiglio n.1 del 30.04.2015	Determinazione n.184 del 5.5.2015
Debiti v/dipendenti		137.379,18	Delibera del consiglio n.4 del 29.04.2011	Deliberazione di Giunta 53/ del19.05.2015
Debiti diversi		15.837,33	Delibera di giunta n. 213/ 10.12.2013	Deliberazione di Giunta 146/ del 08.10.2014
Debiti diversi		3.320,90	Delibera di Giunta n. 177/28.05.2002	Deliberazione di Giunta n.113/06.10.2015
Debiti diversi		2.217,80	Delibera di Giunta n. 397/19.09.2003	Deliberazione di Giunta n.113/06.10.2015
Debiti diversi		17.168,00	Delibera di Giunta n. 136/26.03.2004	Deliberazione di Giunta n.113/06.10.2015
Debiti diversi		5.000,00	Delibera di Giunta n. 55/01.02.2006	Deliberazione di Giunta n.113/06.10.2015

# Camera di Commercio, Industria, Artigianato e Agricoltura

## B A R I

Debiti diversi		12.000,00	Determinazione del Dirigente di settore n. 90/02.03.2006	Deliberazione di Giunta n.113/06.10.2015
Debiti diversi		50.000,00	Delibera di Giunta n. 85/13.03.2006	Deliberazione di Giunta n.113/06.10.2015
Debiti diversi		3.300,17	Delibera di Giunta n. 90/13.03.2006	Deliberazione di Giunta n.113/06.10.2015
Debiti diversi		4.500,00	Delibera di Giunta n. 127/27.04.2006	Deliberazione di Giunta n.113/06.10.2015
Debiti diversi		4.960,00	Determinazione del Dirigente di settore n. 310/05.07.2006	Deliberazione di Giunta n.113/06.10.2015
Debiti diversi		3.000,00	Delibera di Giunta n. 166/26.06.2006	Deliberazione di Giunta n.113/06.10.2015
Debiti diversi		3.000,00	Delibera di Giunta n. 188/10.07.2006	Deliberazione di Giunta n.113/06.10.2015
Debiti diversi		22.680,00	Delibera di Giunta n. 202/04.12.2006	Deliberazione di Giunta n.113/06.10.2015
Debiti diversi		3.000,00	Delibera di Giunta n. 226/18.12.2006	Deliberazione di Giunta n.113/06.10.2015
Debiti diversi		34.800,00	Delibera di Giunta n. 44/05.03.2007	Deliberazione di Giunta n.113/06.10.2015
Debiti diversi		1.920,00	Delibera di Giunta n. 6/25.01.2007	Deliberazione di Giunta n.113/06.10.2015
Debiti diversi		5.000,00	Delibera di Giunta n. 189/13.11.2007	Deliberazione di Giunta n.113/06.10.2015
Debiti diversi		1.424,00	Delibera di Giunta n. 101/18.06.2007	Deliberazione di Giunta n.113/06.10.2015
Debiti diversi		15.000,00	Delibera di Giunta n. 143/16.07.2007	Deliberazione di Giunta n.113/06.10.2015
Debiti diversi		800,00	Delibera di Giunta n. 209/06.08.2007	Deliberazione di Giunta n.113/06.10.2015
Debiti diversi		358,00	Delibera di Giunta n. 36/05.03.2007	Deliberazione di Giunta n.113/06.10.2015
Debiti diversi		30.360,00	Determinazione del Dirigente di settore n. 359/11.12.2007	Deliberazione di Giunta n.113/06.10.2015
Debiti diversi		76,00	Determinazione del Dirigente di settore n. 36/25.01.2008	Deliberazione di Giunta n.113/06.10.2015
Debiti diversi		5.024,22	Delibera di Giunta n. 185/27.10.2008	Deliberazione di Giunta n.113/06.10.2015
Debiti diversi		1.450,51	Delibera di Giunta n. 187/27.10.2008	Deliberazione di Giunta n.113/06.10.2015
Debiti diversi		33.000,00	Determinazione del Dirigente di settore n. 9/11.01.2010	Deliberazione di Giunta n.113/06.10.2015
Debiti diversi		131.981,57	Determinazione del Dirigente di settore n. 511/30.12.2010	Deliberazione di Giunta n.113/06.10.2015
Debiti diversi		772.747,70	Determinazione del Dirigente di settore n. 511/30.12.2010	Deliberazione di Giunta n.113/06.10.2015
Debiti diversi		6.500,00	Delibera di Giunta n. 5/13.01.2011	Deliberazione di Giunta n.113/06.10.2015
Debiti diversi		47.136,46	Delibera di Giunta n. 76/13.06.2011	Deliberazione di Giunta n.113/06.10.2015
Debiti diversi		9.232,76	Delibera di Giunta n. 125/15.09.2011	Deliberazione di Giunta n.113/06.10.2015
Debiti diversi		20.000,00	Delibera di Giunta n. 16/10.02.2012	Deliberazione di Giunta n.113/06.10.2015
Debiti diversi		3.000,00	Delibera di Giunta n. 136/30.07.2012	Deliberazione di Giunta n.113/06.10.2015
Debiti diversi		2.407,73	Delibera di Giunta n. 173/13.09.2012	Deliberazione di Giunta n.113/06.10.2015
Debiti diversi		385,00	Delibera di Giunta n. 277/28.12.2012	Deliberazione di Giunta n.113/06.10.2015
Debiti diversi		3.000,00	Delibera di Giunta n. 11/13.02.2013	Deliberazione di Giunta n.113/06.10.2015

# Camera di Commercio, Industria, Artigianato e Agricoltura B A R I

Debiti diversi		565,00	Delibera di Giunta n. 52/24.04.2013	Deliberazione di Giunta n.113/06.10.2015
Debiti diversi		862,71	Delibera di Giunta n. 184/13.11.2013	Deliberazione di Giunta n.113/06.10.2015
Debiti diversi		8.000,00	Delibera di Giunta n. 199/29.11.2013	Deliberazione di Giunta n.113/06.10.2015
Debiti diversi		524.347,79	Delibera di Giunta n. 215/20.12.2013	Variazione del debito giusta nota del servizio promozione e sviluppo n. 13576/17.03.2016
Debiti diversi		238.914,59	Determinazione del Dirigente di settore n. 252/01.09.2014	Variazione del debito giusta nota del servizio promozione e sviluppo n. 13576/17.03.2016
Debiti diversi		1.149,46	Delibera di Giunta n. 29/18.03.2013	Determinazione del dirigente di settore n. 225/18.06.2015
Debiti diversi		10.000,00	Delibera di Giunta n. 29/18.03.2013	Deliberazione di Giunta n.153/11.12.2015
Debiti diversi		26.451,89	Delibera di Giunta n. 11/03.03.2014	Variazione del debito giusta nota del servizio promozione e sviluppo n. 11447/07.03.2016
Debiti diversi		12.759,46	Delibera di Giunta n. 113/03.08.2011	Variazione del debito giusta nota del servizio promozione e sviluppo n. 11447/07.03.2016
Debiti diversi		379,40	Delibera di Giunta n. 18/12.03.2012	Variazione del debito giusta nota del servizio promozione e sviluppo n. 11447/07.03.2016
Debiti diversi		4.235,00	Delibera di Giunta n. 31/12.03.2012	Variazione del debito giusta nota del servizio promozione e sviluppo n. 11447/07.03.2016
Debiti diversi		75.696,00	Delibera di Giunta n. 144/30.07.2012	Variazione del debito giusta nota del servizio promozione e sviluppo n. 11447/07.03.2016
Debiti diversi		3.461,15	Delibera di Giunta n. 162/03.08.2012	Variazione del debito giusta nota del servizio promozione e sviluppo n. 11447/07.03.2016
Debiti diversi		50.000,00	Delibera di Giunta n.238/21.11.2012	Variazione del debito giusta nota del servizio promozione e sviluppo n. 11447/07.03.2016
Debiti diversi		1.552,32	Delibera di Giunta n. 187/25.09.2012	Variazione del debito giusta nota del servizio promozione e sviluppo n. 11447/07.03.2016
Debiti diversi		193,00	Delibera di Giunta n. 248/05.12.2012	Variazione del debito giusta nota del servizio promozione e sviluppo n. 11447/07.03.2016
Debiti diversi		18.430,00	Delibera di Giunta n. 248/05.12.2012	Variazione del debito giusta nota del servizio promozione e sviluppo n. 11447/07.03.2016
Debiti diversi		8.075,00	Delibera di Giunta n. 248/05.12.2012	Variazione del debito giusta nota del servizio promozione e sviluppo n. 11447/07.03.2016
Debiti diversi		14.285,23	Delibera di Giunta n. 248/05.12.2012	Variazione del debito giusta nota del servizio promozione e sviluppo n. 11447/07.03.2016
Debiti diversi		260,00	Delibera di Giunta n. 248/05.12.2012	Variazione del debito giusta nota del servizio promozione e sviluppo n. 11447/07.03.2016
Debiti diversi		520,00	Delibera di Giunta n. 248/05.12.2012	Variazione del debito giusta nota del servizio promozione e sviluppo n. 11447/07.03.2016
Debiti diversi		3.264,20	Delibera di Giunta n. 144/14.10.2013	Variazione del debito giusta nota del servizio promozione e sviluppo n. 11447/07.03.2016
Debiti diversi		4.287,00	Delibera di Giunta n. 149/14.10.2013	Variazione del debito giusta nota del servizio promozione e sviluppo n. 11447/07.03.2016
Debiti diversi		13.700,00	Delibera di Giunta n. 205/10.12.2013	Variazione del debito giusta nota del servizio promozione e sviluppo n. 11447/07.03.2016
Debiti diversi		2.340,00	Delibera di Giunta n. 205/10.12.2013	Variazione del debito giusta nota del servizio promozione e sviluppo n. 11447/07.03.2016
Debiti diversi		309,14	Delibera di Giunta n. 205/10.12.2013	Variazione del debito giusta nota del servizio promozione e sviluppo n. 11447/07.03.2016
Debiti diversi		260,00	Delibera di Giunta n. 205/10.12.2013	Variazione del debito giusta nota del servizio promozione e sviluppo n. 11447/07.03.2016
Debiti diversi		520,00	Delibera di Giunta n. 205/10.12.2013	Variazione del debito giusta nota del servizio promozione e sviluppo n. 11447/07.03.2016
Debiti diversi		500,00	Delibera di Giunta n. 205/10.12.2013	Variazione del debito giusta nota del servizio promozione e sviluppo n. 11447/07.03.2016
Debiti diversi		3.664,05	Delibera di Giunta n. 205/10.12.2013	Variazione del debito giusta nota del servizio promozione e sviluppo n. 11447/07.03.2016
Debiti diversi		715,58	Determinazione del Presidente n. 5/11.02.2014	Variazione del debito giusta nota del servizio promozione e sviluppo n. 11447/07.03.2016
Debiti diversi		351,46	Delibera di Giunta n. 46/17.03.2014	Variazione del debito giusta nota del servizio promozione e sviluppo n. 11447/07.03.2016
Debiti diversi		1.994,04	Delibera di Giunta n. 140/22.09.2014	Variazione del debito giusta nota del servizio promozione e sviluppo n. 11447/07.03.2016
Debiti diversi		80.000,00	Delibera di Giunta n. 195/11.10.2012	Variazione del debito giusta nota del servizio promozione e sviluppo n. 11447/07.03.2016
Debiti diversi		1.000,00	Delibera di Giunta n. 190/05.12.2014	Variazione del debito giusta nota del servizio promozione e sviluppo n. 11447/07.03.2016

# Camera di Commercio, Industria, Artigianato e Agricoltura

## B A R I

Debiti diversi		58.969,22	Delibera di Giunta n. 202/18.10.2012	Variazione del debito giusta nota del settore Legale, Fede Pubblica, Statistica e Agricoltura n. 13088/16.03.2016
Debiti diversi		2.246,50	Determinazione Dirigente del Settore n. 324/17.10.2014	Variazione del debito giusta nota del settore Legale, Fede Pubblica, Statistica e Agricoltura n. 13088/16.03.2016
Debiti diversi		1.856,87	Determina Dirigente del Settore n. 410/12.12.2014	Variazione del debito giusta nota del settore Legale, Fede Pubblica, Statistica e Agricoltura n. 13088/16.03.2016
Debiti diversi		619,75	Delibera di Giunta n.354/07.12.1999	Variazione del debito giusta nota del servizio Contabilità Generale n. 12427/11.03.2016
Debiti diversi		9.847,72	Delibera di Giunta n. 478/16.12.2005	Variazione del debito giusta nota del servizio Contabilità Generale n. 12427/11.03.2016
Debiti diversi		485,67	Delibera di Giunta n.236/04.06.2014	Variazione del debito giusta nota del servizio Contabilità Generale n. 12427/11.03.2016
Debiti diversi		54,22	Delibera di Giunta n. 512/29.12.2005	Variazione del debito giusta nota del servizio Contabilità Generale n. 12427/11.03.2016
Debiti diversi		99,16	Delibera di Giunta n. 447/06.12.2005	Variazione del debito giusta nota del servizio Contabilità Generale n. 12427/11.03.2016
Debiti diversi		234,80	Delibera di Giunta n. 433/26.11.2004	Variazione del debito giusta nota del servizio Contabilità Generale n. 12427/11.03.2016
Debiti diversi		5.214,24	Determinazione Dirigente del Settore n. 177/16.04.2007	Variazione del debito giusta nota del servizio Contabilità Generale n. 12427/11.03.2016
Debiti per servizi c/terzi		€ 88.149,74	Deliberazione del Consiglio n. 3 del 24.04.2013	Legge regionale n. 45 del 28.12.2012 (superamento convenzione precedente)
Debiti per servizi c/terzi		€ 42.929,89	Delibera del Consigli n.1 del 30.04.2015	Determina del Segretario Generale n.15 del 5.2.2016

### E) FONDI PER RISCHI ED ONERI

#### Fondo Imposte

Saldo al 31.12.15	Saldo al 31.12.14	Variazioni
90.000,00	89.954,00	+ 46,00

È stato iscritto l'importo (stimato) del debito IRES 2015, relativo all'attività commerciale dell'Ente Camerale.

#### Altri Fondi

Saldo al 31.12.14	Saldo al 31.12.13	Variazioni
7.055.821,52	4.508.857,70	+ 2.546.963,82

Il conto comprende;

- il valore degli ex residui passivi per € 4.600,00 relativi ad interventi promozionali per i quali, alla chiusura dell'esercizio, sono certi solo alcuni degli elementi necessari alla loro definitiva trasformazione in oneri / debiti, giusta applicazione delle indicazioni contenute nella Circolare del Ministero delle Attività Produttive n. 3609 / C – protocollo 4239 del 26.4.2007;

# Camera di Commercio, Industria, Artigianato e Agricoltura

B A R I

- in via prudenziale, oneri ammontanti per € 29.650,44 a titolo di adeguamento per effetto dell'applicazione dei contratti nazionali e decentrati dei dirigenti in base all' automatico adeguamento per gli anni pregressi del Fondo TFR, in applicazione dell'art.77 D.I. 12.07.1982;
- € 669.022,68 per l'adeguamento del Fondo TFR al 31.12.2013 - in favore di ex-dipendenti e dipendenti di cat. D in servizio titolari di incarico di posizione organizzativa e di incarico di alta professionalità - derivante dalla inclusione della retribuzione di posizione nel valore corrisposto - ex art.10 -CCNL 31.03.1999 nella base di calcolo - parametro questo da prendere a riferimento per il computo dell'indennità di anzianità ai sensi dell'art.77 D.I. 12.07.1982. Tale adeguamento è effettuato, secondo un principio di prudenza, a seguito di alcuni provvedimenti giurisdizionali, sull'applicazione del citato art. 77 - D.I. 12.07.1982, in accoglimento delle istanze di ex-dipendenti in servizio presso altre Camere di Commercio. Peraltro, al momento, sono pendenti ricorsi promossi da alcuni ex-dipendenti di questa Camera già titolari di posizione organizzativa;
- per la complessità della materia e per le problematiche interpretative insorte in sede di esecuzione delle Sentenze del Consiglio di Stato n. 810-811-812 e 813/1997 (in particolare per gli aspetti del calcolo degli interessi e della rivalutazione monetaria e per la prescrizione del credito principale) non sono state ancora definite le situazioni debitorie e creditorie di alcuni ex-dipendenti per le quali risulta accantonata la somma di € 91.083,68;
- accantonamenti al fondo rinnovi contrattuali per € 206.659,99
- accantonamenti prudenziali al fondo rischi per € 3.974.495,65 per controversie giudiziarie in corso con il personale in servizio e cessato nonché con altri soggetti. In applicazione del sistema contabile economico - patrimoniale, introdotto con il DPR 254/2005, si è ritenuto opportuno conservare l'accantonamento per le controversie giudiziarie in corso in grado di tutelare l'Ente Camerale in caso di soccombenza nelle relative sedi processuali;
- € 87.638,54 altri accantonamenti;
- € 31.878,55 per oneri personale distaccato presso il Ministero e per aspettative sindacali relativi agli anni 2010-2011-2012-2013-2014-2015, le cui richieste di rimborso arrivano dopo 1-2 anni;
- € 104.558,17 per accantonamento in via prudenziale per la riliquidazione del fondo di previdenza a capitalizzazione dell' ex Segretario generale f.f. dott. Mario De Palma (cessazione 31.07.2008), per effetto dell'inclusione *ab initio* nella base quiescibile degli incrementi stipendiali di cui al già citato C.C.N.L. 22.02.2010 e secondo il principio di competenza del trattamento accessorio relativo agli anni 2006 - 2007 e periodo 01.01/31.07.2008 corrisposto in data successiva alla risoluzione del rapporto di lavoro;
- € 1.856.233,82 per contributo di sostegno ai CONFIDI ex L. 147/2013 (legge finanziaria 2014), annualità 2014-2015.

Per ulteriori informazioni sugli accantonamenti in argomento si rinvia al commento delle voci del Conto Economico.

Si fornisce il prospetto di dettagli o delle variazioni rispetto al 31.12.2014:

<b>VARIAZIONE FONDI PER RISCHI E ONERI (art. 23, comma 1, lett. f) del DPR 254 / 2005)</b>	<b>SALDO AL 31.12.2014</b>	<b>VARIAZIONI IN AUMENTO</b>	<b>VARIAZIONI IN DIMUZIONE</b>	<b>SALDO AL 31.12.2015</b>
Fondo imposte	89.954,00	90.000,00	89.954,00	90.000,00



# Camera di Commercio, Industria, Artigianato e Agricoltura B A R I

Altri fondi (ex circolare MSE 3609 / 2007)	33.484,00		28.884,00	4.600,00
Altri fondi (ulteriore TFR dirigenti)	29.650,44			29.650,44
Altri fondi (posizioni organizzative)	568.525,65	100.497,03		669.022,68
Altri fondi (personale distaccato)	53.569,93	20.000,00	41.691,38	31.878,55
Altri Fondi (contenzioso giudiziario)	3.470.472,14	1.000.000,00	404.892,81	4.065.579,33
Altri fondi (fondo di previdenza)	104.558,17			104.558,17
Altri fondi (sostegno CONFIDI L. 147/2013)	0,00	1.856.233,82		1.856.233,82
Altri fondi (altro)	41.937,38	45.701,16		87.638,54
Fondo spese future (rinnovi contrattuali)	206.659,99			206.659,99
<b>TOTALE</b>	<b>4.598.811,70</b>	<b>3.112.432,01</b>	<b>565.422,19</b>	<b>7.145.821,52</b>

## F) RATEI E RISCONTI PASSIVI

### Ratei passivi

Saldo al 31.12.15	Saldo al 31.12.14	Variazioni
0	0	0

### Risconti passivi

Saldo al 31.12.15	Saldo al 31.12.14	Variazioni
0,00	0,00	0

# Camera di Commercio, Industria, Artigianato e Agricoltura

B A R I

## CONTI D' ORDINE

Saldo al 31.12.15	Saldo al 31.12.14	Variazioni
2.711.657,55	15.236.427,39	- 12.524.769,84

Sono annotazioni di memoria che rilevano accadimenti gestionali che, pur non avendo generato attività o passività in senso stretto alla data di chiusura del bilancio d'esercizio, possono produrre effetti sulla situazione economica e finanziaria camerale in esercizi successivi. I conti d'ordine della categoria degli impegni comprendono i contratti ed i provvedimenti amministrativi ad esecuzione differita od aventi durata pluriennale. I conti d'ordine appartenenti alla categoria dei rischi contengono gli importi delle fidejussioni bancarie in favore delle 3 Aziende Speciali camerali mentre la fidejussione nell'interesse della società controllata "Mercato Agricolo Alimentare Bari S.c.r.l." pari ad € 12.524.689,00 è stata cancellata poiché scaduta nel 2014 giusta comunicazione della Banca Popolare di Bari del 27 gennaio 2015.

Tra i conti d'ordine è inserito, altresì, l'accantonamento del trattamento di quiescenza a capitalizzazione del personale che ha optato per questa forma previdenziale. Si fornisce, di seguito, il prospetto di dettaglio dei conti d'ordine:

<b>VARIAZIONE E COMPOSIZIO NE CONTI D'ORDINE (art. 23, comma 1, lett. i) del DPR 254 / 2005)</b>	<b>SALDO AL 31.12.2014</b>	<b>VARIAZIONI IN AUMENTO</b>	<b>VARIAZIONI IN DIMUZIONE</b>	<b>SALDO AL 31.12.2015</b>
Impegni	0,00	0,00	0,00	0,00
Rischi	14.725.189,00	0,00	12.524.689,00	2.200.500,00
Beni di terzi	0	0	0	0,00
Trattamento quiescenza a capitalizzazione	511.238,39	0,00	80,84	511.157,55
<b>TOTALE</b>	<b>15.236.427,39</b>	<b>0,00</b>	<b>12.524.769,84</b>	<b>2.711.657,55</b>

# Camera di Commercio, Industria, Artigianato e Agricoltura

B A R I

## CONTO ECONOMICO (all. "C" Dpr 254 / 2005)

Il conto economico espone, in dettaglio, i proventi e gli oneri relativi alla gestione dell'esercizio 2015 da cui scaturisce il risultato economico dell'esercizio.

### GESTIONE CORRENTE

#### A) Proventi correnti

Saldo al 31.12.15	Saldo al 31.12.14	Variazioni
23.388.034,71	32.473.950,83	- 9.085.912,12

Questa voce riepiloga i proventi derivanti dalla gestione corrente dell'ente costituita dalle seguenti voci:

1) Diritto annuale: si tratta del provento principale dell'ente ed è stato iscritto al netto delle somme restituite in corso d'anno in quanto erroneamente versate all'Ente camerale. Si precisa che i proventi sono stati iscritti secondo criteri di competenza economica, quindi si prescinde dall'incasso effettivo; la differenza tra la somma di competenza e la somma incassata rappresenta un credito e pertanto è annotata tra i crediti di funzionamento dello Stato Patrimoniale.

La consistente riduzione dei proventi correnti è riconducibile al taglio del diritto annuale determinato dall'entrata in vigore del decreto legge n. 90 del 24/06/2014, art. 28, comma 1, convertito con modificazioni nella Legge 11 agosto 2014, n. 114 recante "*Misure urgenti per la semplificazione e la trasparenza amministrativa e per l'efficienza degli uffici giudiziari*" il quale ha stabilito che " nelle more del riordino del sistema delle Camere di Commercio, Industria, Artigianato e Agricoltura, l'importo del diritto annuale di cui all'art. 18 della L. 29/12/1993 n. 580 e successive modificazioni, come determinato per l'anno 2014, è ridotto, per l'anno 2015, del 35 per cento, del 40% per l'anno 2016 e del 50% per l'anno 2017".

2) Diritti di segreteria: il conto riepiloga i proventi per diritti di segreteria derivanti dal settore Registro delle Imprese, dall'ufficio MUD, dagli altri settori camerale, le oblazioni extragiudiziali, al netto delle somme restituite in corso d'anno in quanto erroneamente versate all'Ente camerale;

3) Contributi, trasferimenti e altre entrate: il conto è movimentato dai rimborsi dal Ministero dell'Ambiente per il funzionamento dell' Albo Gestori Ambientali, dai ricavi derivanti dalla vendita della Carta nazionale dei servizi;

4) Proventi da gestione di beni e servizi: il conto riepiloga le entrate derivanti dall'attività commerciale dell'Ente relative alla gestione D.O.P. e I.G.P., ai concorsi a premio e alla gestione dell'attività ispettiva dell'ufficio metrico;

5) Variazione delle rimanenze: sono state rilevate variazioni alle rimanenze di magazzino così come valutate dal Servizio Provveditorato dell'Ente.

#### B) Oneri correnti

Saldo al 31.12.15	Saldo al 31.12.14	Variazioni
26.442.163,09	33.706.814,76	- 7.264.651,67

Il conto riassume gli oneri della gestione corrente costituiti da:

**6) Personale**

**a) competenze al personale.**

La voce "Competenze al personale" rileva gli emolumenti spettanti al personale dipendente in applicazione dei vigenti contratti collettivi nazionali di lavoro del Comparto "Regioni-Autonomie Locali" e dei vigenti contratti decentrati integrativi, e prende, inoltre, in considerazione apposite disposizioni legislative.

L'obbligo del contenimento della spesa del personale delle amministrazioni pubbliche ha assunto particolare rilievo anche per l'anno 2015. Sono parzialmente venute meno le norme di contenimento della spesa pubblica collegate al D.L. 31 maggio 2010 n. 78 "Misure urgenti in materia di stabilizzazione finanziaria e di competitività economica" convertito nella legge n. 122 del 30 Luglio 2010. Infatti, con la legge di stabilità 2015 n.147/2014 - art. 1 comma 456 - si è proceduto a cristallizzare i risparmi realizzati ai sensi del succitato art. 9 comma 2 bis. Per quanto concerne i rinnovi contrattuali nazionali congelati dall'anno 2009, con sentenza della Corte Costituzionale n. 178/2015 è stata definita l'incostituzionalità di tale blocco. La Suprema Corte ha però salvaguardato il blocco intercorso dal 2010 alla data della sentenza 26 giugno 2015, non avendo però valore retroattivo. Ad oggi si ha come unico incremento retributivo l'Indennità di Vacanza Contrattuale - ferma agli importi di luglio 2010 in applicazione all'art. 33 comma 4 D.L. 185/2008 - quale elemento provvisorio della retribuzione salvo riassorbimento con la retribuzione incrementata con gli eventuali rinnovi contrattuali.

**Per il personale non dirigenziale**

Nell'anno 2015 è rimasta l'applicazione del CCNL del 31/07/2009 biennio economico 2008/2009 che ha previsto aumenti stipendiali avente carattere automatico ed obbligatorio decorrenti rispettivamente dal 1° aprile 2008 – 1° luglio 2008 e 1° gennaio 2009, al quale si è aggiunta l'indennità di vacanza contrattuale rispettivamente dal 1 aprile 2010 e 1 luglio 2010 rimanendo nel suo importo immutata e stabile anche per tutto il 2015.

Per la corresponsione dei benefici rivenienti dalla applicazione dell'IVC con i relativi oneri previdenziali e fiscali, sono state utilizzate le stesse risorse allocate nel conto della retribuzione del personale del Preventivo economico 2015 – giusta Delibera di Consiglio Camerale n. 6 del 19/12/2014.

Le competenze sono costituite da:

- a) - retribuzione mensile lorda nei valori stabiliti dall'art. 2 - CCNL 31 luglio 2009 (stipendio tabellare iniziale + posizione economica di sviluppo ed assegno personale)
- retribuzione individuale di anzianità ove acquisita e la 13 ^ mensilità;
- indennità di vacanza contrattuale corrisposta come sopra citato nelle misure mensili stabilite dalla Ragioneria Generale dello Stato e non più modificate, con decorrenza 1° luglio 2010;
- b) - le indennità fisse e continuative,
- compensi aggiuntivi connessi al risultato per incentivare la produttività e il miglioramento dei servizi e per l'attuazione di specifici progetti finalizzati;
- indennità varie riconducibili al trattamento accessorio;
- c) - compensi per prestazioni lavorative oltre l'orario di lavoro previsto contrattualmente

(art. 14 CCNL 1/04/1999);

- assegno per nucleo familiare Legge 153/1988.

Per quanto riguarda la determinazione del fondo destinato al finanziamento degli istituti della contrattazione decentrata integrativa l'Ente, con deliberazioni di Giunta n. 147 del 27 novembre 2015, ha quantificato, in applicazione delle vigenti disposizioni contrattuali e nell'ambito degli oneri previsti nel Preventivo economico 2015, le risorse destinate all'incentivazione delle politiche di sviluppo delle risorse umane e della produttività, al netto degli oneri riflessi indicati nelle specifiche voci del conto economico, per l'importo complessivo di € 1.786.884,10

Le risorse aventi carattere di certezza e di stabilità sono state in parte utilizzate nel corso dell'anno 2015 per la corresponsione di emolumenti consolidati correlati ad istituti contrattuali permanenti, come previsto dai contratti decentrati integrativi nel tempo vigenti.

Le risorse qualificate "risorse eventuali e variabili", in relazione all'entità del finanziamento e alle modalità di destinazione, sono finalizzate al sostegno degli interventi tipici del salario accessorio di natura variabile e prevalentemente al conseguimento del miglioramento della produttività e alla implementazione di nuove attività nell'ampio processo di riorganizzazione avviato da alcuni anni.

### Per il personale dirigenziale

Nell'anno 2015 è rimasta l'applicazione dell'ultimo CCNL del 03/08/2010 biennio economico 2008-2009 che ha visto gli aumenti stipendiali dal 1/04 - 1/07/2008 e 1/01/2009 per il biennio 2008/2009 rimanendo immutato tale importo anche per l'anno 2015.

E' stata altresì riconosciuta la indennità di vacanza contrattuale in applicazione dell'art. 33 comma 4 D.L. 185/2008 negli stessi valori intercorrenti dal 1° luglio 2010 per il biennio 2010 - 2011 giusta Determinazione del S.G. n. 94 del 04/05/2010.

Gli importi relativi all'indennità di vacanza contrattuale sono stati previsti nel conto della retribuzione del personale.

Le risorse decentrate sono state quantificate secondo il principio della competenza economica ai sensi dell'art. 26 CCNL 23/12/1999, art. 23 CCNL 22/02/2006, art. 4 CCNL 14/05/2007 art. 16 del CCNL 22/02/2010 e art. 5 del CCNL 03/10/2010 dalla Giunta camerale con deliberazioni n. 158 del 22 dicembre 2015 per l'ammontare complessivo di € 316.320,09

Per la corresponsione della retribuzione di posizione nei valori economici in godimento al 31/12/2015 al Segretario Generale e ai dirigenti in servizio sono state utilizzate risorse per l'ammontare complessivo di € 283.660,64

### *b) oneri sociali*

La voce comprende gli oneri a carico dell'Ente calcolati sulle competenze fisse ed accessorie spettanti al personale per l'anno 2015 a titolo di contributi previdenziali ed assicurativi obbligatori, in applicazione della vigente normativa in materia.

I contributi previdenziali dovuti alla gestione INPS ex INPDAP (Cassa Pensioni Enti locali - Cassa Stato ed ex-Enpdep) sono quantificati sugli emolumenti imponibili rilevanti ai fini pensionistici, come individuati dalla Legge 335/1995 e dal Decreto Leg.vo 314/1997, con applicazione delle aliquote di finanziamento pari al 23,893% per la generalità dei dipendenti e al 24,20% per n. 3 dipendenti ex-statali che hanno conservato il trattamento pensionistico dell'amministrazione di provenienza.

In applicazione del Testo Unico per l'assicurazione obbligatoria contro gli infortuni sul lavoro e le malattie professionali DPR 1124/1965 e del Decreto Leg.vo n.38/2000, l'Ente ha assicurato il personale per le diverse attività a rischio.

Per le tre seguenti posizioni assicurative:

- a) n. 70107307/16 – voce 722 - relativa agli addetti ai video-terminali e tastiere elettriche
  - b) n. 11558145/83 per i dipendenti che fanno uso del veicolo a motore condotti personalmente;
  - c) n. 70027874/31 relativa alle prestazioni di dipendenti autisti e di porta valori,
- i premi sono stati conteggiati per € 18.372,46 (di cui € 14.620,40 di competenza del 2015 e € 3.752,06 per anni pregressi) sugli emolumenti imponibili delle unità assicurate.

I premi sono stati calcolati sulla base dei tassi comunicati (rispettivamente 4‰ - 10‰ - 12‰ + addizionale dell'1%) dall'INAIL per l'anno 2015 in relazione alla specifica attività assicurata e applicando la riduzione prevista per l'anno 2015 dall'art. 1 comma 128 della legge n. 147/2013 in base ai criteri stabiliti dal D.M. 22/04/2014

### *c) accantonamenti al TFR*

L'Ente provvede direttamente all'erogazione del trattamento di fine servizio in favore del personale, non essendo prevista per tale trattamento l'iscrizione obbligatoria e/o facoltativa presso l'INPDAP. L'accantonamento al Fondo trattamento di fine rapporto quale quota di competenza dell'anno 2015 maturata in relazione al periodo di servizio prestato e alle retribuzioni in godimento dei dipendenti, è costituito;

**per i dipendenti con contratto a tempo indeterminato in servizio sino al 31/12/2000**, dalla quota per "indennità di anzianità", istituito disciplinato dalla pre-vigente fonte normativa pubblicistica "Regolamento-tipo per il personale delle Camere di Commercio" approvato con Decreto Interministeriale 12/07/1982 che all'art. 77 comma 2 così recita: " *All'atto della cessazione dal servizio, al personale di ruolo camerale .....compete, oltre ai rispettivi trattamenti di quiescenza, una indennità di anzianità a carico dei bilanci camerali, commisurata a tante mensilità dell'ultima retribuzione fruita, a titolo di stipendio, di 13<sup>a</sup> mensilità ed altri eventuali assegni pensionabili e quiescibili per quanti sono gli anni di servizio prestati alle dipendenze delle Camere*".

**a) per il personale non dirigenziale**, dalla retribuzione mensile + rateo di 13<sup>a</sup> mensilità, nei valori stipendiali CCNL sottoscritto il 31 luglio 2009 biennio economico 2008/2009 in relazione all'inquadramento giuridico-economico attribuito a ciascun dipendente, nonché l'indennità di vacanza contrattuale nei valori determinati dalla Ragioneria Generale dello Stato nonché sulla quota utile a tal fine fissata per il personale camerale non dirigenziale cui siano stati conferiti incarichi di posizione organizzativa ex art. 9 e 10 del C.C.N.L. 31/03/1999 e di alta professionalità ex art. 10 del C.C.N.L. 22/01/2004: in questo caso la retribuzione di posizione - stando all'orientamento dell'INPDAP ritenuto applicabile, pur con qualche perplessità, dall'Unioncamere - è stata considerata utile, ai fini di che trattasi, nel limite annuo di € 774,69, anziché per l'importo corrisposto all'interessato in relazione all'incarico conferito (salvo quanto indicato con riferimento al fondo rischi).

Gli accantonamenti effettuati nell'anno 2015 per l'adeguamento del fondo per il personale non dirigente a titolo di Indennità di anzianità sono quantificati come segue:

*Su trattamento fondamentale per il personale non dirigenziale comprensivo di retribuzione di posizione (valore base individuale di 64,56 euro):* € 275.422,04

**b) per il personale dirigenziale**, dalla retribuzione utile nei valori stipendiali dei vigenti C.C.N.L. sottoscritto il 22/02/2010 biennio economico 2006/2007 e il 3/08/2010 per il biennio economico 2008/2009, dalla indennità di vacanza contrattuale riconosciuta ai sensi dell'art. 33 comma 4 D.L. 185/2008 per il 2010, 2011, 2012, 2013 e 2014 e con inclusione della retribuzione di posizione ex art. 27 C.C.N.L. 23/12/1999 nei valori economici per 13 mensilità definiti per ciascuna funzione dirigenziale dalla Giunta camerale con deliberazione n. 366 del 26/07/2004 ed ulteriormente incrementati dai benefici art. 23 CCNL 22/02/2006 ed art. 4 C.C.N.L. 14/05/2007, art. 16 del CCNL 22/02/2010 e dell'art. 5 del CCNL 3/08/2010 con efficacia retroattiva. Durante l'anno 2015 si è proceduto alla riorganizzazione dell'Ente Camerale e alla nuova gradazione delle Strutture

# Camera di Commercio, Industria, Artigianato e Agricoltura

B A R I

Camerale ai fini dell'attribuzione della Retribuzione di posizione al personale dirigenziale avvenuta con Deliberazione di Giunta Camerale n. 91 del 31 luglio 2015.

Gli accantonamenti effettuati nell'anno 2015 per l'adeguamento del **fondo complessivo a titolo di Indennità di anzianità** sono quantificati come segue:

1) Su trattamento fondamentale per il personale dirigenziale:	€ 29.559,67
4) Su retribuzione di posizione per il personale dirigenziale:	€114.818,60
per l'importo complessivo per il personale dirigente pari ad	€ 144.378,27

In virtù di detti accantonamenti **il fondo complessivo per tutto il personale camerale** ammonta, pertanto, a

- o per il personale non dirigenziale su trattamento fondamentale comprensivo della retribuzione di posizione attribuita ai titolari di posizione organizzativa: € 7.216.825,27
  - o Su trattamento fondamentale per il personale dirigenziale € 276.295,75
  - o Su retribuzione di posizione per il personale dirigenziale: € 614.174,66
- per l'importo complessivo pari ad **€ 8.107.295,68**

## Per i dipendenti assunti a tempo indeterminato e a tempo determinato dopo il 31/12/2000,

dalla quota di TFR in applicazione del Decreto Legislativo 47/2000 e del DPCM 2/03/2001 alimentato con l'aliquota di finanziamento del 6,91% applicata sulla retribuzione utile ex art. 49 CCNL 14/09/2000. La quota maturata per l'anno 2015 è incrementata, ai sensi della Legge 297/1982, della rivalutazione sul TFR maturato al 31/12/2014, al netto della imposta sostitutiva sui redditi dell'11% operata sulla rivalutazione ai sensi del D. Lgs. 47/2000 come modificato dal D. Lgs. 168/2001; tale imposta versata all'Erario è imputata a riduzione del Fondo TFR. Tale fondo al 31/12/2014 era ammontante ad **€ 347.731,60** nel corso dell'anno 2015 si sono verificate le seguenti movimentazioni:

- incrementi di per quota capitale € 36.377,44
- incrementi di rivalutazione netta € 4.329,24

Al 31/12/2015 l'accantonamento complessivo è, pertanto, pari ad **€ 388.438,28**.

In relazione al personale pervenuto alla Camera di Commercio I.A.A. di Bari da altre amministrazioni, in assenza di una specifica normativa, si fa presente quanto segue:

a) per coloro che sono pervenuti all'Ente camerale a seguito di processi di mobilità ex Legge 554/1988 e per delega di funzioni dallo Stato (D.P.C.M. 06.07.1999 e D.P.C.M. 26.05.2000), l'indennità di anzianità è computata - come è già stato fatto negli anni passati - ai sensi dell'art. 77 del Decreto Interministeriale 12.07.1982 sull'intera anzianità maturata dal dipendente interessato, compresa quindi quella maturata presso l'amministrazione di provenienza.

Il suddetto metodo di valutazione, trova conferma nel parere espresso in data 26 febbraio 2010 dal Ministero dell'Economia e delle Finanze - Dipartimento della Ragioneria Generale dello Stato - I.G.O.P., su richiesta fatta dall'Ufficio Quiescenza di questa Camera in data 13.11.2009, con riferimento al personale degli ex Uffici Metrici;

b) per gli altri dipendenti pervenuti all'Ente camerale per mobilità volontaria ex art. 30 del Decreto Lgs. 165/2001 il trattamento di fine servizio è composto da quanto maturato nell'amministrazione di provenienza e dall'indennità di anzianità ex art. 77 D.I. 12.07.1982 calcolata per gli anni di servizio prestati presso le C.C.I.A.A.

# Camera di Commercio, Industria, Artigianato e Agricoltura

B A R I

Gli oneri connessi alla indennità di anzianità – art. 77 D.I. 12/07/1982 e del Trattamento di fine rapporto art. 2120 Codice civile, Legge 297/1982 e art. 49 C.C.N.L. 14/09/2000 - sono a totale carico del Bilancio camerale, non essendo prevista alcuna quota e/o contribuzione a carico del dipendente.

## *d) altri costi*

Tra gli altri costi del personale figurano principalmente i contributi erogati all'ASCAP – Associazione Socio Culturale di Assistenza e Previdenza – costituita prevalentemente dai dipendenti dell'Ente, consistenti nel contributo annuale e nel contributo per l'erogazione di borse di studio ai figli dei soci,

## **7)Funzionamento**

### *a) prestazione di servizi*

Vi rientrano gli oneri telefonici, oneri per energia elettrica, oneri per pulizia locali (Global Service), oneri per servizi esternalizzati - *reception*, assistenza tecnica informatica, protocollo informatico, gestione informatica di atti, servizi supporto uffici camerale, oneri per manutenzioni, oneri per assicurazioni, oneri per consulenze, oneri legali, oneri per l'informatizzazione dei servizi camerale, oneri di rappresentanza, oneri postali, oneri per la riscossione delle entrate, oneri per mezzi di trasporto, oneri per formazione obbligatoria anticorruzione e sicurezza, oneri per rilascio CNS gratuita, oneri per facchinaggio, oneri per la formazione, oneri per rimborsi spese relative a missioni ecc.

### *b) godimento di beni di terzi*

Si tratta di oneri sostenuti per servizio noleggio server.

### *c) oneri diversi di gestione*

Si tratta di oneri per acquisto di materiale di cancelleria, imposte e tasse, oneri per provvedimenti taglia – spese di finanza pubblica, oneri vestiario di servizio ecc.

### *d) quote associative*

Sono iscritti in questa voce gli oneri di partecipazione al fondo perequativo camerale ex L. 580/1993, quote associative all'Unioncamere, all'Unione Regionale Puglia ed alla Camera di Commercio Italo – Orientale.

### *e) organi istituzionali*

Sono iscritti in questa voce gli oneri sostenuti per il funzionamento degli Organi Istituzionali della Camera – Presidente, Consiglio Camerale, Giunta Camerale e Collegio dei Revisori dei Conti - nonché gli oneri per il funzionamento dell'Organismo Indipendente di Valutazione e delle Commissioni Istituzionali operanti presso l'Ente.



### *8)Interventi economici*

Si tratta degli oneri sostenuti dall'Ente Camerale per la promozione dello sviluppo economico del territorio, per azioni ed interventi tesi ad aumentare la produttività delle aziende e per la commercializzazione in Italia e all'estero dei prodotti locali, per azioni di interventi di assistenza tecnica e formazione, studi ricerche e documentazione e sono comprensivi del contributo camerale alle Aziende Speciali SAMER, AICAI ed IFOC. Nella voce è stato inserito il contributo erogato alle aziende speciali per la copertura dei disavanzi relativi all'esercizio 2014.

### *9)Ammortamenti ed accantonamenti*

*a)immob. immateriali*

*b)immob. materiali*

Le quote ordinarie di ammortamento, come già detto, sono calcolate in relazione alla residua possibilità di utilizzazione del bene da ammortizzare. Il criterio utilizzato è quello a quote costanti non superiori a quelle previste dall'apposito Decreto Ministeriale del 31.12.1988 ridotte alla metà per il primo anno di ammortamento, ad eccezione del software, che per effetto della veloce evoluzione tecnologica è ammortizzato ad aliquota intera, e delle altre immobilizzazioni immateriali (oneri pluriennali su beni di terzi) le quali sono state ammortizzate con aliquote dipendenti dalla durata del contratto. Le aliquote di ammortamento applicate sono illustrate nella prima parte del presente documento.

*c) svalutazione crediti*

L'accantonamento è correlato alla svalutazione del credito relativo al diritto annuo di competenza del 2015, comprensivo di interessi e sanzioni secondo indicazioni fornite dalla ridetta Circolare 3622/C/2009. Come più volte ripetuto, i criteri di svalutazione dei crediti da diritto annuale sono fissati dai principi contabili applicati al sistema camerale ed approvati con decreto del Ministero dello Sviluppo Economico n. 3622/2009 del 5.2.2009 e successivi aggiornamenti.

*d) fondo rischi e oneri*

Sono state, altresì, allocate nello specifico fondo (FONDO RISCHI ED ONERI) le somme inerenti gli accantonamenti prudenziali in relazione all'adeguamento del Fondo TFR al 31.12.2015 - in favore dei dipendenti di cat. D in servizio titolari di incarico di posizione organizzativa e di incarico di alta professionalità - derivante dalla inclusione della retribuzione di posizione nell'intero valore corrisposto - ex art.10 -CCNL 31.03.1999 nella base di calcolo - parametro questo da prendere a riferimento per il computo dell'indennità di anzianità ai sensi dell'art.77 D.I. 12.07.1982. Tale adeguamento è effettuato, secondo un principio di prudenza, a seguito di alcuni provvedimenti giurisdizionali sull'applicazione del citato art. 77 - D.I. 12.07.1982, in accoglimento delle istanze di ex-dipendenti in servizio presso altre Camere di Commercio. Peraltro, al momento, sono pendenti ricorsi promossi da alcuni ex-dipendenti di questa Camera già titolari di posizione organizzativa.

A tal scopo all'accantonamento già esistente nei precedenti Bilanci di Esercizio, deve sommarsi l'ulteriore quota relativa all'anno 2015 ammontante ad € 100.497,03, effettuata secondo la modalità di calcolo esposta dall'art. 77 del Decreto Interministeriale del 1982. Si precisa che tale importo deriva dal computo rivisitato a seguito della ristrutturazione dell'ente che ha anche interessato una rivisitazione della compagine degli incarichi di Posizione Organizzativa affidati al personale camerale di categoria D.

# Camera di Commercio, Industria, Artigianato e Agricoltura

B A R I

Pertanto sono stati accantonati € 2.338.965,60 oltre che per oneri titolari posizione organizzative anche per oneri ASL visite fiscali, aspettative sindacali, oneri personale distaccato, contenziosi giudiziari diversi, sostegno ai confidi di cui alla legge 147/2013 relativo al 2015, imposte e tasse.

## Risultato della Gestione Corrente

Il risultato della gestione corrente si riferisce al complesso delle attività istituzionali svolte dalla Camera ed evidenzia un valore negativo pari a 3.054.128,38. Si rammenta che la gestione corrente è stata chiusa con un disavanzo programmato di € 2.726.549,52; le ragioni delle differenze sono indicate nella relazione sulla gestione.

## GESTIONE FINANZIARIA

### 10) Proventi Finanziari

Saldo al 31.12.15	Saldo al 31.12.14	Variazioni
304.306,99	2.311.398,23	- 2.007.091,24

<b>COMPOSIZIONE PROVENTI FINANZIARI (art. 23, comma 1, lett. l) del DPR 254 / 2005)</b>	<b>IMPORTI</b>
Interessi c/c di tesoreria	269.864,08
Interessi c/c postale	225,51
Interessi su prestiti al personale	30.566,20
Altri interessi attivi	0,00
Proventi mobiliari	3.651,20
<b>TOTALE</b>	<b>304.306,99</b>

La consistente riduzione nell'importo dei proventi finanziari è riconducibile all'assoggettamento al regime di Tesoreria Unica delle Camere di Commercio, introdotto dalla legge di stabilità 2015, art. 34 commi da 1 a 4. Tale regime prevede il deposito delle disponibilità liquide su conti aperti presso la tesoreria dello Stato e non più presso il sistema bancario ad un tasso creditore annuo che è stato pari a 0,24% lordo per il primo semestre 2015 e 0,05% lordo per il secondo semestre.

### 11) Oneri Finanziari

Saldo al 31.12.15	Saldo al 31.12.14	Variazioni
612,28	905,49	- 293,21

# Camera di Commercio, Industria, Artigianato e Agricoltura

B A R I

<i>COMPOSIZIONE ONERI</i>	<i>IMPORTI</i>
<i>FINANZIARI (art. 23, comma 1, lett. l) del DPR 254 / 2005)</i>	
Oneri finanziari	612,28
<b>TOTALE</b>	<b>612,28</b>

## Risultato della Gestione Finanziaria

Il risultato della gestione finanziaria si riferisce all'utile o alla perdita determinati dalla gestione legata alla struttura finanziaria della Camera, e quindi alle decisioni di impiego e di raccolta delle risorse finanziarie, ed evidenzia un valore positivo pari ad € 303.694,71; le ragioni delle differenze sono indicate nella relazione sulla gestione.

## GESTIONE STRAORDINARIA

### 12) Proventi Straordinari

Saldo al 31.12.15	Saldo al 31.12.14	Variazioni
6.468.762,19	1.976.755,17	+ 4.492.007,02

I proventi straordinari si riferiscono alle variazioni dei debiti in esito alle operazioni di riaccertamento realizzate ex articolo 23, comma 1, lett. e) del DPR 254/2005, all'iscrizione di proventi per diritto annuale, sanzioni ed interessi relativi agli anni precedenti così come comunicato da Infocamere, nonché alla contabilizzazione relativa ad anni pregressi di rimborsi relativi a sconti sulla prestazione di servizi, al rimborso di competenze retribuite personale comandato, rimborsi per realizzazione progetti, restituzioni di quanto versato per la costituzione fondo centrale di garanzia o rimborsi a seguito sentenze della corte di cassazione.

Il dettaglio dei debiti riaccertati è stato fornito nel prospetto "variazioni intervenute nei debiti di funzionamento" riportato alla voce **D)Debiti di Funzionamento** del Passivo patrimoniale.

<i>COMPOSIZIONE PROVENTI STRAORDINARI</i>	<i>IMPORTI</i>
<i>(art. 23, comma 1, lett. l) del DPR 254 / 2005)</i>	
Plusvalenza da alienazioni	1.066,00
Sopravvenienze attive per diritto annuale, sanzioni ed interessi	2.369.953,65
Sopravvenienze attive (altre sopravvenienze attive / variazioni passività)	4.097.742,54
<b>TOTALE</b>	<b>6.468.762,19</b>

### 13) Oneri Straordinari

Saldo al 31.12.15	Saldo al 31.12.14	Variazioni
2.573.068,95	977.585,70	+ 1.595.483,25

Gli oneri straordinari si riferiscono principalmente ad oneri sopravvenuti ed a variazioni per crediti insussistenti.

# Camera di Commercio, Industria, Artigianato e Agricoltura

B A R I

<b>COMPOSIZIONE ONERI STRAORDINARI</b> <i>(art. 23, comma 1, lett. l) del DPR 254 / 2005)</i>	<b>IMPORTI</b>
Sopravvenienze passive per diritto annuale	506.380,10
Sopravvenienze passive per interessi diritto annuale	48.504,35
Sopravvenienze passive per sanzioni diritto annuale	458.212,62
Restituzione diritto annuale a ruolo incassato con F24	2.348,44
Altre sopravvenienze passive (contributo di sostegno ai <i>Confidi</i> , rimborso spese per procedure esecutive crediti diritto annuale, riduzione credito verso Unione Regionale per funzionamento dell' albo imprese artigiane)	1.557.623,44
<b>TOTALE</b>	<b>2.573.068,95</b>

## Risultato della Gestione Straordinaria

Il risultato della gestione straordinaria indica l'utile o la perdita determinati dalla gestione delle attività non tipiche della Camera ed evidenzia un valore positivo pari ad € 3.895.693,24

## RETTIFICHE DI VALORE ATTIVITA' FINANZIARIA

### 14) Rivalutazione attivo patrimoniale

Saldo al 31.12.15	Saldo al 31.12.14	Variazioni
0	0	0

### 15) Svalutazione attivo patrimoniale

Saldo al 31.12.15	Saldo al 31.12.14	Variazioni
449.261,73	52.593,31	+ 396.668,42

La svalutazione è riconducibile alle partecipazioni nelle società partecipate "Promem Sud Est Spa" e "Mercato Agricolo Alimentare S.c.r.l."

## AVANZO ECONOMICO DELL'ESERCIZIO

La gestione economica dell'anno 2015 evidenzia un avanzo economico pari a € **695.997,84**

Va evidenziato che sulla formazione di tale risultato hanno inciso i risultati delle gestioni corrente, finanziaria e straordinaria come sopra già illustrato nella parte descrittiva del patrimonio netto.

# Camera di Commercio, Industria, Artigianato e Agricoltura B A R I

## AZIENDE SPECIALI - CONFRONTO DATI CONSUNTIVI 2014 / 2015

AZIENDA SPECIALE	CONTRIBUTO CAMERALE 2015	CONTRIBUTO CAMERALE 2014
SAMER	345.000,00	360.000,00
AICAI	360.000,00	400.000,00
IFOC	247.500,00	275.000,00
<b>TOTALE</b>	<b>952.500,00</b>	<b>1.035.000,00</b>

AZIENDA SPECIALE	RISULTATO ECONOMICO 2015	RISULTATO ECONOMICO 2014
SAMER	63,57	(6.753,67)
AICAI	(83.381,00)	789,00
IFOC	1.433,00	2.743,00

Si rammenta che il Consiglio Camerale, in occasione dell'approvazione del bilancio relativo all'esercizio 2014, ha altresì deliberato la copertura del disavanzo economico dell'Azienda speciale SAMER nonché il riversamento al bilancio camerale dell'avanzo delle Aziende speciali AICAI e IFOC.

Relativamente alle ragioni che hanno portato agli illustrati risultati economici delle tre aziende speciali, si rinvia ai documenti accompagnatori dei rispettivi bilanci i quali sono allegati al bilancio camerale.

Il presente Bilancio composto da Stato Patrimoniale, Conto Economico e Nota Integrativa, rappresenta in modo veritiero e corretto la situazione patrimoniale, economica e finanziaria della Camera di Commercio di Bari nonché il risultato economico dell'esercizio 2015 e corrisponde alle risultanze delle scritture contabili.


  
IL PRESIDENTE  
(Dott. Alessandro Ambrosi)

TABELLA DEL CONSUNTIVO 2015 DEI PROVENTI, DEGLI ONERI E DEGLI INVESTIMENTI (ART.24 DPR 254/2005)

	ORGANI ISTITUZIONALI E SEGRETERIA GENERALE (A)		SERVIZI DI SUPPORTO (B)		ANAGRAFE E SERVIZI DI REGOLAZIONE DEL MERCATO (C)		STUDIO, FORMAZIONE, INFORMAZIONE E PROMOZIONE ECONOMICA (D)		TOTALE (A+B+C+D)	
	Preventivo aggiornato	Consuntivo	Preventivo aggiornato	Consuntivo	Preventivo aggiornato	Consuntivo	Preventivo aggiornato	Consuntivo	Preventivo aggiornato	Consuntivo
<b>GESTIONE CORRENTE</b>										
<b>A) Proventi Correnti</b>										
1 Diritto Annuale			15.587.740,85	16.849.548,10					15.587.740,85	16.849.548,10
2 Diritti di Segreteria					5.450.410,41	4.936.284,56	40.089,59	37.583,63	5.490.500,00	4.973.868,19
3 Contributi trasferimenti e altre entrate	7.957,13	4.539,93	74.874,87	61.926,49	1.274.194,56	763.909,95	12.586,71	224.641,07	1.369.613,27	1.055.017,44
4 Proventi da gestione di beni e servizi					232.356,50	447.132,57	434.456,23	51.250,63	666.812,73	498.383,20
5 Variazione delle rimanenze			- 14.305,91	10.158,78	- 1.520,00	1.059,00			- 15.825,91	11.217,78
<b>Totale proventi correnti A</b>	<b>7.957,13</b>	<b>4.539,93</b>	<b>15.648.309,81</b>	<b>16.921.633,37</b>	<b>6.955.441,47</b>	<b>6.148.386,08</b>	<b>487.132,53</b>	<b>313.475,33</b>	<b>23.098.840,94</b>	<b>23.388.034,71</b>
<b>B) Oneri Correnti</b>										
6) Personale	- 835.934,77	- 723.197,26	- 2.540.322,62	- 2.474.889,39	- 4.418.258,09	- 4.182.732,58	- 497.861,36	- 447.088,33	- 8.292.376,84	- 7.827.907,56
7) Funzionamento	- 1.813.607,30	- 1.658.652,18	- 5.959.427,87	- 4.758.558,21	- 1.595.430,48	- 1.324.828,80	- 298.479,68	- 77.548,90	- 9.666.945,33	- 7.819.588,09
8) Interventi economici	- 959.253,67	- 959.253,67			- 16.236,50	- 14.237,00	- 1.091.025,47	- 1.209.462,10	- 2.066.515,64	- 2.182.952,77
9) Ammortamenti e accantonamenti	- 1.719,12	- 2.894,81	- 5.795.833,53	- 8.530.870,56	- 2.000,00	- 74.638,86		- 3.310,44	- 5.799.552,65	- 8.611.714,67
<b>Totale Oneri Correnti B</b>	<b>- 3.610.514,86</b>	<b>- 3.343.997,92</b>	<b>- 14.295.584,02</b>	<b>- 15.764.318,16</b>	<b>- 6.031.925,07</b>	<b>- 5.596.437,24</b>	<b>- 1.887.366,51</b>	<b>- 1.737.409,77</b>	<b>- 25.825.390,46</b>	<b>- 26.442.163,09</b>
<b>Risultato della gestione corrente A-B</b>	<b>- 3.602.557,73</b>	<b>- 3.339.457,99</b>	<b>1.352.725,79</b>	<b>1.157.315,21</b>	<b>923.516,40</b>	<b>551.948,84</b>	<b>- 1.400.233,98</b>	<b>- 1.423.934,44</b>	<b>- 2.726.549,52</b>	<b>- 3.054.128,38</b>
<b>C) GESTIONE FINANZIARIA</b>										
10) Proventi finanziari	2.297,41	5.948,61	301.347,06	276.543,63	18.839,07	20.507,14	1.579,19	1.307,61	324.062,73	304.306,99
11) Oneri finanziari			- 4.000,00	- 612,28					- 4.000,00	- 612,28
<b>Risultato della gestione finanziaria</b>	<b>2.297,41</b>	<b>5.948,61</b>	<b>297.347,06</b>	<b>275.931,35</b>	<b>18.839,07</b>	<b>20.507,14</b>	<b>1.579,19</b>	<b>1.307,61</b>	<b>320.062,73</b>	<b>303.694,71</b>
12) Proventi straordinari		1.967,30	435.000,00	3.312.004,24		485.800,80		2.668.989,85	435.000,00	6.468.762,19
13) Oneri straordinari	- 5.000,00	- 202,40	- 390.000,00	- 2.295.995,05	- 35.000,00	- 251.435,28	- 5.000,00	- 25.436,22	- 435.000,00	- 2.573.068,95
<b>Risultato della gestione straordinaria</b>	<b>- 5.000,00</b>	<b>1.764,90</b>	<b>45.000,00</b>	<b>1.016.009,19</b>	<b>- 35.000,00</b>	<b>234.365,52</b>	<b>- 5.000,00</b>	<b>2.643.553,63</b>	<b>0,00</b>	<b>3.895.693,24</b>
14) Rivalutazioni attivo patrimoniale									0,00	0,00
15) Svalutazioni attivo patrimoniale		- 449.261,73							0,00	- 449.261,73
<b>Differenza rettifiche attività finanziaria</b>		<b>- 449.261,73</b>							<b>0,00</b>	<b>- 449.261,73</b>
<b>Disavanzo/Avanzo economico esercizio A-B +/- C +/- D</b>	<b>- 3.605.260,32</b>	<b>- 3.781.006,21</b>	<b>1.695.072,85</b>	<b>2.449.255,75</b>	<b>907.355,47</b>	<b>806.821,50</b>	<b>- 1.403.654,79</b>	<b>1.220.926,80</b>	<b>- 2.406.486,79</b>	<b>695.997,84</b>
E Immobilizzazioni Immateriali			50.000,00						50.000,00	0,00
F Immobilizzazioni Materiali			1.945.305,16	509.169,48	10.000,00	298,00			1.955.305,16	509.467,48
G Immobilizzazioni Finanziarie	15.164.000,00	1.139,19							15.164.000,00	1.139,19
<b>TOTALE IMMOBILIZZAZIONI</b>	<b>15.164.000,00</b>	<b>1.139,19</b>	<b>1.995.305,16</b>	<b>509.169,48</b>	<b>10.000,00</b>	<b>298,00</b>			<b>17.169.305,16</b>	<b>510.606,67</b>

**RELAZIONE DELLA GIUNTA SUI RISULTATI**

*Allegata al Bilancio relativo all'esercizio 2015*

Il Bilancio relativo all'esercizio 2015 è stato formulato e predisposto in osservanza del vigente Regolamento di contabilità delle Camere di Commercio introdotto dal D.P.R. 2.11.2005, n. 254. Esso è costituito dallo Stato Patrimoniale, dal Conto Economico e dalla Nota Integrativa, è disciplinato dagli articoli 21, 22 e 23 del citato DPR 254 / 2005 ed è redatto secondo il principio della competenza economica. Il Bilancio di esercizio 2015 è corredato dalla (presente) Relazione della Giunta sui risultati e dal prospetto Consuntivo dei proventi, degli oneri e degli investimenti (art. 24 DPR 254/2005). Costituiscono allegati al Bilancio di esercizio 2015 i bilanci delle aziende speciali camerale AICAI, SAMER e IFOC (art. 66 DPR 254/2005). A decorrere dall'esercizio 2012 – giusta disposizioni previste dalla Legge 196/2009, dall'articolo 77-quater, comma 11, del Decreto legge 25.6.2008, n. 112, convertito con modificazioni dalla Legge 6.8.2008, n. 133 e dal Decreto del MEF del 23.12.2009 - costituiscono allegati del Bilancio di esercizio camerale i prospetti delle entrate e delle uscite dei dati SIOPE e la relativa situazione delle disponibilità liquide. A decorrere dall'esercizio 2014: a) giusta disposizioni previste dal Decreto del Ministro dell'Economia e delle Finanze del 27.3.2013 avente ad oggetto "*Criteria e modalità di predisposizione del budget economico delle Amministrazioni pubbliche in contabilità civilistica*" e della Circolare del Ministero dello Sviluppo Economico prot. 0050114 del 9.4.2015 avente ad oggetto "*Decreto del Ministero dell'Economia e delle Finanze 27 marzo 2013 - istruzioni applicative - Redazione bilancio di esercizio*" costituiscono ulteriori allegati del Bilancio di esercizio camerale il Conto Consuntivo in termini di Cassa (art. 9), il Rendiconto Finanziario (art. 6), il Rapporto sui Risultati (art. 5), la Relazione sulla Gestione (art. 7) ed il Conto Economico Riclassificato (artt. 2 e 5); b) giusta disposizioni previste dall'art. 41 del D.L. 66/2014 costituisce allegato il Prospetto di attestazione dei tempi di pagamento.

Dall'analisi del Conto Economico 2015 è possibile evincere quanto segue:

- i proventi correnti conseguiti, pari a **€ 23.388.034,71**, sono inferiori agli oneri correnti sostenuti, pari a **€ 26.442.163,09**, producendo un disavanzo della gestione corrente pari a **€ 3.054.128,38**;
- i proventi finanziari conseguiti, pari a **€ 304.306,99**, sono superiori agli oneri finanziari sostenuti, pari a **€ 612,28**, producendo un avanzo della gestione finanziaria pari a **€ 303.694,71**;

# Camera di Commercio, Industria, Artigianato e Agricoltura

B A R I

- i proventi straordinari conseguiti, pari a € **6.468.762,19**, sono superiori agli oneri straordinari sostenuti, pari a € **2.573.068,95**, producendo un avanzo della gestione straordinaria pari a € **3.895.693,24**;

- le svalutazioni dell'attivo patrimoniale, pari a € **449.261,73**, producono una rettifica di valore delle attività finanziarie di pari importo.

La sommatoria dei risultati delle gestioni corrente, finanziaria, straordinaria e di rettifica di valore delle attività finanziarie ha prodotto un avanzo economico dell'esercizio pari a € **695.997,84**. Tale avanzo è portato ad incremento del patrimonio netto camerale come risulta dal prospetto dello Stato Patrimoniale 2015.

Per effetto della gestione relativa all'esercizio 2015 il patrimonio netto dell'Ente Camerale diventa pari a € **95.374.373,12** risultante dalla differenza tra il totale dell'attivo patrimoniale, pari a € **125.541.440,13**, e il totale del passivo patrimoniale pari a € **30.167.067,01**.

Per le informazioni di dettaglio sul contenuto del Conto Economico e dello Stato Patrimoniale dell'Ente si rinvia alla Nota Integrativa.

## AZIENDE SPECIALI DELLA CAMERA DI COMMERCIO DI BARI

### AICAI – IFOC – SAMER

Nei prospetti che seguono sono illustrati i contributi camerale ed i risultati economici delle tre aziende speciali della Camera di Commercio di Bari – SAMER, AICAI e IFOC - confrontando i dati a preventivo con quelli a consuntivo.

AZIENDA SPECIALE	CONTRIBUTO CAMERALE PREVISTO	CONTRIBUTO CAMERALE 2015 LIQUIDATO
AICAI	360.000,00	360.000,00
IFOC	247.500,00	247.500,00
SAMER	345.000,00	345.000,00
<b>TOTALE</b>	<b>952.500,00</b>	<b>952.500,00</b>



# Camera di Commercio, Industria, Artigianato e Agricoltura

B A R I

<b>AZIENDA SPECIALE</b>	<b>RISULTATO ECONOMICO 2015 PREVISTO</b>	<b>RISULTATO ECONOMICO 2015 CONSEGUITO</b>
AICAI	Pareggio economico	(86.381,00)
ILOC	Pareggio economico	1.433,00
SAMER	Pareggio economico	63,57

Per le considerazioni relative ai risultati economici delle Aziende Speciali, si fa rinvio a quanto riferito nelle relazioni illustrative allegate ai rispettivi bilanci di esercizio.

## **DETERMINAZIONI SUL RISULTATO ECONOMICO DELLE AZIENDE SPECIALI**

Giusta applicazione dell'articolo 66, comma 2, del DPR 254/2005, si propone la copertura del disavanzo economico dell'AICAI (€ 86.381,00) nonché il riversamento al bilancio camerale dell'avanzo economico dell'ILOC € 1.433,00 e della SAMER € 63,57, così come illustrati nel prospetto precedente.

## **PRINCIPALI FATTI DI GESTIONE INTERVENUTI NEL SECONDO SEMESTRE 2015**

Nel secondo semestre dell'esercizio 2015 è stato riprogrammato l'investimento relativo alla capitalizzazione della società partecipata "Mercato Agricolo Alimentari Bari – Srl" per le ragioni di seguito specificate.

## **TABELLA CONSUNTIVO DEI PROVENTI, DEGLI ONERI E DEGLI INVESTIMENTI – allegato (articolo 24, comma 2, DPR 254/2005)**

La tabella del consuntivo 2015 dei proventi, oneri ed investimenti costituisce documento allegato alla presente relazione ex articolo 24, comma 2, del DPR 254 / 2005 e pone a confronto gli importi contenuti nel Preventivo economico 2015 e nel Piano degli investimenti 2015, entrambi aggiornati, con quelli risultanti dal Bilancio d'esercizio 2015, per valori complessivi e per funzioni istituzionali.

Dal confronto tra i valori del preventivo 2015 e i valori determinati a consuntivo emergono, evidentemente, degli scostamenti per i quali si forniscono, per ciascuna delle voci di provento, onere ed investimento, le seguenti motivazioni di massima:

### 1) DIRITTO ANNUALE

La differenza tra la previsione del diritto annuale e il dato a consuntivo è attribuibile, principalmente, al seguente fattore: iscrizione del diritto annuale dovuto e non versato (credito) per l'esercizio 2015, nonché delle relative sanzioni ed interessi, fornito dalla società "Infocamere Scpa" in conformità alle indicazioni provenienti dalla Circolare del Ministero dello Sviluppo Economico n. 3622/C del 5.2.2009 con la quale sono stati approvati i nuovi principi contabili applicabili agli enti camerali (€ 1.200.000,00 circa).

Si precisa che il dato definitivo relativo al credito per il diritto annuale di competenza dell'anno 2015 è stato rilevato tra i proventi dell'esercizio sulla base delle indicazioni fornite proprio dalla sopra citata circolare ministeriale ed è stato reso noto dalla società delegata "Infocamere Scpa" solo nel mese di febbraio del corrente anno (2016). Pertanto, il dato non poteva essere oggetto di previsione o di aggiornamento delle previsioni nell'esercizio di riferimento del presente documento contabile.

Va infine precisato che il credito sopra evidenziato, sempre in conformità ai dettami della Circolare ministeriale n. 3622 del 5.2.2009 e s.m.i., è stato svalutato così come meglio descritto nel prosieguo della presente relazione sotto la voce "ammortamenti ed accantonamenti".

### 2) DIRITTI DI SEGRETERIA

La differenza è da attribuirsi principalmente a minori incassi per diritti di segreteria del Registro delle Imprese.

### 3) CONTRIBUTI TRASFERIMENTI ED ALTRE ENTRATE

Le minori entrate sono da attribuirsi al minor rimborso all'Unioncamere Nazionale per il funzionamento della Sezione regionale Albo Smaltimento Rifiuti, per effetto del sostenimento di minori spese rispetto alle previsioni.

### 4) PROVENTI DA GESTIONE DI BENI E SERVIZI

Si rileva una riduzione rispetto alle previsioni per proventi da gestione attività ispettiva Ufficio Metrico e proventi da gestione attività DOP-IGP (€ 100.000,00 circa).

### 5) VARIAZIONE DELLE RIMANENZE

Sono state rilevate le differenze del valore delle rimanenze rispetto all'esercizio precedente.

### 6) PERSONALE

La riduzione è da ricollegarsi ad economie rinvenienti dalle cessazioni di rapporto di lavoro intervenute nel corso del 2015, ad economie relative al piano occupazionale che è stato riprogrammato nel 2016, ad economie collegate al lavoro part-time di cui usufruiscono alcuni dipendenti camerali nonché alla quantificazione delle risorse finanziarie destinate alla incentivazione delle politiche di sviluppo delle risorse umane e della produttività, di cui alla delibera di giunta n. 147 del 27.11.2015, relativamente al personale non dirigenziale, e alla quantificazione delle risorse fondo dirigenti di cui alla delibera di giunta n. 158 del 22.12.2015.

### 7) FUNZIONAMENTO

La differenza è attribuibile principalmente a:

- ai minori oneri rispetto alle previsioni sostenuti per oneri – CSA - per Servizi di gestione informatica atti (la società ha comunicato in tempo utile la nota di credito anno 2015);
- ai minori oneri relativi alle convenzioni clausole inique e contratti tipo;
- ai minori oneri rispetto alle previsioni sostenuti per l'automazione dei servizi in particolare relativi al settore Ambiente;
- ai minori oneri per contributo consortile INFOCAMERE;
- minori oneri per buoni pasto al personale dipendente;
- ai minori oneri di pubblicità obbligatoria;
- ai conseguenti minori costi sostenuti per contributi INPS sulle posizioni inquadrabili fiscalmente come collaborazioni coordinate e continuative;
- minori oneri per la riscossione delle entrate;
- ai minori oneri per servizio call center relativo al settore ambiente non attivato;
- ai minori oneri per il sostegno ai Confidi di cui alla L. 147/2013, che da una più attenta analisi in ordine alla natura e modalità dell'intervento, a differenza del Preventivo 2015, è stata più opportunamente allocata tra gli "accantonamenti";
- ai minori oneri rispetto alle previsioni sostenuti per organi istituzionali e commissioni.

### 8) INTERVENTI ECONOMICI

Si rileva un aumento rispetto alle previsioni relativo al progetto Gift 2.0 giusta delibera di Giunta n.163 del 22.12.2015.

### 9) AMMORTAMENTI ED ACCANTONAMENTI

La differenza rispetto alle previsioni è da attribuirsi:

- alla svalutazione dei crediti da diritto annuale che ha subito un incremento strettamente consequenziale all'incremento dei proventi di competenza per il diritto annuo 2015, dovuto e non incassato, comprensivo di sanzioni ed interessi, iscritti in Bilancio, con le modalità sopra chiarite. La svalutazione è stata effettuata, secondo i dettami della circolare ministeriale sui principi contabili, applicando all'ammontare del valore nominale dei crediti derivanti dal diritto annuale omesso, comprensivo di sanzioni ed interessi, la percentuale media di mancata riscossione (87,61% circa), degli importi del diritto relativi alle ultime due annualità per le quali si è proceduto all'emissione dei ruoli esattoriali, percentuale calcolata al termine dell'anno successivo alla loro emissione;
- ad accantonamenti prudenziali per contenziosi giudiziari in corso;
- ad accantonamenti per il sostegno ai Confidi di cui alla L. 147/2013.

### 10) PROVENTI FINANZIARI

La differenza è dovuta ai minori interessi attivi maturati sulle disponibilità liquide giacenti sul conto aperto presso la tesoreria dello Stato, il tasso è stato ridotto a decorrere dal 01.07.2015 dallo 0,25% allo 0,05%. Com'è noto la Legge 23.12.2014, n. 190 ha previsto l'assoggettamento al regime di Tesoreria Unica per le Camere di Commercio a partire dai primi mesi dell'anno 2015.

### 11) ONERI FINANZIARI

I valori a consuntivo sono ampiamente inferiori alle previsioni.

### 12) PROVENTI STRAORDINARI

La differenza è da ricondursi sostanzialmente alla variazione delle passività insussistenti in seguito alle operazioni straordinarie di riaccertamento delle stesse. In secondo luogo incidono le variazioni dei crediti per diritto annuale e dei relativi fondi svalutazione. Com'è noto, per loro natura, i proventi straordinari sono difficilmente oggetto di previsione.

13) ONERI STRAORDINARI

La differenza è da ricondursi sostanzialmente alla variazione delle attività insussistenti in seguito alle operazioni di riaccertamento delle stesse. Sulle differenze incidono le variazioni dei crediti per diritto annuale per ragioni diverse dall'incasso (esempio sgravi e scarichi per diritto annuo non dovuto), e dei relativi fondi svalutazione. Com'è noto, per loro natura, gli oneri straordinari sono difficilmente oggetto di previsione.

14) RIVALUTAZIONI ATTIVO PATRIMONIALE

Non vi sono valori né a preventivo né a consuntivo.

15) SVALUTAZIONI ATTIVO PATRIMONIALE

La svalutazione è riconducibile alle partecipazioni nelle società partecipate "Promem Sud Est Spa" e "Mercato Agricolo Alimentare S.c.r.l."

**AVANZO ECONOMICO DELL'ESERCIZIO**

Sulla differenza tra l'avanzo economico dell'esercizio previsto e quello effettivamente conseguito incide la sommatoria delle differenze realizzate tra le voci di proventi e oneri, le cui motivazioni sono sopra illustrate. Sull'argomento, si segnalano le seguenti principali motivazioni:

- maggiori ricavi da diritto annuale di competenza dell'anno 2015 rispetto a quelli previsti, comunicati dalla società del sistema camerale INFOCAMERE come previsto dai più volte richiamati principi contabili;
- il risultato della gestione straordinaria dovuto alle operazioni di riaccertamento delle attività e delle passività pregressi nonché alle operazioni di registrazione contabile dei proventi per diritto annuale relativo agli anni precedenti.

## **IMMOBILIZZAZIONI - PIANO DEGLI INVESTIMENTI**

### **IMMOBILIZZAZIONI IMMATERIALI**

La differenza è attribuibile alla riprogrammazione al 2016 delle acquisizioni immateriali.

### **IMMOBILIZZAZIONI MATERIALI**

La differenza è attribuibile principalmente alla parziale riprogrammazione al 2016 dell'elenco annuale delle Opere pubbliche relativo all'esercizio 2015.

### **IMMOBILIZZAZIONI FINANZIARIE**

La differenza rispetto alle previsioni per un importo complessivo di € 14.804.000, è attribuibile come di seguito dettagliato:

€ 12.804.000,00 alla riprogrammazione all'esercizio 2016 della previsione di spesa, per la capitalizzazione della società controllata "MAAB Srl". L'operazione fa seguito a quanto deliberato dalla Giunta Camerale, con provvedimento n. 199 del 19.12.2014 con cui esprimeva parere favorevole all'aumento del capitale sociale della "M.A.A.B. Srl" nei limiti del suindicato importo;

€ 2.000.000,00 alla riprogrammazione all'esercizio 2016 della compartecipazione al capitale sociale della "Newco", da costituire per la valorizzazione, riqualificazione e gestione di talune aree del quartiere fieristico di proprietà dell'Ente Autonomo Fiera del Levante di Bari, come declinato nella manifestazione di interesse presentata dall'Ente camerale in cordata con le società "Bolognafiere S.p.A.", " Sogecos S.p.A " e " Ferrara Fiere Congressi Srl". L'intervento era stato inizialmente programmato in sede di aggiornamento del Preventivo 2015 approvato con Deliberazione del Consiglio Camerale n.4 4 del 31.07.2015.

€ 360.000,00 allo slittamento del contributo in c/capitale a favore all'Ente Autonomo Fiera del Levante del quale l'Ente Camerale è socio fondatore all'esercizio 2016.

**SCOSTAMENTI PER FUNZIONI ISTITUZIONALI**

Con la stessa logica seguita per l'elaborazione del Preventivo 2015, al fine di ripartire gli oneri e i proventi secondo il criterio della destinazione, i singoli Uffici e Servizi in cui è suddivisa l'articolazione organizzativa dell'Ente sono stati associati alle quattro Funzioni Istituzionali, individuate nello stesso prospetto contabile che costituisce l'allegato "A" del D.p.r. 254 / 2005, di seguito indicate:

*A - Organi Istituzionali e Segreteria Generale*

*B – Servizi di Supporto*

*C - Anagrafe e Servizi di Regolazione del Mercato*

*D – Studio, Formazione, Informazione e Promozione Economica*

I proventi e gli oneri della gestione corrente imputati direttamente alle singole funzioni sono quelli riferibili all'espletamento delle attività e dei progetti a loro connessi.

Gli oneri comuni a più funzioni sono stati ripartiti tra le stesse sulla base dei seguenti principali indici (*drivers*) di ribaltamento:

- metri quadrati di superficie occupata;
- numero dipendenti.

Le somme riportate nel Piano degli Investimenti, sopra illustrato, sono stati attribuite alle singole funzioni istituzionali solo se riferibili all'espletamento delle attività e dei progetti a loro connessi.

I restanti investimenti sono stati imputati alla funzione *B – Servizi di Supporto*.

Gli scostamenti riscontrati tra gli oneri previsti e gli oneri sostenuti nell'ambito delle quattro funzioni istituzionali sono da ricondursi ai provvedimenti del Segretario Generale di aggiornamento del Budget Direzionale adottati ai sensi dell'articolo 12, comma 4, del DPR 254 / 2005 e alle stesse differenze riscontrate sui valori complessivi sopra evidenziati, non essendo stati modificati, in corso d'anno, i criteri di ripartizione degli oneri indiretti rispetto a quelli utilizzati nella predisposizione dello stesso Preventivo economico.

# Camera di Commercio, Industria, Artigianato e Agricoltura

## B A R I

### ORGANICO CAMERALE

Si riporta di seguito la composizione del personale dell'Ente per qualifica professionale e la classificazione del personale non dirigenziale nelle diverse categorie ex C.C.N.L. 31/3/1999 unitamente alle variazioni di organico intervenute nel corso dell'esercizio 2015:

Inquadramento	Dotazione organica	Personale in servizio al 31/12/2014	Variazioni 2015		Personale in servizio al 31/12/2015
			Cessazioni	Assunzioni	
Segretario Generale	1	1			1
Dirigenti	4	1		1 <b>Lagioia</b>	2
Categoria D Pos. Accesso D3	18	13	1 Mazzei	1 Castronuovo*	13
Categoria D Pos. Accesso D1	33	30	1 Castronuovo*		29
Categoria C	110	100	5 Bellomo Centenaro Dellino Del Giudice Moschetti		95
Categoria B Pos. Accesso B3	5	4			4
Categoria B Pos. Accesso B1	9	9			9
Categoria A	5	5	1 Degli Esposti		4
<b>TOTALI</b>	<b>185</b>	<b>163</b>	<b>8</b>	<b>2</b>	<b>157</b>

\* Assunzione di unità già in servizio mediante scorrimento graduatoria concorso esterno e corrispondente cessazione dalla categoria di provenienza.



# Camera di Commercio, Industria, Artigianato e Agricoltura

## B A R I

Si rappresenta a riguardo che, anche in funzione della revisione in atto della struttura organizzativa e della riduzione delle risorse per il finanziamento delle Camere disposta dal D.L. 90/2014, con deliberazione della Giunta camerale n. 61 del 19/5/2015 di adozione del Piano triennale dei fabbisogni e Piano occupazionale 2015, è stata approvata una riduzione della dotazione organica dell'Ente, per complessive 30 unità. Sotto il profilo dell'incidenza percentuale, gli interventi più significativi (circa il 30% della previgente dotazione) hanno riguardato la qualifica dirigenziale e la categoria B - posizione di accesso B1 - mentre, in termini assoluti, la riduzione più rilevante ha riguardato la categoria C, con n. 17 unità.

Per effetto delle variazioni registrate nell'anno - 8 cessati a fronte di 2 assunzioni - l'organico complessivo del personale in servizio si è ridotto, al 31 dicembre 2015, a 157 unità.

Si evidenzia in proposito, per quanto concerne l'esecuzione del Piano occupazione 2015 adottato con la citata deliberazione 61/2015, che nel corso dell'anno - giusta determinazione del Segretario Generale n. 90 del 28/9/2015 - si è provveduto all'assunzione dell'unità di categoria D - posizione di accesso D3, profilo professionale "Funzionario Amministrativo", mediante utilizzo di graduatoria concorsuale vigente. Il lavoratore assunto, già in servizio presso questa Camera con inquadramento nella categoria D - posizione di accesso D1, figura, pertanto, anche nel prospetto delle cessazioni dal servizio. Si dà atto, in ultimo, che nel corso del 2015 è stata attivata la procedura per l'assunzione di n. 1 unità di categoria B - posizione di accesso B1 - profilo professionale di "Esecutore Amministrativo Contabile" mediante chiamata numerica degli iscritti nelle liste di cui all'art. 8 della legge 12.3.1999 n. 68, per la copertura della quota d'obbligo riservata ai soggetti di cui all'art. 1 della stessa legge 68/99.


### **OBIETTIVI PROGRAMMATICI FISSATI NELL'ANNO 2015 E RISULTATI RAGGIUNTI**

Per l'illustrazione dei risultati conseguiti rispetto agli obiettivi ed ai programmi prefissati dal Consiglio Camerale con la Relazione Previsionale e Programmatica relativa all'anno 2015 si fa rinvio al Rapporto sui risultati, data la sostanziale coincidenza dei contenuti dei due documenti.

**PROVVEDIMENTI TAGLIA SPESE**

Si rammenta che la gestione dell'esercizio 2015 è stata condizionata dai previgenti provvedimenti restrittivi in materia di finanza pubblica cui si è aggiunto il D.L. 66 del 24.04.2014, convertito nella L. 89 del 23.06.2014.

Si sottopone il Bilancio relativo all'esercizio 2015, in uno con i documenti allegati ed accompagnatori sopra citati, all'approvazione del Consiglio Camerale, previa acquisizione della prescritta relazione del Collegio dei Revisori.

  
IL PRESIDENTE  
(Dott. Alessandro Ambrosi)

# Camera di Commercio, Industria, Artigianato e Agricoltura

INCASSI PER CODICI GESTIONALI

SIOPE  
B A R I

Pagina 1

<b>Ente Codice</b>	000698972
<b>Ente Descrizione</b>	CAMERA DI COMMERCIO INDUSTRIA ARTIGIANATO AGRICOLTURA DI BARI
<b>Categoria</b>	Camere di commercio, industria, artigianato e agricoltura
<b>Sotto Categoria</b>	CAMERE DI COMMERCIO
<b>Periodo</b>	MENSILE Dicembre 2015
<b>Prospetto</b>	INCASSI PER CODICI GESTIONALI
<b>Tipo Report</b>	Semplice
<b>Data ultimo aggiornamento</b>	10-mar-2016
<b>Data stampa</b>	16-mar-2016
<b>Importi in EURO</b>	

# Camera di Commercio, Industria, Artigianato e Agricoltura

INCASSI PER CODICI GESTIONALI

SIOPE  
BARI

Pagina 2

000698972 - CAMERA DI COMMERCIO INDUSTRIA ARTIGIANATO AGRICOLTURA DI BARI

		Importo nel periodo	Importo a tutto il periodo
<b>DIRITTI</b>		<b>891.736,76</b>	<b>18.290.826,31</b>
1100	Diritto annuale	564.998,03	13.339.413,17
1200	Sanzioni diritto annuale	4.466,39	51.350,76
1300	Interessi moratori per diritto annuale	383,20	6.174,15
1400	Diritti di segreteria	321.013,13	4.841.832,48
1500	Sanzioni amministrative	876,01	52.055,75
<b>ENTRATE DERIVANTI DALLA PRESTAZIONE DI SERVIZI E DALLA CESSIONE DI BENI</b>		<b>14.610,77</b>	<b>692.704,21</b>
2101	Vendita pubblicazioni	245,22	3.780,17
2201	Proventi da verifiche metriche	0,00	118.678,44
2202	Concorsi a premio	7.198,00	44.164,00
2299	Altri proventi derivanti dalla prestazione di servizi	7.167,55	526.081,60
<b>CONTRIBUTI E TRASFERIMENTI CORRENTI</b>		<b>154.236,28</b>	<b>441.778,36</b>
3102	Altri contributi e trasferimenti correnti da Stato	0,00	60.359,84
3106	Altri contributi e trasferimenti correnti da Regione e Prov. Autonoma	2.362,94	14.982,84
3117	Contributi e trasferimenti correnti da Enti di previdenza	0,00	3.963,85
3120	Contributi e trasferimenti correnti da Unioni regionali delle Camere di Commercio	0,00	52.147,98
3123	Contributi e trasferimenti correnti da Unioncamere - fondo perequativo per progetti	151.084,34	151.084,34
3124	Altri contributi e trasferimenti correnti da Unioncamere	0,00	16.650,00
3199	Contributi e trasferimenti correnti da altre Amministrazioni pubbliche locali	0,00	92.167,49
3203	Riversamento avanzo di bilancio da Aziende speciali	789,00	789,00
3205	Contributi e trasferimenti correnti da Imprese	0,00	9.095,48
3302	Contributi e trasferimenti correnti da altre istituzioni estere	0,00	40.537,54
<b>ALTRE ENTRATE CORRENTI</b>		<b>49.779,07</b>	<b>1.386.386,68</b>
4101	Rimborsi spese per personale distaccato/comandato	0,00	40.333,34
4103	Rimborsi spese dalle Aziende Speciali	0,00	30.987,42
4198	Altri concorsi, recuperi e rimborsi	49.696,37	284.728,22
4199	Sopravvenienze attive	41,84	253.790,66
4204	Interessi attivi da altri	40,86	768.995,25
4205	Proventi mobiliari	0,00	3.651,20
4499	Altri proventi finanziari	0,00	3.900,59
<b>ENTRATE DERIVANTI DA ALIENAZIONI DI BENI</b>		<b>0,00</b>	<b>1.066,00</b>
5104	Alienazione di altri beni materiali	0,00	1.066,00
<b>OPERAZIONI FINANZIARIE</b>		<b>285.078,90</b>	<b>17.557.701,28</b>
7100	Prelevi da conti bancari di deposito	0,00	102,31
7350	Restituzione fondi economici	8.001,93	15.176,19
7401	Riscossione di crediti da Camere di Commercio	6.194,35	6.194,35
7404	Riscossione di crediti da aziende speciali	0,00	142.000,00
7405	Riscossione di crediti da altre imprese	57.322,56	57.322,56
7406	Riscossione di crediti da dipendenti	2.926,67	120.595,40
7500	Altre operazioni finanziarie	210.633,39	17.216.310,47
<b>INCASSI DA REGOLARIZZARE</b>		<b>0,00</b>	<b>0,00</b>
9999	Altri incassi da regolarizzare (riscossioni codificate dal cassiere)	0,00	0,00
<b>TOTALE INCASSI</b>		<b>1.395.441,78</b>	<b>38.370.462,84</b>

# Camera di Commercio, Industria, Artigianato e Agricoltura

PAGAMENTI PER CODICI  
GESTIONALI

B ~~S~~OREI

Pagina 1

<b>Ente Codice</b>	000698972
<b>Ente Descrizione</b>	CAMERA DI COMMERCIO INDUSTRIA ARTIGIANATO AGRICOLTURA DI BARI
<b>Categoria</b>	Camere di commercio, industria, artigianato e agricoltura
<b>Sotto Categoria</b>	CAMERE DI COMMERCIO
<b>Periodo</b>	MENSILE Dicembre 2015
<b>Prospetto</b>	PAGAMENTI PER CODICI GESTIONALI
<b>Tipo Report</b>	Semplice
<b>Data ultimo aggiornamento</b>	10-mar-2016
<b>Data stampa</b>	16-mar-2016
<b>Importi in EURO</b>	

# Camera di Commercio, Industria, Artigianato e Agricoltura

PAGAMENTI PER CODICI  
GESTIONALI

BARI

Pagina 2

000698972 - CAMERA DI COMMERCIO INDUSTRIA ARTIGIANATO AGRICOLTURA DI BARI

		Importo nel periodo	Importo a tutto il periodo
<b>PERSONALE</b>		<b>711.662,58</b>	<b>7.395.910,70</b>
1101	Competenze fisse ed accessorie a favore del personale	490.005,84	3.580.778,74
1102	Rimborsi spese per personale distaccato/comandato	0,00	17.427,35
1103	Arretrati di anni precedenti	0,00	56.494,06
1201	Ritenute previdenziali e assistenziali al personale	31.446,55	517.588,76
1202	Ritenute erariali a carico del personale	78.548,01	1.222.165,14
1203	Altre ritenute al personale per conto di terzi	6.878,00	179.035,18
1301	Contributi obbligatori per il personale	81.263,41	1.367.027,24
1401	Borse di studio e sussidi per il personale	18.076,00	18.076,00
1402	Altri interventi assistenziali a favore del personale	0,00	155.672,47
1501	Trattamento di missione e rimborsi spese viaggi	5.414,77	49.991,96
1502	TFR a carico direttamente dell'Ente	0,00	230.000,00
1599	Altri oneri per il personale	30,00	1.653,80

<b>ACQUISTO DI BENI E SERVIZI</b>		<b>199.179,68</b>	<b>3.698.161,17</b>
2101	Cancelleria e materiale informatico e tecnico	1.709,21	47.820,22
2102	Acquisto di beni per il funzionamento di mezzi di trasporto	0,00	1.746,85
2103	Pubblicazioni, giornali e riviste	503,60	13.586,15
2104	Altri materiali di consumo	767,16	1.878,04
2106	Oneri previdenziali e assicurativi su Co.co.co. e occasionali	0,00	140,67
2108	Corsi di formazione per il proprio personale	7.211,92	33.194,32
2109	Corsi di formazione organizzati per terzi	0,00	8.200,00
2110	Studi, consulenze, indagini e ricerche di mercato	0,00	5.594,00
2111	Organizzazione manifestazioni e convegni	23.117,25	59.505,36
2113	Servizi ausiliari, spese di pulizia e servizi di vigilanza	47.473,94	1.755.709,51
2114	Buoni pasto e mensa per il personale dipendente	34.909,66	141.304,92
2115	Utenze e canoni per telefonia e reti di trasmissione	12.522,25	82.618,74
2116	Utenze e canoni per energia elettrica, acqua e gas	10.736,83	157.079,24
2119	Acquisto di servizi per la stampa di pubblicazioni	0,00	16.408,55
2120	Acquisto di servizi per la riscossione delle entrate	0,00	81.262,00
2121	Spese postali e di recapito	7.906,98	64.413,09
2122	Assicurazioni	0,00	22.321,56
2123	Assistenza informatica e manutenzione software	34.475,46	608.061,28
2125	Altre spese di manutenzione ordinaria e riparazioni	9.972,90	114.715,51
2126	Spese legali	1.603,20	61.556,32
2127	Acquisto di beni e servizi per spese di rappresentanza	747,71	1.177,68
2298	Altre spese per acquisto di servizi	4.977,01	414.389,83
2299	Acquisto di beni e servizi derivato da sopravvenienze passive	544,60	5.477,33

<b>CONTRIBUTI E TRASFERIMENTI CORRENTI</b>		<b>1.876.794,91</b>	<b>8.601.384,27</b>
3103	Contributi e trasferimenti correnti ad altre amministrazioni pubbliche centrali	0,00	502,20
3107	Contributi e trasferimenti correnti a comuni	0,00	64.441,20
3112	Contributi e trasferimenti correnti a Camere di Commercio	13.333,30	111.430,00
3113	Contributi e trasferimenti correnti a Unioncamere per il fondo perequativo	292.161,18	584.322,36
3114	Contributi e trasferimenti correnti a Unioncamere	0,00	398.893,73
3116	Altri contributi e trasferimenti correnti ad Unioni regionali delle Camere di Commercio	320.151,98	866.057,32
3125	Contributi e trasferimenti correnti a Universita'	0,00	40.401,09
3199	Contributi e trasferimenti correnti a altre Amministrazioni Pubbliche locali	2.500,00	58.722,91
3201	Contributi e trasferimenti ad aziende speciali per ripiano perdite	6.753,67	42.474,67
3202	Altri contributi e trasferimenti ad aziende speciali	217.336,41	1.933.724,17

# Camera di Commercio, Industria, Artigianato e Agricoltura

PAGAMENTI PER CODICI  
GESTIONALI

B SIOREI

Pagina 3

000698972 - CAMERA DI COMMERCIO INDUSTRIA ARTIGIANATO AGRICOLTURA DI BARI

Importo nel periodo      Importo a tutto il  
periodo

3203	Altri contributi e trasferimenti ordinari a imprese	955.968,37	3.704.180,36
3205	Contributi e trasferimenti a istituzioni sociali private	68.590,00	796.234,26

## ALTRE SPESE CORRENTI

**300.855,03      2.795.531,30**

4101	Rimborso diritto annuale	0,00	29.771,29
4102	Restituzione diritti di segreteria	0,00	399,50
4201	Noleggi	0,00	26.791,88
4301	Interessi passivi a Amministrazioni pubbliche	0,00	125,89
4399	Altri oneri finanziari	0,00	77,16
4401	IRAP	27.895,41	470.277,90
4402	IRES	52.040,40	83.514,00
4403	I.V.A.	80.185,23	491.502,64
4405	ICI	92.315,00	184.630,00
4499	Altri tributi	141,89	1.024.019,07
4502	Indennita' e rimborso spese per il Consiglio	7.231,61	43.436,16
4503	Indennita' e rimborso spese per la Giunta	18.941,81	71.960,57
4504	Indennita' e rimborso spese per il Presidente	4.532,74	39.419,10
4505	Indennita' e rimborso spese per Collegio dei revisori	9.126,26	38.799,85
4507	Commissioni e Comitati	0,00	80.606,02
4508	Borse di studio	0,00	1.780,00
4509	Ritenute erariali su indennita' a organi istituzionali e altri compensi	6.715,15	131.790,39
4510	Contributi previdenziali ed assistenziali su indennita' a organi istituzionali e altri compensi	1.153,07	50.621,59
4511	Altre ritenute per conto di terzi su indennita' a organi istituzionali e altri compensi	0,00	255,00
4512	Ritenute previdenziali ed assistenziali a carico degli organi istituzionali	576,46	25.049,51
4513	Altri oneri della gestione corrente	0,00	703,78

## INVESTIMENTI FISSI

**36.689,56      474.445,37**

5102	Fabbricati	0,00	372.277,21
5103	Impianti e macchinari	363,56	41.982,63
5104	Mobili e arredi	0,00	1.315,38
5106	Materiale bibliografico	0,00	290,00
5152	Hardware	36.326,00	52.164,46
5155	Acquisizione o realizzazione software	0,00	5.276,50
5203	Conferimenti di capitale	0,00	1.139,19

## OPERAZIONI FINANZIARIE

**582.811,45      4.130.962,78**

7100	Versamenti a conti bancari di deposito	0,00	102,31
7350	Costituzione di fondi per il servizio economato in contanti	0,00	16.471,08
7403	Concessione di crediti ad aziende speciali	0,00	390.792,66
7405	Concessione di crediti a famiglie	0,00	72.402,95
7500	Altre operazioni finanziarie	582.811,45	3.651.193,78

## PAGAMENTI DA REGOLARIZZARE

**0,00      0,00**

9999	ALTRI PAGAMENTI DA REGOLARIZZARE (pagamenti codificati dal cassiere)	0,00	0,00
------	--	------	------

## TOTALE PAGAMENTI

**3.707.993,21      27.096.395,59**

# Camera di Commercio, Industria, Artigianato e Agricoltura

DISPONIBILITA' LIQUIDE

**B A R I**  
SIOPE

Pagina 1

<b>Ente Codice</b>	000698972
<b>Ente Descrizione</b>	CAMERA DI COMMERCIO INDUSTRIA ARTIGIANATO AGRICOLTURA DI BARI
<b>Categoria</b>	Camere di commercio, industria, artigianato e agricoltura
<b>Sotto Categoria</b>	CAMERE DI COMMERCIO
<b>Periodo</b>	MENSILE Dicembre 2015
<b>Prospetto</b>	DISPONIBILITA' LIQUIDE
<b>Tipo Report</b>	Semplice
<b>Data ultimo aggiornamento</b>	10-mar-2016
<b>Data stampa</b>	16-mar-2016
<b>Importi in EURO</b>	



# Camera di Commercio, Industria, Artigianato e Agricoltura

B A R I  
SIOPE

DISPONIBILITA' LIQUIDE

Pagina 2

000698972 - CAMERA DI COMMERCIO INDUSTRIA ARTIGIANATO AGRICOLTURA DI BARI

Importo a tutto il  
periodo

## CONTO CORRENTE PRINCIPALE

1100	FONDO DI CASSA DELL'ENTE ALL' INIZIO DELL'ANNO (1)	57.771.198,12
1200	RISCOSSIONI EFFETTUATE DALL'ENTE A TUTTO IL MESE (2)	38.370.462,84
1300	PAGAMENTI EFFETTUATI DALL'ENTE A TUTTO IL MESE (3)	27.096.395,59
1400	FONDO DI CASSA DELL'ENTE ALLA FINE DEL PERIODO DI RIFERIMENTO (4) (1+2-3)	69.045.265,37
1450	FONDO DI CASSA DELL'ENTE ALLA FINE DEL PERIODO DI RIFERIMENTO - QUOTA VINCOLATA	0,00

## FONDI DELL'ENTE PRESSO IL CASSIERE AL DI FUORI DEL CONTO DI TESORERIA

2100	DISPONIBILITA' LIQUIDE LIBERE ALLA FINE DEL MESE COMPRESSE QUELLE REIMPIEGATE IN OPERAZIONI FINANZIARIE	0,00
2200	DISPONIBILITA' LIQUIDE VINCOLATE ALLA FINE DEL MESE COMPRESSE QUELLE REIMPIEGATE IN OPERAZIONI FINANZIARIE	0,00

## FONDI DELL'ENTE PRESSO ALTRI ISTITUTI DI CREDITO

2300	DISPONIBILITA' LIQUIDE LIBERE ALLA FINE DEL MESE COMPRESSE QUELLE REIMPIEGATE IN OPERAZIONI FINANZIARIE	0,00
2400	DISPONIBILITA' LIQUIDE VINCOLATE ALLA FINE DEL MESE COMPRESSE QUELLE REIMPIEGATE IN OPERAZIONI FINANZIARIE	0,00

## CONCORDANZA TRA IL CONTO DI TESORERIA E LA CONTABILITA' SPECIALE DI T.U.

1500	DISPONIBILITA' LIQUIDE PRESSO IL CONTO DI TESORERIA SENZA OBBLIGO DI RIVERSAM. A FINE PERIODO RIFERIM., COMPRESSE QUELLE REIMP. IN OPERAZIONI FIN. (5)	0,00
1600	RISCOSSIONI EFFETTUATE DAL TESORIERE A TUTTO IL MESE E NON CONTABILIZZATE NELLA CONTAB. SPEC. (6)	453,50
1700	PAGAMENTI EFFETTUATI DAL TESORIERE A TUTTO IL MESE E NON CONTABILIZZATI NELLA CONTAB. SPEC. (7)	0,00
1800	VERSAM. C/O CONTAB. SPEC. NON CONTABILIZZATI DAL TESORIERE A TUTTO IL MESE (8)	0,00
1850	PRELIEVI DALLA CONTABILITA' SPECIALE NON CONTABILIZZATI DAL TESORIERE A TUTTO IL MESE (9)	0,00
1900	SALDO C/O CONTAB. SPEC. A FINE PERIODO RIFERIM. (4-5-6+7+8-9)	69.044.811,87

	ANNO 2014		ANNO 2015	
	Parziali	Totali	Parziali	Totali
<b>A) VALORE DELLA PRODUZIONE</b>				
1) Ricavi e proventi per attività istituzionale		30.930.202		22.046.914
a) contributo ordinario dello stato				
b) corrispettivi da contratto di servizio				
b1) con lo Stato				
b2) con le Regioni				
b3) con altri enti pubblici				
b4) con l'Unione Europea				
c) contributi in conto esercizio	185.607		223.498	
c1) contributi dallo Stato	0		45.750	
c2) contributi da Regione				
c3) contributi da altri enti pubblici	185.607		40.498	
c4) contributi dall'Unione Europea	0		137.250	
d) contributi da privati				
e) proventi fiscali e parafiscali	25.560.918		16.849.548	
f) ricavi per cessione di prodotti e prestazioni servizi	5.183.677		4.973.868	
2) variazione delle rimanenze dei prodotti in corso di lavorazione, semilavorati e finiti		-13.179		11.218
3) variazioni dei lavori in corso su ordinazione				
4) incremento di immobili per lavori interni				
5) altri ricavi e proventi		1.556.939		1.329.903
a) quota contributi in conto capitale imputate all'esercizio				
b) altri ricavi e proventi	1.556.939		1.329.903	
<b>Totale valore della produzione (A)</b>		<b>32.473.962</b>		<b>23.388.035</b>
<b>B) COSTI DELLA PRODUZIONE</b>				
6) per materie prime, sussidiarie, di consumo e di merci				
7) per servizi		-11.092.132		-6.659.952
a) erogazione di servizi istituzionali	-6.530.062		-2.182.953	
b) acquisizione di servizi	-3.885.819		-3.833.357	
c) consulenze, collaborazioni, altre prestazioni di lavoro	-317.482		-286.186	
d) compensi ad organi amministrazione e controllo	-358.770		-357.456	
8) per godimento di beni di terzi		-24.034		-24.034
9) per il personale		-7.837.347		-7.827.908
a) salari e stipendi	-5.874.442		-5.793.117	
b) oneri sociali.	-1.454.370		-1.412.712	
c) trattamento di fine rapporto	-340.294		-465.627	
d) trattamento di quiescenza e simili				
e) altri costi	-168.240		-156.451	
10) ammortamenti e svalutazioni		-8.998.254		-6.272.749
a) ammortamento delle immobilizzazioni immateriali	-13.559		-12.317	
b) ammortamento delle immobilizzazioni materiali	-1.158.928		-1.093.905	
c) altre svalutazioni delle immobilizzazioni				
d) svalutazione dei crediti compresi nell'attivo circolante e delle disposizioni liquide	-7.825.768		-5.166.527	
11) variazioni delle rimanenze e materie prime, sussidiarie, di consumo e merci				
12) accantonamento per rischi		-89.954		-90.000
13) altri accantonamenti		-1.051.075		-2.248.966
14) oneri diversi di gestione		-4.614.030		-3.318.556
a) oneri per provvedimenti di contenimento della spesa pubblica				
b) altri oneri diversi di gestione	-4.614.030		-3.318.556	
<b>Totale costi (B)</b>		<b>-33.706.826</b>		<b>-26.442.163</b>
<b>DIFFERENZA FRA VALORE E COSTI DELLA PRODUZIONE (A-B)</b>		<b>-1.232.864</b>		<b>-3.054.128</b>

	ANNO 2014		ANNO 2015	
	Parziali	Totali	Parziali	Totali
<b>C) PROVENTI E ONERI FINANZIARI</b>				
15) proventi da partecipazioni, con separata indicazione di quelli relativi ad imprese controllate e collegate		3.651		3.651
16) altri proventi finanziari		2.307.747		300.656
a) da crediti iscritti nelle immobilizzazioni, con separata indicazione di quelli da imprese controllate e collegate e di quelli da controllanti				
b) da titoli iscritti nelle immobilizzazioni che non costituiscono partecipazioni				
c) da titoli iscritti nell'attivo circolante che non costituiscono partecipazioni	2.307.747		300.656	
d) proventi diversi dai precedenti, con separata indicazione di quelli da imprese controllate e collegate e di quelli da controllanti				
17) interessi ed altri oneri finanziari		-905		-612
a) interessi passivi				
b) oneri per la copertura perdite di imprese controllate e collegate				
c) altri interessi ed oneri finanziari	-905		-612	
17 bis) utili e perdite su cambi				
<b>Totale proventi ed oneri finanziari (15 + 16 - 17 +- 17 bis)</b>		<b>2.310.493</b>		<b>303.695</b>
<b>D) RETTIFICHE DI VALORE ATTIVITA' FINANZIARIE</b>				
18) rivalutazioni				
a) di partecipazioni				
b) di immobilizzazioni finanziarie che non costituiscono partecipazioni				
c) di titoli iscritti nell'attivo circolante che non costituiscono partecipazioni				
19) svalutazioni		-52.593		-449.262
a) di partecipazioni	-52.593		-449.262	
b) di immobilizzazioni finanziarie che non costituiscono partecipazioni				
c) di titoli iscritti nell'attivo circolante che non costituiscono partecipazioni				
<b>Totale delle rettifiche di valore (18 - 19)</b>		<b>-52.593</b>		<b>-449.262</b>
<b>E) PROVENTI ED ONERI STRAORDINARI</b>				
20) proventi, con separata indicazione delle plusvalenze da alienazioni i cui ricavi non sono iscrivibili al n.5)		1.976.755		6.468.762
21) oneri, con separata indicazione delle minusvalenze da alienazioni i cui effetti contabili non sono iscrivibili al n. 14) e delle imposte relative ad esercizi precedenti		-977.586		-2.573.069
<b>Totale delle partite straordinarie (20 - 21)</b>		<b>999.169</b>		<b>3.895.693</b>
Risultato prima delle imposte		2.024.205		695.998
Imposte dell'esercizio, correnti, differite ed anticipate				
<b>AVANZO (DISAVANZO) ECONOMICO DELL'ESERCIZIO</b>		<b>2.024.205</b>		<b>695.998</b>

## CONSUNTIVO ENTRATE - ANNO 2015

Pag. 1 / 4

Liv.	DESCRIZIONE CODICE ECONOMICO	TOTALE ENTRATE
	<b>DIRITTI</b>	
1100	Diritto annuale	13.339.413,17
1200	Sanzioni diritto annuale	51.350,76
1300	Interessi moratori per diritto annuale	6.174,15
1400	Diritti di segreteria	4.841.832,48
1500	Sanzioni amministrative	52.055,75
	<b>ENTRATE DERIVANTI DALLA PRESTAZIONE DI SERVIZI E DALLA CESSIONE DI BENI</b>	
2101	Vendita pubblicazioni	3.780,17
2199	Altri proventi derivanti dalla cessione di beni	
2201	Proventi da verifiche metriche	118.678,44
2202	Concorsi a premio	44.164,00
2203	Utilizzo banche dati	
2299	Altri proventi derivanti dalla prestazione di servizi	526.081,60
	<b>CONTRIBUTI E TRASFERIMENTI CORRENTI</b>	
	<b>Contributi e trasferimenti correnti da Amministrazioni pubbliche</b>	
3101	Contributi e trasferimenti correnti da Stato per attività delegate	
3102	Altri contributi e trasferimenti correnti da Stato	60.359,84
3103	Contributi e trasferimenti correnti da enti di ricerca statali	
3104	Altri contributi e trasferimenti correnti da altre amministrazioni pubbliche centrali	
3105	Contributi e trasferimenti correnti da Regione e Prov. Autonoma per attività delegate	
3106	Altri contributi e trasferimenti correnti da Regione e Prov. Autonoma	14.982,84
3107	Contributi e trasferimenti correnti da province	
3108	Contributi e trasferimenti correnti da città metropolitane	
3109	Contributi e trasferimenti correnti da comuni	
3110	Contributi e trasferimenti correnti da unioni di comuni	
3111	Contributi e trasferimenti correnti da comunità montane	
3112	Contributi e trasferimenti correnti da aziende sanitarie	
3113	Contributi e trasferimenti correnti da aziende ospedaliere	
3114	Contributi e trasferimenti correnti da IRCCS pubblici - Fondazioni IRCCS	
3115	Contributi e trasferimenti correnti dagli Istituti Zooprofilattici sperimentali	
3116	Contributi e trasferimenti correnti da Policlinici universitari	
3117	Contributi e trasferimenti correnti da Enti di previdenza	3.963,85
3118	Contributi e trasferimenti correnti da Enti di ricerca locali	
3119	Contributi e trasferimenti correnti da Camere di commercio	
3120	Contributi e trasferimenti correnti da Unioni regionali delle Camere di Commercio	52.147,98
3121	Contributi e trasferimenti correnti da Centri esteri delle Camere di Commercio	
3122	Contributi e trasferimenti correnti da Unioncamere - fondo perequativo per rigidità di bilancio	
3123	Contributi e trasferimenti correnti da Unioncamere - fondo perequativo per progetti	151.084,34
3124	Altri contributi e trasferimenti correnti da Unioncamere	16.650,00
3125	Contributi e trasferimenti correnti da Autorità portuali	
3126	Contributi e trasferimenti correnti da Aziende di promozione turistica	
3127	Contributi e trasferimenti correnti da Università	
3128	Contributi e trasferimenti correnti da Enti gestori di parchi	

## CONSUNTIVO ENTRATE - ANNO 2015

Pag. 2 / 4

Liv.	DESCRIZIONE CODICE ECONOMICO	TOTALE ENTRATE
3129	Contributi e trasferimenti correnti da ARPA	
3199	Contributi e trasferimenti correnti da altre Amministrazioni pubbliche locali	92.167,49
	<b>Contributi e trasferimenti correnti da soggetti privati</b>	
3201	Contributi e trasferimenti correnti da Famiglie	
3202	Contributi e trasferimenti correnti da Istituzioni sociali senza fine di lucro	
3203	Riversamento avanzo di bilancio da Aziende speciali	789,00
3204	Altri contributi e trasferimenti correnti da Aziende speciali	
3205	Contributi e trasferimenti correnti da Imprese	9.095,48
	<b>Contributi e trasferimenti correnti dall'estero</b>	
3301	Contributi e trasferimenti correnti da Unione Europea	
3302	Contributi e trasferimenti correnti da altre istituzioni estere	40.537,54
3303	Contributi e trasferimenti correnti da soggetti esteri privati	
	<b>ALTRE ENTRATE CORRENTI</b>	
	<b>Concorsi, recuperi e rimborsi</b>	
4101	Rimborsi spese per personale distaccato/comandato	40.333,34
4103	Rimborso spese dalle Aziende Speciali	30.987,42
4198	Altri concorsi, recuperi e rimborsi	284.728,22
4199	Sopravvenienze attive	253.790,66
	<b>Entrate patrimoniali</b>	
4201	Fitti attivi di terreni	
4202	Altri fitti attivi	
4203	Interessi attivi da Amministrazioni pubbliche	
4204	Interessi attivi da altri	768.995,25
4205	Proventi mobiliari	3.651,20
4499	Altri proventi finanziari	3.900,59
	<b>ENTRATE DERIVANTI DA ALIENAZIONI DI BENI</b>	
	<b>Alienazione di immobilizzazioni materiali</b>	
5101	Alienazione di terreni	
5102	Alienazione di fabbricati	
5103	Alienazione di Impianti e macchinari	
5104	Alienazione di altri beni materiali	1.066,00
5200	Alienazione di immobilizzazioni immateriali	
	<b>Alienazione di immobilizzazioni finanziarie</b>	
5301	Alienazione di partecipazioni di controllo e di collegamento	
5302	Alienazione di partecipazioni in altre imprese	
5303	Alienazione di titoli di Stato	
5304	Alienazione di altri titoli	
	<b>CONTRIBUTI E TRASFERIMENTI IN C/CAPITALE</b>	
	<b>Contributi e trasferimenti in c/capitale da Amministrazioni pubbliche</b>	
6101	Contributi e trasferimenti in c/capitale da Stato	
6102	Contributi e trasferimenti c/capitale da enti di ricerca statali	
6103	Contributi e trasferimenti c/capitale da altre amministrazioni pubbliche centrali	
6104	Contributi e trasferimenti da Regione e Prov. Autonoma	
6105	Contributi e trasferimenti in c/capitale da province	

## CONSUNTIVO ENTRATE - ANNO 2015

Pag. 3 / 4

Liv.	DESCRIZIONE CODICE ECONOMICO	TOTALE ENTRATE
6106	Contributi e trasferimenti in c/capitale da città metropolitane	
6107	Contributi e trasferimenti in c/capitale da comuni	
6108	Contributi e trasferimenti in c/capitale da unioni di comuni	
6109	Contributi e trasferimenti in c/capitale da comunità montane	
6110	Contributi e trasferimenti in c/capitale da aziende sanitarie	
6111	Contributi e trasferimenti in c/capitale da aziende ospedaliere	
6112	Contributi e trasferimenti in c/capitale da IRCCS pubblici - Fondazioni IRCCS	
6113	Contributi e trasferimenti in c/capitale dagli Istituti Zooprofilattici sperimentali	
6114	Contributi e trasferimenti in c/capitale da Policlinici universitari	
6115	Contributi e trasferimenti in c/capitale da Enti di previdenza	
6116	Contributi e trasferimenti in c/capitale da Enti di ricerca locali	
6117	Contributi e trasferimenti in c/capitale da altre Camere di commercio	
6118	Contributi e trasferimenti in c/capitale da Unioni regionali delle Camere di commercio	
6119	Contributi e trasferimenti in c/capitale da Centri esteri delle Camere di Commercio	
6120	Contributi e trasferimenti in c/capitale da Unioncamere	
6121	Contributi e trasferimenti in c/capitale da Autorità portuali	
6122	Contributi e trasferimenti in c/capitale da Aziende di promozione turistica	
6123	Contributi e trasferimenti in c/capitale da Università	
6124	Contributi e trasferimenti in c/capitale da Enti Parco Nazionali	
6125	Contributi e trasferimenti in c/capitale da ARPA	
6199	Contributi e trasferimenti in c/capitale da altre Amministrazioni pubbliche locali	
	<b>Contributi e trasferimenti in conto capitale da soggetti privati</b>	
6201	Contributi e trasferimenti in c/capitale da aziende speciali	
6202	Contributi e trasferimenti in c/capitale da altre Imprese	
6203	Contributi e trasferimenti in c/capitale da Famiglie	
6204	Contributi e trasferimenti in c/capitale da Istituzioni sociali senza fine di lucro	
	<b>Contributi e trasferimenti in c/capitale dall'estero</b>	
6301	Contributi e trasferimenti in c/capitale dall'Unione Europea	
6302	Contributi e trasferimenti in conto capitale da altre istituzioni estere	
6303	Contributi e trasferimenti in conto capitale da soggetti esteri privati	
	<b>OPERAZIONI FINANZIARIE</b>	
7100	Prelievi da conti bancari di deposito	102,31
7200	Restituzione depositi versati dall'Ente	
7300	Depositi cauzionali	
7350	Restituzione fondi economici	15.176,19
	<b>Riscossione di crediti</b>	
7401	Riscossione di crediti da Camere di Commercio	6.194,35
7402	Riscossione di crediti dalle Unioni regionali	
7403	Riscossione di crediti da altre amministrazioni pubbliche	
7404	Riscossione di crediti da aziende speciali	142.000,00
7405	Riscossione di crediti da altre imprese	57.322,56
7406	Riscossione di crediti da dipendenti	120.595,40
7407	Riscossione di crediti da famiglie	
7408	Riscossione di crediti da istituzioni sociali private	

**CONSUNTIVO ENTRATE - ANNO 2015**

Pag. 4 / 4

<b>Liv.</b>	<b>DESCRIZIONE CODICE ECONOMICO</b>	<b>TOTALE ENTRATE</b>
7409	Riscossione di crediti da soggetti esteri	
7500	Altre operazioni finanziarie	17.216.310,47
	<b>ENTRATE DERIVANTI DA ACCENSIONE DI PRESTITI</b>	
8100	Anticipazioni di cassa	
8200	Mutui e prestiti	
9998	INCASSI DA REGOLARIZZARE DERIVANTI DALLE ANTICIPAZIONI DI CASSA (riscossioni codificate dal cassiere)	
9999	ALTRI INCASSI DA REGOLARIZZARE (riscossioni codificate dal cassiere)	

**TOTALE CONSUNTIVO DI ENTRATA**

**38.370.462,84**

## CONTO CONSUNTIVO IN TERMINI DI CASSA - USCITE ANNO 2015

<b>MISSIONE</b>	<b>011</b>	<b>Competitività e sviluppo delle imprese</b>
<b>PROGRAMMA</b>	<b>005</b>	<b>Promozione e attuazione di politiche di sviluppo, competitività e innovazione, di responsabilità sociale d'impresa e movimento cooperativo</b>
<b>DIVISIONE</b>	<b>4</b>	<b>AFFARI ECONOMICI</b>
<b>GRUPPO</b>	<b>1</b>	<b>Affari generali economici, commerciali e del lavoro</b>

<b>SIOPE</b>	<b>DESCRIZIONE</b>	<b>IMPORTO</b>
1101	Competenze fisse e accessorie a favore del personale	172.381,82
1103	Arretrati di anni precedenti	4.519,52
1201	Ritenute previdenziali e assistenziali al personale	41.407,08
1202	Ritenute erariali a carico del personale	97.709,38
1301	Contributi obbligatori per il personale	107.089,80
1401	Borse di studio e sussidi per il personale	1.626,84
1402	Altri interventi assistenziali a favore del personale	14.010,52
1501	Trattamento di missione e rimborsi spese viaggi	2.399,94
1599	Altri oneri per il personale	28,80
2101	Cancelleria e materiale informatico e tecnico	6.347,46
2103	Pubblicazioni, giornali e riviste	1.222,77
2104	Altri materiali di consumo	94,71
2105	Collaborazioni, coordinate e continuative (Co.co.co)	9.008,27
2106	Oneri previdenziali e assicurativi su Co.co.co e occasionali	0,33
2109	Corsi di formazione organizzati per terzi	5.412,00
2111	Organizzazione manifestazioni e convegni	16.424,68
2113	Servizi ausiliari, spese di pulizia e servizi di vigilanza	111.107,76
2114	Buoni pasto e mensa per il personale dipendente	12.462,56
2115	Utenze e canoni per telefonia e reti di trasmissione	7.247,32
2116	Utenze e canoni per energia elettrica, acqua e gas	12.502,83
2119	Acquisto di servizi per la stampa di pubblicazioni	8.135,64
2120	Acquisto di servizi per la riscossione delle entrate	45,47
2123	Assistenza informatica e manutenzione software	11.294,93
2125	Altre spese di manutenzione ordinaria e riparazioni	9.604,29
2298	Altre spese per acquisto di servizi	23.925,74
3107	Contributi e trasferimenti correnti a comuni	64.441,20
3112	Contributi e trasferimenti correnti a Camere di commercio	52.800,00
3116	Altri contributi e trasferimenti correnti ad Unioni regionali delle Camere di commercio	128.407,16
3125	Contributi e trasferimenti correnti a Università	38.173,91
3199	Contributi e trasferimenti correnti a altre Amministrazioni Pubbliche locali	42.528,91
3202	Altri contributi e trasferimenti a aziende speciali	492.449,97
3203	Altri contributi e trasferimenti ordinari a imprese	2.972.920,35
3205	Contributi e trasferimenti a istituzioni sociali private	511.575,34
4101	Rimborso diritto annuale	203,00
4401	IRAP	37.977,99
4499	Altri tributi	0,46
4507	Commissioni e Comitati	12.253,26
4509	Ritenute erariali su indennità a organi istituzionali e altri compensi	10.543,21
4510	Contributi previdenziali e assistenziali su indennità a organi istituzionali e altri compensi	4.918,89
4511	Altre ritenute per conto di terzi su indennità a organi istituzionali e altri compensi	20,40
4512	Ritenute previdenziali ed assistenziali a carico degli organi istituzionali	2.003,97
5103	Impianti e macchinari	7,27
7405	Concessione di crediti a famiglie	5.792,24

**TOTALE****5.053.027,99**



## CONTO CONSUNTIVO IN TERMINI DI CASSA - USCITE ANNO 2015

<b>MISSIONE</b>	<b>012</b>	<b>Regolazione dei mercati</b>
<b>PROGRAMMA</b>	<b>004</b>	<b>Vigilanza sui mercati e sui prodotti, promozione della concorrenza e tutela dei consumatori</b>
<b>DIVISIONE</b>	<b>1</b>	<b>SERVIZI GENERALI DELLE PUBBLICHE AMMINISTRAZIONI</b>
<b>GRUPPO</b>	<b>3</b>	<b>Servizi generali</b>

<b>SIOPE</b>	<b>DESCRIZIONE</b>	<b>IMPORTO</b>
1101	Competenze fisse e accessorie a favore del personale	1.399.966,61
1102	Rimborsi spese per personale distaccato/comandato	1.197,78
1103	Arretrati di anni precedenti	23.727,51
1201	Ritenute previdenziali e assistenziali al personale	217.387,31
1202	Ritenute erariali a carico del personale	512.974,18
1301	Contributi obbligatori per il personale	562.221,39
1401	Borse di studio e sussidi per il personale	7.772,68
1402	Altri interventi assistenziali a favore del personale	66.939,16
1501	Trattamento di missione e rimborsi spese viaggi	20.549,64
1599	Altri oneri per il personale	151,20
2101	Cancelleria e materiale informatico e tecnico	17.310,89
2103	Pubblicazioni, giornali e riviste	5.842,07
2104	Altri materiali di consumo	379,22
2106	Oneri previdenziali e assicurativi su Co.co.co e occasionali	1,71
2108	Corsi di formazione per il proprio personale	495,00
2113	Servizi ausiliari, spese di pulizia e servizi di vigilanza	639.689,92
2114	Buoni pasto e mensa per il personale dipendente	59.683,41
2115	Utenze e canoni per telefonia e reti di trasmissione	34.625,94
2116	Utenze e canoni per energia elettrica, acqua e gas	59.735,68
2120	Acquisto di servizi per la riscossione delle entrate	217,10
2123	Assistenza informatica e manutenzione software	422.452,95
2125	Altre spese di manutenzione ordinaria e riparazioni	45.886,93
2298	Altre spese per acquisto di servizi	117.076,04
2299	Acquisto di beni e servizi derivate da sopravvenienze passive	2.245,80
3116	Altri contributi e trasferimenti correnti ad Unioni regionali delle Camere di commercio	10.259,69
3199	Contributi e trasferimenti correnti a altre Amministrazioni Pubbliche locali	672,00
3202	Altri contributi e trasferimenti a aziende speciali	22.169,28
3203	Altri contributi e trasferimenti ordinari a imprese	94.061,75
3205	Contributi e trasferimenti a istituzioni sociali private	3.308,55
4102	Restituzione diritti di segreteria	362,50
4401	IRAP	188.423,41
4499	Altri tributi	2,22
4507	Commissioni e Comitati	25.953,56
4509	Ritenute erariali su indennità a organi istituzionali e altri compensi	55.351,96
4510	Contributi previdenziali e assistenziali su indennità a organi istituzionali e altri compensi	2.484,78
4511	Altre ritenute per conto di terzi su indennità a organi istituzionali e altri compensi	107,10
4512	Ritenute previdenziali ed assistenziali a carico degli organi istituzionali	10.520,79
7405	Concessione di crediti a famiglie	30.409,24

**TOTALE****4.662.616,95**

## CONTO CONSUNTIVO IN TERMINI DI CASSA - USCITE ANNO 2015

<b>MISSIONE</b>	<b>012</b>	<b>Regolazione dei mercati</b>
<b>PROGRAMMA</b>	<b>004</b>	<b>Vigilanza sui mercati e sui prodotti, promozione della concorrenza e tutela dei consumatori</b>
<b>DIVISIONE</b>	<b>4</b>	<b>AFFARI ECONOMICI</b>
<b>GRUPPO</b>	<b>1</b>	<b>Affari generali economici, commerciali e del lavoro</b>

<b>SIOPE</b>	<b>DESCRIZIONE</b>	<b>IMPORTO</b>
1101	Competenze fisse e accessorie a favore del personale	444.334,58
1103	Arretrati di anni precedenti	5.649,41
1201	Ritenute previdenziali e assistenziali al personale	51.758,91
1202	Ritenute erariali a carico del personale	122.136,73
1301	Contributi obbligatori per il personale	133.862,27
1401	Borse di studio e sussidi per il personale	1.084,56
1402	Altri interventi assistenziali a favore del personale	9.340,35
1501	Trattamento di missione e rimborsi spese viaggi	5.351,96
1599	Altri oneri per il personale	36,00
2101	Cancelleria e materiale informatico e tecnico	5.105,58
2103	Pubblicazioni, giornali e riviste	815,16
2104	Altri materiali di consumo	803,75
2106	Oneri previdenziali e assicurativi su Co.co.co e occasionali	0,41
2111	Organizzazione manifestazioni e convegni	1.344,54
2113	Servizi ausiliari, spese di pulizia e servizi di vigilanza	74.071,84
2114	Buoni pasto e mensa per il personale dipendente	8.308,36
2115	Utenze e canoni per telefonia e reti di trasmissione	4.831,55
2116	Utenze e canoni per energia elettrica, acqua e gas	8.335,21
2120	Acquisto di servizi per la riscossione delle entrate	30,29
2122	Assicurazioni	1.598,90
2123	Assistenza informatica e manutenzione software	26.275,79
2125	Altre spese di manutenzione ordinaria e riparazioni	6.402,83
2298	Altre spese per acquisto di servizi	27.244,08
2299	Acquisto di beni e servizi derivate da sopravvenienze passive	2.484,53
3116	Altri contributi e trasferimenti correnti ad Unioni regionali delle Camere di commercio	2.442,79
3199	Contributi e trasferimenti correnti a altre Amministrazioni Pubbliche locali	160,00
3202	Altri contributi e trasferimenti a aziende speciali	68.415,38
3203	Altri contributi e trasferimenti ordinari a imprese	26.260,38
3205	Contributi e trasferimenti a istituzioni sociali private	787,75
4102	Restituzione diritti di segreteria	37,00
4401	IRAP	46.797,80
4403	I.V.A.	20.053,81
4499	Altri tributi	0,30
4507	Commissioni e Comitati	15.709,42
4508	Borse di studio	1.780,00
4509	Ritenute erariali su indennità a organi istituzionali e altri compensi	13.179,05
4510	Contributi previdenziali e assistenziali su indennità a organi istituzionali e altri compensi	3.507,33
4511	Altre ritenute per conto di terzi su indennità a organi istituzionali e altri compensi	25,50
4512	Ritenute previdenziali ed assistenziali a carico degli organi istituzionali	2.504,97
5103	Impianti e macchinari	356,29
7405	Concessione di crediti a famiglie	7.240,30

**TOTALE****1.150.465,66**

## CONTO CONSUNTIVO IN TERMINI DI CASSA - USCITE ANNO 2015

<b>MISSIONE</b>	<b>016</b>	<b>Commercio internazionale ed internazionalizzazione del sistema produttivo</b>
<b>PROGRAMMA</b>	<b>005</b>	<b>Sostegno all'Internazionalizzazione delle imprese e promozione del made in Italy</b>
<b>DIVISIONE</b>	<b>4</b>	<b>AFFARI ECONOMICI</b>
<b>GRUPPO</b>	<b>1</b>	<b>Affari generali economici, commerciali e del lavoro</b>

<b>SIOPE</b>	<b>DESCRIZIONE</b>	<b>IMPORTO</b>
1101	Competenze fisse e accessorie a favore del personale	34.262,03
1103	Arretrati di anni precedenti	564,94
1201	Ritenute previdenziali e assistenziali al personale	5.175,91
1202	Ritenute erariali a carico del personale	12.213,68
1301	Contributi obbligatori per il personale	13.386,22
1401	Borse di studio e sussidi per il personale	180,76
1402	Altri interventi assistenziali a favore del personale	1.556,72
1501	Trattamento di missione e rimborsi spese viaggi	437,01
1599	Altri oneri per il personale	3,60
2101	Cancelleria e materiale informatico e tecnico	402,57
2103	Pubblicazioni, giornali e riviste	135,85
2104	Altri materiali di consumo	8,82
2106	Oneri previdenziali e assicurativi su Co.co.co e occasionali	0,04
2109	Corsi di formazione organizzati per terzi	902,00
2111	Organizzazione manifestazioni e convegni	41.775,67
2113	Servizi ausiliari, spese di pulizia e servizi di vigilanza	12.345,31
2114	Buoni pasto e mensa per il personale dipendente	1.384,71
2115	Utenze e canoni per telefonia e reti di trasmissione	805,25
2116	Utenze e canoni per energia elettrica, acqua e gas	1.389,20
2120	Acquisto di servizi per la riscossione delle entrate	5,11
2123	Assistenza informatica e manutenzione software	1.718,83
2125	Altre spese di manutenzione ordinaria e riparazioni	1.067,17
2298	Altre spese per acquisto di servizi	92.050,35
3112	Contributi e trasferimenti correnti a Camere di commercio	21.480,00
3116	Altri contributi e trasferimenti correnti ad Unioni regionali delle Camere di commercio	25.745,08
3125	Contributi e trasferimenti correnti a Università	720,56
3199	Contributi e trasferimenti correnti a altre Amministrazioni Pubbliche locali	4.779,00
3202	Altri contributi e trasferimenti a aziende speciali	304.818,23
3203	Altri contributi e trasferimenti ordinari a imprese	565.572,85
3205	Contributi e trasferimenti a istituzioni sociali private	182.489,94
4401	IRAP	4.448,16
4499	Altri tributi	0,06
4503	Indennità e rimborso spese per la Giunta	550,43
4509	Ritenute erariali su indennità a organi istituzionali e altri compensi	1.317,94
4510	Contributi previdenziali e assistenziali su indennità a organi istituzionali e altri compensi	21,84
4511	Altre ritenute per conto di terzi su indennità a organi istituzionali e altri compensi	2,55
4512	Ritenute previdenziali ed assistenziali a carico degli organi istituzionali	250,52
7100	Versamenti a conti bancari di deposito	102,31
7350	Costituzione di fondi per il servizio economato in contanti	1.149,06
7405	Concessione di crediti a famiglie	724,03

**TOTALE****1.335.944,31**

## CONTO CONSUNTIVO IN TERMINI DI CASSA - USCITE ANNO 2015

<b>MISSIONE</b>	<b>032</b>	<b>Servizi istituzionali e generali delle amministrazioni pubbliche</b>
<b>PROGRAMMA</b>	<b>002</b>	<b>Indirizzo politico</b>
<b>DIVISIONE</b>	<b>1</b>	<b>SERVIZI GENERALI DELLE PUBBLICHE AMMINISTRAZIONI</b>
<b>GRUPPO</b>	<b>1</b>	<b>Organi esecutivi e legislativi, attività finanziari e fiscali e affari esteri</b>

<b>SIOPE</b>	<b>DESCRIZIONE</b>	<b>IMPORTO</b>
1101	Competenze fisse e accessorie a favore del personale	286.943,60
1103	Arretrati di anni precedenti	3.389,64
1201	Ritenute previdenziali e assistenziali al personale	31.055,33
1202	Ritenute erariali a carico del personale	73.282,02
1301	Contributi obbligatori per il personale	80.375,97
1401	Borse di studio e sussidi per il personale	903,80
1402	Altri interventi assistenziali a favore del personale	7.783,62
1501	Trattamento di missione e rimborsi spese viaggi	6.749,18
1599	Altri oneri per il personale	855,40
2101	Cancelleria e materiale informatico e tecnico	2.012,92
2102	Acquisto di beni per il funzionamento di mezzi di trasporto	1.746,85
2103	Pubblicazioni, giornali e riviste	679,32
2104	Altri materiali di consumo	44,12
2106	Oneri previdenziali e assicurativi su Co.co.co e occasionali	0,24
2108	Corsi di formazione per il proprio personale	8.144,40
2110	Studi, consulenze, indagini e ricerche di mercato	5.594,00
2113	Servizi ausiliari, spese di pulizia e servizi di vigilanza	156.946,54
2114	Buoni pasto e mensa per il personale dipendente	6.923,68
2115	Utenze e canoni per telefonia e reti di trasmissione	4.026,29
2116	Utenze e canoni per energia elettrica, acqua e gas	6.946,00
2119	Acquisto di servizi per la stampa di pubblicazioni	8.272,91
2120	Acquisto di servizi per la riscossione delle entrate	25,17
2121	Spese postali e di recapito	400,66
2123	Assistenza informatica e manutenzione software	5.548,58
2125	Altre spese di manutenzione ordinaria e riparazioni	5.335,69
2127	Acquisto di beni e servizi per spese di rappresentanza	1.158,88
2298	Altre spese per acquisto di servizi	49.591,77
2299	Acquisto di beni e servizi derivate da sopravvenienze passive	202,40
3112	Contributi e trasferimenti correnti a Camere di commercio	18.750,00
3114	Altri contributi e trasferimenti correnti a Unioncamere	398.893,73
3116	Altri contributi e trasferimenti correnti ad Unioni regionali delle Camere di commercio	657.371,56
3199	Contributi e trasferimenti correnti a altre Amministrazioni Pubbliche locali	96,00
3201	Contributi e trasferimenti ad aziende speciali per ripiano perdite	42.474,67
3202	Altri contributi e trasferimenti a aziende speciali	917.567,04
3203	Altri contributi e trasferimenti ordinari a imprese	19.886,65
3205	Contributi e trasferimenti a istituzioni sociali private	472,65
4401	IRAP	45.118,47
4499	Altri tributi	0,26
4502	Indennità e rimborso spese per il Consiglio	43.436,16
4503	Indennità e rimborso spese per la Giunta	71.079,88
4504	Indennità e rimborso spese per il Presidente	36.999,15
4505	Indennità e rimborso spese per il Collegio dei revisori	26.359,77
4507	Commissioni e Comitati	17.894,24
4509	Ritenute erariali su indennità a organi istituzionali e altri compensi	7.907,41
4510	Contributi previdenziali e assistenziali su indennità a organi istituzionali e altri compensi	39.418,14
4511	Altre ritenute per conto di terzi su indennità a organi istituzionali e altri compensi	15,30
4512	Ritenute previdenziali ed assistenziali a carico degli organi istituzionali	1.502,97
4513	Altri oneri della gestione corrente	388,52

**CONTO CONSUNTIVO IN TERMINI DI CASSA - USCITE ANNO 2015**

<b>SIOPE</b>	<b>DESCRIZIONE</b>	<b>IMPORTO</b>
5203	Conferimenti di capitale	1.139,19
7350	Costituzione di fondi per il servizio economato in contanti	1.002,00
7405	Concessione di crediti a famiglie	4.344,18
	<b>TOTALE</b>	<b>3.107.056,92</b>



## CONTO CONSUNTIVO IN TERMINI DI CASSA - USCITE ANNO 2015

<b>MISSIONE</b>	<b>032</b>	<b>Servizi istituzionali e generali delle amministrazioni pubbliche</b>
<b>PROGRAMMA</b>	<b>003</b>	<b>Servizi e affari generali per le amministrazioni di competenza</b>
<b>DIVISIONE</b>	<b>1</b>	<b>SERVIZI GENERALI DELLE PUBBLICHE AMMINISTRAZIONI</b>
<b>GRUPPO</b>	<b>3</b>	<b>Servizi generali</b>

<b>SIOPE</b>	<b>DESCRIZIONE</b>	<b>IMPORTO</b>
1101	Competenze fisse e accessorie a favore del personale	1.035.356,14
1102	Rimborsi spese per personale distaccato/comandato	16.229,57
1103	Arretrati di anni precedenti	18.078,10
1201	Ritenute previdenziali e assistenziali al personale	165.628,30
1202	Ritenute erariali a carico del personale	391.635,49
1301	Contributi obbligatori per il personale	430.592,83
1401	Borse di studio e sussidi per il personale	6.145,84
1402	Altri interventi assistenziali a favore del personale	52.928,64
1501	Trattamento di missione e rimborsi spese viaggi	13.814,61
1502	TFR a carico direttamente dell'Ente	230.000,00
1599	Altri oneri per il personale	375,20
2101	Cancelleria e materiale informatico e tecnico	13.687,69
2103	Pubblicazioni, giornali e riviste	4.619,30
2104	Altri materiali di consumo	299,82
2106	Oneri previdenziali e assicurativi su Co.co.co e occasionali	1,30
2108	Corsi di formazione per il proprio personale	24.013,81
2113	Servizi ausiliari, spese di pulizia e servizi di vigilanza	736.857,55
2114	Buoni pasto e mensa per il personale dipendente	49.772,70
2115	Utenze e canoni per telefonia e reti di trasmissione	29.471,94
2116	Utenze e canoni per energia elettrica, acqua e gas	65.391,94
2120	Acquisto di servizi per la riscossione delle entrate	80.928,88
2121	Spese postali e di recapito	62.512,43
2122	Assicurazioni	20.722,66
2123	Assistenza informatica e manutenzione software	137.028,66
2125	Altre spese di manutenzione ordinaria e riparazioni	44.284,33
2126	Spese legali	59.152,30
2127	Acquisto di beni e servizi per spese di rappresentanza	18,80
2298	Altre spese per acquisto di servizi	78.184,46
2299	Acquisto di beni e servizi derivate da sopravvenienze passive	544,60
3103	Contributi e trasferimenti correnti ad altre amministrazioni pubbliche centrali	502,20
3113	Contributi e trasferimenti correnti a Unioncamere per il fondo perequativo	584.322,36
3116	Altri contributi e trasferimenti correnti ad Unioni regionali delle Camere di commercio	7.816,90
3199	Contributi e trasferimenti correnti a altre Amministrazioni Pubbliche locali	512,00
3202	Altri contributi e trasferimenti a aziende speciali	16.890,88
3203	Altri contributi e trasferimenti ordinari a imprese	69.143,32
3205	Contributi e trasferimenti a istituzioni sociali private	31.320,80
4101	Rimborso diritto annuale	29.327,33
4201	Noleggi	26.791,88
4301	Interessi passivi a Amministrazioni pubbliche	125,89
4399	Altri oneri finanziari	77,16
4401	IRAP	142.715,15
4402	IRES	83.514,00
4403	I.V.A.	377.991,96
4405	ICI	184.630,00
4499	Altri tributi	1.023.560,53
4503	Indennità e rimborso spese per la Giunta	330,26
4505	Indennità e rimborso spese per il Collegio dei revisori	12.440,08
4509	Ritenute erariali su indennità a organi istituzionali e altri compensi	42.172,92

**CONTO CONSUNTIVO IN TERMINI DI CASSA - USCITE ANNO 2015**

<b>SIOPE</b>	<b>DESCRIZIONE</b>	<b>IMPORTO</b>
4510	Contributi previdenziali e assistenziali su indennità a organi istituzionali e altri compensi	218,17
4511	Altre ritenute per conto di terzi su indennità a organi istituzionali e altri compensi	81,60
4512	Ritenute previdenziali ed assistenziali a carico degli organi istituzionali	8.015,82
4513	Altri oneri della gestione corrente	315,26
5102	Fabbricati	372.277,21
5103	Impianti e macchinari	41.619,07
5104	Mobili e arredi	1.315,38
5106	Materiale bibliografico	290,00
5152	Hardware	52.164,46
5155	Acquisizione o realizzazione software	5.276,50
7350	Costituzione di fondi per il servizio economato in contanti	13.300,86
7405	Concessione di crediti a famiglie	23.168,93
7500	Altre operazioni finanziarie	82,63

**TOTALE****6.920.589,40**

## CONTO CONSUNTIVO IN TERMINI DI CASSA - USCITE ANNO 2015

<b>MISSIONE</b>	<b>033</b>	<b>Fondi da ripartire</b>
<b>PROGRAMMA</b>	<b>001</b>	<b>Fondi da assegnare</b>
<b>DIVISIONE</b>	<b>1</b>	<b>SERVIZI GENERALI DELLE PUBBLICHE AMMINISTRAZIONI</b>
<b>GRUPPO</b>	<b>1</b>	<b>Organi esecutivi e legislativi, attività finanziari e fiscali e affari esteri</b>

<b>SIOPE</b>	<b>DESCRIZIONE</b>	<b>IMPORTO</b>
1101	Competenze fisse e accessorie a favore del personale	34.262,04
1103	Arretrati di anni precedenti	564,94
1201	Ritenute previdenziali e assistenziali al personale	5.175,92
1202	Ritenute erariali a carico del personale	12.213,66
1301	Contributi obbligatori per il personale	13.386,20
1401	Borse di studio e sussidi per il personale	361,52
1402	Altri interventi assistenziali a favore del personale	3.113,46
1501	Trattamento di missione e rimborsi spese viaggi	455,47
1599	Altri oneri per il personale	3,60
2101	Cancelleria e materiale informatico e tecnico	805,11
2103	Pubblicazioni, giornali e riviste	271,68
2104	Altri materiali di consumo	17,60
2106	Oneri previdenziali e assicurativi su Co.co.co e occasionali	0,04
2109	Corsi di formazione organizzati per terzi	1.886,00
2113	Servizi ausiliari, spese di pulizia e servizi di vigilanza	24.690,59
2114	Buoni pasto e mensa per il personale dipendente	2.769,50
2115	Utenze e canoni per telefonia e reti di trasmissione	1.610,45
2116	Utenze e canoni per energia elettrica, acqua e gas	2.778,38
2120	Acquisto di servizi per la riscossione delle entrate	9,98
2123	Assistenza informatica e manutenzione software	3.591,11
2125	Altre spese di manutenzione ordinaria e riparazioni	2.134,27
2298	Altre spese per acquisto di servizi	6.393,91
3112	Contributi e trasferimenti correnti a Camere di commercio	18.400,00
3116	Altri contributi e trasferimenti correnti ad Unioni regionali delle Camere di commercio	34.014,14
3125	Contributi e trasferimenti correnti a Università	1.506,62
3199	Contributi e trasferimenti correnti a altre Amministrazioni Pubbliche locali	9.975,00
3202	Altri contributi e trasferimenti a aziende speciali	11.661,09
3203	Altri contributi e trasferimenti ordinari a imprese	46.739,56
3205	Contributi e trasferimenti a istituzioni sociali private	66.279,23
4101	Rimborso diritto annuale	240,96
4401	IRAP	4.458,38
4499	Altri tributi	0,10
4509	Ritenute erariali su indennità a organi istituzionali e altri compensi	1.317,90
4510	Contributi previdenziali e assistenziali su indennità a organi istituzionali e altri compensi	45,69
4511	Altre ritenute per conto di terzi su indennità a organi istituzionali e altri compensi	2,55
4512	Ritenute previdenziali ed assistenziali a carico degli organi istituzionali	250,47
7405	Concessione di crediti a famiglie	724,03

**TOTALE 312.111,15**



**CONTO CONSUNTIVO IN TERMINI DI CASSA - USCITE ANNO 2015**

<b>MISSIONE</b>	<b>033</b>	<b>Fondi da ripartire</b>
<b>PROGRAMMA</b>	<b>002</b>	<b>Fondi di riserva e speciali</b>
<b>DIVISIONE</b>	<b>1</b>	<b>SERVIZI GENERALI DELLE PUBBLICHE AMMINISTRAZIONI</b>
<b>GRUPPO</b>	<b>3</b>	<b>Servizi generali</b>

<b>SIOPE</b>	<b>DESCRIZIONE</b>	<b>IMPORTO</b>
1101	Competenze fisse e accessorie a favore del personale	20.342,88
1501	Trattamento di missione e rimborsi spese viaggi	234,15
2108	Corsi di formazione per il proprio personale	541,11
2123	Assistenza informatica e manutenzione software	150,43
2126	Spese legali	1.781,98
4401	IRAP	2,95
4403	I.V.A.	51.720,92
4499	Altri tributi	17,90
4510	Contributi previdenziali e assistenziali su indennità a organi istituzionali e altri compensi	6,75

**TOTALE** **74.799,07**

## CONTO CONSUNTIVO IN TERMINI DI CASSA - USCITE ANNO 2015

<b>MISSIONE</b>	<b>090</b>	<b>Servizi per conto terzi e partite di giro</b>
<b>PROGRAMMA</b>	<b>001</b>	<b>Servizi per conto terzi e partite di giro</b>
<b>DIVISIONE</b>	<b>1</b>	<b>SERVIZI GENERALI DELLE PUBBLICHE AMMINISTRAZIONI</b>
<b>GRUPPO</b>	<b>3</b>	<b>Servizi generali</b>

<b>SIOPE</b>	<b>DESCRIZIONE</b>	<b>IMPORTO</b>
1101	Competenze fisse e accessorie a favore del personale	152.929,04
1203	Altre ritenute al personale per conto di terzi	179.035,18
1301	Contributi obbligatori per il personale	26.112,56
1599	Altri oneri per il personale	200,00
2101	Cancelleria e materiale informatico e tecnico	2.148,00
2106	Oneri previdenziali e assicurativi su Co.co.co e occasionali	136,60
2121	Spese postali e di recapito	1.500,00
2126	Spese legali	622,04
2298	Altre spese per acquisto di servizi	20.153,48
3203	Altri contributi e trasferimenti ordinari a imprese	300,00
4401	IRAP	335,59
4403	I.V.A.	41.735,95
4499	Altri tributi	437,24
4507	Commissioni e Comitati	8.795,54
7350	Costituzione di fondi per il servizio economato in contanti	1.019,16
7403	Concessione di crediti a aziende speciali	390.792,66
7500	Altre operazioni finanziarie	3.651.111,15

**TOTALE** **4.477.364,19**

**CONTO CONSUNTIVO IN TERMINI DI CASSA - USCITE ANNO 2015**

<b>MISSIONE</b>	<b>091</b>	<b>Debiti da finanziamento dell'amministrazione</b>
<b>PROGRAMMA</b>	<b>001</b>	<b>Debiti da finanziamento dell'amministrazione</b>
<b>DIVISIONE</b>	<b>1</b>	<b>SERVIZI GENERALI DELLE PUBBLICHE AMMINISTRAZIONI</b>
<b>GRUPPO</b>	<b>3</b>	<b>Servizi generali</b>

<b>SIOPE</b>	<b>DESCRIZIONE</b>	<b>IMPORTO</b>
4504	Indennità e rimborso spese per il Presidente	2.419,95
<b>TOTALE</b>		<b>2.419,95</b>

**CONTO CONSUNTIVO IN TERMINI DI CASSA - USCITE ANNO 2015**

**TOTALI**

MISSIONE	011	Competitività e sviluppo delle imprese
PROGRAMMA	005	Promozione e attuazione di politiche di sviluppo, competitività e innovazione, di responsabilità sociale d'impresa e movimento cooperativo
DIVISIONE	4	AFFARI ECONOMICI
GRUPPO	1	Affari generali economici, commerciali e del lavoro
<b>TOTALE MISSIONE</b>		<b>5.053.027,99</b>

MISSIONE	012	Regolazione dei mercati
PROGRAMMA	004	Vigilanza sui mercati e sui prodotti, promozione della concorrenza e tutela dei consumatori
DIVISIONE	1	SERVIZI GENERALI DELLE PUBBLICHE AMMINISTRAZIONI
GRUPPO	3	Servizi generali
<b>TOTALE MISSIONE</b>		<b>4.662.616,95</b>

MISSIONE	012	Regolazione dei mercati
PROGRAMMA	004	Vigilanza sui mercati e sui prodotti, promozione della concorrenza e tutela dei consumatori
DIVISIONE	4	AFFARI ECONOMICI
GRUPPO	1	Affari generali economici, commerciali e del lavoro
<b>TOTALE MISSIONE</b>		<b>1.150.465,66</b>

MISSIONE	016	Commercio internazionale ed internazionalizzazione del sistema produttivo
PROGRAMMA	005	Sostegno all'internazionalizzazione delle imprese e promozione del made in Italy
DIVISIONE	4	AFFARI ECONOMICI
GRUPPO	1	Affari generali economici, commerciali e del lavoro
<b>TOTALE MISSIONE</b>		<b>1.335.944,31</b>

MISSIONE	032	Servizi istituzionali e generali delle amministrazioni pubbliche
PROGRAMMA	002	Indirizzo politico
DIVISIONE	1	SERVIZI GENERALI DELLE PUBBLICHE AMMINISTRAZIONI
GRUPPO	1	Organi esecutivi e legislativi, attività finanziari e fiscali e affari esteri
<b>TOTALE MISSIONE</b>		<b>3.107.056,92</b>

MISSIONE	032	Servizi istituzionali e generali delle amministrazioni pubbliche
PROGRAMMA	003	Servizi e affari generali per le amministrazioni di competenza
DIVISIONE	1	SERVIZI GENERALI DELLE PUBBLICHE AMMINISTRAZIONI
GRUPPO	3	Servizi generali
<b>TOTALE MISSIONE</b>		<b>6.920.589,40</b>

**CONTO CONSUNTIVO IN TERMINI DI CASSA - USCITE ANNO 2015**

**TOTALI**

MISSIONE	033	Fondi da ripartire
PROGRAMMA	001	Fondi da assegnare
DIVISIONE	1	SERVIZI GENERALI DELLE PUBBLICHE AMMNISTRAZIONI
GRUPPO	1	Organi esecutivi e legislativi, attività finanziari e fiscali e affari esteri
<b>TOTALE MISSIONE</b>		<b>312.111,15</b>

MISSIONE	033	Fondi da ripartire
PROGRAMMA	002	Fondi di riserva e speciali
DIVISIONE	1	SERVIZI GENERALI DELLE PUBBLICHE AMMNISTRAZIONI
GRUPPO	3	Servizi generali
<b>TOTALE MISSIONE</b>		<b>74.799,07</b>

MISSIONE	090	Servizi per conto terzi e partite di giro
PROGRAMMA	001	Servizi per conto terzi e partite di giro
DIVISIONE	1	SERVIZI GENERALI DELLE PUBBLICHE AMMNISTRAZIONI
GRUPPO	3	Servizi generali
<b>TOTALE MISSIONE</b>		<b>4.477.364,19</b>

MISSIONE	091	Debiti da finanziamento dell'amministrazione
PROGRAMMA	001	Debiti da finanziamento dell'amministrazione
DIVISIONE	1	SERVIZI GENERALI DELLE PUBBLICHE AMMNISTRAZIONI
GRUPPO	3	Servizi generali
<b>TOTALE MISSIONE</b>		<b>2.419,95</b>

**TOTALE GENERALE**

**27.096.395,59**

# Camera di Commercio, Industria, Artigianato e Agricoltura

B A R I

## Ministero dello Sviluppo Economico

Direzione Generale per il Mercato, la Concorrenza, il Consumatore, la Vigilanza e la Normativa Tecnica Divisione III -  
Sistema Camerale

### RENDICONTO FINANZIARIO

*Schema del Flusso della gestione reddituale determinato con il metodo indiretto*

	ANNO 2014	ANNO 2015
<b>A. Flussi finanziari derivanti dalla gestione reddituale</b>		
<b>Avanzo/disavanzo dell'esercizio</b>	2.024.204,97	695.997,84
Imposte sul reddito	89.954,00	90.000,00
Interessi passivi	905,49	612,28
(Interessi attivi)	-2.307.747,03	-300.655,79
(Dividendi)	-3.651,20	-3.651,20
(Plusvalenze) derivanti dalla cessione di attività	0,00	0,00
Minusvalenze derivanti dalla cessione di attività	12.725,30	0,00
<b>1. (Avanzo/disavanzo) dell'esercizio prima d'imposte, interessi, dividendi e plus/minusvalenze da cessione</b>	<b>-183.608,47</b>	<b>482.303,13</b>
<i>Rettifiche per elementi non monetari che non hanno avuto contropartita nel capitale circolante netto</i>		
Accantonamenti ai Fondi	1.394.326,25	3.585.823,23
Ammortamenti delle immobilizzazioni	1.172.486,75	1.106.222,25
Svalutazioni per perdite durevoli di valore	52.593,31	449.261,73
Altre rettifiche per elementi non monetari	0,00	0,00
<b>2. Flusso finanziario prima delle variazioni del ccn</b>	<b>2.619.406,31</b>	<b>5.141.307,21</b>
<i>Variazioni del capitale circolante netto</i>		
Decremento/(incremento) delle rimanenze	13.178,82	-11.217,78
Decremento/(incremento) dei crediti di funzionamento	1.372.771,42	847.915,10
Incremento/(decremento) dei debiti di funzionamento	-335.679,49	-6.662.489,87
Decremento/(incremento) ratei e risconti attivi	0,00	-26.442,00
Incremento/(decremento) ratei e risconti passivi	-366,68	0,00
Altre variazioni del capitale circolante netto	-983,65	-525.524,16
<b>3. Flusso finanziario dopo le variazioni del ccn</b>	<b>1.048.920,42</b>	<b>-6.377.758,71</b>
<i>Altre rettifiche</i>		
Interessi incassati/ (pagati)	2.307.825,19	819.081,67
(Imposte pagate)	87.355,63	-83.514,00
Dividendi incassati	3.651,20	3.651,20
(Utilizzo dei Fondi)	-1.487.428,96	-802.764,91
<b>4. Flusso finanziario dopo le altre rettifiche</b>	<b>911.403,06</b>	<b>-63.546,04</b>

# Camera di Commercio, Industria, Artigianato e Agricoltura

B A R I

<b>Flusso finanziario della gestione reddituale (A)</b>	4.396.121,32	-817.694,41
<b>B. Flussi finanziari derivanti dall'attività d'investimento</b>		
<i>Immobilizzazioni materiali</i>		
(Investimenti)	-155.801,42	-510.533,48
Prezzo di realizzo disinvestimenti		1.066,00
<i>Immobilizzazioni immateriali</i>		
(Investimenti)	-9.116,94	0,00
Prezzo di realizzo disinvestimenti		
<i>Immobilizzazioni finanziarie</i>		
(Investimenti)	-2.224.084,61	-211.062,85
Prezzo di realizzo disinvestimenti	347.801,22	
<i>Attività finanziarie non immobilizzate</i>		
(Investimenti)		
Prezzo di realizzo disinvestimenti		
<i>Acquisizione o cessione di società controllate o di rami d'azienda al netto delle disponibilità liquide</i>		
<b>Flusso finanziario dell'attività di investimento (B)</b>	-2.041.201,75	-720.530,33
<b>C. Flussi finanziari derivanti dall'attività di finanziamento</b>		
<i>Mezzi di terzi</i>		
Incremento (decremento) debiti a breve verso banche	0,00	0,00
Accensione finanziamenti	-6.940,89	-6.477,36
Rimborso Finanziamenti	0,00	0,00
<i>Mezzi propri</i>		
Aumento di capitale a pagamento	0,00	0,00
Cessione (acquisto) di azioni proprie	0,00	0,00
Dividendi (e acconti sui dividendi) pagati	0,00	0,00
<b>Flusso finanziario dell'attività di finanziamento (C)</b>	-6.940,89	-6.477,36
Incremento(decremento) delle disponibilità liquide (A+B+C)	2.347.978,68	-1.544.702,10
<b>Disponibilità liquide al 01 gennaio</b>	<b>68.693.654,58</b>	<b>71.041.633,26</b>
<b>Disponibilità liquide al 31 dicembre</b>	<b>71.041.633,26</b>	<b>69.496.931,16</b>

# Camera di Commercio, Industria, Artigianato e Agricoltura

## B A R I

### RELAZIONE SULLA GESTIONE (articolo 7 DM 27.3.2013)

La relazione evidenzia, nel prospetto che segue, le finalità della spesa complessiva riferita a ciascuna delle attività svolte secondo un'articolazione per missioni e programmi sulla base degli indirizzi individuati nel DPCM 12.12.2012 e successivi aggiornamenti.

MISSIONE	011	Competitività e sviluppo delle imprese
PROGRAMMA	005	Promozione e attuazione di politiche di sviluppo, competitività e innovazione, di responsabilità sociale d'impresa e movimento cooperativo
DIVISIONE	4	AFFARI ECONOMICI
GRUPPO	1	Affari generali economici, commerciali e del lavoro
TOTALE MISSIONE		5.053.027,99

MISSIONE	012	Regolazione dei mercati
PROGRAMMA	004	Vigilanza sui mercati e sui prodotti, promozione della concorrenza e tutela dei consumatori
DIVISIONE	1	SERVIZI GENERALI DELLE PUBBLICHE AMMINISTRAZIONI
GRUPPO	3	Servizi generali
TOTALE MISSIONE		4.662.616,95

MISSIONE	012	Regolazione dei mercati
PROGRAMMA	004	Vigilanza sui mercati e sui prodotti, promozione della concorrenza e tutela dei consumatori
DIVISIONE	4	AFFARI ECONOMICI
GRUPPO	1	Affari generali economici, commerciali e del lavoro
TOTALE MISSIONE		1.150.465,66

MISSIONE	016	Commercio internazionale ed internazionalizzazione del sistema produttivo
PROGRAMMA	005	Sostegno all'internazionalizzazione delle imprese e promozione del made in Italy
DIVISIONE	4	AFFARI ECONOMICI
GRUPPO	1	Affari generali economici, commerciali e del lavoro
TOTALE MISSIONE		1.335.944,31

MISSIONE	032	Servizi istituzionali e generali delle amministrazioni pubbliche
PROGRAMMA	002	Indirizzo politico
DIVISIONE	1	SERVIZI GENERALI DELLE PUBBLICHE AMMINISTRAZIONI
GRUPPO	1	Organi esecutivi e legislativi, attività finanziari e fiscali e affari esteri
TOTALE MISSIONE		3.107.056,92

MISSIONE	032	Servizi istituzionali e generali delle amministrazioni pubbliche
PROGRAMMA	003	Servizi e affari generali per le amministrazioni di competenza
DIVISIONE	1	SERVIZI GENERALI DELLE PUBBLICHE AMMINISTRAZIONI
GRUPPO	3	Servizi generali
TOTALE MISSIONE		6.920.589,40



# Camera di Commercio, Industria, Artigianato e Agricoltura

## B A R I

MISSIONE	033	Fondi da ripartire
PROGRAMMA	001	Fondi da assegnare
DIVISIONE	1	SERVIZI GENERALI DELLE PUBBLICHE AMMINISTRAZIONI
GRUPPO	1	Organi esecutivi e legislativi, attività finanziari e fiscali e affari esteri
TOTALE MISSIONE		312.111,15

MISSIONE	033	Fondi da ripartire
PROGRAMMA	002	Fondi di riserva e speciali
DIVISIONE	1	SERVIZI GENERALI DELLE PUBBLICHE AMMINISTRAZIONI
GRUPPO	3	Servizi generali

TOTALE MISSIONE 74.799,07

MISSIONE	090	Servizi per conto terzi e partite di giro
PROGRAMMA	001	Servizi per conto terzi e partite di giro
DIVISIONE	1	SERVIZI GENERALI DELLE PUBBLICHE AMMINISTRAZIONI
GRUPPO	3	Servizi generali
TOTALE MISSIONE		4.477.364,19

MISSIONE	091	Debiti da finanziamento dell'amministrazione
PROGRAMMA	001	Debiti da finanziamento dell'amministrazione
DIVISIONE	1	SERVIZI GENERALI DELLE PUBBLICHE AMMINISTRAZIONI
GRUPPO	3	Servizi generali
TOTALE MISSIONE		2.419,95

Il prospetto è articolato per “missioni” e “programmi” accompagnati dalla corrispondente classificazione COFOG (*classification of the functions of government*) di secondo livello. Con il Decreto del Presidente del Consiglio dei Ministri del 12.12.2012 sono state definite le linee guida generali per l'individuazione da parte delle amministrazioni pubbliche delle missioni.

Le “missioni” rappresentano le funzioni principali e gli obiettivi strategici perseguiti dalle amministrazioni pubbliche nell'utilizzo delle risorse finanziarie, umane e strumentali ad esse destinate.

I “programmi” rappresentano gli aggregati omogenei di attività realizzate dall'amministrazione volte a perseguire le finalità individuate nell'ambito delle missioni. La realizzazione di ciascun programma è attribuita ad un unico centro di responsabilità amministrativa, corrispondente all'unità organizzativa individuata in conformità con i regolamenti di organizzazione, ovvero, con altri idonei provvedimenti adottati dalle singole amministrazioni pubbliche.

L'articolo 3, comma 2, del DPCM del 12.12.2012, prevede che ciascuna amministrazione pubblica, previa indicazione dell'amministrazione vigilante, individua tra le missioni del bilancio dello Stato attualmente esistenti, quelle maggiormente rappresentative delle finalità istituzionali, delle funzioni principali e degli obiettivi strategici dalla stessa perseguite.

Il Ministero dello Sviluppo Economico – con Circolare del 12.9.2013 - tenendo conto delle funzioni assegnate alle Camere di Commercio dall'articolo 2, comma 1, della Legge 580/1993, ha individuato, tra quelle definite per lo Stato, le specifiche missioni riferite agli Enti Camerali - e

# Camera di Commercio, Industria, Artigianato e Agricoltura

B A R I

all'interno delle stesse i programmi secondo la corrispondente codificazione COFOG - che più rappresentano le attività svolte dalle Camere di Commercio stesse; il tutto, anche al fine di consentire un'omogenea predisposizione del prospetto delle previsioni di spesa, è stato predisposto assicurando il raccordo con le 4 funzioni istituzionali in cui è articolato il prospetto del Preventivo economico - allegato "A" al DPR 254/2005.

Nelle tabelle di raccordo di seguito rappresentate, si forniscono ulteriori informazioni rispetto a quelle che si evincono dall'esame della Circolare del MISE del 12.9.2013.

Tabella di raccordo tra le "missioni" previste dal D.M. 27.3.2013 e Circolare MISE del 12.9.2013 e le "funzioni istituzionali" previste dal DPR 254/2005

MISSIONE (all. 5 Circolare MISE)	FUNZIONE ISTITUZIONALE (all. A DPR 254/2005)	NOTE DI COMMENTO
011 - Competitività sviluppo delle imprese	Funzione "D"	Nella missione 011 confluisce la funzione "D - Studio, formazione, informazione e promozione economica" con esclusione dalla parte relativa all'attività di sostegno all'internazionalizzazione delle imprese che confluisce nella missione 016 sotto indicata
012 - Regolazione dei mercati	Funzione "C"	Nella missione 012 confluisce la funzione "C - Anagrafe e servizi di regolazione dei mercati"
016- Commercio internazionale ed internazionalizzazione del sistema produttivo	Funzione "D"	Nella missione 016 confluisce la parte di attività della funzione "D - Studio, formazione, informazione e promozione economica" relativa al sostegno all'internazionalizzazione delle imprese e promozione del <i>Made in Italy</i> (non inclusa nella missione 011)
032 - Servizi istituzionali e generali delle amministrazioni pubbliche	Funzioni "A" e "B"	Nella missione 032 confluiscono le parti di attività della funzione "A - Organi istituzionali e segreteria generale" e della funzione "B - Servizi di supporto" non attribuibili puntualmente alle missioni che rappresentano l'attività istituzionale dell'Ente (missioni 011, 012 e 016)
033 - Fondi da ripartire	Funzioni "A" e "B"	Nella missione 033 confluiscono le parti di attività della funzione "A - Organi istituzionali e segreteria generale" e della funzione "B - Servizi di supporto" non direttamente riconducibili a specifiche missioni oppure corrispondenti a oneri accantonati a titolo di fondi spese future, fondo rischi
90 - Servizi per conto terzi e partite di giro	Nessuna funzione associata	Nella missione 90 confluiscono le operazioni effettuate dall'Amministrazione in qualità di sostituto di imposta o per conto terzi
91 - Debiti da finanziamento dell'Amministrazione	Nessuna funzione associata	Nella missione 91 confluiscono le spese da sostenere a titolo di rimborso dei prestiti contratti dall'Ente camerale

# Camera di Commercio, Industria, Artigianato e Agricoltura B A R I

Tabella di raccordo “missioni”, “programmi” e “classificazione COFOG” previsti dal D.M. 27.3.2013, dalla Circolare MISE del 12.9.2013 e dalla Circolare MISE del 09.06.2015.

MISSIONI (allegato 5 Circolare MISE)	PROGRAMMI (allegato 5 Circolare MISE)	COFOG (allegato 5 Circolare MISE)	NOTE DI COMMENTO
011 - Competitività sviluppo delle imprese	005 *promozione e attuazione di politiche di sviluppo, competitività e innovazione, di responsabilità sociale d'impresa e movimento cooperativo;	4.1.1. - Affari economici / affari generali economici, commerciali e del lavoro	I programmi riconducibili alla missione 011 sono associati ad una sola classificazione COFOG, a fianco indicata
012 - Regolazione dei mercati	004 * Vigilanza sui mercati e sui prodotti; *promozione della concorrenza e tutela dei consumatori	1.3.1. - Servizi Generali delle pubbliche amministrazioni / Servizi generali 4.1.1. - Affari economici / affari generali economici, commerciali e del lavoro	I programmi riconducibili alla missione 012 sono associati alla classificazione COFOG 1.3.1 per la parte relativa “all'anagrafe” (es. registro imprese, albi, elenchi e ruoli) e alla classificazione COFOG 4.1.1 per la parte relativa ai “servizi di regolazione dei mercati” (es. metrologia legale, controllo conformità, arbitrato e conciliazione, ecc)
016- Commercio internazionale ed internazionalizzazione del sistema produttivo	005 *Sostegno all'internazionalizzazione delle imprese e promozione del Made in Italy	4.1.1. - Affari economici / affari generali economici, commerciali e del lavoro	I programmi riconducibili alla missione 016 sono associati ad una sola classificazione COFOG, a fianco indicata
032 - Servizi istituzionali e generali delle amministrazioni pubbliche	002 * Indirizzo politico 003 *Servizi e affari generali per le amministrazioni di competenza	1.1.1. - Servizi Generali delle pubbliche amministrazioni / Organi esecutivi e legislativi, attività finanziaria e fiscale e affari esteri 1.3.1. - Servizi Generali delle pubbliche amministrazioni / Servizi generali	Della missione 032, il programma 002 è associato alla classificazione COFOG 1.1.1, mentre il programma 004 è associato alla classificazione COFOG 1.3.1. La missione 032 e la missione 033 sono da ritenersi missioni comuni a tutte le pubbliche amministrazioni
033 - Fondi da ripartire	001 – Fondi da assegnare 002 – Fondi di riserva e speciali	1.1.1. - Servizi Generali delle pubbliche amministrazioni / Organi esecutivi e legislativi, attività finanziaria e fiscale e affari esteri 1.3.1. - Servizi Generali delle pubbliche amministrazioni / Servizi generali	Della missione 033, il programma 001 è associato alla classificazione COFOG 1.1.1, mentre il programma 002 è associato alla classificazione COFOG 1.3.1. In particolare, nel programma 001 confluiscono le risorse relative agli interventi promozionali non espressamente definiti in sede di preventivo economico; nel programma 002 confluiscono le risorse per accantonamenti al fondo spese future, fondo rischi e fondo rinnovi contrattuali

# Camera di Commercio, Industria, Artigianato e Agricoltura

B A R I

90 - Servizi per conto terzi e partite di giro	001 - Servizi per conto terzi e partite di giro	1.3.1. - Servizi Generali delle pubbliche amministrazioni / Servizi generali	I programmi riconducibili alla missione 90 sono associati ad una sola classificazione COFOG, a fianco indicata
91 - Debiti da finanziamento dell'Amministrazione	001 - Debiti da finanziamento dell'amministrazione	1.3.1. - Servizi Generali delle pubbliche amministrazioni / Servizi generali	I programmi riconducibili alla missione 91 sono associati ad una sola classificazione COFOG, a fianco indicata

Per l'aspetto più strettamente descrittivo delle finalità della spesa si fa rinvio al Rapporto sui risultati.

## CONTO CONSUNTIVO IN TERMINI DI CASSA

Il conto consuntivo in termini di cassa fornisce un maggiore dettaglio delle finalità della spesa riferita alle attività svolte nel corso dell'esercizio 2015. Il prospetto è redatto sia in termini di entrate che di uscite secondo la codifica SIOPE. Per la sola parte relativa alle uscite il documento è articolato per missioni e programmi e classificazione COFOG.

Il prospetto è elaborato in coerenza con le risultanze del rendiconto finanziario nonché con i prospetti SIOPE i quali costituiscono anch'essi allegati al bilancio di esercizio.

Lo scostamento più significativo rispetto al prospetto delle previsioni riguarda la missione n. 32 - programma 002 - per la nota riprogrammazione delle risorse finanziarie stanziata alla ricapitalizzazione della società controllata "MAAB Srl" più dettagliatamente descritta e motivata nella Relazione della Giunta sui risultati; alla riprogrammazione all'esercizio 2016 della compartecipazione al capitale sociale della "Newco", da costituire per la valorizzazione, riqualificazione e gestione di talune aree del quartiere fieristico di proprietà dell'Ente Autonomo Fiera del Levante di Bari ed allo slittamento del contributo in c/capitale a favore all'Ente Autonomo Fiera del Levante del quale l'Ente Camerale è socio fondatore all'esercizio 2016.

## ATTESTAZIONE DEI TEMPI DI PAGAMENTO

A decorrere dall'esercizio 2014, alle relazioni ai bilanci di esercizio è allegato un prospetto attestante l'importo dei pagamenti relativi a transazioni commerciali effettuati dopo la scadenza dei termini previsti dal D.lgs. 9.10.2002, n. 231 nonché l'indicatore annuale di tempestività dei pagamenti.

Dall'analisi del prospetto appare evidente la notevole riduzione dell'indicatore summenzionato riconducibile a specifiche direttive impartite dal dirigente dell'area economico-finanziaria ai responsabili delle aree organizzative e dei servizi (note prot. 12846 del 5.3.2015 e prot. 17739 del 24.3.2015).

IL PRESIDENTE  
(Dott. Alessandro Ambrosi)

**ATTESTAZIONE TEMPI DI PAGAMENTO  
(ART.41 D.L. 66/2014)**

NUMERO DISTINTA	DATA_DISTINTA	NUMERO MANDATO	DESCRIZIONE MANDATO	NUMERO FORNITORE	NOME FORNITORE	NUMERO FATTURA	CATEGORIA FATTURA	DATA RICEZ FATTURA	CONDIZIONI	BASE DATA CONDIZIONI	DATA PAGAMENTO	DATA SCADENZA	TEMPO PAGAMENTO	IMPORTO PAGATO	
1	13/01/2015	26	LIQUIDAZIONE SPESA INTERVENTI	327579	RUBINO LUIGI - TERMOIDRAU	126/2014	FFI	03/12/2014	30 GG.	03/12/2014	13/01/2015	02/01/2015	11	242,14	
1	13/01/2015	24	LIQUIDAZIONE SPESA INTERVENTI	216815	SERVICE DI FARO CAROLINA	139/F/2014	FFI	01/12/2014	30 GG.	01/12/2014	13/01/2015	31/12/2014	13	869,63	
1	13/01/2015	37	LIQUIDAZIONE SPESE PER SERVIZ	490266	MAIL EXPRESS POSTE PRIVATE	2799/AG-1504	FFI	11/12/2014	30 GG.	11/12/2014	13/01/2015	10/01/2015	3	2.249,66	
1	13/01/2015	38	SERVIZI POSTALI NOVEMBRE 201	490266	MAIL EXPRESS POSTE PRIVATE	2799/AG-1504	FFI	11/12/2014	30 GG.	11/12/2014	13/01/2015	10/01/2015	3	47,28	
1	13/01/2015	20	LIQUIDAZIONE SPESA N.4 TELEGR	217186	POSTE ITALIANE S.P.A. - ROMA	8014128179/2	FFI	11/12/2014	30 GG.	11/12/2014	13/01/2015	10/01/2015	3	16,10	
1	13/01/2015	29	LIQUIDAZIONE CANONE SERVIZIO	200931	ORGANIZZAZIONE APRILE GES	548/2014	FFI	12/12/2014	30 GG.	12/12/2014	13/01/2015	11/01/2015	2	982,64	
1	13/01/2015	25	TELESECURITY SRL - INTERVENTI	473781	TELESECURITY S.R.L.	557/2014	FFI	19/11/2014	30 GG.	19/11/2014	13/01/2015	19/12/2014	25	219,60	
1	13/01/2015	22	CAMERA ARBITRALE MILANO - LI	507672	CAMERA ARBITRALE MILANO	360/2014	FFI	03/12/2014	30 GG.	03/12/2014	13/01/2015	02/01/2015	11	194,04	
2	13/01/2015	53	LIQUIDAZIONE SPESA MANUTENI	36686	GIBERTINI ELETTRONICA S.R.L	001884/14	FFI	14/11/2014	30 GG.	14/11/2014	13/01/2015	14/12/2014	30	823,50	
2	13/01/2015	45	LIQUIDAZIONE SPESA ANALISI, P	482958	FRANKHOOD BUSINESS SOLU		57	FFI	10/11/2014	30 GG.	10/11/2014	13/01/2015	10/12/2014	34	5.276,50
2	13/01/2015	53	LIQUIDAZIONE SPESA MANUTENI	36686	GIBERTINI ELETTRONICA S.R.L	002121/2014	FFI	28/11/2014	30 GG.	28/11/2014	13/01/2015	28/12/2014	16	2.191,06	
3	14/01/2015	64	LIQUIDAZIONE SPESA SERVIZIO D	36513	ECOCERVED SCARL	1251/2014	FFI	27/11/2014	30 GG.	27/11/2014	14/01/2015	27/12/2014	18	1.890,00	
3	14/01/2015	64	LIQUIDAZIONE SPESA SERVIZIO D	36513	ECOCERVED SCARL	1358/2014	FFI	12/12/2014	30 GG.	12/12/2014	14/01/2015	11/01/2015	3	4.500,00	
3	14/01/2015	59	EX PROV. 13/675 - LIQUIDAZIO	36480	GRAFISYSTEM S.N.C. DI DOME	W00388/2014	FFI	20/11/2014	30 GG.	20/11/2014	14/01/2015	20/12/2014	25	475,80	
3	14/01/2015	63	LIQUIDAZIONE SPESA SERVIZIO D	284023	EMME EFTE ELETTRONICA S.R	268/2014	FFI	12/12/2014	30 GG.	12/12/2014	14/01/2015	11/01/2015	3	370,45	
3	14/01/2015	61	LIQUIDAZIONE SPESA PER ACQUI	506035	SISMET S.R.L.	3231/2014	FFI	09/12/2014	30 GG.	09/12/2014	14/01/2015	08/01/2015	6	5.546,12	
3	14/01/2015	60	LIQUIDAZIONE SPESA PER SERVIZ	311521	PEGASO SOCIETA' COOPERAT	469/14	FFI	18/11/2014	30 GG.	18/11/2014	14/01/2015	18/12/2014	27	1.036,96	
3	14/01/2015	60	LIQUIDAZIONE SPESA PER SERVIZ	311521	PEGASO SOCIETA' COOPERAT	470/14	FFI	18/11/2014	30 GG.	18/11/2014	14/01/2015	18/12/2014	27	1.131,23	
4	16/01/2015	65	CIG: Z1F12C31A7 QUOTA DI PAR	36361	ISTITUTO GUGLIELMO TAGLIA	573/2014	FFI	15/12/2014	30 GG.	15/12/2014	16/01/2015	14/01/2015	2	800,00	
6	19/01/2015	119	ACQUISTO SERRATURE, CILINDRO	482111	GIORGINO GROUP S.R.L.		30	FFI	07/02/2014	VF	19/09/2013	19/01/2015	19/09/2013	487	199,65
6	19/01/2015	82	RIMBORSO BIGLIETTI FERROVIAR	36843	A. MORFINI E FIGLI SRL	FA/1267/2014	FFI	09/12/2014	30 GG.	09/12/2014	19/01/2015	08/01/2015	11	199,93	
6	19/01/2015	83	LIQUIDAZIONE IMPORTI DIRITTI D	36843	A. MORFINI E FIGLI SRL	FA/1267/2014	FFI	09/12/2014	30 GG.	09/12/2014	19/01/2015	08/01/2015	11	10,54	
6	19/01/2015	85	RIMBORSO BIGLIETTI FERROVIAR	36843	A. MORFINI E FIGLI SRL	FC/296/2014	FFI	09/12/2014	30 GG.	09/12/2014	19/01/2015	08/01/2015	11	175,00	
6	19/01/2015	82	RIMBORSO BIGLIETTI FERROVIAR	36843	A. MORFINI E FIGLI SRL	FC/302/2014	FFI	09/12/2014	30 GG.	09/12/2014	19/01/2015	08/01/2015	11	154,00	
6	19/01/2015	83	LIQUIDAZIONE IMPORTI DIRITTI D	36843	A. MORFINI E FIGLI SRL	FC/302/2014	FFI	09/12/2014	30 GG.	09/12/2014	19/01/2015	08/01/2015	11	7,00	
6	19/01/2015	79	LIQUIDAZIONE SPESA PER VISITA	379380	AZIENDA SANITARIA LOCALE B	FV-1320/0/201	FFI	19/12/2014	30 GG.	19/12/2014	19/01/2015	18/01/2015	1	55,00	
6	19/01/2015	84	LIQUIDAZIONE IMPORTI DIRITTI D	36843	A. MORFINI E FIGLI SRL	FC/296/2014	FFI	09/12/2014	30 GG.	09/12/2014	19/01/2015	08/01/2015	11	7,00	
9	21/01/2015	139	LIQUIDAZIONE SPESA ACQUISTO	373209	MEBILEVANTE S.R.L.	01/02262	FFI	10/02/2014	VF	06/02/2014	21/01/2015	06/02/2014	349	17,22	
9	21/01/2015	142	LIQUIDAZIONE SPESA PER FORNI	327579	RUBINO LUIGI - TERMOIDRAU	105/14	FFI	06/10/2014	30 GG.	06/10/2014	21/01/2015	05/11/2014	77	1.464,00	
9	21/01/2015	141	CAMERE CON VISTA, RUVO DI PU	503315	HOTEL PINETA S.R.L.		1527	FFI	03/11/2014	30 GG.	03/11/2014	21/01/2015	03/12/2014	49	3.555,00
9	21/01/2015	121	EX PROV.12/607 PARTECIPAZION	446378	METRO'FILI - VISUAL DESIGN		23/2012	FFI	27/11/2012	VF	22/11/2012	21/01/2015	22/11/2012	790	726,00
9	21/01/2015	133	LIQUIDAZIONE COMPENSO COLL	428888	MANTUANO CHRISTIAN		29	FFI	25/08/2014	30 GG.	25/08/2014	21/01/2015	24/09/2014	119	275,00
9	21/01/2015	132	LIQUIDAZIONE COMPENSO COLL	428888	MANTUANO CHRISTIAN		38	FFI	01/12/2014	30 GG.	01/12/2014	21/01/2015	31/12/2014	21	275,00
9	21/01/2015	145	LIQUIDAZIONE SPESA PER ACQUI	503388	DATAMARKET SRL	923/F	FFI	30/10/2014	30 GG.	30/10/2014	21/01/2015	29/11/2014	53	267,36	
9	21/01/2015	118	ACQUA MINERALE	373209	MEBILEVANTE S.R.L.	01/24534	FFI	28/11/2013	VF	26/11/2013	21/01/2015	26/11/2013	421	21,53	
11	26/01/2015	160	LIQUIDAZIONE SPESA PER ACQUI	216815	SERVICE DI FARO CAROLINA	200/X/2014	FFI	23/12/2014	30 GG.	23/12/2014	26/01/2015	22/01/2015	4	176,90	
11	26/01/2015	168	LIQUIDAZIONE SPESA SERVIZI SV	284023	EMME EFTE ELETTRONICA S.R	277/2014	FFI	24/12/2014	30 GG.	24/12/2014	26/01/2015	23/01/2015	3	219,91	
11	26/01/2015	112	LIQUIDAZIONE CONSUMO ENERG	374996	HERA COMM SRL SOCIO UNIC	41400860712	FFI	19/12/2014	30 GG.	19/12/2014	26/01/2015	18/01/2015	8	189,33	
11	26/01/2015	162	LIQUIDAZIONE SERVIZIO MENSA	368492	TATO' PARIDE S.P.A.	5109/2014	FFI	22/12/2014	30 GG.	22/12/2014	26/01/2015	21/01/2015	5	4.802,00	
11	26/01/2015	162	LIQUIDAZIONE SERVIZIO MENSA	368492	TATO' PARIDE S.P.A.	5655/2014	FFI	22/12/2014	30 GG.	22/12/2014	26/01/2015	21/01/2015	5	6.013,00	
11	26/01/2015	162	LIQUIDAZIONE SERVIZIO MENSA	368492	TATO' PARIDE S.P.A.	6312/2014	FFI	22/12/2014	30 GG.	22/12/2014	26/01/2015	21/01/2015	5	5.740,00	
11	26/01/2015	140	PROGETTAZIONE E STAMPA DI C	446378	METRO'FILI - VISUAL DESIGN		set-14	FFI	24/11/2014	30 GG.	24/11/2014	26/01/2015	24/12/2014	33	5.490,00

**ATTESTAZIONE TEMPI DI PAGAMENTO  
(ART.41 D.L. 66/2014)**

NUMERO DISTINTA	DATA_DISTINTA	NUMERO MANDATO	DESCRIZIONE MANDATO	NUMERO FORNITORE	NOME FORNITORE	NUMERO FATTURA	CATEGORIA FATTURA	DATA RICEZ FATTURA	CONDIZIONI	BASE DATA CONDIZIONI	DATA PAGAMENTO	DATA SCADENZA	TEMPO PAGAMENTO	IMPORTO PAGATO
12	28/01/2015	177	LIQUIDAZIONE SPESA PER ACQUI	473781	TELESECURITY S.R.L.	558/2014	FFI	19/11/2014	30 GG.	19/11/2014	28/01/2015	19/12/2014	40	340,38
12	28/01/2015	176	INTERVENTI VARI DI MANUTENZI	204831	BOUTIQUE DELLA CHIAVE DI G	127/2014	FFI	10/12/2014	30 GG.	10/12/2014	28/01/2015	09/01/2015	19	451,40
13	30/01/2015	184	LIQUIDAZIONE SPESA PER CENA C	500847	MASSERIA SAN GIOVANNI S.R.	apr-14	FFI	31/03/2014	30 GG. □	31/03/2014	30/01/2015	30/04/2014	275	3.850,00
13	30/01/2015	187	LIQUIDAZIONE SPESA PER PEDAG	143110	AUTOSTRADE PER L'ITALIA S.F	25308697/D/2	FFI	23/12/2014	30 GG.	23/12/2014	30/01/2015	22/01/2015	8	4,70
13	30/01/2015	191	ANTICIPI PER ATTIVITA' DI VIGILA	514339	A.N.C.I. SERVIZI S.R.L.	30991	FFI	29/12/2014	30 GG. □	29/12/2014	30/01/2015	28/01/2015	2	244,00
13	30/01/2015	188	LIQUIDAZIONE SPESA PER CANON	367003	TELEPASS S.P.A.	74898478/T/2	FFI	23/12/2014	30 GG.	23/12/2014	30/01/2015	22/01/2015	8	1,26
13	30/01/2015	186	CAMERE CON VISTA, RUVO DI PU	504971	AZ. AGRITURISTICA PARADISO	giu-14	FFI	11/11/2014	30 GG. □	11/11/2014	30/01/2015	11/12/2014	50	1.342,00
14	02/02/2015	199	LIQUIDAZIONE DIRITTI DI AGENZI	36843	A. MORFINI E FIGLI SRL	FC/312/2014	FFI	09/12/2014	30 GG.	09/12/2014	02/02/2015	08/01/2015	25	7,00
14	02/02/2015	197	LIQUIDAZIONE SERVIZIO MANUT	509073	TECNO QUALITY S.R.L. DI LEO	472/2014	FFI	05/12/2014	30 GG.	05/12/2014	02/02/2015	04/01/2015	29	3.320,84
14	02/02/2015	198	LIQUIDAZIONE RIMBORSO BIGLIE	36843	A. MORFINI E FIGLI SRL	FC/312/2014	FFI	09/12/2014	30 GG.	09/12/2014	02/02/2015	08/01/2015	25	154,00
15	03/02/2015	213	LIQUIDAZIONE SPESE DERIVANTI	36418	S.A.MER. SERVIZIO ANALISI CH	626/2014	FFI	30/12/2014	30 GG.	30/12/2014	03/02/2015	29/01/2015	5	267,18
15	03/02/2015	214	ATTO DI LIQUIDAZIONE N.12 DEL	324397	CLUSTER S.R.L.	27/B/2014	FFI	24/12/2014	30 GG.	24/12/2014	03/02/2015	23/01/2015	11	742,50
15	03/02/2015	215	LIQUIDAZIONE SPESA PER ACQUI	36330	CARTOLERIA FAVIA S.R.L.	2070/14/B	FFI	15/12/2014	30 GG.	15/12/2014	03/02/2015	14/01/2015	20	970,68
19	10/02/2015	275	QUOTA DI PARTECIPAZIONE DR.S	36361	ISTITUTO GUGLIELMO TAGLIA	669/2014	FFI	30/12/2014	30 GG.	30/12/2014	10/02/2015	29/01/2015	12	330,00
19	10/02/2015	277	PRIMA RATA CONTRIBUTO CONS	222902	BORSA MERCI TELEMATICA IT	ago-15	FFI	07/01/2015	30 GG.	07/01/2015	10/02/2015	06/02/2015	4	5.987,52
19	10/02/2015	265	LIQUIDAZIONE SPESA PER SERVIZ	36513	ECOCERVED SCARL	1405/2014	FFI	24/12/2014	30 GG.	24/12/2014	10/02/2015	23/01/2015	18	96.300,00
19	10/02/2015	273	SPESE SERVIZI CNS ANNO 2014 P	358010	INFOCERT S.P.A.	INFVVT/14004	FFI	14/01/2015	30 GG.	31/12/2014	10/02/2015	30/01/2015	11	2.379,00
19	10/02/2015	268	LIQUIDAZIONE SPESA PER SERV. S	143169	WOLTERS KLUWER ITALIA S.R.	47232961/201	FFI	09/12/2014	30 GG.	09/12/2014	10/02/2015	08/01/2015	33	5.014,20
19	10/02/2015	269	LIQUIDAZIONE SPESA N.1 TELEGF	217186	POSTE ITALIANE S.P.A. - ROMA	8014114705	FFI	10/11/2014	30 GG.	10/11/2014	10/02/2015	10/12/2014	62	3,62
20	11/02/2015	284	LIQUIDAZIONE SPESA SERVIZIO A	36513	ECOCERVED SCARL	1419/2014	FFI	24/12/2014	30 GG.	24/12/2014	11/02/2015	23/01/2015	19	4.377,60
20	11/02/2015	284	LIQUIDAZIONE SPESA SERVIZIO A	36513	ECOCERVED SCARL	1406/2014	FFI	24/12/2014	30 GG.	24/12/2014	11/02/2015	23/01/2015	19	5.700,00
20	11/02/2015	283	LIQUIDAZIONE SPESA PER SERVIZ	492755	QIRIS S.R.L.	13/2014	FFI	10/12/2014	30 GG.	10/12/2014	11/02/2015	09/01/2015	33	5.490,00
27	20/02/2015	344	LIQUIDAZIONE INDENNITA' QUAL	308647	LA SELVA DOMENICO MARCE	gen-15	FFI	08/01/2015	30 GG.	08/01/2015	20/02/2015	07/02/2015	13	2.906,21
27	20/02/2015	352	LIQUIDAZIONE SPESA PER PARTE	423702	PATRONI GRIFFI UGO	gen-15	FFI	13/01/2015	30 GG.	13/01/2015	20/02/2015	12/02/2015	8	299,99
27	20/02/2015	349	ISCR. RAEE CANONE A. -ISCRIZ. C	36513	ECOCERVED SCARL	1494/2014	FFI	19/01/2015	30 GG.	19/01/2015	20/02/2015	18/02/2015	2	8.000,00
27	20/02/2015	349	ISCR. RAEE CANONE A. -ISCRIZ. C	36513	ECOCERVED SCARL	1518/2014	FFI	19/01/2015	30 GG.	19/01/2015	20/02/2015	18/02/2015	2	125,91
27	20/02/2015	349	ISCR. RAEE CANONE A. -ISCRIZ. C	36513	ECOCERVED SCARL	1538/2014	FFI	19/01/2015	30 GG.	19/01/2015	20/02/2015	18/02/2015	2	1.049,87
27	20/02/2015	349	ISCR. RAEE CANONE A. -ISCRIZ. C	36513	ECOCERVED SCARL	1593/2014	FFI	19/01/2015	30 GG.	19/01/2015	20/02/2015	18/02/2015	2	568,92
27	20/02/2015	349	ISCR. RAEE CANONE A. -ISCRIZ. C	36513	ECOCERVED SCARL	1612/2014	FFI	19/01/2015	30 GG.	19/01/2015	20/02/2015	18/02/2015	2	204,75
27	20/02/2015	346	LIQUIDAZIONE GETTONI DI PRES	308647	LA SELVA DOMENICO MARCE	feb-15	FFI	08/01/2015	30 GG.	08/01/2015	20/02/2015	07/02/2015	13	220,17
27	20/02/2015	345	LIQUIDAZIONE GETTONI DI PRES	308647	LA SELVA DOMENICO MARCE	mar-15	FFI	08/01/2015	30 GG.	08/01/2015	20/02/2015	07/02/2015	13	550,43
27	20/02/2015	349	ISCR. RAEE CANONE A. -ISCRIZ. C	36513	ECOCERVED SCARL	1561/2014	FFI	19/01/2015	30 GG.	19/01/2015	20/02/2015	18/02/2015	2	6.423,01
28	23/02/2015	351	LIQUIDAZIONE COMPENSO PER I	500802	DE MATTEIS STEFANO	feb-15	FFI	15/01/2015	30 GG.	15/01/2015	23/02/2015	14/02/2015	9	3.740,80
28	23/02/2015	365	SERVIZIO MENSA FORNITO A DIV	415665	EUROCISSETTE SRL	18/2015	FFI	21/01/2015	30 GG.	21/01/2015	23/02/2015	20/02/2015	3	114,55
32	26/02/2015	385	QUOTA DI PARTECIPAZIONE DR.S	37414	OPERA S.R.L.	ago-15	FFI	19/01/2015	30 GG.	19/01/2015	26/02/2015	18/02/2015	8	640,00
34	02/03/2015	463	ASSEGNO CIRCOLARE RITIRA NOS	503387	SABATINI LUCIANO - RIST. CIR	28/14	FFI	30/10/2014	30 GG. □	30/10/2014	02/03/2015	29/11/2014	93	300,00
34	02/03/2015	462	SERVIZIO DI RISTORAZIONE IN OC	480159	MERCANTILE S.R.L.	397	FFI	09/10/2013	VF	07/10/2013	02/03/2015	07/10/2013	511	450,00
34	02/03/2015	449	LIQUIDAZIONE SPESA PER INTERV	502685	IEFFE IMPIANTI DI IACOBELLIS	set-15	FFI	21/01/2015	30 GG.	21/01/2015	02/03/2015	20/02/2015	10	1.250,00
34	02/03/2015	431	LIQUIDAZIONE SPESA PER ACQUI	402610	CHIECO SISTEMI SRL	439/2014	FFI	26/01/2015	30 GG.	26/01/2015	02/03/2015	25/02/2015	5	341,60
34	02/03/2015	431	LIQUIDAZIONE SPESA PER ACQUI	402610	CHIECO SISTEMI SRL	549/2014	FFI	26/01/2015	30 GG.	26/01/2015	02/03/2015	25/02/2015	5	268,40
34	02/03/2015	464	ATTO DI LIQUIDAZIONE N.6 DEL	514097	REGINA COSTRUZIONI S.R.L.	4103/2014	FFI	05/01/2015	30 GG.	05/01/2015	02/03/2015	04/02/2015	26	660,00
38	06/03/2015	498	EX PROV. 2013/827 - PROGETTO	540578	GIUSEPPE FEDE VIDEOMAKER	lug-14	FFI	03/06/2014	30 GG. □	03/06/2014	06/03/2015	03/07/2014	246	250,00



**ATTESTAZIONE TEMPI DI PAGAMENTO  
(ART.41 D.L. 66/2014)**

NUMERO DISTINTA	DATA_DISTINTA	NUMERO MANDATO	DESCRIZIONE MANDATO	NUMERO FORNITORE	NOME FORNITORE	NUMERO FATTURA	CATEGORIA FATTURA	DATA RICEZ FATTURA	CONDIZIONI	BASE DATA CONDIZIONI	DATA PAGAMENTO	DATA SCADENZA	TEMPO PAGAMENTO	IMPORTO PAGATO
38	06/03/2015	500	LIQUIDAZIONE SPESA PER INTERV	216815	SERVICE DI FARO CAROLINA	141/F - 2014	FFI	16/12/2014	30 GG.	16/12/2014	06/03/2015	15/01/2015	50	434,87
40	11/03/2015	531	LIQUIDAZIONE PER SERVIZIO STA	495602	GRAFICA 080 SOCIETA' A RESP	1/002/2015	FFI	29/01/2015	30 GG.	29/01/2015	11/03/2015	28/02/2015	11	4.745,00
42	16/03/2015	461	CIG ZAD12BE631 QUOTA DI PART	36596	ITA S.R.L.	107/15/2015	FFI	12/02/2015	30 GG.	12/02/2015	16/03/2015	14/03/2015	2	1.450,00
42	16/03/2015	546	QUOTA DI PARTECIPAZIONE DIP.	37414	OPERA S.R.L.	45/15/2015	FFI	12/02/2015	30 GG.	12/02/2015	16/03/2015	14/03/2015	2	1.225,00
42	16/03/2015	548	LIQUIDAZIONE SPESE PER ACQUI	143330	UNIONE ITALIANA CAMERE D	773/2014	FFC	22/12/2014	VF	22/12/2014	16/03/2015	22/12/2014	84	1.854,40
43	18/03/2015	557	ALBO GESTORI: ASSISTENZA E FO	36513	ECOCERVED SCARL	1513/2014	FFI	19/01/2015	30 GG.	19/01/2015	18/03/2015	18/02/2015	28	4.500,00
43	18/03/2015	553	A. MORFINI & FIGLI SRL - LIQUID	36843	A. MORFINI E FIGLI SRL	FC/3/2015	FFI	10/02/2015	30 GG.	10/02/2015	18/03/2015	12/03/2015	6	2,00
43	18/03/2015	551	LIQUIDAZIONE RIMBORSO BIGLIE	36843	A. MORFINI E FIGLI SRL	FA/35/2015	FFI	10/02/2015	30 GG.	10/02/2015	18/03/2015	12/03/2015	6	202,41
43	18/03/2015	552	LIQUIDAZIONE DIRITTI DI AGENZI	36843	A. MORFINI E FIGLI SRL	FA/35/2015	FFI	10/02/2015	30 GG.	10/02/2015	18/03/2015	12/03/2015	6	30,00
43	18/03/2015	550	LIQUIDAZIONE RIMBORSO TICKET	36843	A. MORFINI E FIGLI SRL	FC/3/2015	FFI	10/02/2015	30 GG.	10/02/2015	18/03/2015	12/03/2015	6	112,10
45	20/03/2015	588	LIQUIDAZIONE SPESA PER ORGA	37406	I.F.O.C. - AZIENDA SPECIALE D	396/2014	FFC	09/01/2015	30 GG.	09/01/2015	20/03/2015	08/02/2015	40	7.200,00
45	20/03/2015	590	LIQUIDAZIONE FATTURE PER ESA	36418	S.A.MER. SERVIZIO ANALISI CH	608/2014	FFC	30/12/2014	30 GG.	30/12/2014	20/03/2015	29/01/2015	50	375,76
45	20/03/2015	587	LIQUIDAZIONE RIMBORSO BIGLIE	36843	A. MORFINI E FIGLI SRL	FA/31/2015	FFI	10/02/2015	30 GG.	10/02/2015	20/03/2015	12/03/2015	8	199,99
45	20/03/2015	589	LIQUIDAZIONE DIRITTI DI AGENZI	36843	A. MORFINI E FIGLI SRL	FA/31/2015	FFI	10/02/2015	30 GG.	10/02/2015	20/03/2015	12/03/2015	8	16,00
45	20/03/2015	587	LIQUIDAZIONE RIMBORSO BIGLIE	36843	A. MORFINI E FIGLI SRL	FA/32/2015	FFI	10/02/2015	30 GG.	10/02/2015	20/03/2015	12/03/2015	8	199,99
45	20/03/2015	589	LIQUIDAZIONE DIRITTI DI AGENZI	36843	A. MORFINI E FIGLI SRL	FA/32/2015	FFI	10/02/2015	30 GG.	10/02/2015	20/03/2015	12/03/2015	8	16,00
45	20/03/2015	584	DOTT.SSA ELISABETTA MARIA RA	375222	RAIMONDI ELISABETTA MARIA	gen-15	FFC	14/01/2015	30 GG.	14/01/2015	20/03/2015	13/02/2015	35	42,75
45	20/03/2015	579	DOTT. SILVIO GABRIELE -LIQUIDA	271905	GABRIELE SILVIO	feb-15	FFC	14/01/2015	30 GG.	14/01/2015	20/03/2015	13/02/2015	35	42,75
45	20/03/2015	580	AVV. LORENZO MADIO - LIQUIDA	274203	MADIO LORENZO	feb-15	FFC	14/01/2015	30 GG.	14/01/2015	20/03/2015	13/02/2015	35	42,75
45	20/03/2015	578	AVV. PONTRELLI ATALA MARIA IL	274050	PONTRELLI ATALA MARIA ILAF	gen-15	FFC	14/01/2015	30 GG.	14/01/2015	20/03/2015	13/02/2015	35	42,75
45	20/03/2015	582	DOTT.SSA IDA ZAFRAMUNDO - LI	267937	ZANFRAMUNDO IDA	gen-15	FFC	14/01/2015	30 GG.	14/01/2015	20/03/2015	13/02/2015	35	42,75
45	20/03/2015	583	DOTT. GIUSEPPE LITURRI - LIQUI	283627	LITURRI GIUSEPPE	118/2014	FFC	14/01/2015	30 GG.	14/01/2015	20/03/2015	13/02/2015	35	45,96
45	20/03/2015	574	AVV. FRANCESCO DICIOLLO - LIQ	516658	DICIOLLO FRANCESCO	15/2014	FFC	12/01/2015	30 GG.	12/01/2015	20/03/2015	11/02/2015	37	42,75
45	20/03/2015	575	AVV. FRANCESCO DICIOLLO -LIQ	516658	DICIOLLO FRANCESCO	16/2014	FFC	12/01/2015	30 GG.	12/01/2015	20/03/2015	11/02/2015	37	1.068,80
45	20/03/2015	577	AVV. FRANCESCO DICIOLLO -LIQ	516658	DICIOLLO FRANCESCO	17/2014	FFC	12/01/2015	30 GG.	12/01/2015	20/03/2015	11/02/2015	37	42,75
45	20/03/2015	576	AVV. FRANCESCO DICIOLLO -LIQ	516658	DICIOLLO FRANCESCO	18/2014	FFC	12/01/2015	30 GG.	12/01/2015	20/03/2015	11/02/2015	37	42,43
45	20/03/2015	565	AVV. ATALA MARIA ILARIA PONT	274050	PONTRELLI ATALA MARIA ILAF	feb-15	FFC	14/01/2015	30 GG.	14/01/2015	20/03/2015	13/02/2015	35	42,75
45	20/03/2015	581	DOTT. MASSIMILIANO DE CARLO	225151	DE CARLO MASSIMILIANO	27/2014	FFC	14/01/2015	30 GG.	14/01/2015	20/03/2015	13/02/2015	35	42,75
46	23/03/2015	625	ACQUISTO TONER E VARI INTERV	516719	HAPPY SERVICE S.R.L.	33/X/2015	FFI	05/02/2015	30 GG.	05/02/2015	23/03/2015	07/03/2015	16	153,00
46	23/03/2015	627	MORFINI & FIGLI SRL - LIQUIDAZI	36843	A. MORFINI E FIGLI SRL	FA/33/2015	FFI	10/02/2015	30 GG.	10/02/2015	23/03/2015	12/03/2015	11	16,00
46	23/03/2015	626	LIQUIDAZIONE RIMBORSO BIGLIE	36843	A. MORFINI E FIGLI SRL	FA/33/2015	FFI	10/02/2015	30 GG.	10/02/2015	23/03/2015	12/03/2015	11	87,99
48	25/03/2015	634	LIQUIDAZIONE COMPENSO COLL	265042	FOTO STUDIO DI DE GIGLIO SA	15/2014	FFI	21/11/2014	30 GG.	21/11/2014	25/03/2015	21/12/2014	94	200,00
48	25/03/2015	643	ASSEGNO CIRCOLARE RITIRA NS/	509032	TEMPESTA FRANCESCO AZ. AQ	173/2014	FFI	22/12/2014	30 GG.	22/12/2014	25/03/2015	21/01/2015	63	440,00
48	25/03/2015	633	LIQUIDAZIONE COMPENSO COLL	265042	FOTO STUDIO DI DE GIGLIO SA	16/2014	FFI	21/11/2014	30 GG.	21/11/2014	25/03/2015	21/12/2014	94	225,00
49	26/03/2015	670	AVV. LEONARDO ZOTTI - LIQUIDA	289420	ZOTTI LEONARDO	gen-14	FFI	29/01/2015	30 GG.	29/01/2015	26/03/2015	28/02/2015	26	45,96
49	26/03/2015	669	AVV. LEONARDO ZOTTI - LIQUIDA	289420	ZOTTI LEONARDO	feb-14	FFI	29/01/2015	30 GG.	29/01/2015	26/03/2015	28/02/2015	26	45,96
49	26/03/2015	665	COMPENSO QUALE ESPERTO DI C	505758	ZUPA PAOLO	gen-15	FFI	23/02/2015	30 GG.	23/02/2015	26/03/2015	25/03/2015	1	6.317,78
49	26/03/2015	666	COMPENSO PER CONSULENZA ST	497903	CITELLI MARIO VINCENZO ALF	gen-15	FFI	23/02/2015	30 GG.	23/02/2015	26/03/2015	25/03/2015	1	6.317,78
53	02/04/2015	680	LIQUIDAZIONE SPESA PER VARI IN	327579	RUBINO LUIGI - TERMOIDRAU	14/2015	FFI	20/02/2015	30 GG.	20/02/2015	02/04/2015	22/03/2015	11	249,32
53	02/04/2015	680	LIQUIDAZIONE SPESA PER VARI IN	327579	RUBINO LUIGI - TERMOIDRAU	22/2015	FFI	23/02/2015	30 GG.	23/02/2015	02/04/2015	25/03/2015	8	350,00
53	02/04/2015	678	DIVERSI - LIQUIDAZIONE SPESE O	413082	JCOM ITALIA S.R.L.	35/2015/2015	FFI	18/02/2015	30 GG.	18/02/2015	02/04/2015	20/03/2015	13	300,00
53	02/04/2015	681	PROVVISORIO B.P.B. N. 19/2015.	367003	TELEPASS S.P.A.	52169728/T/2	FFI	25/02/2015	30 GG.	25/02/2015	02/04/2015	27/03/2015	6	18,01

**ATTESTAZIONE TEMPI DI PAGAMENTO  
(ART.41 D.L. 66/2014)**

NUMERO DISTINTA	DATA_DISTINTA	NUMERO MANDATO	DESCRIZIONE MANDATO	NUMERO FORNITORE	NOME FORNITORE	NUMERO FATTURA	CATEGORIA FATTURA	DATA RICEZ FATTURA	CONDIZIONI	BASE DATA CONDIZIONI	DATA PAGAMENTO	DATA SCADENZA	TEMPO PAGAMENTO	IMPORTO PAGATO
53	02/04/2015	677	SERVIZIO CAFFETTERIA SETTEMB	324397	CLUSTER S.R.L.	28/B/2014	FFI	24/12/2014	30 GG.	24/12/2014	02/04/2015	23/01/2015	69	118,58
54	02/04/2015	757	LIQUIDAZIONE DIRITTI DI AGENZ	36843	A. MORFINI E FIGLI SRL	FA/34/2015	FFI	10/02/2015	30 GG.	10/02/2015	02/04/2015	12/03/2015	21	16,00
54	02/04/2015	756	LIQUIDAZIONE RIMBORSO BIGLIE	36843	A. MORFINI E FIGLI SRL	FA/34/2015	FFI	10/02/2015	30 GG.	10/02/2015	02/04/2015	12/03/2015	21	114,24
55	03/04/2015	761	LIQUIDAZIONE EMISSIONE CARTE	36864	UNIONE ITALIANA DELLE CAM	FAT1-171/201	FFI	24/02/2015	30 GG.	24/02/2015	03/04/2015	26/03/2015	8	2.148,00
57	08/04/2015	793	LIQUIDAZIONE SPESA PER SERVIZ	36513	ECOCERVED SCARL	74/2015	FFI	11/02/2015	30 GG.	11/02/2015	08/04/2015	13/03/2015	26	4.500,00
62	14/04/2015	818	INCARICO ESECUZIONE CONTROL	502872	ERGOCENTER ITALIA SRL	100 A/2015	FFI	12/03/2015	30 GG.	12/03/2015	14/04/2015	11/04/2015	3	1.818,60
62	14/04/2015	817	INCARICO ESECUZIONE CONTROL	502872	ERGOCENTER ITALIA SRL	100 B/2015	FFI	12/03/2015	30 GG.	12/03/2015	14/04/2015	11/04/2015	3	911,29
62	14/04/2015	843	B2B WINE FOOD. SERVIZI RESI DA	398897	ALPITOUR WORLD HOTELS&R	OH/700/2014	FFI	11/03/2015	30 GG.	11/03/2015	14/04/2015	10/04/2015	4	5.560,00
62	14/04/2015	868	QUOTA DI PARTECIPAZIONE SIG.	37414	OPERA S.R.L.	122/2015	FFI	13/03/2015	30 GG.	12/02/2015	14/04/2015	14/03/2015	31	350,00
64	14/04/2015	856	ATTO DI LIQUIDAZIONE N.360 DE	541605	IRP INTERMODAL & LOGISTIC	004 - 15	FFI	27/02/2015	30 GG.	27/02/2015	14/04/2015	29/03/2015	16	11.680,33
64	14/04/2015	857	ATTO DI LIQUIDAZIONE N.359 DE	541605	IRP INTERMODAL & LOGISTIC	003 - 2015	FFI	27/02/2015	30 GG.	27/02/2015	14/04/2015	29/03/2015	16	10.122,95
66	15/04/2015	903	ACQUISTO TIMBRI. ATTO DI LIQU	36351	TIMBRIFICIO DE RUVO DI BEL	206/2015	FFI	11/03/2015	30 GG.	11/03/2015	15/04/2015	10/04/2015	5	343,70
69	20/04/2015	909	ATTI DI LIQUIDAZIONE N. 153 E 1	36539	TELECOM ITALIA S.P.A.	8S00048561/2	FFI	24/02/2015	30 GG.	24/02/2015	20/04/2015	26/03/2015	25	50,04
76	27/04/2015	975	ATTO LIQUID. 2015/300 - AVV. LO	274203	MADIO LORENZO	mag-15	FFC	19/02/2015	30 GG.	19/02/2015	27/04/2015	21/03/2015	37	171,01
76	27/04/2015	977	ATTO LIQUID. 302/2015 - LIQUID	252441	LOPORCARO VITO PIETRO	gen-15	FFC	17/03/2015	30 GG.	17/03/2015	27/04/2015	16/04/2015	11	32,00
76	27/04/2015	965	ATTO DI LIQUIDAZIONE N.405 DE	542824	INFORMA S.C.A.R.L.	16/2015	FFI	18/03/2015	30 GG.	18/03/2015	27/04/2015	17/04/2015	10	5.400,00
76	27/04/2015	974	LIQUIDAZIONE SPESA PER ACQUI	504344	ARACNE EDITRICE INT.LE S.R.L	3134/2015	FFI	24/03/2015	30 GG.	24/03/2015	27/04/2015	23/04/2015	4	121,00
76	27/04/2015	976	ATTO LIQUID.2015/301 - LIQUIDA	257807	GACINA GERMANA	gen-15	FFC	27/02/2015	30 GG.	27/02/2015	27/04/2015	29/03/2015	29	95,59
77	29/04/2015	985	COLLEGATO ALLA REV. N. 2015/3	143330	UNIONE ITALIANA CAMERE D	set-15	FISC	11/03/2015	30 GG.	11/03/2015	29/04/2015	10/04/2015	19	668,00
78	30/04/2015	980	ATTO DI LIQUID. 2015/371 - LIQU	37391	DE MARCO EUSEBIO	feb-15	FFC	30/03/2015	30 GG.	30/03/2015	30/04/2015	29/04/2015	1	171,01
80	30/04/2015	971	ATTO DI LIQUIDAZIONE N.421 DE	36843	A. MORFINI E FIGLI SRL	FC/29/2015	FFI	12/03/2015	30 GG.	12/03/2015	30/04/2015	11/04/2015	19	308,00
80	30/04/2015	970	ATTI DI LIQUIDAZIONE N.339 E N	36843	A. MORFINI E FIGLI SRL	FC/29/2015	FFI	12/03/2015	30 GG.	12/03/2015	30/04/2015	11/04/2015	19	10,20
81	30/04/2015	1024	VARIE FORNITURE E POSA IN OPE	204831	BOUTIQUE DELLA CHIAVE DI D	44/2015	FFI	30/03/2015	30 GG.	30/03/2015	30/04/2015	29/04/2015	1	290,00
81	30/04/2015	1024	VARIE FORNITURE E POSA IN OPE	204831	BOUTIQUE DELLA CHIAVE DI D	42/2015	FFI	30/03/2015	30 GG.	30/03/2015	30/04/2015	29/04/2015	1	363,00
81	30/04/2015	1024	VARIE FORNITURE E POSA IN OPE	204831	BOUTIQUE DELLA CHIAVE DI D	43/2015	FFI	30/03/2015	30 GG.	30/03/2015	30/04/2015	29/04/2015	1	350,00
81	30/04/2015	1027	LIQUIDAZIONE SPESA PER LA FOR	143122	TECNO UFFICIO OUT DOOR S.	298/2015/201	FFI	26/03/2015	30 GG.	26/03/2015	30/04/2015	25/04/2015	5	6.361,12
82	05/05/2015	1058	ATTO LIQUID. 2015/322 - ORGAN	36510	VALENTINI RAFFAELE	gen-15	FFC	18/03/2015	30 GG.	18/03/2015	05/05/2015	17/04/2015	18	2.672,83
82	05/05/2015	1055	ATTO LIQUID. 2015/323 - ASSOG	543290	DEMARINIS GIOVANNI	lug-15	FFC	17/03/2015	30 GG.	17/03/2015	05/05/2015	16/04/2015	19	2.745,75
82	05/05/2015	1052	ATTO LIQUID .2015/327 - LIQUID	516658	DICIOLO FRANCESCO	14-2015	FFC	24/03/2015	30 GG.	24/03/2015	05/05/2015	23/04/2015	12	42,75
82	05/05/2015	1054	ATTO LIQUID. 2015/370 - LIQUID	285109	FLORO NICLA	15-2015	FFC	27/03/2015	30 GG.	27/03/2015	05/05/2015	26/04/2015	9	42,75
82	05/05/2015	1060	ATTO LIQUID. 2015/377 - LIQUID	36418	S.A.MER. SERVIZIO ANALISI CH	153-2015	FISC	02/03/2015	30 GG.	02/03/2015	05/05/2015	01/04/2015	34	66,00
82	05/05/2015	1062	ATTO LIQ.2015/378 SPESA PER A	36418	S.A.MER. SERVIZIO ANALISI CH	162-2015	FISC	13/03/2015	30 GG.	13/03/2015	05/05/2015	12/04/2015	23	286,00
82	05/05/2015	1053	ATTO LIQUID. 2015/328 - LIQUID	333976	STUDIO SANTOVITO ASSOCIA	17/2015	FFC	24/03/2015	30 GG.	24/03/2015	05/05/2015	23/04/2015	12	42,75
82	05/05/2015	1051	ATTO LIQUID. 2015/372 - LIQUID	283627	LITURRI GIUSEPPE	23-2015	FFC	18/03/2015	30 GG.	18/03/2015	05/05/2015	17/04/2015	18	42,75
82	05/05/2015	1057	ATTO LIQUID. 2015/321 - ORGAN	486686	VENTURA FRANCESCO	mar-15	FFC	16/03/2015	30 GG.	16/03/2015	05/05/2015	15/04/2015	20	851,19
82	05/05/2015	1048	LIQUIDAZIONE COMPENSO COLL	278073	TODAY DI ROCCO DE BENEDIC	apr-15	FFI	07/01/2015	30 GG.	07/01/2015	05/05/2015	06/02/2015	88	20,98
82	05/05/2015	1047	LIQUIDAZIONE COMPENSO COLL	278073	TODAY DI ROCCO DE BENEDIC	mag-15	FFI	07/01/2015	30 GG.	07/01/2015	05/05/2015	06/02/2015	88	83,93
82	05/05/2015	1056	ATTO LIQUID. 2015/376 - ORGAN	452551	NAPOLITANO GENNARO	mag-15	FFC	16/03/2015	30 GG.	16/03/2015	05/05/2015	15/04/2015	20	2.038,99
83	06/05/2015	1069	(ALBO GESTORI PORTA APPLICAT	36513	ECOCERVED SCARL	137/2015	FFI	02/04/2015	30 GG.	11/03/2015	06/05/2015	10/04/2015	26	474,76
83	06/05/2015	1069	(ALBO GESTORI PORTA APPLICAT	36513	ECOCERVED SCARL	158/2015	FFI	02/04/2015	30 GG.	11/03/2015	06/05/2015	10/04/2015	26	122,92
83	06/05/2015	1069	(ALBO GESTORI PORTA APPLICAT	36513	ECOCERVED SCARL	180/2015	FFI	02/04/2015	30 GG.	11/03/2015	06/05/2015	10/04/2015	26	1.009,94
83	06/05/2015	1069	(ALBO GESTORI PORTA APPLICAT	36513	ECOCERVED SCARL	198/2015	FFI	02/04/2015	30 GG.	11/03/2015	06/05/2015	10/04/2015	26	1,38



**ATTESTAZIONE TEMPI DI PAGAMENTO  
(ART.41 D.L. 66/2014)**

NUMERO DISTINTA	DATA_DISTINTA	NUMERO MANDATO	DESCRIZIONE MANDATO	NUMERO FORNITORE	NOME FORNITORE	NUMERO FATTURA	CATEGORIA FATTURA	DATA RICEZ FATTURA	CONDIZIONI	BASE DATA CONDIZIONI	DATA PAGAMENTO	DATA SCADENZA	TEMPO PAGAMENTO	IMPORTO PAGATO
83	06/05/2015	1068	ALBO GESTORI: ASSISTENZA E FO	36513	ECOCERVED SCARL	219/2015	FFI	02/04/2015	30 GG.	11/03/2015	06/05/2015	10/04/2015	26	4.500,00
83	06/05/2015	1069	(ALBO GESTORI PORTA APPLICA	36513	ECOCERVED SCARL	112/2015	FFI	11/03/2015	30 GG.	11/03/2015	06/05/2015	10/04/2015	26	8.000,00
88	13/05/2015	1132	ATTO DI LIQ. N. 443 DEL 07/05/2	36643	PIAZZOLLA RUGGIERO & SAVI	giu-15	FFI	12/03/2015	30 GG.	12/03/2015	13/05/2015	11/04/2015	32	550,00
88	13/05/2015	639	CIG 556062658C ATTO LIQ.208-2	514973	LABROFA GIUSEPPE ANTONIO	3-A/2014	FFI	20/02/2015	30 GG.	20/02/2015	13/05/2015	22/03/2015	52	4.168,32
88	13/05/2015	1133	ATTO DI LIQ. N. 442 DEL 07/05/2	258422	LAB. INSTRUMENTS S.R.L.	1897/I/2015	FFI	30/03/2015	30 GG.	30/03/2015	13/05/2015	29/04/2015	14	1.682,54
90	14/05/2015	1155	ATTO LIQUIDAZIONE N.2015/325	279930	ALVISI GIULIO VITTORIO	gen-15	FFC	24/03/2015	30 GG.	24/03/2015	14/05/2015	23/04/2015	21	87,30
90	14/05/2015	1156	ATTO LIQUIDAZIONE N.2015/326	279930	ALVISI GIULIO VITTORIO	feb-15	FFC	31/03/2015	30 GG.	31/03/2015	14/05/2015	30/04/2015	14	33,28
90	14/05/2015	1129	ATTO DI LIQUIDAZIONE 451 DEL	36513	ECOCERVED SCARL	228/2015	FFI	07/04/2015	30 GG.	07/04/2015	14/05/2015	07/05/2015	7	12.169,08
90	14/05/2015	1090	ATTO DI LIQUIDAZIONE N.2015/2	36418	S.A.MER. SERVIZIO ANALISI CH	94	FISC	17/03/2015	30 GG.	17/03/2015	14/05/2015	16/04/2015	28	7.134,00
92	18/05/2015	1165	ATTO DI LIQ. 15/274 - VARIE SPE	143160	CAMPUS S.R.L.	0052/2015	FFI	16/03/2015	30 GG.	16/03/2015	18/05/2015	15/04/2015	33	114,75
92	18/05/2015	1164	ATTO DI LIQ. 395 DEL 21/04/2015	373782	AURORA SUPERMERCATI SRL	40/2015	FFI	09/04/2015	30 GG.	09/04/2015	18/05/2015	09/05/2015	9	1.368,05
93	19/05/2015	1180	ATTO DI LIQ. 434 DEL 04/05/2015	358010	INFOCERT S.P.A.	INFPVT/15001	FFI	17/04/2015	30 GG.	30/03/2015	19/05/2015	29/04/2015	20	228,00
95	21/05/2015	1218	LIQUIDAZIONE SPESA PER ACQUI	36481	SOCIETA' CONSORTILE DI INF	VVA/1401154	FFI	19/11/2014	60 GG.	14/11/2014	21/05/2015	13/01/2015	128	7.096,74
95	21/05/2015	1241	QUOTE DI PARTECIPAZIONE DIP.	36481	SOCIETA' CONSORTILE DI INF	VVA/14011713	FFI	01/12/2014	60 GG.	27/11/2014	21/05/2015	26/01/2015	115	500,00
95	21/05/2015	1214	CONSUMI MESE DI NOVEMBRE 2	36481	SOCIETA' CONSORTILE DI INF	VVA/14012039	FFI	10/12/2014	60 GG.	05/12/2014	21/05/2015	03/02/2015	107	4.355,03
95	21/05/2015	1215	LIQUIDAZIONE SPESA PER L'AUTO	36481	SOCIETA' CONSORTILE DI INF	VVA/14012039	FFI	10/12/2014	60 GG.	05/12/2014	21/05/2015	03/02/2015	107	1.277,73
95	21/05/2015	1261	LIQUIDAZIONE SPESA PER ACQUI	36481	SOCIETA' CONSORTILE DI INF	VVA/14012039	FFI	10/12/2014	60 GG.	05/12/2014	21/05/2015	03/02/2015	107	6.806,38
95	21/05/2015	1245	SPESA PER L'AUTOMAZIONE DEI	36481	SOCIETA' CONSORTILE DI INF	VVA/14012160	FFI	10/12/2014	60 GG.	09/12/2014	21/05/2015	07/02/2015	103	3.840,93
95	21/05/2015	1212	LIQUIDAZIONE SPESA PER SERV. C	36481	SOCIETA' CONSORTILE DI INF	VVA/14012230	FFI	22/12/2014	60 GG.	18/12/2014	21/05/2015	16/02/2015	94	613,51
95	21/05/2015	1211	LIQUIDAZIONE SPESA PER SERV. C	36481	SOCIETA' CONSORTILE DI INF	VVA/14012359	FFI	05/01/2015	60 GG.	05/01/2015	21/05/2015	06/03/2015	76	6,20
95	21/05/2015	1233	LIQUIDAZIONE SPESE SERVIZIO A	36481	SOCIETA' CONSORTILE DI INF	VVA/14012360	FFI	05/01/2015	60 GG.	05/01/2015	21/05/2015	06/03/2015	76	878,40
95	21/05/2015	1195	LIQUIDAZIONE SPESA PER N. 15 C	36481	SOCIETA' CONSORTILE DI INF	VVA/14012361	FFI	05/01/2015	60 GG.	05/01/2015	21/05/2015	06/03/2015	76	3.240,00
95	21/05/2015	1260	LIQUIDAZIONE SPESA PER SERV. A	36481	SOCIETA' CONSORTILE DI INF	VVA/14012362	FFI	05/01/2015	60 GG.	05/01/2015	21/05/2015	06/03/2015	76	878,40
95	21/05/2015	1191	LIQUIDAZIONE SPESE PER ORGAN	36481	SOCIETA' CONSORTILE DI INF	VVA/14012526	FFI	09/01/2015	60 GG.	31/12/2014	21/05/2015	01/03/2015	81	1.220,00
95	21/05/2015	1234	LIQUIDAZIONE SPESE SERVIZIO A	36481	SOCIETA' CONSORTILE DI INF	VVA/14012527	FFI	09/01/2015	60 GG.	09/01/2015	21/05/2015	10/03/2015	72	878,40
95	21/05/2015	1235	LIQUIDAZIONE SPESA PER N. 15 C	36481	SOCIETA' CONSORTILE DI INF	VVA/14012528	FFI	09/01/2015	60 GG.	09/01/2015	21/05/2015	10/03/2015	72	1.440,00
95	21/05/2015	1221	LIQUIDAZIONE SPESA PER L'AUTO	36481	SOCIETA' CONSORTILE DI INF	VVA/14012840	FFI	14/01/2015	60 GG.	14/01/2015	21/05/2015	15/03/2015	67	6.566,72
95	21/05/2015	1227	INFOCAMERE - SPESA PER L'AUTO	36481	SOCIETA' CONSORTILE DI INF	VVA/14012841	FFI	14/01/2015	60 GG.	14/01/2015	21/05/2015	15/03/2015	67	3.152,10
95	21/05/2015	1222	LIQUIDAZIONE SPESA PER L'AUTO	36481	SOCIETA' CONSORTILE DI INF	VVA/14012842	FFI	14/01/2015	60 GG.	14/01/2015	21/05/2015	15/03/2015	67	2.257,00
95	21/05/2015	1220	LIQUIDAZIONE SPESA PER L'AUTO	36481	SOCIETA' CONSORTILE DI INF	VVA/14012843	FFI	14/01/2015	60 GG.	14/01/2015	21/05/2015	15/03/2015	67	830,82
95	21/05/2015	1255	INFOCAMERE - LIQUIDAZIONE SP	36481	SOCIETA' CONSORTILE DI INF	VVA/14013198	FFI	14/01/2015	60 GG.	14/01/2015	21/05/2015	15/03/2015	67	1.293,71
95	21/05/2015	1257	LIQUIDAZIONE SPESA PER ACQUI	36481	SOCIETA' CONSORTILE DI INF	VVA/14013198	FFI	14/01/2015	60 GG.	14/01/2015	21/05/2015	15/03/2015	67	5.465,60
95	21/05/2015	1228	INFOCAMERE - SPESA PER L'AUTO	36481	SOCIETA' CONSORTILE DI INF	VVA/14013912	FFI	27/01/2015	60 GG.	27/01/2015	21/05/2015	28/03/2015	54	3.060,00
95	21/05/2015	1193	LIQUIDAZIONE SPESA PER L'AUTO	36481	SOCIETA' CONSORTILE DI INF	VVA/14005429	FFI	31/07/2014	30 GG.	31/07/2014	21/05/2015	30/08/2014	264	7.085,93
95	21/05/2015	1229	INFOCAMERE - SPESA PER L'AUTO	36481	SOCIETA' CONSORTILE DI INF	VVA/14013912	FFI	27/01/2015	60 GG.	27/01/2015	21/05/2015	28/03/2015	54	1.830,00
95	21/05/2015	1230	INFOCAMERE - SPESA PER L'AUTO	36481	SOCIETA' CONSORTILE DI INF	VVA/14013912	FFI	27/01/2015	60 GG.	27/01/2015	21/05/2015	28/03/2015	54	14.652,67
95	21/05/2015	1225	LIQUIDAZIONE SPESA PER L'AUTO	36481	SOCIETA' CONSORTILE DI INF	VVA/14013913	FFI	27/01/2015	60 GG.	27/01/2015	21/05/2015	28/03/2015	54	2.134,99
95	21/05/2015	1207	RINNOVO ADESIONE PER L'ANNO	36481	SOCIETA' CONSORTILE DI INF	VVA/14013914	FFI	27/01/2015	60 GG.	27/01/2015	21/05/2015	28/03/2015	54	366,00
95	21/05/2015	1208	SPESA PER L'AUTOMAZIONE DEI	36481	SOCIETA' CONSORTILE DI INF	VVA/14013914	FFI	27/01/2015	60 GG.	27/01/2015	21/05/2015	28/03/2015	54	1.523,78
95	21/05/2015	1209	LIQUIDAZIONE SPESA CANONE A	36481	SOCIETA' CONSORTILE DI INF	VVA/14013914	FFC	27/01/2015	60 GG.	27/01/2015	21/05/2015	28/03/2015	54	631,35
95	21/05/2015	1199	SPESA PER L'AUTOMAZIONE DEI	36481	SOCIETA' CONSORTILE DI INF	VVA/14013914	FFI	27/01/2015	60 GG.	27/01/2015	21/05/2015	28/03/2015	54	457,50
95	21/05/2015	1200	SPESA PER L'AUTOMAZIONE DEI	36481	SOCIETA' CONSORTILE DI INF	VVA/14013914	FFI	27/01/2015	60 GG.	27/01/2015	21/05/2015	28/03/2015	54	3.107,21

**ATTESTAZIONE TEMPI DI PAGAMENTO  
(ART.41 D.L. 66/2014)**

NUMERO DISTINTA	DATA_DISTINTA	NUMERO MANDATO	DESCRIZIONE MANDATO	NUMERO FORNITORE	NOME FORNITORE	NUMERO FATTURA	CATEGORIA FATTURA	DATA RICEZ FATTURA	CONDIZIONI	BASE DATA CONDIZIONI	DATA PAGAMENTO	DATA SCADENZA	TEMPO PAGAMENTO	IMPORTO PAGATO
95	21/05/2015	1201	LIQUIDAZIONE SPESA PER L'AUTO	36481	SOCIETA' CONSORTILE DI INF	VVA/14013916	FFI	27/01/2015	60 GG.	27/01/2015	21/05/2015	28/03/2015	54	1.314,56
95	21/05/2015	1231	INFOCAMERE - SPESA PER L'AUTO	36481	SOCIETA' CONSORTILE DI INF	VVA/14013917	FFI	27/01/2015	60 GG.	27/01/2015	21/05/2015	28/03/2015	54	3.020,28
95	21/05/2015	1232	LIQUIDAZIONE SPESA PER FORNI	36481	SOCIETA' CONSORTILE DI INF	VVA/14013918	FFI	27/01/2015	60 GG.	27/01/2015	21/05/2015	28/03/2015	54	915,00
95	21/05/2015	1224	LIQUIDAZIONE SPESA PER L'AUTO	36481	SOCIETA' CONSORTILE DI INF	VVA/14013919	FFI	27/01/2015	60 GG.	27/01/2015	21/05/2015	28/03/2015	54	497,10
95	21/05/2015	1253	LIQUIDAZIONE SPESA PER SERVIZ	36481	SOCIETA' CONSORTILE DI INF	VVA/14013919	FFI	27/01/2015	60 GG.	27/01/2015	21/05/2015	28/03/2015	54	457,50
95	21/05/2015	1223	INFOCAMERE - SPESA PER L'AUTO	36481	SOCIETA' CONSORTILE DI INF	VVA/14014691	FFI	27/01/2015	60 GG.	27/01/2015	21/05/2015	28/03/2015	54	3.403,62
95	21/05/2015	1226	INFOCAMERE - LIQUIDAZIONE SP	36481	SOCIETA' CONSORTILE DI INF	VVA/14014692	FFI	27/01/2015	60 GG.	27/01/2015	21/05/2015	28/03/2015	54	2.744,71
95	21/05/2015	1210	LIQUIDAZIONE SPESA PER L'AUTO	36481	SOCIETA' CONSORTILE DI INF	VVA/14014915	FFI	27/01/2015	60 GG.	27/01/2015	21/05/2015	28/03/2015	54	4,88
95	21/05/2015	1202	LIQUIDAZIONE SPESA PER SERVIZ	36481	SOCIETA' CONSORTILE DI INF	VVA/14139157	FFI	27/01/2015	60 GG.	27/01/2015	21/05/2015	28/03/2015	54	1.083,49
95	21/05/2015	1203	SPESA PER L'AUTOMAZIONE DEI	36481	SOCIETA' CONSORTILE DI INF	VVA/14139157	FFI	27/01/2015	60 GG.	27/01/2015	21/05/2015	28/03/2015	54	4.971,46
95	21/05/2015	1204	SPESA PER L'AUTOMAZIONE DEI	36481	SOCIETA' CONSORTILE DI INF	VVA/14139157	FFI	27/01/2015	60 GG.	27/01/2015	21/05/2015	28/03/2015	54	640,50
95	21/05/2015	1205	LIQUIDAZIONE SPESA PER L'AUTO	36481	SOCIETA' CONSORTILE DI INF	VVA/14139157	FFI	27/01/2015	60 GG.	27/01/2015	21/05/2015	28/03/2015	54	576,44
95	21/05/2015	1252	LIQUIDAZIONE SPESA PER SERVIZ	36481	SOCIETA' CONSORTILE DI INF	VVA/14139157	FFI	27/01/2015	60 GG.	27/01/2015	21/05/2015	28/03/2015	54	4.924,97
95	21/05/2015	1193	LIQUIDAZIONE SPESA PER L'AUTO	36481	SOCIETA' CONSORTILE DI INF	VVA/14007437	FFI	19/08/2014	30 GG.	19/08/2014	21/05/2015	18/09/2014	245	2.500,73
95	21/05/2015	1193	LIQUIDAZIONE SPESA PER L'AUTO	36481	SOCIETA' CONSORTILE DI INF	VVA/14008136	FFI	23/09/2014	30 GG.	23/09/2014	21/05/2015	23/10/2014	210	972,92
95	21/05/2015	1246	CARTA TACHIGRAFICA SMARD CA	36481	SOCIETA' CONSORTILE DI INF	VVA/14008136	FFI	23/09/2014	30 GG.	23/09/2014	21/05/2015	23/10/2014	210	3.607,17
95	21/05/2015	1247	LIQUIDAZIONE SPESA PER ACQUI	36481	SOCIETA' CONSORTILE DI INF	VVA/14008136	FFI	23/09/2014	30 GG.	23/09/2014	21/05/2015	23/10/2014	210	2.664,48
95	21/05/2015	1245	SPESA PER L'AUTOMAZIONE DEI	36481	SOCIETA' CONSORTILE DI INF	VVA/14008228	FFI	23/09/2014	30 GG.	23/09/2014	21/05/2015	23/10/2014	210	1.551,84
95	21/05/2015	1243	LIQUIDAZIONE SPESA PER SERVIZ	36481	SOCIETA' CONSORTILE DI INF	VVA/14008431	FFI	06/10/2014	60 GG.	30/09/2014	21/05/2015	29/11/2014	173	1.220,00
95	21/05/2015	1244	LIQUIDAZIONE SPESE SERVIZIO A	36481	SOCIETA' CONSORTILE DI INF	VVA/14008491	FFI	06/10/2014	60 GG.	30/09/2014	21/05/2015	29/11/2014	173	1.764,00
95	21/05/2015	1242	LIQUIDAZIONE SPESA PER N. 2 GI	36481	SOCIETA' CONSORTILE DI INF	VVA/14008524	FFI	08/10/2014	60 GG.	30/09/2014	21/05/2015	29/11/2014	173	1.740,00
95	21/05/2015	1193	LIQUIDAZIONE SPESA PER L'AUTO	36481	SOCIETA' CONSORTILE DI INF	VVA/14009004	FFI	16/10/2014	60 GG.	13/10/2014	21/05/2015	12/12/2014	160	1.195,32
95	21/05/2015	1246	CARTA TACHIGRAFICA SMARD CA	36481	SOCIETA' CONSORTILE DI INF	VVA/14009004	FFI	16/10/2014	60 GG.	13/10/2014	21/05/2015	12/12/2014	160	5.020,91
95	21/05/2015	1247	LIQUIDAZIONE SPESA PER ACQUI	36481	SOCIETA' CONSORTILE DI INF	VVA/14009004	FFI	16/10/2014	60 GG.	13/10/2014	21/05/2015	12/12/2014	160	5.995,08
95	21/05/2015	1193	LIQUIDAZIONE SPESA PER L'AUTO	36481	SOCIETA' CONSORTILE DI INF	VVA/14009166	FFI	20/10/2014	60 GG.	13/10/2014	21/05/2015	12/12/2014	160	6.196,03
95	21/05/2015	1193	LIQUIDAZIONE SPESA PER L'AUTO	36481	SOCIETA' CONSORTILE DI INF	VVA/14009167	FFI	16/10/2014	60 GG.	13/10/2014	21/05/2015	12/12/2014	160	2.897,50
95	21/05/2015	1193	LIQUIDAZIONE SPESA PER L'AUTO	36481	SOCIETA' CONSORTILE DI INF	VVA/14009168	FFI	16/10/2014	60 GG.	13/10/2014	21/05/2015	12/12/2014	160	830,82
95	21/05/2015	1245	SPESA PER L'AUTOMAZIONE DEI	36481	SOCIETA' CONSORTILE DI INF	VVA/14009520	FFI	20/10/2014	60 GG.	15/10/2014	21/05/2015	14/12/2014	158	3.898,14
95	21/05/2015	1193	LIQUIDAZIONE SPESA PER L'AUTO	36481	SOCIETA' CONSORTILE DI INF	VVA/14009521	FFI	20/10/2014	60 GG.	15/10/2014	21/05/2015	14/12/2014	158	2.663,38
95	21/05/2015	1236	SPESA PER L'AUTOMAZIONE DEI	36481	SOCIETA' CONSORTILE DI INF	VVA/14010056	FFI	10/11/2014	60 GG.	30/10/2014	21/05/2015	29/12/2014	143	1.830,00
95	21/05/2015	1237	SPESA PER L'AUTOMAZIONE DEI	36481	SOCIETA' CONSORTILE DI INF	VVA/14010056	FFI	10/11/2014	60 GG.	30/10/2014	21/05/2015	29/12/2014	143	3.034,49
95	21/05/2015	1238	SPESA PER L'AUTOMAZIONE DEI	36481	SOCIETA' CONSORTILE DI INF	VVA/14010056	FFI	10/11/2014	60 GG.	30/10/2014	21/05/2015	29/12/2014	143	14.641,70
95	21/05/2015	1219	LIQUIDAZIONE SPESA PER L'AUTO	36481	SOCIETA' CONSORTILE DI INF	VVA/14010057	FFI	18/11/2014	60 GG.	30/10/2014	21/05/2015	29/12/2014	143	2.134,99
95	21/05/2015	1184	LIQUIDAZIONE SPESA CANONE A	36481	SOCIETA' CONSORTILE DI INF	VVA/14010058	FFC	10/11/2014	60 GG.	30/10/2014	21/05/2015	29/12/2014	143	591,09
95	21/05/2015	1182	RINNOVO ADESIONE PER L'ANNO	36481	SOCIETA' CONSORTILE DI INF	VVA/14010058	FFI	10/11/2014	60 GG.	10/11/2014	21/05/2015	09/01/2015	132	366,00
95	21/05/2015	1183	SPESA PER L'AUTOMAZIONE DEI	36481	SOCIETA' CONSORTILE DI INF	VVA/14010058	FFI	10/11/2014	60 GG.	10/11/2014	21/05/2015	09/01/2015	132	1.372,50
95	21/05/2015	1196	SPESA PER L'AUTOMAZIONE DEI	36481	SOCIETA' CONSORTILE DI INF	VVA/14010059	FFI	10/11/2014	60 GG.	30/10/2014	21/05/2015	29/12/2014	143	640,50
95	21/05/2015	1197	SPESA PER L'AUTOMAZIONE DEI	36481	SOCIETA' CONSORTILE DI INF	VVA/14010059	FFI	10/11/2014	60 GG.	30/10/2014	21/05/2015	29/12/2014	143	4.992,71
95	21/05/2015	1198	SPESA PER L'AUTOMAZIONE DEI	36481	SOCIETA' CONSORTILE DI INF	VVA/14010059	FFI	10/11/2014	60 GG.	30/10/2014	21/05/2015	29/12/2014	143	551,12
95	21/05/2015	1263	LIQUIDAZIONE SPESA PER SERVIZ	36481	SOCIETA' CONSORTILE DI INF	VVA/14010059	FFI	10/11/2014	60 GG.	30/10/2014	21/05/2015	29/12/2014	143	6.008,48
95	21/05/2015	1190	SPESA PER L'AUTOMAZIONE DEI	36481	SOCIETA' CONSORTILE DI INF	VVA/14010060	FFC	10/11/2014	60 GG.	30/10/2014	21/05/2015	29/12/2014	143	5.310,88
95	21/05/2015	1185	SPESA PER L'AUTOMAZIONE DEI	36481	SOCIETA' CONSORTILE DI INF	VVA/14010060	FFI	10/11/2014	60 GG.	30/10/2014	21/05/2015	29/12/2014	143	457,50

**ATTESTAZIONE TEMPI DI PAGAMENTO  
(ART.41 D.L. 66/2014)**

NUMERO DISTINTA	DATA_DISTINTA	NUMERO MANDATO	DESCRIZIONE MANDATO	NUMERO FORNITORE	NOME FORNITORE	NUMERO FATTURA	CATEGORIA FATTURA	DATA RICEZ FATTURA	CONDIZIONI	BASE DATA CONDIZIONI	DATA PAGAMENTO	DATA SCADENZA	TEMPO PAGAMENTO	IMPORTO PAGATO
95	21/05/2015	1186	SPESA PER L'AUTOMAZIONE DEI	36481	SOCIETA' CONSORTILE DI INFQ	VVA/14010060	FFI	10/11/2014	60 GG.	30/10/2014	21/05/2015	29/12/2014	143	29,28
95	21/05/2015	1187	LIQUIDAZIONE SPESA PER INFOR	36481	SOCIETA' CONSORTILE DI INFQ	VVA/14010060	FFI	10/11/2014	60 GG.	30/10/2014	21/05/2015	29/12/2014	143	1.545,62
95	21/05/2015	1188	LIQUIDAZIONE SPESA PER L'AUTO	36481	SOCIETA' CONSORTILE DI INFQ	VVA/14010060	FFI	10/11/2014	60 GG.	30/10/2014	21/05/2015	29/12/2014	143	1.378,61
95	21/05/2015	1189	SPESA PER L'AUTOMAZIONE DEI	36481	SOCIETA' CONSORTILE DI INFQ	VVA/14010060	FFI	10/11/2014	60 GG.	30/10/2014	21/05/2015	29/12/2014	143	3.274,97
95	21/05/2015	1239	SPESA PER L'AUTOMAZIONE DEI	36481	SOCIETA' CONSORTILE DI INFQ	VVA/14010060	FFI	10/11/2014	60 GG.	30/10/2014	21/05/2015	29/12/2014	143	3.057,32
95	21/05/2015	1240	LIQUIDAZIONE SPESA PER FORNI	36481	SOCIETA' CONSORTILE DI INFQ	VVA/14010060	FFI	10/11/2014	60 GG.	30/10/2014	21/05/2015	29/12/2014	143	915,00
95	21/05/2015	1192	LIQUIDAZIONE SPESA PER SERVIZ	36481	SOCIETA' CONSORTILE DI INFQ	VVA/14010060	FFI	10/11/2014	60 GG.	30/10/2014	21/05/2015	29/12/2014	143	457,50
95	21/05/2015	1193	LIQUIDAZIONE SPESA PER L'AUTO	36481	SOCIETA' CONSORTILE DI INFQ	VVA/14010060	FFI	10/11/2014	60 GG.	30/10/2014	21/05/2015	29/12/2014	143	497,10
95	21/05/2015	1213	LIQUIDAZIONE SPESA PER SERV.	36481	SOCIETA' CONSORTILE DI INFQ	VVA/14010835	FFI	27/11/2014	60 GG.	31/10/2014	21/05/2015	30/12/2014	142	2.735,89
95	21/05/2015	1262	LIQUIDAZIONE SPESA PER ORGAN	36481	SOCIETA' CONSORTILE DI INFQ	VVA/14010945	FFI	10/11/2014	60 GG.	10/11/2014	21/05/2015	09/01/2015	132	250,00
95	21/05/2015	1206	LIQUIDAZIONE SPESA PER SERV.	36481	SOCIETA' CONSORTILE DI INFQ	VVA/14010950	FFI	10/11/2014	60 GG.	30/10/2014	21/05/2015	29/12/2014	143	4.453,60
95	21/05/2015	1245	SPESA PER L'AUTOMAZIONE DEI	36481	SOCIETA' CONSORTILE DI INFQ	VVA/14011408	FFI	19/11/2014	60 GG.	13/11/2014	21/05/2015	12/01/2015	129	4.449,95
95	21/05/2015	1216	LIQUIDAZIONE SPESA PER L'AUTO	36481	SOCIETA' CONSORTILE DI INFQ	VVA/14011542	FFI	19/11/2014	60 GG.	14/11/2014	21/05/2015	13/01/2015	128	1.421,93
95	21/05/2015	1217	CONSUMI MESE OTTOBRE 2014	36481	SOCIETA' CONSORTILE DI INFQ	VVA/14011542	FFI	19/11/2014	60 GG.	14/11/2014	21/05/2015	13/01/2015	128	5.680,08
96	21/05/2015	1264	ATTI DI LIQUIDAZIONE N.461, 46	36340	TELECOM ITALIA MOBILE S.P.A.	000301480043	NCI	10/03/2014	30 GG.	10/03/2014	21/05/2015	09/04/2014	407	7.157,75
96	21/05/2015	1264	ATTI DI LIQUIDAZIONE N.461, 46	36340	TELECOM ITALIA MOBILE S.P.A.	000301580051	NCI	17/04/2015	30 GG.	17/04/2015	21/05/2015	17/05/2015	4	4.276,74
100	28/05/2015	1287	ATTO DI LIQ. 491DEL 25/05/2015	499482	E-COMPASS S.N.C.	68/l/15/2015	FFI	11/03/2015	30 GG.	11/03/2015	28/05/2015	10/04/2015	48	150,00
100	28/05/2015	1293	ATTO DI LIQ. 490/2015 - LIQUIDA	36630	LA PATRIOTTICA S.R.L.	4/PA/2015	FFI	20/04/2015	30 GG.	20/04/2015	28/05/2015	20/05/2015	8	1.408,00
100	28/05/2015	1279	LIQUIDAZIONE ACCONTO PER LA	474434	STUDIO TECNICO ING. E ARC	1/PA/2015	FFI	23/04/2015	30 GG.	23/04/2015	28/05/2015	23/05/2015	5	8.391,00
101	03/06/2015	1295	LIQUIDAZIONE COMPENSO PER A	439013	TAVOLARO MASSIMO	feb-15	FFI	13/04/2015	30 GG.	13/04/2015	03/06/2015	13/05/2015	21	4.211,85
103	08/06/2015	1337	ATTI DI LIQUIDAZIONE N. 501 E 5	36843	A. MORFINI E FIGLI SRL	FW/30/2015	FFI	21/05/2015	30 GG.	30/04/2015	08/06/2015	30/05/2015	9	30,00
103	08/06/2015	1336	ATTO DI LIQUIDAZIONE N. 512 D	36843	A. MORFINI E FIGLI SRL	FW/30/2015	FFI	21/05/2015	30 GG.	30/04/2015	08/06/2015	30/05/2015	9	387,12
105	11/06/2015	1350	ATTI DI LIQUIDAZIONE N. 525 - 5	36843	A. MORFINI E FIGLI SRL	FW/28/2015	FFI	21/05/2015	30 GG.	30/04/2015	11/06/2015	30/05/2015	12	154,00
105	11/06/2015	1351	ATTI DI LIQUIDAZIONE N. 505-50	36843	A. MORFINI E FIGLI SRL	FW/28/2015	FFI	21/05/2015	30 GG.	30/04/2015	11/06/2015	30/05/2015	12	6,10
105	11/06/2015	1350	ATTI DI LIQUIDAZIONE N. 525 - 5	36843	A. MORFINI E FIGLI SRL	FW/29/2015	FFI	21/05/2015	30 GG.	30/04/2015	11/06/2015	30/05/2015	12	138,95
105	11/06/2015	1351	ATTI DI LIQUIDAZIONE N. 505-50	36843	A. MORFINI E FIGLI SRL	FW/29/2015	FFI	21/05/2015	30 GG.	30/04/2015	11/06/2015	30/05/2015	12	30,00
108	12/06/2015	1362	LIQUIDAZIONE SPESA PER ONERI	270691	CARTOLERIA RANIERI S.R.L.	4149/2014	FFI	24/12/2014	30 GG.	24/12/2014	12/06/2015	23/01/2015	140	102,11
108	12/06/2015	1357	SPESE PER RISTORAZ.INCOMING	480154	RISTORANTE IL SALE DI DE GIP	351/2013	FFI	17/12/2013	VF	11/12/2013	12/06/2015	11/12/2013	548	2.000,00
108	12/06/2015	1354	SERVIZIO MENSA FORNITO A DIV	36399	EL PEDRO DI GRAZIOSI DOME	325	FFI	28/02/2013	VF	15/02/2013	12/06/2015	15/02/2013	847	350,00
108	12/06/2015	1358	SERVIZIO MENSA FORNITO A DIV	36559	RISTORANTE IL SOTTOSOPRA	11	FFI	24/01/2013	VF	23/01/2013	12/06/2015	23/01/2013	870	15,00
108	12/06/2015	1359	LIQUIDAZIONE SPESA PER CANCE	270691	CARTOLERIA RANIERI S.R.L.	FT 4627/2014	FFI	12/01/2015	30 GG.	12/01/2015	12/06/2015	11/02/2015	121	39,53
108	12/06/2015	1361	LIQUIDAZIONE SPESA PER ONERI	270691	CARTOLERIA RANIERI S.R.L.	FT 3835/2014	FFI	05/11/2014	30 GG.	05/11/2014	12/06/2015	05/12/2014	189	149,94
108	12/06/2015	1360	LIQUIDAZIONE SPESA PER ONERI	270691	CARTOLERIA RANIERI S.R.L.	FT 2769	FFI	23/09/2014	30 GG.	23/09/2014	12/06/2015	23/10/2014	232	116,33
109	15/06/2015	1372	INTERVENTO SOSTITUTIVO RUOL	500839	WORLD PIZZA SAS DI DECAND	gen-14	FFI	07/04/2014	30 GG.	07/04/2014	15/06/2015	07/05/2014	404	575,00
114	18/06/2015	1393	ATTI DI LIQUIDAZIONE N. 539-54	36539	TELECOM ITALIA S.P.A.	422081580000	FFI	23/04/2015	30 GG.	23/04/2015	18/06/2015	23/05/2015	26	46,27
114	18/06/2015	1391	ATTO DI LIQUIDAZIONE N. 517 D	255601	FASTWEB S.P.A.	PAE0006838/2	FFI	13/04/2015	30 GG.	31/03/2015	18/06/2015	30/04/2015	49	3.205,44
114	18/06/2015	1389	ATTO DI LIQUIDAZIONE N. 518 D	255601	FASTWEB S.P.A.	PAE0006837/2	FFI	13/04/2015	30 GG.	31/03/2015	18/06/2015	30/04/2015	49	739,92
114	18/06/2015	1393	ATTI DI LIQUIDAZIONE N. 539-54	36539	TELECOM ITALIA S.P.A.	8500155249/2	FFI	23/04/2015	30 GG.	23/04/2015	18/06/2015	23/05/2015	26	21,77
114	18/06/2015	1393	ATTI DI LIQUIDAZIONE N. 539-54	36539	TELECOM ITALIA S.P.A.	8500155448/2	FFI	23/04/2015	30 GG.	23/04/2015	18/06/2015	23/05/2015	26	49,97
114	18/06/2015	1384	COLLEGATO ALLA REVERSALE N.	324397	CLUSTER S.R.L.	FATTPA 4_15 A	FFI	24/04/2015	30 GG.	24/04/2015	18/06/2015	24/05/2015	25	2.550,00
114	18/06/2015	1385	ATTO DI LIQ. 528 DEL 10/06/2015	324397	CLUSTER S.R.L.	FATTPA 4_15 A	FFI	24/04/2015	30 GG.	24/04/2015	18/06/2015	24/05/2015	25	254,68
114	18/06/2015	1385	ATTO DI LIQ. 528 DEL 10/06/2015	324397	CLUSTER S.R.L.	FATTPA 5_15/1	FFI	13/05/2015	30 GG.	13/05/2015	18/06/2015	12/06/2015	6	1.603,64

**ATTESTAZIONE TEMPI DI PAGAMENTO  
(ART.41 D.L. 66/2014)**

NUMERO DISTINTA	DATA_DISTINTA	NUMERO MANDATO	DESCRIZIONE MANDATO	NUMERO FORNITORE	NOME FORNITORE	NUMERO FATTURA	CATEGORIA FATTURA	DATA RICEZ FATTURA	CONDIZIONI	BASE DATA CONDIZIONI	DATA PAGAMENTO	DATA SCADENZA	TEMPO PAGAMENTO	IMPORTO PAGATO
114	18/06/2015	1387	ATTO DI LIQUIDAZIONE N. 516 DI	255601	FASTWEB S.P.A.	PAE0006837/2	FFI	13/04/2015	30 GG.	31/03/2015	18/06/2015	30/04/2015	49	9.448,62
116	18/06/2015	1407	ATTO DI LIQUIDAZIONE N. 554 DI	36843	A. MORFINI E FIGLI SRL	FW/27/2015	FFI	21/05/2015	30 GG.	30/04/2015	18/06/2015	30/05/2015	19	154,00
116	18/06/2015	1410	ATTI DI LIQUIDAZIONE N. 499 E 5	36843	A. MORFINI E FIGLI SRL	FW/27/2015	FFI	21/05/2015	30 GG.	30/04/2015	18/06/2015	30/05/2015	19	6,10
119	24/06/2015	1479	ATTI DI LIQ. N. 555-556-557-561-	36646	CSA - CONSORZIO SERVIZI AVA	ott-15	FFI	25/03/2015	30 GG.	25/03/2015	24/06/2015	24/04/2015	61	40.250,00
119	24/06/2015	1479	ATTI DI LIQ. N. 555-556-557-561-	36646	CSA - CONSORZIO SERVIZI AVA	nov-15	FFI	25/03/2015	30 GG.	25/03/2015	24/06/2015	24/04/2015	61	26.848,78
119	24/06/2015	1479	ATTI DI LIQ. N. 555-556-557-561-	36646	CSA - CONSORZIO SERVIZI AVA	dic-15	FFI	25/03/2015	30 GG.	25/03/2015	24/06/2015	24/04/2015	61	29.670,00
119	24/06/2015	1479	ATTI DI LIQ. N. 555-556-557-561-	36646	CSA - CONSORZIO SERVIZI AVA	lug-15	FFI	25/03/2015	30 GG.	25/03/2015	24/06/2015	24/04/2015	61	112.135,00
119	24/06/2015	1479	ATTI DI LIQ. N. 555-556-557-561-	36646	CSA - CONSORZIO SERVIZI AVA	ago-15	FFI	25/03/2015	30 GG.	25/03/2015	24/06/2015	24/04/2015	61	77.212,48
119	24/06/2015	1479	ATTI DI LIQ. N. 555-556-557-561-	36646	CSA - CONSORZIO SERVIZI AVA	set-15	FFI	25/03/2015	30 GG.	25/03/2015	24/06/2015	24/04/2015	61	31.740,00
124	02/07/2015	1542	CERTIFICAZIONE N. 91240660000	222621	EBANISTERIA D'ALBIS MARIO	9	FFI	18/03/2013	VF	15/03/2013	02/07/2015	15/03/2013	839	278,30
124	02/07/2015	1536	CIG Z3813FC779 ATTO DI LIQUID	547966	FERRANNINI ADRIANA	25 PA/2015	FFI	26/05/2015	30 GG.	26/05/2015	02/07/2015	25/06/2015	7	1.142,40
129	20/07/2015	1560	ATTO DI LIQUIDAZIONE N.577 DE	410011	CO.R.E.L. SOCIETA' COOPERAT	1076/2015	FFI	18/06/2015	30 GG.	18/06/2015	20/07/2015	18/07/2015	2	2.446,37
129	20/07/2015	1563	ATTO DI LIQUIDAZIONE N. 578 DI	410011	CO.R.E.L. SOCIETA' COOPERAT	1076/2015	FFI	18/06/2015	30 GG.	18/06/2015	20/07/2015	18/07/2015	2	4,70
129	20/07/2015	1559	A. MORFINI & FIGLI SRL - DIRITTI	36843	A. MORFINI E FIGLI SRL	FW/105/2015	FFI	11/06/2015	30 GG.	11/06/2015	20/07/2015	11/07/2015	9	44,00
129	20/07/2015	1558	ATTO DI LIQUIDAZIONE N.586 DE	36843	A. MORFINI E FIGLI SRL	FW/105/2015	FFI	11/06/2015	30 GG.	11/06/2015	20/07/2015	11/07/2015	9	1.009,14
130	20/07/2015	1570	ATTO LIQUID. N. 2015/558 - LIQU	452551	NAPOLITANO GENNARO	02/00001/201	FFC	01/06/2015	30 GG.	17/06/2015	20/07/2015	17/07/2015	3	6.697,53
130	20/07/2015	1574	A.L. 2015/560 LIQUIDAZIONE SPE	36418	S.A.MER. SERVIZIO ANALISI CH	08/PA/2015	FEIS	29/04/2015	30 GG.	17/06/2015	20/07/2015	17/07/2015	3	154,00
130	20/07/2015	1571	ATTO LIQUID. N. 2015/559 - LIQU	452928	BONASIA GAETANO	FATTPA 1_15/	FFC	03/06/2015	30 GG.	17/06/2015	20/07/2015	17/07/2015	3	5.944,62
131	20/07/2015	1590	ATTO DI LIQUIDAZIONE N.576 DE	255601	FASTWEB S.P.A.	PAE0011734/2	FFI	11/06/2015	30 GG.	31/05/2015	20/07/2015	30/06/2015	20	3.205,44
131	20/07/2015	1591	ATTO DI LIQUIDAZIONE N. 567 DI	255601	FASTWEB S.P.A.	PAE0011733/2	FFI	11/06/2015	30 GG.	31/05/2015	20/07/2015	30/06/2015	20	9.339,17
131	20/07/2015	1592	ATTO DI LIQUIDAZIONE N.568 DE	255601	FASTWEB S.P.A.	PAE0011733/2	FFI	11/06/2015	30 GG.	31/05/2015	20/07/2015	30/06/2015	20	747,50
135	21/07/2015	1549	LIQUIDAZIONE 4°ACCONTO PER I	474458	NUZZOLESE NICOLA	5/PA/2015	FFI	08/06/2015	30 GG.	08/06/2015	21/07/2015	08/07/2015	13	4.275,20
137	22/07/2015	1621	ATTO DI LIQUIDAZIONE N.612 DE	365482	SPAZIO EVENTI SRL	16/EL/2015	FFI	11/06/2015	30 GG.	11/06/2015	22/07/2015	11/07/2015	11	86.000,00
139	24/07/2015	1640	ATTO DI LIQ. 2015/638(I) E 2015/	36497	PROMEM SUD-EST S.P.A.	feb-15	FFI	14/04/2015	30 GG.	14/04/2015	24/07/2015	14/05/2015	71	7.377,05
142	06/08/2015	1684	COLLEGATO ALLA REVERSALE N.	36646	CSA - CONSORZIO SERVIZI AVA	103/2014	FFI	21/01/2015	30 GG.	21/01/2015	06/08/2015	20/02/2015	167	50.295,41
142	06/08/2015	1684	COLLEGATO ALLA REVERSALE N.	36646	CSA - CONSORZIO SERVIZI AVA	104/2014	FFI	21/01/2015	30 GG.	21/01/2015	06/08/2015	20/02/2015	167	41.179,90
142	06/08/2015	1684	COLLEGATO ALLA REVERSALE N.	36646	CSA - CONSORZIO SERVIZI AVA	106/2014	FFI	21/01/2015	30 GG.	21/01/2015	06/08/2015	20/02/2015	167	7.620,67
142	06/08/2015	1687	ATTO DI LIQUIDAZIONE N.607 DE	468810	CORPORATE EXPRESS SRL	VP/0001424_/	FFI	27/05/2015	30 GG.	11/06/2015	06/08/2015	11/07/2015	26	701,00
142	06/08/2015	1684	COLLEGATO ALLA REVERSALE N.	36646	CSA - CONSORZIO SERVIZI AVA	108/2014	FFI	21/01/2015	30 GG.	21/01/2015	06/08/2015	20/02/2015	167	29.670,00
142	06/08/2015	1652	LIQUIDAZIONE COMPENSO E RIM	143290	GIANNELLI VITO	mar-15	FFC	30/06/2015	30 GG.	06/04/2015	06/08/2015	06/05/2015	92	3.898,95
142	06/08/2015	1684	COLLEGATO ALLA REVERSALE N.	36646	CSA - CONSORZIO SERVIZI AVA	107/2014	FFI	21/01/2015	30 GG.	21/01/2015	06/08/2015	20/02/2015	167	14.319,37
145	07/08/2015	1693	ATTO DI LIQUIDAZIONE N.620 DE	37110	BOCCIA S.R.L.	59/2015	FFI	03/04/2015	30 GG.	03/04/2015	07/08/2015	03/05/2015	96	1.300,00
145	07/08/2015	1694	ATTO DI LIQUIDAZIONE N.608 DE	547856	DUBINI S.R.L.	834/2015	FFI	26/05/2015	30 GG.	11/06/2015	07/08/2015	11/07/2015	27	456,00
146	11/08/2015	1697	ATTO DI LIQ. 2015/628 - BUONI F	320313	D.C.A. ANTICA SALUMERIA DI	12/15 A/2015	FFI	12/06/2015	30 GG.	12/06/2015	11/08/2015	12/07/2015	30	6,36
146	11/08/2015	1698	ATTO DI LIQ. 2015/646 - BUONI F	320313	D.C.A. ANTICA SALUMERIA DI	12/15 B/2015	FFI	12/06/2015	30 GG.	12/06/2015	11/08/2015	12/07/2015	30	948,19
146	11/08/2015	1696	ATTO DI LIQUIDAZIONE N.591 DE	441847	VALSECCHI GIOVANNI SRL	1455/PA/2015	FFI	24/06/2015	30 GG.	06/07/2015	11/08/2015	05/08/2015	6	2.439,10
146	11/08/2015	1701	ATTO DI LIQ. 2015/531 - BUONI F	415665	EUROCISETTE SRL	2/H/2015	FFI	18/05/2015	60 GG.	18/05/2015	11/08/2015	17/07/2015	25	470,91
146	11/08/2015	1700	ATTO DI LIQ. 2015/1120 - BUONI F	368492	TATO' PARIDE S.P.A.	805/B/2015	FFI	25/06/2015	30 GG.	25/06/2015	11/08/2015	25/07/2015	17	5.816,37
146	11/08/2015	1705	ATTO DI LIQ. 2015/626 - BUONI F	542302	GREEN EVENING SRL	4/PA/2015	FFI	12/06/2015	30 GG.	12/06/2015	11/08/2015	12/07/2015	30	89,09
146	11/08/2015	1703	ATTO DI LIQ. 2015/625 - BUONI F	478447	FRULEZ S.R.L.	5/PA/2015	FFI	11/06/2015	30 GG.	11/06/2015	11/08/2015	11/07/2015	31	12,73
146	11/08/2015	1702	ATTO DI LIQ. 2015/627 - SERVIZIO	373782	AURORA SUPERMERCATI SRL	76/2015	FFI	04/06/2015	30 GG.	04/06/2015	11/08/2015	04/07/2015	38	1.278,96
146	11/08/2015	1699	ATTO DI LIQ. 2015/1119 - BUONI F	368492	TATO' PARIDE S.P.A.	805/A/2015	FFI	25/06/2015	30 GG.	25/06/2015	11/08/2015	25/07/2015	17	6,36

**ATTESTAZIONE TEMPI DI PAGAMENTO  
(ART.41 D.L. 66/2014)**

NUMERO DISTINTA	DATA_DISTINTA	NUMERO MANDATO	DESCRIZIONE MANDATO	NUMERO FORNITORE	NOME FORNITORE	NUMERO FATTURA	CATEGORIA FATTURA	DATA RICEZ FATTURA	CONDIZIONI	BASE DATA CONDIZIONI	DATA PAGAMENTO	DATA SCADENZA	TEMPO PAGAMENTO	IMPORTO PAGATO
146	11/08/2015	1704	FRULEZ - ATTO DI LIQUID.15/624	478447	FRULEZ S.R.L.	3/PA/2015	FFI	11/06/2015	30 GG.	11/06/2015	11/08/2015	11/07/2015	31	19,09
147	13/08/2015	1718	ATTO DI LIQ. N. 510 DEL 03/06/2	36864	UNIONE ITALIANA DELLE CAM	2015/FESP-52	FFI	21/05/2015	30 GG.	21/05/2015	13/08/2015	20/06/2015	54	1.050,00
147	13/08/2015	1713	ATTO DI LIQ. 2015/ 482 - LIQUIDA	186790	CACUCCI EDITORE S.A.S.	23/PA/2015	FFI	04/05/2015	30 GG.	04/05/2015	13/08/2015	03/06/2015	71	159,30
147	13/08/2015	1709	ATTO DI LIQ. 2015/622-623 - QU	368367	PUBBLIFORMEZ S.A.S. DI GAG	245/2015	FFI	13/05/2015	30 GG.	13/05/2015	13/08/2015	12/06/2015	62	500,00
147	13/08/2015	1711	ATTO DI LIQ. 575-580-581-582/2	480701	IFRAMA SRL	15/FA/2015	FFI	10/06/2015	30 GG.	10/06/2015	13/08/2015	10/07/2015	34	76,36
147	13/08/2015	1711	ATTO DI LIQ. 575-580-581-582/2	480701	IFRAMA SRL	12/FA/2015	FFI	10/06/2015	30 GG.	10/06/2015	13/08/2015	10/07/2015	34	375,45
147	13/08/2015	1711	ATTO DI LIQ. 575-580-581-582/2	480701	IFRAMA SRL	13/FA/2015	FFI	10/06/2015	30 GG.	10/06/2015	13/08/2015	10/07/2015	34	12,73
147	13/08/2015	1711	ATTO DI LIQ. 575-580-581-582/2	480701	IFRAMA SRL	14/FA/2015	FFI	10/06/2015	30 GG.	10/06/2015	13/08/2015	10/07/2015	34	114,55
147	13/08/2015	1712	ATTO DI LIQ. 2015/583 - INTERVE	473781	TELESECURITY S.R.L.	6/PA/2015	FFI	12/06/2015	30 GG.	25/06/2015	13/08/2015	25/07/2015	19	150,00
148	17/08/2015	1721	ATTO LIQUID. N. 2015/548 - LIQU	36481	SOCIETA' CONSORTILE DI INF	VVA/15000228	FFI	06/02/2015	60 GG.	31/01/2015	17/08/2015	01/04/2015	138	1.680,00
148	17/08/2015	1747	ATTO LIQUID. N. 2015/657 - CAR	36481	SOCIETA' CONSORTILE DI INF	VVA/15000393	FFI	11/02/2015	60 GG.	10/02/2015	17/08/2015	11/04/2015	128	3.270,40
148	17/08/2015	1738	ATTO LIQUID. N.653/15 E N.654/	36481	SOCIETA' CONSORTILE DI INF	VVA/15000524	FFI	11/02/2015	60 GG.	10/02/2015	17/08/2015	11/04/2015	128	3.672,70
148	17/08/2015	1739	ATTO LIQUID. N.652/15 - LIQUID	36481	SOCIETA' CONSORTILE DI INF	VVA/15000776	FFI	05/03/2015	60 GG.	28/02/2015	17/08/2015	29/04/2015	110	2.499,90
148	17/08/2015	1725	ATTO LIQUID. N. 2015/550 - LIQU	36481	SOCIETA' CONSORTILE DI INF	VVA/15000883	FFI	09/03/2015	60 GG.	28/02/2015	17/08/2015	29/04/2015	110	4.000,00
148	17/08/2015	1726	ATTO LIQUID. N. 2015/551 - LIQU	36481	SOCIETA' CONSORTILE DI INF	VVA/15000884	FFI	09/03/2015	60 GG.	28/02/2015	17/08/2015	29/04/2015	110	24.000,00
148	17/08/2015	1723	ATTO LIQUID. N. 2015/532 - LIQU	36481	SOCIETA' CONSORTILE DI INF	VVA/15001056	FFI	16/03/2015	60 GG.	09/03/2015	17/08/2015	08/05/2015	101	8.014,52
148	17/08/2015	1724	ATTO LIQUID. N. 2015/658 - CAR	36481	SOCIETA' CONSORTILE DI INF	VVA/15001056	FFI	16/03/2015	60 GG.	09/03/2015	17/08/2015	08/05/2015	101	4.411,40
148	17/08/2015	1738	ATTO LIQUID. N.653/15 E N.654/	36481	SOCIETA' CONSORTILE DI INF	VVA/15001146	FFI	16/03/2015	60 GG.	09/03/2015	17/08/2015	08/05/2015	101	2.984,15
148	17/08/2015	1727	ATTO LIQUID. N.633/15 -LIQUIDA	36481	SOCIETA' CONSORTILE DI INF	VVA/15001706	FFI	02/04/2015	60 GG.	22/04/2015	17/08/2015	21/06/2015	57	1.620,00
148	17/08/2015	1730	ATTO LIQUID. N.642/15 -LIQUIDA	36481	SOCIETA' CONSORTILE DI INF	VVA/15002203	FFI	17/04/2015	60 GG.	16/04/2015	17/08/2015	15/06/2015	63	3.180,90
148	17/08/2015	1731	ATTO LIQUID. N.647/15 -LIQUIDA	36481	SOCIETA' CONSORTILE DI INF	VVA/15002644	FFI	20/04/2015	60 GG.	16/04/2015	17/08/2015	15/06/2015	63	1.289,00
148	17/08/2015	1732	ATTO LIQUID. N.650/15 -RINNOV	36481	SOCIETA' CONSORTILE DI INF	VVA/15002644	FFI	20/04/2015	60 GG.	16/04/2015	17/08/2015	15/06/2015	63	300,00
148	17/08/2015	1722	ATTO LIQUID. N. 2015/533 - LIQU	36481	SOCIETA' CONSORTILE DI INF	VVA/15000393	FFI	11/02/2015	60 GG.	10/02/2015	17/08/2015	11/04/2015	128	8.115,07
150	20/08/2015	1756	ATTO DI LIQUIDAZIONE 689-690-	379536	GEODESIA SRL	FATTPA 8_15/	FFI	29/06/2015	30 GG.	29/06/2015	20/08/2015	29/07/2015	22	648,72
150	20/08/2015	1748	ATTO DI LIQUIDAZIONE N.656 DE	410011	CO.R.E.L. SOCIETA' COOPERAT	1363/2015	FFI	08/07/2015	30 GG.	08/07/2015	20/08/2015	07/08/2015	13	1.777,15
150	20/08/2015	1760	ATTO DI LIQ. 676-677-678-679 -	480701	IFRAMA SRL	17/FA/2015	FFI	15/07/2015	30 GG.	15/07/2015	20/08/2015	14/08/2015	6	292,73
150	20/08/2015	1760	ATTO DI LIQ. 676-677-678-679 -	480701	IFRAMA SRL	18/FA/2015	FFI	15/07/2015	30 GG.	15/07/2015	20/08/2015	14/08/2015	6	12,73
150	20/08/2015	1760	ATTO DI LIQ. 676-677-678-679 -	480701	IFRAMA SRL	19/FA/2015	FFI	15/07/2015	30 GG.	15/07/2015	20/08/2015	14/08/2015	6	101,82
150	20/08/2015	1760	ATTO DI LIQ. 676-677-678-679 -	480701	IFRAMA SRL	20/FA/2015	FFI	15/07/2015	30 GG.	15/07/2015	20/08/2015	14/08/2015	6	12,73
150	20/08/2015	1759	ATTO DI LIQUIDAZIONE N.170 DE	550009	BIOL ITALIA	46/2015	FFI	03/06/2015	30 GG.	03/06/2015	20/08/2015	03/07/2015	48	25.000,00
150	20/08/2015	1761	ATTO DI LIQUIDAZIONE N.170 DE	550013	CONSORZIO BUONO & BIO	giu-15	FFI	03/06/2015	30 GG.	03/06/2015	20/08/2015	03/07/2015	48	25.000,00
150	20/08/2015	1756	ATTO DI LIQUIDAZIONE 689-690-	379536	GEODESIA SRL	lug-15	NCI	15/06/2015	30 GG.	15/06/2015	20/08/2015	15/07/2015	36	596,70
150	20/08/2015	1757	CIG ZFA123C7C3 ATTO DI LIQ. 2	542302	GREEN EVENING SRL	7/PA/2015	FFI	08/07/2015	30 GG.	08/07/2015	20/08/2015	07/08/2015	13	44,54
150	20/08/2015	1754	ATTI LIQUID. N.660 DEL 10/08/20	37130	VALLA GIACOMO	E8/2015/2015	FFI	14/07/2015	30 GG.	14/07/2015	20/08/2015	13/08/2015	7	3.206,40
150	20/08/2015	1756	ATTO DI LIQUIDAZIONE 689-690-	379536	GEODESIA SRL	FATTPA 10_15	FFI	11/07/2015	30 GG.	11/07/2015	20/08/2015	10/08/2015	10	235,32
150	20/08/2015	1756	ATTO DI LIQUIDAZIONE 689-690-	379536	GEODESIA SRL	FATTPA 4_15/	FFI	29/06/2015	30 GG.	29/06/2015	20/08/2015	29/07/2015	22	596,70
152	21/08/2015	1767	ATTO DI LIQUIDAZIONE N.712 DE	477342	T.ECO.M. S.R.L.	000286/2015	FFI	30/06/2015	30 GG.	30/06/2015	21/08/2015	30/07/2015	22	1.379,50
152	21/08/2015	1771	CIG ZD613BBEE ATTO DI LIQ. 20	36361	ISTITUTO GUGLIELMO TAGLIA	15/EL15/2015	FFI	08/07/2015	30 GG.	08/07/2015	21/08/2015	07/08/2015	14	1.320,00
152	21/08/2015	1766	ATTO LIQUID.N. 655 DEL 07/08/2	474434	STUDIO TECNICO ING. E ARC	2/PA/2015	FFI	10/07/2015	30 GG.	10/07/2015	21/08/2015	09/08/2015	12	6.573,12
153	25/08/2015	1786	LIQUIDAZIONE N.2 GETTONI DI P	543839	DELL'ATTI STEFANO	21/2015	FFI	20/07/2015	30 GG.	20/07/2015	25/08/2015	19/08/2015	6	220,17
153	25/08/2015	1784	LIQUIDAZIONE N.4 GETTONI DI P	543839	DELL'ATTI STEFANO	22/2015	FFI	20/07/2015	30 GG.	20/07/2015	25/08/2015	19/08/2015	6	440,35
154	25/08/2015	1799	ATTO DI LIQ. 2015/693 - BUONI P	324397	CLUSTER S.R.L.	FATTPA 12_15	FFI	10/07/2015	30 GG.	10/07/2015	25/08/2015	09/08/2015	16	1.533,64



**ATTESTAZIONE TEMPI DI PAGAMENTO  
(ART.41 D.L. 66/2014)**

NUMERO DISTINTA	DATA_DISTINTA	NUMERO MANDATO	DESCRIZIONE MANDATO	NUMERO FORNITORE	NOME FORNITORE	NUMERO FATTURA	CATEGORIA FATTURA	DATA RICEZ FATTURA	CONDIZIONI	BASE DATA CONDIZIONI	DATA PAGAMENTO	DATA SCADENZA	TEMPO PAGAMENTO	IMPORTO PAGATO
154	25/08/2015	1798	ATTO DI LIQ. 2015/579 - SERVIZIO	324397	CLUSTER S.R.L.	FATTPA 10/20	FFI	10/06/2015	30 GG.	10/06/2015	25/08/2015	10/07/2015	46	1.718,18
159	01/09/2015	1829	ATTO DI LIQUID. N. 741 DEL 31/8	543826	MAZZOCOLI RUGGERO	01E/2015	FFI	16/07/2015	30 GG.	16/07/2015	01/09/2015	15/08/2015	17	622,04
160	02/09/2015	1833	ATTI DI LIQ. N. 708-709-710 DEL	36646	CSA - CONSORZIO SERVIZI AV	10/02/2015	FFI	25/06/2015	30 GG.	25/06/2015	02/09/2015	25/07/2015	39	26.848,78
160	02/09/2015	1833	ATTI DI LIQ. N. 708-709-710 DEL	36646	CSA - CONSORZIO SERVIZI AV	11/02/2015	FFI	25/06/2015	30 GG.	25/06/2015	02/09/2015	25/07/2015	39	23.670,00
160	02/09/2015	1832	ATTO LIQUID.651/4.8.2015 SPESA	495422	LEADERFORM S.P.A.	15/1520/2015	FFI	26/06/2015	60 GG.	31/05/2015	02/09/2015	30/07/2015	34	2.249,12
160	02/09/2015	1834	ATTO DI LIQ. 731 DEL 31/08/2015	36319	ENTE AUTONOMO FIERA DEL	4/FE/2015	FFI	13/05/2015	30 GG.	13/05/2015	02/09/2015	12/06/2015	82	11.750,00
160	02/09/2015	1833	ATTI DI LIQ. N. 708-709-710 DEL	36646	CSA - CONSORZIO SERVIZI AV	09/02/2015	FFI	25/06/2015	30 GG.	25/06/2015	02/09/2015	25/07/2015	39	40.250,00
160	02/09/2015	1833	ATTI DI LIQ. N. 708-709-710 DEL	36646	CSA - CONSORZIO SERVIZI AV	07/02/2015	FFI	25/06/2015	30 GG.	25/06/2015	02/09/2015	25/07/2015	39	77.212,48
160	02/09/2015	1831	ATTO DI LIQ. 574 E 585/2015 - LIQ	36431	LICOSA LIBRERIA COMMISSIO	701201/2015/	FFI	28/05/2015	30 GG.	28/05/2015	02/09/2015	27/06/2015	67	885,84
160	02/09/2015	1831	ATTO DI LIQ. 574 E 585/2015 - LIQ	36431	LICOSA LIBRERIA COMMISSIO	701813/2015/	NCI	15/06/2015	30 GG.	15/06/2015	02/09/2015	15/07/2015	49	58,57
160	02/09/2015	1837	ATTO DI LIQ. 724 DEL 28/08/2015	36431	LICOSA LIBRERIA COMMISSIO	702787/2015/	FFI	24/07/2015	30 GG.	24/07/2015	02/09/2015	23/08/2015	10	456,18
160	02/09/2015	1833	ATTI DI LIQ. N. 708-709-710 DEL	36646	CSA - CONSORZIO SERVIZI AV	08/02/2015	FFI	25/06/2015	30 GG.	25/06/2015	02/09/2015	25/07/2015	39	31.740,00
160	02/09/2015	1833	ATTI DI LIQ. N. 708-709-710 DEL	36646	CSA - CONSORZIO SERVIZI AV	06/02/2015	FFI	25/06/2015	30 GG.	25/06/2015	02/09/2015	25/07/2015	39	112.135,00
161	03/09/2015	1840	ATTO DI LIQ. 736 DEL 31/08/2015	495422	LEADERFORM S.P.A.	15/1966/2015	FFI	22/07/2015	60 GG.	30/06/2015	03/09/2015	29/08/2015	5	110,14
161	03/09/2015	1842	ATTO DI LIQ. 730 DEL 31/08/2015	36319	ENTE AUTONOMO FIERA DEL	5/FE/2015	FFI	13/05/2015	30 GG.	13/05/2015	03/09/2015	12/06/2015	83	2.072,91
161	03/09/2015	1838	ATTO DI LIQ. 733 DEL 31/08/2015	365482	SPAZIO EVENTI SRL	19/EL/2015	FFI	01/07/2015	30 GG.	01/07/2015	03/09/2015	31/07/2015	34	4.000,00
162	04/09/2015	1854	ATTO DI LIQ. 755 DEL 03/09/2015	498511	FULMINE GROUP S.R.L.	43/PA/2015	FFI	07/07/2015	30 GG.	07/07/2015	04/09/2015	06/08/2015	29	21.887,66
165	14/09/2015	1897	ATTO DI LIQ. N. 763 DEL 11/09/2	36479	STUDIO ASSOCIATO A & B DO	2/PA/2015	FFI	29/07/2015	30 GG.	29/07/2015	14/09/2015	28/08/2015	17	5.594,00
165	14/09/2015	1888	ATTO DI LIQ. 756 DEL 04/09/2015	415665	EUROCISETTE SRL	5/H/2015	FFI	10/07/2015	60 GG.	10/07/2015	14/09/2015	08/09/2015	6	266,00
165	14/09/2015	1880	ATTO DI LIQ. 668 DEL 17/08/2015	333397	IC OUTSOURCING S.C.R.L.	ZVA/15000616	FFI	16/07/2015	30 GG.	16/07/2015	14/09/2015	15/08/2015	30	1.925,88
165	14/09/2015	1879	ATTO DI LIQ. 665 DEL 18/08/2015	333397	IC OUTSOURCING S.C.R.L.	ZNB/15000030	NCI	15/07/2015	30 GG.	15/07/2015	14/09/2015	14/08/2015	31	855,00
165	14/09/2015	1879	ATTO DI LIQ. 665 DEL 18/08/2015	333397	IC OUTSOURCING S.C.R.L.	ZVA/15000248	FFI	15/05/2015	30 GG.	15/05/2015	14/09/2015	14/06/2015	92	1.925,20
168	15/09/2015	1922	ATTO DI LIQ. 757 DEL 04/09/2015	324397	CLUSTER S.R.L.	FATTPA 13_15	FFI	31/07/2015	30 GG.	31/07/2015	15/09/2015	30/08/2015	16	1.183,64
169	16/09/2015	1931	CIG Z7015C42CC A. DI LIQ. 767 D	365482	SPAZIO EVENTI SRL	28/EL/2015	FFI	11/08/2015	30 GG.	11/08/2015	16/09/2015	10/09/2015	6	25.500,00
169	16/09/2015	1933	ATTO DI LIQ. 770 DEL 15/09/2015	478447	FRULEZ S.R.L.	8/PA/2015	FFI	05/08/2015	30 GG.	05/08/2015	16/09/2015	04/09/2015	12	6,36
169	16/09/2015	1936	ATTI DI LIQUIDAZIONE N.681-682	36843	A. MORFINI E FIGLI SRL	FW/171/2015	FFI	27/07/2015	30 GG.	27/07/2015	16/09/2015	26/08/2015	21	14,00
169	16/09/2015	1935	ATTI DI LIQUIDAZIONE N.743-744	36843	A. MORFINI E FIGLI SRL	FW/123/2015	FFI	27/07/2015	30 GG.	27/07/2015	16/09/2015	26/08/2015	21	77,00
169	16/09/2015	1936	ATTI DI LIQUIDAZIONE N.681-682	36843	A. MORFINI E FIGLI SRL	FW/123/2015	FFI	27/07/2015	30 GG.	27/07/2015	16/09/2015	26/08/2015	21	4,10
169	16/09/2015	1935	ATTI DI LIQUIDAZIONE N.743-744	36843	A. MORFINI E FIGLI SRL	FW/171/2015	FFI	27/07/2015	30 GG.	27/07/2015	16/09/2015	26/08/2015	21	39,34
169	16/09/2015	1932	ATTO DI LIQ. 628 DEL 19/08/2015	542302	GREEN EVENING SRL	9/PA/2015	FFI	06/08/2015	30 GG.	06/08/2015	16/09/2015	05/09/2015	11	44,54
170	17/09/2015	1951	ATTO DI LIQ. 764 DEL 11/09/2015	379380	AZIENDA SANITARIA LOCALE B	FV/2015/935/	FFI	28/07/2015	30 GG.	28/07/2015	17/09/2015	27/08/2015	21	55,00
170	17/09/2015	1947	ATTO DI LIQ. 193 DEL04/09/2015	505758	ZUPA PAOLO	FATTPA 4_15/	FFI	06/08/2015	30 GG.	06/08/2015	17/09/2015	05/09/2015	12	5.016,39
175	23/09/2015	1983	ATTI DI LIQUIDAZIONE N. 683 - 6	36843	A. MORFINI E FIGLI SRL	FW/184/2015	FFI	28/07/2015	30 GG.	28/07/2015	23/09/2015	27/08/2015	27	16,00
175	23/09/2015	1973	ATTO DI LIQ. 795 DEL 21/09/2015	37153	SEDIT SERVIZI EDITORIALI S.R.	40006/2015	FFI	04/08/2015	30 GG.	04/08/2015	23/09/2015	03/09/2015	20	1.500,00
175	23/09/2015	1983	ATTI DI LIQUIDAZIONE N. 683 - 6	36843	A. MORFINI E FIGLI SRL	FW/121/2015	FFI	27/07/2015	30 GG.	27/07/2015	23/09/2015	26/08/2015	28	6,10
177	25/09/2015	2005	ATTO DI LIQ. 792 del 21/09/2015	270691	CARTOLERIA RANIERI S.R.L.	FT 815/2015	FFI	31/03/2015	30 GG.	31/03/2015	25/09/2015	30/04/2015	148	61,25
180	29/09/2015	1844	ATTO DI LIQ. 725 DEL 28/08/2015	36361	ISTITUTO GUGLIELMO TAGLIA	182/EL15/2015	FFI	06/08/2015	30 GG.	06/08/2015	29/09/2015	05/09/2015	24	495,00
182	01/10/2015	2028	SERVIZIO FIRMA DIGITALE MESE	358010	INFOCERT S.P.A.	INFVVT/1100	FFI	22/09/2015	30 GG.	22/09/2011	01/10/2015	22/10/2011	1440	2.245,80
182	01/10/2015	2033	ATTO DI LIQ. 830 DEL 29/09/2015	222902	BORSA MERCI TELEMATICA IT	VFPV0000010	FFI	02/07/2015	30 GG.	02/07/2015	01/10/2015	01/08/2015	61	6.237,00
191	15/10/2015	2118	ATTI DI LIQ. 891-892-893-894-89	36646	CSA - CONSORZIO SERVIZI AV	11/02 B/2015	FFI	25/06/2015	30 GG.	25/06/2015	15/10/2015	25/07/2015	82	6.000,00
191	15/10/2015	2117	ATTO DI LIQUIDAZIONE N.221 DE	36981	C.I.BI. - CONSORZIO ITALIANO	48/2015	FFI	03/06/2015	30 GG.	03/06/2015	15/10/2015	03/07/2015	104	32.000,00
191	15/10/2015	2116	ATTI DI LIQUIDAZIONE N.221 DEL	560882	EVENTI S.R.L.	FATTPA 8_15/	FFI	26/05/2015	30 GG.	26/05/2015	15/10/2015	25/06/2015	112	30.000,00

**ATTESTAZIONE TEMPI DI PAGAMENTO  
(ART.41 D.L. 66/2014)**

NUMERO DISTINTA	DATA_DISTINTA	NUMERO MANDATO	DESCRIZIONE MANDATO	NUMERO FORNITORE	NOME FORNITORE	NUMERO FATTURA	CATEGORIA FATTURA	DATA RICEZ FATTURA	CONDIZIONI	BASE DATA CONDIZIONI	DATA PAGAMENTO	DATA SCADENZA	TEMPO PAGAMENTO	IMPORTO PAGATO
200	29/10/2015	2210	LIQUIDAZIONE SPESA SERVIZIO R	509072	DOUBLE-P COMMUNICATION	123/2014	FFI	31/12/2014	30 GG.	31/12/2014	29/10/2015	30/01/2015	272	1.098,00
205	06/11/2015	2305	ATTO DI LIQ. 1003 /3.11.15 - SER	562164	PAPARELLA E C. SAS DI DI BAR	FATTPA 1_15/	FFI	06/07/2015	30 GG.	06/07/2015	06/11/2015	05/08/2015	93	1.600,00
205	06/11/2015	2286	ATTO DI LIQ. 1004 DEL 03/11/20	36646	CSA - CONSORZIO SERVIZI AV	01/02/2015	FFI	22/06/2015	30 GG.	22/06/2015	06/11/2015	22/07/2015	107	525,20
206	11/11/2015	2317	ATTO DI LIQ. 1000 DEL 03/11/20	453551	CARTASI S.P.A.	2516576/2015	FFI	09/10/2015	30 GG.	09/10/2015	11/11/2015	08/11/2015	3	63,10
206	11/11/2015	2338	ATTO DI LIQ. 999 DEL 03/11/201	453551	CARTASI S.P.A.	2516575/2015	FFI	09/10/2015	30 GG.	09/10/2015	11/11/2015	08/11/2015	3	9,06
207	12/11/2015	2255	ATTO DI LIQUID. N. 2015/989 DE	36481	SOCIETA' CONSORTILE DI INF	VVA/15009272	FFI	08/09/2015	60 GG.	08/09/2015	12/11/2015	07/11/2015	5	427,00
207	12/11/2015	2256	ATTO DI LIQUID. N. 2015/988 DE	36481	SOCIETA' CONSORTILE DI INF	VVA/15009272	FFI	08/09/2015	60 GG.	08/09/2015	12/11/2015	07/11/2015	5	62,00
207	12/11/2015	2257	ATTO DI LIQUID. N. 2015/981 DE	36481	SOCIETA' CONSORTILE DI INF	VVA/15009272	FFI	08/09/2015	60 GG.	08/09/2015	12/11/2015	07/11/2015	5	2.232,20
207	12/11/2015	2276	ATTO DI LIQUID. N. 2015/936 DE	36481	SOCIETA' CONSORTILE DI INF	VVA/15002200	FFI	17/04/2015	60 GG.	17/04/2015	12/11/2015	16/06/2015	149	2.025,00
207	12/11/2015	2289	ATTO LIQUID. N.729 DEL 28.8.20	36481	SOCIETA' CONSORTILE DI INF	VVA/15002647	FFI	20/04/2015	60 GG.	18/08/2015	12/11/2015	17/10/2015	26	2.817,68
207	12/11/2015	2275	LIQUIDAZIONE SPESA PER ACQUI	36481	SOCIETA' CONSORTILE DI INF	VVA/15003416	FFI	22/04/2015	60 GG.	17/08/2015	12/11/2015	16/10/2015	27	676,00
207	12/11/2015	2291	ATTO LIQUID. N.735 DEL 31.8.20	36481	SOCIETA' CONSORTILE DI INF	VVA/15004083	FFI	07/05/2015	60 GG.	17/08/2015	12/11/2015	16/10/2015	27	1.000,00
207	12/11/2015	2292	ATTO LIQUID. N.673 DEL 18.8.20	36481	SOCIETA' CONSORTILE DI INF	VVA/15004220	FFI	07/05/2015	60 GG.	17/08/2015	12/11/2015	16/10/2015	27	2.249,76
207	12/11/2015	2290	ATTO LIQUID. N.691 DEL 19.8.20	36481	SOCIETA' CONSORTILE DI INF	VVA/15005193	FFI	04/06/2015	60 GG.	17/08/2015	12/11/2015	16/10/2015	27	800,00
207	12/11/2015	2288	ATTO LIQUID. N.726 DEL 28.8.20	36481	SOCIETA' CONSORTILE DI INF	VVA/15005563	FFI	15/06/2015	60 GG.	18/08/2015	12/11/2015	17/10/2015	26	950,01
207	12/11/2015	2287	ATTO LIQUID. N. 2015/937 DEL 2	36481	SOCIETA' CONSORTILE DI INF	VVA/15006333	FFI	10/07/2015	60 GG.	10/07/2015	12/11/2015	08/09/2015	65	3.400,00
207	12/11/2015	2277	ATTO LIQUID. N.2015/920 DEL 14	36481	SOCIETA' CONSORTILE DI INF	VVA/15006966	FFI	11/07/2015	60 GG.	11/07/2015	12/11/2015	09/09/2015	64	451,74
207	12/11/2015	2278	ATTO LIQUID. N. 2015/911 DEL 1	36481	SOCIETA' CONSORTILE DI INF	VVA/15006966	FFI	11/07/2015	60 GG.	11/07/2015	12/11/2015	09/09/2015	64	525,00
207	12/11/2015	2279	ATTO LIQUID. N. 2015/902 DEL 1	36481	SOCIETA' CONSORTILE DI INF	VVA/15006966	FFI	11/07/2015	60 GG.	11/07/2015	12/11/2015	09/09/2015	64	4.924,98
207	12/11/2015	2280	ATTO DI LIQUID. N. 2015/902 - LI	36481	SOCIETA' CONSORTILE DI INF	VVA/15006966	FFI	11/07/2015	60 GG.	11/07/2015	12/11/2015	09/09/2015	64	17,43
207	12/11/2015	2281	ATTO DI LIQUID. N. 2015/900 DE	36481	SOCIETA' CONSORTILE DI INF	VVA/15006966	FFI	11/07/2015	60 GG.	11/07/2015	12/11/2015	09/09/2015	64	9,13
207	12/11/2015	2227	ATTO DI LIQUID. N. 2015/908 DE	36481	SOCIETA' CONSORTILE DI INF	VVA/15006967	FFI	11/07/2015	60 GG.	11/07/2015	12/11/2015	09/09/2015	64	1.739,35
207	12/11/2015	2228	ATTO DI LIQUID. N. 2015/901 DE	36481	SOCIETA' CONSORTILE DI INF	VVA/15006967	FFI	11/07/2015	60 GG.	11/07/2015	12/11/2015	09/09/2015	64	375,00
208	12/11/2015	2367	LIQUIDAZIONE SPESA PER REALIZ	474434	STUDIO TECNICO ING. E ARC	3/PA/2015	FFI	29/09/2015	30 GG.	29/09/2015	12/11/2015	29/10/2015	14	5.344,00
208	12/11/2015	2296	ATTO DI LIQUID. N. 2015/754 DE	36481	SOCIETA' CONSORTILE DI INF	VVA/15002195	FFI	17/04/2015	60 GG.	22/07/2015	12/11/2015	20/09/2015	53	27.249,09
208	12/11/2015	2312	ATTO LIQUID. N.734 del 31.8.201	36481	SOCIETA' CONSORTILE DI INF	VVA/15002646	FEIS	20/04/2015	60 GG.	18/08/2015	12/11/2015	17/10/2015	26	4.231,68
208	12/11/2015	2310	ATTO DI LIQUID. N. 2015/722 DE	36481	SOCIETA' CONSORTILE DI INF	VVA/15002646	FFI	20/04/2015	60 GG.	18/08/2015	12/11/2015	17/10/2015	26	1.061,01
208	12/11/2015	2311	ATTO DI LIQUID. N. 2015/752 DE	36481	SOCIETA' CONSORTILE DI INF	VVA/15002646	FFI	20/04/2015	60 GG.	18/08/2015	12/11/2015	17/10/2015	26	375,00
208	12/11/2015	2293	ATTO LIQUID. N.670 DEL 18.8.20	36481	SOCIETA' CONSORTILE DI INF	VVA/15004219	FFI	07/05/2015	60 GG.	17/08/2015	12/11/2015	16/10/2015	27	3.685,30
208	12/11/2015	2295	ATTO LIQUID. N.669 DEL 18.8.20	36481	SOCIETA' CONSORTILE DI INF	VVA/15004892	FFI	14/05/2015	60 GG.	17/08/2015	12/11/2015	16/10/2015	27	3.252,15
208	12/11/2015	2294	ATTO LIQUID. N.671 DEL 18.8.20	36481	SOCIETA' CONSORTILE DI INF	VVA/15005530	FFI	11/06/2015	60 GG.	17/08/2015	12/11/2015	16/10/2015	27	3.433,05
208	12/11/2015	2309	ATTO DI LIQUID. N. 2015/935 DE	36481	SOCIETA' CONSORTILE DI INF	VVA/15006967	FEIS	11/07/2015	60 GG.	10/07/2015	12/11/2015	08/09/2015	65	4.219,20
218	23/11/2015	2441	INTERVENTO SOSTITUTIVO PER C	403698	VINO GIUSEPPE	20/2014	FFI	09/12/2014	30 GG.	09/12/2014	23/11/2015	08/01/2015	319	427,00
219	24/11/2015	2446	ATTO DI LIQ. 1045 DEL 23/11/20	563011	IL CASOLARE DI PUGLIA TRIGG	1/PA/2015	FFI	14/10/2015	30 GG.	14/10/2015	24/11/2015	13/11/2015	11	2.500,00
219	24/11/2015	2452	INTERVENTO SOSTITUTIVO RUOL	300780	COPY + DI AMORUSO ELISABE	35/2014/A	FFI	24/02/2014	30 GG.	24/02/2014	24/11/2015	26/03/2014	608	459,45
219	24/11/2015	2451	INTERVENTO SOSTITUTIVO RUOL	300780	COPY + DI AMORUSO ELISABE	238/2014/A	FFI	04/12/2014	30 GG.	04/12/2014	24/11/2015	03/01/2015	325	998,45
220	25/11/2015	2458	FATTURA ELETTRONICA RELATIVA	36717	POSTE ITALIANE S.P.A.	8715179286/2	FFI	04/08/2015	30 GG.	04/08/2015	25/11/2015	03/09/2015	83	2.930,69
221	26/11/2015	2461	ATTO DI LIQ. 1046 DEL 24/11/20	206446	ARTSTAMP DI BRIOSCHI ALFO	145/2015	FFI	14/10/2015	30 GG.	21/10/2015	26/11/2015	20/11/2015	6	4.455,00
221	26/11/2015	2465	ATTO DI LIQ. 1047 DEL 24/11/20	460798	CAMERA DI COMMERCIO I.A.	2015/FESP-82	FFI	16/10/2015	30 GG.	16/10/2015	26/11/2015	15/11/2015	11	22,50
222	27/11/2015	2471	ATTO DI LIQ. 1050 DEL 24/11/20	368367	PUBBLIFORMEZ S.A.S. DI GAG	675/2015	FFI	14/10/2015	30 GG.	14/10/2015	27/11/2015	13/11/2015	14	300,00
222	27/11/2015	2469	ATTO DI LIQUIDAZIONE 1054 DEL	36319	ENTE AUTONOMO FIERA DEL	30/FE/2015	FFI	22/09/2015	30 GG.	22/09/2015	27/11/2015	22/10/2015	36	2.500,00
224	30/11/2015	2488	IMPORTO RELATIVO AD IMPOSTA	36717	POSTE ITALIANE S.P.A.	8715179286/2	FFI	04/08/2015	30 GG.	04/08/2015	30/11/2015	03/09/2015	88	2,00

**ATTESTAZIONE TEMPI DI PAGAMENTO  
(ART.41 D.L. 66/2014)**


NUMERO DISTINTA	DATA_DISTINTA	NUMERO MANDATO	DESCRIZIONE MANDATO	NUMERO FORNITORE	NOME FORNITORE	NUMERO FATTURA	CATEGORIA FATTURA	DATA RICEZ FATTURA	CONDIZIONI	BASE DATA CONDIZIONI	DATA PAGAMENTO	DATA SCADENZA	TEMPO PAGAMENTO	IMPORTO PAGATO
228	04/12/2015	2506	ATTO DI LIQUID. N.2015/1078 DE	143330	UNIONE ITALIANA CAMERE D	2015/FEIS-26	FEIS	25/09/2015	30 GG.	25/09/2015	04/12/2015	25/10/2015	40	1.140,00
228	04/12/2015	2512	ATTI DI LIQUIDAZIONE N.1086-10	36539	TELECOM ITALIA S.P.A.	422081580001	FFI	21/10/2015	30 GG.	21/10/2015	04/12/2015	20/11/2015	14	46,28
228	04/12/2015	2509	ATTO DI LIQUIDAZIONE N.1089 D	255601	FASTWEB S.P.A.	PAE0028825/2	FFI	06/10/2015	60 GG.	30/09/2015	04/12/2015	29/11/2015	5	3.205,44
228	04/12/2015	2508	ATTO DI LIQUIDAZIONE N. 1091 D	255601	FASTWEB S.P.A.	PAE0028824/2	FFI	06/10/2015	60 GG.	30/09/2015	04/12/2015	29/11/2015	5	9.199,50
228	04/12/2015	2511	ATTO DI LIQUIDAZIONE N.1090 D	255601	FASTWEB S.P.A.	PAE0028824/2	FFI	06/10/2015	60 GG.	30/09/2015	04/12/2015	29/11/2015	5	736,13
231	14/12/2015	2561	ATTO DI LIQUID. N. 2015/1098 D	206446	ARTSTAMP DI BRIOSCHI ALFO	146/2015	FEIS	15/10/2015	30 GG.	15/10/2015	14/12/2015	14/11/2015	30	628,00
236	16/12/2015	2610	ATTI DI LIQUIDAZIONE N.304 E 1	541605	IRP INTERMODAL & LOGISTIC	02/01 2015	FFI	11/09/2015	30 GG.	03/09/2015	16/12/2015	03/10/2015	74	34.228,65
238	17/12/2015	2625	ATTI DI LIQ. N. 1137 DEL 16/12/2	36513	ECOCERVED SCARL	588/2015	FFI	25/09/2015	30 GG.	25/09/2015	17/12/2015	25/10/2015	53	1,85
238	17/12/2015	2627	ATTI DI LIQ. N.1084 DEL 03/12/20	36513	ECOCERVED SCARL	683/2015	FFI	29/10/2015	30 GG.	29/10/2015	17/12/2015	28/11/2015	19	4.500,00
238	17/12/2015	2626	ATTO DI LIQ. 1136 DEL 16/12/20	36513	ECOCERVED SCARL	701/2015	FFI	29/10/2015	30 GG.	29/10/2015	17/12/2015	28/11/2015	19	163,76
238	17/12/2015	2627	ATTI DI LIQ. N.1084 DEL 03/12/20	36513	ECOCERVED SCARL	720/2015	FFI	10/11/2015	30 GG.	10/11/2015	17/12/2015	10/12/2015	7	22.000,00
238	17/12/2015	2625	ATTI DI LIQ. N. 1137 DEL 16/12/2	36513	ECOCERVED SCARL	662/2015	FFI	06/10/2015	30 GG.	06/10/2015	17/12/2015	05/11/2015	42	6.048,41
244	22/12/2015	2672	ATTO DI LIQUID. N. 2015/1307 D	283627	LITURRI GIUSEPPE	1/PA/2015	FAEC	13/11/2015	30 GG.	13/11/2015	22/12/2015	13/12/2015	9	42,43
244	22/12/2015	2673	ATTO DI LIQUID. N. 2015/1306 D	257807	GACINA GERMANA	apr-15	FAEC	20/11/2015	30 GG.	20/11/2015	22/12/2015	20/12/2015	2	44,46

INDICATORE TEMPO MEDIO PAGAMENTI

12,47

Il Presidente  
(Dott. Alessandro AMBROSI)

Il Responsabile Finanziario  
(Dott. Michele LAGIOIA)





**RAPPORTO  
SUI RISULTATI  
DI BILANCIO**

*Esercizio*

**ANNO 2015**

predisposto dalla Giunta camerale nella seduta del 14.04.2016

## Introduzione

**“RAPPORTO SUI RISULTATI DI BILANCIO” Esercizio 2015 - redatto in conformità alle Linee Guida generali definite con Decreto del Presidente del Consiglio dei Ministri 18 settembre 2012**

Il presente “Rapporto sui risultati”, allegato al Bilancio di Esercizio 2015, è redatto ai sensi degli artt. 19 e 22 del D.Lgs. 31.5.2011, n. 91, dell'art. 5, comma 1, lett b) del D.P.C.M. 18.9.2012, dell'art. 5, comma 3, lettera b) del Decreto MEF 27.3.2013 e delle Circolari MEF n. 35/2013 e n. 13/2015, nonché della Circolare MISE n. 50114 del 9.4.2015.

La misurazione dei risultati di gestione per l'anno 2015 è stata effettuata con riferimento agli **interventi strategici più significativi** - tra quelli programmati e realizzati nell'esercizio di riferimento - trattandosi del secondo anno in cui l'Ente, contestualmente al Bilancio di Previsione, ha presentato il “Piano degli indicatori e risultati attesi di bilancio e, in concomitanza con la redazione del Bilancio di esercizio, il presente “Rapporto sui risultati”. Tale scelta è anche motivata dalla previsione di alcune iniziative solo in fase di aggiornamento del Preventivo Economico, e dunque nel terzo quadrimestre del 2015 ed in un clima di profondo riordino del sistema legato al Disegno di Legge n. 1577 di Riforma della P.A.

### Quadro normativo

*Il “Rapporto sui risultati” è il “documento redatto alla fine di ciascun esercizio finanziario”, “in allegato al bilancio consuntivo” che, ad integrazione del Piano degli indicatori e dei risultati attesi di bilancio dell'anno di riferimento, “contiene le **risultanze osservate in termini di raggiungimento dei risultati e le cause degli eventuali scostamenti**”. Esso “riporta, oltre agli elementi contenuti nel documento previsionale” (P.I.R.A.), i valori a consuntivo degli indicatori (ossia il valore effettivamente misurato al termine del periodo di osservazione), “l'illustrazione dello scenario istituzionale e socio-economico entro il quale ha effettivamente operato l'amministrazione nell'anno di riferimento, dei vincoli finanziari e normativi intervenuti, degli interventi organizzativi effettuati; le motivazioni delle principali variazioni dell'anno in termini di risorse, strategie e azioni” (art. 5, comma 1, lett b), D.P.C.M. 18.9.2012).*

*“Gli articoli 19 e 22” del D.Lgs. 31.5.2011, n. 91, difatti, “prescrivono la presentazione, contestualmente al bilancio di previsione, di un documento denominato ‘Piano degli indicatori e risultati attesi di bilancio’, avente il precipuo fine di illustrare gli obiettivi della*

spesa, ed al bilancio consuntivo di un documento, definito 'Rapporto sui risultati', al fine di misurarne i risultati e monitorarne l'effettivo andamento in termini di servizi forniti e di interventi realizzati" (Circolare MEF n. 35/2013).

Il "Rapporto su risultati di bilancio" "è da intendersi strettamente collegato al 'Piano degli indicatori e dei risultati attesi' predisposto in sede di previsionale. In altri termini, tale documento **riporta il confronto - attraverso l'utilizzo dei medesimi indicatori - tra le risultanze della gestione ed i risultati attesi, con l'evidenza delle motivazioni che ne hanno eventualmente determinato uno scostamento.** Esso deve ovviamente essere in linea, da un lato con quanto previsto dal D.P.C.M. 18 settembre 2012 recante 'Definizione delle linee guida generali per l'individuazione dei criteri e delle metodologie per la costruzione di un sistema di indicatori ai fini della misurazione dei risultati attesi dai programmi di bilancio, ai sensi dell'articolo 23 del decreto legislativo 31 maggio 2011, n. 91' e, dall'altro, va letto nel contesto delle disposizioni concernenti la Relazione sulla performance (D.Lgs. n. 150/2009)" (Circolare MEF n. 13/2015).

"Il sistema degli obiettivi e indicatori adottati da ciascuna amministrazione ai sensi del decreto legislativo 27 ottobre 2009, n. 150, che sono rappresentati nel 'piano della performance' e nella 'relazione sulla performance' di cui all'articolo 10 del medesimo decreto, sono coerenti e si raccordano con il piano e il rapporto sui risultati, tenuto conto del diverso ambito di applicazione di tali documenti" (art. 5, comma 3, D.P.C.M. 18.9.2012).

## MISSIONE cod. 011

### “COMPETITIVITA’ E SVILUPPO DELLE IMPRESE”

Funzione istituzionale “D” (Studio, Formazione, Informazione e Promozione economica)

di cui all'allegato A del D.p.r. n. 254/2005

con esclusione della parte relativa all'Attività ricadente nella Missione cod. 016

**PROGRAMMA 005.2**

**INCENTIVAZIONE  
DEI SETTORI  
IMPRENDITORIALI**

**005.2.1**

**“VALORE ASSOLUTO 3.0”**

**Concorso Start-up innovative (*START for SMART*)**

**ANALISI  
DI SCENARIO**

Progettare imprese innovative ma soprattutto dar loro concretezza, al di là della suggestione delle buone intuizioni, puntando sul merito.

E' il doppio binario su cui si è sviluppato il concorso di idee “Valore Assoluto”, promosso dalla Camera di Commercio di Bari nel 2013 e replicato nel 2014. Nel corso delle prime due edizioni complessivamente sono state messe a disposizione delle start-up, costituite nel territorio di competenza dell'Ente, risorse per quasi un milione di euro; in minima parte destinate all'organizzazione e disseminazione del concorso, per la maggior parte destinate al sostegno finanziario dei vincitori sotto forma di *grant* (finanziamento a fondo perduto).

Alcune *app* finanziate con Valore Assoluto sono finite sull'Apple Store, altre sono state selezionate da Samsung per una collaborazione anche in ambiente Android. Sono molteplici i settori in cui i vincitori hanno proposto soluzioni innovative, dal commercio ambulante, alle borse autoilluminare, fino alla produzione di plastica organica dai rifiuti dell'industria olearia. Di questo concorso e dei suoi vincitori hanno parlato il Sole 24 Ore nazionale, Millionaire e molti altri media. L'ultima edizione, oltre al concorso vero e proprio ha realizzato anche:

- una fase d'aula gratuita per 30 aspiranti startupper (marketing, gestione d'impresa, innovazione, business planning);
- un investor forum in cui 10 investitori nazionali sono venuti a Bari, a loro spese, per visionare 15 start-up emerse dalle prime due edizioni del concorso.

Una sperimentazione di successo che la Camera di Commercio di Bari intende rilanciare nel 2015 promuovendo la terza edizione del concorso di idee innovative per start-up che potrà rappresentare anche una misura complementare rispetto al nuovo incentivo "Smart&Start" disciplinato dal MISE e gestito da Invitalia.

**OBIETTIVO  
STRATEGICO  
005.2.1**

**Consolidare l'azione intrapresa nelle precedenti annualità (2013-2014) con il Bando "Valore Assoluto" ed implementare l'efficacia della Misura MISE "Smart&Start" gestita da Invitalia, sostenendo la nascita delle *start-up* innovative e la realizzazione dell'idea di *business* di aspiranti imprenditori attraverso un:**

- cofinanziamento delle spese di costituzione in azienda delle start-up innovative selezionate;
- tutoring tecnico-gestionale iniziale delle medesime imprese;
- *Investor forum*.

**RISULTATI  
ATTESI**

- 1) Costituzione delle imprese innovative selezionate
- 2) Tutoraggio e accompagnamento delle imprese innovative selezionate nell'esecuzione del Piano di impresa

**STAKEHOLDERS**

Start-up innovative

**KPI  
DI MONITORAGGIO  
E VALUTAZIONE**

**1) KPI 1.1.1**

Numero di start-up innovative costituite

**2) KPI 1.1.2**

Numero di start-up innovative beneficiarie azioni di accompagnamento e tutoraggio

**3) KPI 1.1.3**

Investor forum

**RISORSE  
FINANZIARIE**

**Euro 400.000,00**

**CENTRO DI  
RESPONSABILITA'**

Segreteria Generale (Staff di progettazione)

## AMMINISTRATIVA

### Scheda di Misurazione dei risultati di gestione OS 005.2.1

<b>1) KPI 1.1.1</b>	<b>Numero di start-up innovative costituite</b>
<b>Descrizione</b>	Costituzione in azienda delle start-up selezionate
<b>Tipologia</b>	Indicatore di risultato (output)
<b>Algoritmo</b>	/
<b>Valore a consuntivo dell'indicatore</b>	5
<b>Fonte dei dati</b>	Rilevazione interna
<b>Periodicità rilevazione</b>	Annuale
<b>2) KPI 1.1.2</b>	<b>Numero di start-up innovative beneficiarie azioni di accompagnamento e tutoraggio</b>
<b>Descrizione</b>	<i>Check up</i> tecnologico iniziale e <i>Blended Mentoring</i> per la durata di un anno per l'esecuzione del Piano d'impresa alle PMI innovative selezionate
<b>Tipologia</b>	Indicatore di risultato (output)
<b>Algoritmo</b>	/
<b>Valore a consuntivo dell'indicatore</b>	30
<b>Fonte dei dati</b>	Rilevazione interna
<b>Periodicità rilevazione</b>	Annuale

### 3) KPI 1.1.3

#### Investor forum

#### Descrizione

Evento di presentazione ad investitori nazionali delle start-up innovative selezionate.

#### Tipologia

Indicatore di risultato (output)

#### Algoritmo

/

#### Valore a consuntivo dell'indicatore

Riprogrammato per il 2016

#### Fonte dei dati

Rilevazione interna

#### Periodicità rilevazione

Annuale

#### RISULTANZE OSSERVATE

I risultati attesi, con l'utilizzo di risorse finanziarie pari ad € 400.000,00, sono stati realizzati pienamente con miglioramento di alcuni indicatori previsti.

Indicatori **KPI 1.1.1** e **KPI 1.1.2**:

80 le idee imprenditoriali raccolte da ValoreAssoluto 3.0.

I migliori 30 progetti sono stati selezionati e ammessi ad una fase di formazione d'aula e orientamento. Il numero dei beneficiari delle azioni di accompagnamento e tutoraggio è stato esteso, a fronte della costituzione in azienda di 5 start-up innovative.

Nella *due diligence* i 5 progetti vincitori hanno negoziato l'assegnazione di un ulteriore contributo a fondo perduto (budget complessivo 400mila euro).

Nello specifico sono state attuate le seguenti attività nel 2015:

*Project Competition* - delle 80 candidature pervenute alla PEC della Camera sono state ammesse alla prima fase del concorso Project Competition solo n. 69 progetti di start-up e stati valutati in base alla qualità del business plan e dell'idea d'impresa; sono stati selezionati i 30 migliori progetti, i quali hanno avuto accesso alla fase successiva.

*Innovation training* - Tre settimane di formazione intensiva per 30 innovation manager delle startup selezionate nella fase precedente: un percorso formativo di 22 giornate

*Pitch competition* - I 15 migliori progetti fra quelli dei 30 team formati e selezionati durante la fase di Innovation Training sono stati ammessi ad una "sfida pubblica" nel corso della quale (18 settembre 2015) un Panel Indipendente ha effettuato una valutazione delle "pitch" scegliendo fra i

15 progetti finalisti solo n. 5 che sono passati alla fase successiva Due Diligence e come esito del superamento di questa fase hanno ricevuto un premio di € 10.000,00:

*Due Diligence* - nel corso di tale fase un Comitato Indipendente esperto di imprenditoria innovativa ha effettuato un'analisi dettagliata del piano operativo del progetto attraverso una interlocuzione con i soggetti selezionati e ha concordato con i medesimi il contributo a fondo perduto da riconoscere alla singola impresa per la realizzazione del progetto;  
Contributo a fondo perduto alla nascita di start up innovative: le prime 5 startup classificate con un grant per complessivi € 350.000,00 che va ad aggiungersi agli € 10.000,00 assegnati quale premio per aver superato la fase di Pitch Competition.

Indicatore **KPI 1.1.3:**

L'Innovation brokerage event" è stato riprogrammato per il 2016 e verrà realizzato in sinergia con il progetto comunitario Adriatinn.

**Spesa totale sostenuta:** Euro 400.000,00



**PROGRAMMA 005.2**  
**INCENTIVAZIONE**  
**DEI SETTORI**  
**IMPRENDITORIALI**

**005.2.2**

**"PIATTAFORMA COWORKING DELL'INNOVAZIONE"**

**ANALISI**  
**DI SCENARIO**

Nel 2015 la Camera di Commercio di Bari intende dare prosecuzione alle politiche dirette alla creazione di un ambiente fertile per la sperimentazione di modelli di *coworking* e per la realizzazione dell'idea di business ad elevato potenziale di sviluppo, anche con le azioni di sostegno alla ricerca ed innovazione aziendale intraprese nel 2014.

**OBIETTIVO**  
**STRATEGICO**  
005.2.2

**Rappresentare il fulcro territoriale di animazione e sviluppo dell'ecosistema tecnologico.**

**RISULTATI**  
**ATTESI**

- Implementare modelli locali di *coworking*
- Stimolare l'imprenditorialità ad elevato potenziale di sviluppo

**STAKEHOLDERS**

- Start-up d'impresa
- PMI locali che investono in Ricerca e Innovazione

**KPI**  
**DI MONITORAGGIO**  
**E VALUTAZIONE**

**1) KPI 1.1.1**

Creazione di un ambiente fertile per la realizzazione dell'idea di business

**2) KPI 1.1.2** Azioni per il sostegno di Ricerca e Innovazione aziendale

**RISORSE FINANZIARIE** Euro \_\_\_\_\_

**CENTRO DI RESPONSABILITA'** (v. Organigramma vigente)

**AMMINISTRATIVA**

### Scheda di Misurazione dei risultati di gestione OS 005.2.2

**1) KPI 1.1.1** Creazione di un ambiente fertile per la realizzazione dell'idea di business

**Descrizione** Sperimentazione di modelli di *coworking*

**Tipologia** Indicatore di risultato (output)

**Algoritmo** /

**Valore a consuntivo dell'indicatore** 1

**Fonte dei dati** Rilevazione interna

**Periodicità rilevazione** Annuale

**3) KPI 1.1.2** Azioni per il sostegno di Ricerca e Innovazione aziendale

**Descrizione** Attuazione misure attivate nel 2014 per la promozione dell'imprenditorialità ad elevato potenziale di sviluppo

**Tipologia** Indicatore di realizzazione fisica

**Algoritmo** /

**Valore a  
consuntivo  
dell'indicatore**

1

**Fonte dei dati**

Rilevazione interna

**Periodicità  
rilevazione**

Annuale

**RISULTANZE  
OSSERVATE**

**Indicatore KPI 1.1.1** - Nel mese di dicembre 2014 l'Ente aveva aveva attivato un intervento destinato alla sperimentazione di modelli di *coworking* in uno spazio fisico condiviso che nel 2015 è andato a regime.

**Indicatore KPI 1.1.2** – Tra le azioni per il sostegno di Ricerca e Innovazione aziendale svolte nel 2015 si segnala il Bando per la concessione di voucher per l'acquisto di servizi di Temporary Management nei settori della finanza, export, marketing ed innovazione, a beneficio di MPMI”.

A seguito di regolare istruttoria sono state ammesse al contributo n. 36 operatori con un impegno di spesa pari ad €. 340.000,00.

**PROGRAMMA 005.2**  
**INCENTIVAZIONE**  
**DEI SETTORI**  
**IMPRENDITORIALI**

**005.2.6**

**"GIFT 2.0 - Grecia/Italia Facilities per i Trasporti e la Logistica 2.0"**

**ANALISI**  
**DI SCENARIO**

L'ambito di intervento del Progetto è il c.d. "ToR 2", dedicato a trasporti e logistica, network, informazione e comunicazione, formazione.

Si tratta di un progetto strategico per il potenziamento della logistica e dei trasporti fra Italia e Grecia, finanziato a valere sull'Interreg Italia-Grecia 2007-2013.

Il partenariato di progetto è costituito da: Regione Puglia-Assessorato ai Trasporti (Capofila), Camera di Commercio di Bari, Provincia di Bari, Provincia BAT, Università del Salento, Regione della Grecia Occidentale, Università di Patrasso, Camera di Ioannina, Innopolis (Centro per l'innovazione e la cultura Greca), Comune di Argostoli.

Le azioni affidate alla Camera di Commercio di Bari consistono nel management di progetto, nella disseminazione territoriale alle aziende interessate, negli studi e analisi di scenario, nei casi pilota per il trasporto merci e passeggeri, nella formazione-lavoro.

Le attività progettuali, iniziate ufficialmente in data 01.09.2013, dovranno concludersi entro due anni.

La scelta che l'Ente camerale ha fatto è stata quella di non svolgere un progetto autoreferenziale e istituzionale, ma di trasferire i benefici dell'azione direttamente sul territorio. Pertanto sono stati attivati 4 casi pilota che genereranno immediate ricadute in termini di infrastrutture o servizi messi a disposizione degli operatori dei settori trasporto e logistica:

- Shop'n'Ship: App e organizzazione logistica di filiera (per permettere ai turisti di spedire direttamente a casa dei prodotti comprati in Puglia);
- Piattaforma LCL (Less than Container Load): implementazione di un servizio LCL nei pressi del Porto di Bari (per permettere un abbattimento dei costi della merce pugliese a destinazione e favorire la massa critica nelle spedizioni);
- Piattaforma merci pericolose: installazione di un impianto per le merci pericolose nei pressi del porto di Bari (per evitare che le aziende locali che vogliono imbarcare merce infiammabile debbano "triangolare" su gomma con porti lontani e dotati di queste piattaforme, con conseguente aumento dei costi della merce a destinazione);

Borsa carichi: Acquisizione del servizio da parte della Camera di Commercio di Bari e sua cessione a costo zero alle aziende di trasporto su gomma che lo richiedano (per permettere agli operatori di movimentare più merce con gli stessi costi).

**OBIETTIVI  
STRATEGICI**  
005.2.6

Gli obiettivi strategici che il Progetto persegue sono:

- **miglioramento dell'accessibilità e della mobilità dei passeggeri e delle merci nell'area Adriatico-Ionica** attraverso un sistema informatico transfrontaliero;
- sviluppo di un'efficiente riorganizzazione dei servizi di trasporto collettivo lungo le reti di trasporto esistenti (infrastrutture e flotte) CBC e la riduzione della congestione del traffico;
- aumento della sinergia dei servizi di trasporto collettivi esistenti;
- organizzazione di nodi fisici e virtuali di accessibilità, in qualità di hub per la mobilità delle persone e delle merci;
- coordinamento dei principali operatori del

trasporto a lunga distanza (navi, aerei, ferrovie, compagnie di autobus, ecc) che collegano i principali siti hub di rete degli operatori di trasporto e di collegamento con l'"ultimo miglio" reti regionali;

- formazione e istruzione sul sistema esistente per le parti interessate e gli operatori con un focus sull'aumento dell'occupazione;

riduzione dell'impatto ambientale ed espansione del flusso turistico.

**RISULTATI  
ATTESI**

- 1) disseminazione territoriale alle aziende interessate;
- 2) formazione-lavoro

**STAKEHOLDERS**

Operatori comparto trasporti e spedizioni, logistica e servizi

**KPI  
DI MONITORAGGIO  
E VALUTAZIONE**

**1) KPI 1.1.1**

Numero azioni di sensibilizzazione

**2) KPI 1.1.2**

Numero imprese beneficiarie eventi formativi

**RISORSE  
FINANZIARIE**

Progetto ammesso al finanziamento a valere sul Programma Interreg Grecia-Italia 2007-2013.

Il budget totale finanziato è pari per l'intera partnership a € 4.884.600, mentre alla sola Camera di Commercio di Bari sono state affidate attività per un totale di € 600.000. Per l'Italia, il Programma viene finanziato per il 75% da fondi comunitari (ERDF-FESR) e cofinanziato per il 25% dal Fondo di Rotazione (Delibera CIPE n. 36 del 15 giugno 2007). Non si richiede alcun cofinanziamento da parte della Camera di Commercio di Bari.

**CENTRO DI  
RESPONSABILITA'  
AMMINISTRATIVA**

(v. Organigramma vigente)

## Scheda di Misurazione dei risultati di gestione OS 005.2.6

<b>1) KPI 1.1.1</b>	<b>Numero azioni di sensibilizzazione</b>
<b>Descrizione</b>	Attività di informazione e comunicazione rivolte alle aziende dei comparti interessati
<b>Tipologia</b>	Indicatore di realizzazione fisica
<b>Algoritmo</b>	/
<b>Valore a consuntivo dell'indicatore</b>	2
<b>Fonte dei dati</b>	Rilevazione interna

<b>Periodicità rilevazione</b>	Annuale
<b>2) KPI 1.1.2</b>	<b>Numero imprese beneficiarie eventi formativi</b>
<b>Descrizione</b>	Attività di formazione, sull'attuale assetto del sistema dei trasporti e della logistica, rivolta agli operatori del settore
<b>Tipologia</b>	Indicatore di risultato (output)
<b>Algoritmo</b>	/
<b>Valore a consuntivo dell'indicatore</b>	>10
<b>Fonte dei dati</b>	Rilevazione interna
<b>Periodicità rilevazione</b>	Annuale
<b>RISULTANZE OSSERVATE</b>	<p>Indicatori <b>KPI 1.1.1</b> e <b>KPI 1.1.2</b>:</p> <p>Nel corso del 2015, la Camera di Commercio di Bari è stata impegnata a curare la realizzazione delle attività previste dal programma, in particolare quelle relative ai casi pilota per il trasporto merci ed, inoltre, si è resa disponibile ad utilizzare il budget non impegnato da un altro partner di progetto, per sviluppare ulteriori iniziative realizzando azioni di promozione internazionale delle aziende pugliesi della logistica e del food. Il budget a disposizione della CCIAA di Bari in totale è stato di € 783.000,00.</p> <p>I casi pilota che la Camera di Commercio ha realizzato nell'ambito del progetto sono stati i seguenti:</p> <p><b>Shop'n'Ship:</b> una applicazione per smartphone che permette di vendere prodotti locali ai turisti stranieri spedendo le merci direttamente a casa loro, grazie ad accordi con la distribuzione. Si rivolge a commercianti, aziende di produzione e turistiche.</p> <p><b>Bari Easy Port:</b> presso l'Interporto di Bari è stata realizzata una piattaforma che permette di imbarcare dal vicino porto di Bari merci infiammabili, comburenti, tossiche e esplosive.</p> <p><b>Borsa carichi:</b> attraverso un bando la Camera di Commercio ha offerto gratuitamente per un anno agli autotrasportatori pugliesi un sistema di informazioni per viaggiare sempre a pieno carico. Hanno aderito al bando</p>



a sportello **più di 150** autotrasportatori che stanno utilizzando questo sistema.

**LCL Med:** azione tesa a rendere economicamente più convenienti le spedizioni di container via mare dal porto di Bari favorendo un punto di "groupage" abbattendo, con i fondi GIFT 2.0, i costi per l'insaturazione dei container.

**Move for all:** è il quinto caso pilota di cui si è occupata la CCIAA di Bari ed ha riguardato la realizzazione di un *Handbook* - Manuale sulla logistica e trasporti per studenti e docenti degli Istituti scolastici di secondo grado (scuole superiori) di Puglia. Il testo, realizzato in versione cartacea e *ebook* - è stato donato a tutte le scuole secondarie pugliesi di secondo grado.

Inoltre, con l'ulteriore budget disponibile e attraverso Unioncamere Puglia, si sono realizzate attività di promozione de servizi attivati con il progetto Gift quali la partecipazione alla manifestazione fieristica "*Specialty Food Festival*" di Dubai con la partecipazione di n. 14 aziende a cui è stata fornita assistenza e sono stati organizzati incontri istituzionali con operatori della logistica, inoltre, anche a Shanghai sono stati organizzati incontri istituzionali con operatori della logistica, incontri *BtoB* tra aziende pugliesi del settore agro-alimentare e operatori cinesi e un gala *dinner* finale.

Nel corso dell'evento finale, il 1° dicembre, sono stati presentati alla stampa e agli *stakeholders* le attività ed i risultati dell'iniziativa *Gift 2.0*

**Spesa totale sostenuta:** Il budget disponibile è stato utilizzato per il 99,89%, per una somma di € 782.164,36.

PROGRAMMA 005.2  
INCENTIVAZIONE  
DEI SETTORI  
IMPRENDITORIALI

005.2.9  
M.A.A.B.

**ANALISI  
DI SCENARIO**

Il Mercato Agricolo Alimentare è la struttura avanzata per la valorizzazione e la distribuzione dei prodotti agroalimentari nella quale l'Ente camerale investe annualmente considerevoli risorse.

**OBIETTIVI  
STRATEGICI  
005.2.6**

Nel 2015 occorrerà concentrare ancora di più gli sforzi per rendere operativa la struttura secondo un modello gestionale che sia idoneo a rendere vantaggioso l'investimento dell'Ente. Ottica che potrebbe essere favorita dalla capitalizzazione della società, già prevista per il 2014 (attraverso lo stanziamento in Bilancio di euro 13.598.000,00) e riprogrammata nel 2015 nella misura di euro 12.804.000,00, per il pagamento degli oneri e indennità opere del primo Stralcio funzionale e per la definizione della procedura di assegnazione dei 16 box realizzati.

Per reiterare l'assunzione delle deleghe agli espropri in favore della società "MAAB s.r.l.", nel 2015 l'Ente dovrà provvedere al rinnovo della fidejussione all'uopo stipulata con la Banca Popolare di Bari in favore del Comune di Bari. La descritta operazione fideiussoria è garantita integralmente dalla CCIAA di Bari mentre i relativi oneri resteranno a carico del MAAB.

**RISULTATI  
ATTESI**

Capitalizzazione società per pagamento oneri e indennità opere Primo Stralcio funzionale e per definizione procedura assegnazione 16 box realizzati.

**STAKEHOLDERS**

Operatori del settore

**KPI  
DI MONITORAGGIO  
E VALUTAZIONE**

**1) KPI 1.1.1**

Importo oneri espropriativi aree utilizzate per opere Primo Stralcio funzionale (16 box realizzati) e oneri di urbanizzazione

**2) KPI 1.1.2**

Importo indennità di occupazione ed indennità per la reiterazione del vincolo su intera Area PIP

### **3) KPI 1.1.3**

Definizione procedura assegnazione 16 box realizzati

#### **RISORSE FINANZIARIE**

**Euro 12.804.000,00**

sul conto "Altre Partecipazioni" per la riprogrammazione all'esercizio 2015 della previsione di capitalizzazione della società controllata "MAAB Srl", disposta dal Consiglio Camerale con deliberazione n. 1 del 30.4.2015 di approvazione del Bilancio di esercizio 2014. L'operazione fa seguito a quanto deliberato dalla Giunta Camerale con provvedimento n. 199 del 19.12.2014 con cui esprimeva parere favorevole all'aumento del capitale sociale della "M.A.A.B. Srl" nei limiti del suindicato importo.

Le risorse saranno destinate alla copertura:

- 1) del costo degli oneri espropriativi relativi alle aree utilizzate per le opere costituenti il Primo Stralcio funzionale (16 box già realizzati) e per le opere di urbanizzazione;
- 2) del costo dell'indennità di occupazione e dell'indennità per la reiterazione del vincolo dovuto per l'occupazione dell'intera Area PIP, con eventuale restituzione ai proprietari dei suoli non più ritenuti necessari all'intervento;
- 3) del costo per la definizione della procedura di assegnazione dei 16 box realizzati

#### **CENTRO DI RESPONSABILITA' AMMINISTRATIVA**

Presidenza

## Scheda di Misurazione dei risultati di gestione OS 005.2.9

<b>1) KPI 1.1.1</b>	<b>Importo oneri espropriativi aree utilizzate per opere Primo Stralcio funzionale (16 box realizzati) e oneri di urbanizzazione</b>
<b>Descrizione</b>	Percentuale di utilizzo stanziamento per copertura costo degli oneri espropriativi e di urbanizzazione, legata a fattori esogeni
<b>Tipologia</b>	Indicatore di realizzazione finanziaria (CCIAA di Bari) e Indicatore di impatto Comune di Bari (outcome)
<b>Algoritmo</b>	Indicatore di realizzazione finanziaria $\Leftrightarrow \frac{\text{Risorse utilizzate}}{\text{Risorse stanziare}} \times 100$ Indicatore di impatto (outcome) $\Leftrightarrow$ Tempi di rilascio delega: $\leq 30/09/2015$ $> 30/09/2015$
<b>Valore a consuntivo dell'indicatore</b>	<b>0%</b> ( $\leq 30/09/2015$ ) <b>100%</b> ( $> 30/09/2015$ )
<b>Fonte dei dati</b>	Rilevazione interna
<b>Periodicit� rilevazione</b>	Annuale
<b>2) KPI 1.1.2</b>	<b>Importo indennit� di occupazione ed indennit� per la reiterazione del vincolo su intera Area PIP</b>
<b>Descrizione</b>	Percentuale di utilizzo stanziamento per copertura del costo dell'indennit� di occupazione ed indennit� per la reiterazione del vincolo su intera Area PIP, legata a fattori esogeni
<b>Tipologia</b>	Indicatore di realizzazione finanziaria (CCIAA di Bari) e Indicatore di impatto Comune di Bari (outcome)
<b>Algoritmo</b>	Indicatore di realizzazione finanziaria $\Leftrightarrow \frac{\text{Risorse utilizzate}}{\text{Risorse stanziare}} \times 100$ Indicatore di impatto (outcome) $\Leftrightarrow$ Tempi di rilascio delega: $\leq 30/09/2015$

> 30/09/2015

**Valore a consuntivo dell'indicatore**  
0% ( ≤ 30/09/2015)  
100% ( > 30/09/2015)

**Fonte dei dati** Rilevazione interna

**Periodicità rilevazione** Annuale

**3) KPI 1.1.3** **Definizione procedura assegnazione 16 box realizzati**

**Descrizione** Procedura ad evidenza pubblica per l'assegnazione dei 16 box, legata a fattori esogeni

**Tipologia** Indicatore di realizzazione finanziaria (CCIAA di Bari) e Indicatore di impatto Comune di Bari (outcome)

**Algoritmo** Indicatore di realizzazione finanziaria ⇨ Valore assoluto  
Indicatore di impatto (outcome) ⇨ Tempi di rilascio delega:  
≤ 30/09/2015  
> 30/09/2015

**Valore a consuntivo dell'indicatore**  
Entro 30/12/2015 (**10 box**)  
Dopo 30/12/2015 (**6 box**)

**Fonte dei dati** Rilevazione interna

**Periodicità rilevazione** Annuale

**RISULTANZE OSSERVATE**

Il valore a consuntivo degli indicatori **KPI 1.1.1 e KPI 1.1.2** è determinato dalla situazione di attesa del rilascio della delega per l'esproprio da parte del Comune di Bari. Per l'indicatore **KPI 1.1.3** la Camera di Commercio di Bari è riuscita nel 2015 ad espletare la procedura ad evidenza pubblica per l'assegnazione di un ulteriore box (10 sui 16 totali), svincolando - almeno in parte - tale attività dall'influenza dei fattori esogeni. All'assegnazione dei 6 box residui si darà invece corso nel 2016 attraverso una nuova procedura ad evidenza pubblica.

Le somme stanziare per il 2015 sono state riprogrammate per il 2016.

**PROGRAMMA 005.2  
INCENTIVAZIONE  
DEI SETTORI  
IMPRENDITORIALI**

**005.2.11  
CONTRIBUTO IN CONTO CAPITALI**

**ANALISI  
DI SCENARIO**

Il rapporto tra PMI e accesso al credito rappresenta un nodo fondamentale per garantire lo sviluppo economico, che consente anche di prevenire o di attenuare le conseguenze delle crisi strutturali e sistemiche.

Le imprese già esistenti, che intendono avviare progetti di sviluppo per diventare più competitive spesso, infatti, sono costrette ad affrontare problemi legati alle risorse a disposizione per gli investimenti. In molti casi le aziende sono sottocapitalizzate e inevitabilmente la mancanza di solidità rappresenta, da un lato, un ostacolo alla realizzazione di nuovi progetti di sviluppo e, dall'altro, rende maggiormente difficile e oneroso l'accesso al credito.

Nel 2015 verrà data prosecuzione alle misure per sostenere gli investimenti aziendali attivate nel 2014, con specifica attenzione a quelle in materia di efficientamento energetico aziendale.

**OBIETTIVO  
STRATEGICO  
005.2.11**

Destinare un **contributo a fondo perduto alle imprese che realizzeranno un piano di investimento, con specifica attenzione ai processi di efficientamento energetico aziendale.**

**RISULTATI  
ATTESI**

Attuare le misure per favorire l'accesso al credito da parte delle PMI a fronte di nuovi investimenti

produttivi, con specifica attenzione a quelle in materia di efficientamento energetico aziendale.

## **STAKEHOLDERS**

- **Soggetti** che rilasciano garanzie per il finanziamento di nuovi investimenti produttivi da parte delle PMI
- **PMI** che investono in processi di efficientamento energetico aziendale

## **KPI**

### **DI MONITORAGGIO E VALUTAZIONE**

#### **1) KPI 1.1.1**

Numero ed ammontare delle operazioni di concessione di garanzia rilasciate per il finanziamento di nuovi investimenti produttivi da parte delle PMI

#### **2) KPI 1.1.2**

Emanazione Bando/i per favorire l'accesso (diretto ed indiretto) al credito da parte delle PMI

#### **3) KPI 1.1.3**

Numero di imprese beneficiarie del cofinanziamento di investimenti per l'efficientamento energetico aziendale

## **RISORSE FINANZIARIE**

- **Euro 800.000,00** (riprogrammati dal 2014) **alle PMI per investimenti nei processi di efficientamento energetico aziendale**

## **CENTRO DI RESPONSABILITA' AMMINISTRATIVA**

(v. Organigramma vigente)

## Scheda di Misurazione dei risultati di gestione OS 005.2.11

<b>1) KPI 1.1.1</b>	<b>Numero ed ammontare delle operazioni di concessione di garanzia rilasciate per il finanziamento di nuovi investimenti produttivi da parte delle PMI</b>
<b>Descrizione</b>	Efficacia azioni camerali di sostegno al credito
<b>Tipologia</b>	Indicatore di realizzazione fisica
<b>Algoritmo</b>	Rapporto finanziamenti erogati e numero operazioni di concessione di garanzia rilasciate a fronte dei contributi camerali
<b>Valore a consuntivo dell'indicatore</b>	<b>Trend positivo</b>
<b>Fonte dei dati</b>	Rilevazione interna
<b>Periodicità rilevazione</b>	Annuale
<b>2) KPI 1.1.2</b>	<b>Emanazione Bando/i per favorire l'accesso (diretto ed indiretto) al credito da parte delle PMI.</b>
<b>Descrizione</b>	Attivazione misure per favorire l'accesso al credito da parte dei soggetti beneficiari
<b>Tipologia</b>	Indicatore di risultato (output)



<b>Algoritmo</b>	/
<b>Valore a consuntivo dell'indicatore</b>	1
<b>Fonte dei dati</b>	Rilevazione interna
<b>Periodicità rilevazione</b>	Annuale
<b>3) KPI 1.1.3</b>	<b>Numero di imprese beneficiarie del cofinanziamento di investimenti per l'efficientamento energetico aziendale</b>
<b>Descrizione</b>	Implementare processi di efficientamento energetico aziendale
<b>Tipologia</b>	Indicatore di risultato (output)
<b>Algoritmo</b>	N° PMI cofinanziate per investimenti in processi di efficientamento energetico aziendale
<b>Valore a consuntivo dell'indicatore</b>	69
<b>Fonte dei dati</b>	Rilevazione interna
<b>Periodicità rilevazione</b>	Annuale
<b>RISULTANZE OSSERVATE</b>	<p>Indicatori <b>KPI 1.1.1</b> e <b>KPI 1.1.2</b> - La Camera di Commercio di Bari ha incentivato azioni tese al risparmio energetico supportando <b>attraverso il "Bando efficientamento energetico"</b>, con un contributo in conto capitale, gli interventi a favore delle MPMI del territorio di competenza finalizzati a perseguire l'uso razionale dell'energia nei processi produttivi, attraverso la realizzazione, l'ammodernamento o la sostituzione degli impianti con il ricorso a sistemi, macchinari, componenti ed attrezzature in grado di generare una riduzione dei consumi. Le risorse complessivamente stanziare per il Bando sono state pari ad € 800.000,00.</p> <p>Indicatore <b>KPI 1.1.3</b> - Sono stati utilizzati € 561.085,41 per l'erogazione dei 69 contributi accordati in misura del 50% dei costi sostenuti e rendicontati dalle imprese.</p>

Spesa totale sostenuta: Euro 561.085,41

**PROGRAMMA 005.3**  
**RIASSETTI**  
**INDUSTRIALI**

**005.3.1**  
**NETWORK DEL SISTEMA DI IMPRESE**

**ANALISI**  
**DI SCENARIO**

La messa in rete del **sistema locale di imprese** rappresenta una "leva" capace di incrementare la capacità innovativa e la competitività sul mercato delle aziende.

In tale ottica, la Camera di Commercio di Bari anche nel 2015 prevede di realizzare azioni per la promozione di politiche di rete a beneficio del sistema delle MPMI della circoscrizione di propria competenza. Nell'ambito della rete EEN e Unioncamere Puglia, è prevista la prosecuzione nel prossimo anno delle attività del Consorzio **Bridg€conomies**.

**OBIETTIVO**  
**STRATEGICO**  
005.3.1

- **Sostenere un modello imprenditoriale condiviso dall'aggregazione delle MPMI;**
- **Offrire una rete di punti informativi alle imprese dove possano ottenere un'ampia gamma di servizi.**

<b>RISULTATI ATTESI</b>	Sviluppo temporale servizi Rete EEN
<b>STAKEHOLDERS</b>	PMI
<b>KPI DI MONITORAGGIO E VALUTAZIONE</b>	
<b>1) KPI 1.1.1</b>	Servizi Rete EEN
<b>RISORSE FINANZIARIE</b>	Euro _____
<b>CENTRO DI RESPONSABILITA' AMMINISTRATIVA</b>	v. Organigramma vigente + Unioncamere Puglia

### Scheda di Misurazione dei risultati di gestione OS 005.3.1

<b>1) KPI 1.1.1</b>	Servizi Rete EEN
<b>Descrizione</b>	Sviluppo temporale dei servizi Rete EEN
<b>Tipologia</b>	Indicatore di risultato (output)
<b>Algoritmo</b>	Trend positivo
<b>Valore a consuntivo dell'indicatore</b>	>1
<b>Fonte dei dati</b>	Rilevazione Unioncamere Puglia
<b>Periodicit� rilevazione</b>	Annuale
<b>RISULTANZE</b>	Indicatore <b>KPI 1.1.1</b> - Con Deliberazione del Consiglio Camerale n. 4 del 04.08.2014 era stato previsto un ulteriore stanziamento (rispetto a

## OSSERVATE

quello già incrementato ad € 500.000,00) di € 350.000,00 a favore della creazione di Reti d'Impresa, mettendo così a disposizione la somma complessiva di € 850.000,00 per la realizzazione del suddetto intervento.

Tale somma rappresenta la dotazione finanziaria del **Bando per la "Concessione di contributi a favore di aggregazioni d'impres**e nei settori commercio, turismo, servizi e manifatturiero del territorio di competenza della Camera di Commercio, Industria, Artigianato e Agricoltura di Bari" pubblicato dall'Ente e successivamente esteso anche ad altri settori di attività economica.

Delle 44 domande presentate **35** sono risultate ammissibili. Di queste si sono costituite in Rete n. 31 mentre le restanti hanno rinunciato.

Al fine di favorire la nascita di un maggior numero di Reti di Impresa, a fronte della dotazione finanziaria del Bando di € 850.000,00, l'Ente ha deciso di riconoscere a ciascun richiedente, sulla base della votazione conseguita, un contributo pari 70,5570% di quanto richiesto.

### MISSIONE cod. 012

#### "REGOLAZIONE DEI MERCATI"

Funzione istituzionale "C" (Anagrafe e Servizi di Regolazione del Mercato)

di cui all'allegato A del D.p.r. n. 254/2005

#### PROGRAMMA 004.2

PROMOZIONE  
DELLA  
CONCORRENZA  
E TUTELA DEI  
CONSUMATORI

#### 004.2.3

**PROTOCOLLI D'INTESA** per la diffusione della **Mediazione** civile e commerciale e per lo sviluppo della **Mediazione on-line**

#### ANALISI DI SCENARIO

In ottemperanza del D.Lgs. n. 28 del 4 marzo 2010 s.m.i., che obbliga le imprese che intendono avviare una causa a rivolgersi ad un Organismo di

---

conciliazione prima del giudizio, la Camera Arbitrale e della Mediazione di Bari gestirà le attività di mediazione incentivando la telematizzazione delle procedure.

Uno strumento utile in tal senso è rappresentato dal Protocollo d'Intesa siglato da Unioncamere, Infocamere e Rete imprese Italia per la diffusione della mediazione civile e commerciale e per lo sviluppo della mediazione on-line.

Nel 2015 si intende estendere tale Accordo all'Ordine degli Ingegneri, dei Medici ed al Consiglio Notarile.

**OBIETTIVO  
STRATEGICO  
004.2.3**

Il Protocollo è diretto a promuovere iniziative di comunicazione, di informazione e formazione per le imprese, a creare un Osservatorio per il monitoraggio delle attività avviate a livello territoriale, a favorire l'accesso allo strumento web Conciliacamera per la compilazione e l'invio telematico delle domande, a favorire la condivisione di risorse tra le Camere di Commercio e le associazioni territoriali aderenti per lo sviluppo dell'accesso ai servizi, ad incentivare l'inserimento della clausola di mediazione camerale nei contratti.

**RISULTATI  
ATTESI**

Gestione procedure di Mediazione obbligatoria

**STAKEHOLDERS**

- Imprese, consumatori, utenti, Ordine degli Ingegneri, dei Medici e Consiglio Notarile della circoscrizione territoriale di competenza dell'Ente

**KPI  
DI MONITORAGGIO  
E VALUTAZIONE**

**1) KPI 1.1.1**

Numero delle Mediazioni obbligatorie amministrative

**RISORSE  
FINANZIARIE**

Euro \_\_\_\_\_

**CENTRO DI  
RESPONSABILITA'**

(v. Organigramma vigente)

## AMMINISTRATIVA

### Scheda di Misurazione dei risultati di gestione OS 004.2.3

<b>1) KPI 1.1.1</b>	<b>Numero delle Mediazioni obbligatorie amministrate</b>
<b>Descrizione</b>	Gestione delle procedure di Mediazione camerale obbligatoria
<b>Tipologia</b>	Indicatore di realizzazione fisica
<b>Algoritmo</b>	$\frac{88}{84}$
<b>Valore a consuntivo</b>	> 1

dell'indicatore

Fonte dei dati Rilevazione interna

Periodicità  
rilevazione Annuale

RISULTANZE  
OSSERVATE Indicatori **KPI 1.1.1** - La C.C.I.A.A. di Bari ha registrato nel 2015 un incremento del numero di procedure di mediazione obbligatoria gestite dall'Ente.

**MISSIONE cod. 016**

**"COMMERCIO INTERNAZIONALE**

**ED INTERNAZIONALIZZAZIONE DEL SISTEMA PRODUTTIVO"**

**Funzione istituzionale "D" (Studio, Formazione, Informazione e Promozione economica)**

di cui all'allegato A del D.p.r. n. 254/2005

**per la parte relativa all'attività di Sostegno all'internazionalizzazione delle imprese e promozione del Made in Italy**

PROGRAMMA 005.7

SOSTEGNO

ALL'INTERNAZIONA-  
LIZZAZIONE DELLE  
IMPRESE E  
PROMOZIONE DEL  
MADE IN ITALY

005.7.7  
FDL & BRAND

## ANALISI DI SCENARIO

Una maggiore riconoscibilità del *brand* territoriale richiede azioni integrate di promozione del territorio che siano in grado di evidenziarne all'esterno specificità e punti di forza.

Accanto alla promozione dell'offerta delle eccellenze locali - territorio, ospitalità ed accoglienza, arte e cultura, sistema fieristico/congressuale - occorre intercettare ed influenzare la domanda estera.

L'azione per la valorizzazione delle tipicità, infatti, deve necessariamente legarsi con la promozione della qualità e delle eccellenze del territorio, non solo per quanto riguarda l'enogastronomia, ma anche per le eccellenze storico-artistiche e culturali evidenziando altresì le eccellenze produttive, da valorizzare in un'ottica di marketing territoriale.

Le manifestazioni e rassegne per la valorizzazione delle eccellenze locali e le iniziative di animazione territoriale dovranno avere una valenza anche per il turismo enogastronomico e vedere il coordinamento tra Ente camerale, enti locali, associazioni e consorzi di produttori, associazioni ed Enti della filiera ed il coinvolgimento della rete distributiva territoriale.

Lo strumento strategico elettivo per la realizzazione di questo programma nel 2015, al quale si riconosce valenza prodromica di contributo di Bari all'Esposizione Universale che avrà sede a Milano nel prossimo anno, è rappresentato dalla **nuova governance della Fiera del Levante di Bari** quale asset promozionale del Brand territoriale.

L'Ente collaborerà, altresì, con le Associazioni imprenditoriali e gli Enti locali per la valorizzazione di eventi o iniziative che possano avere ricadute importanti sul sistema turistico locale, attivando veri



e propri processi di rigenerazione economica all'interno dei territori ospitanti.

**OBIETTIVI  
STRATEGICI**  
005.7.7

- Integrare, elettivamente attraverso la FdL di Bari, gli interventi di promozione dell'offerta delle eccellenze locali - territorio, ospitalità ed accoglienza, arte e cultura, sistema fieristico/congressuale - per una maggiore riconoscibilità del brand territoriale.

- Costituire, in cordata con le società "Bolognafiere S.p.A.", "Sogecos S.p.A" e "Ferrara Fiere Congressi Srl", la "NEWCO" per la valorizzazione, riqualificazione e gestione di talune aree del quartiere fieristico di proprietà dell'Ente Autonomo Fiera del Levante di Bari.

**RISULTATI  
ATTESI**

Rilancio del *brand* territoriale e gestione di talune aree del quartiere fieristico

**STAKEHOLDERS**

Business community

**KPI  
DI MONITORAGGIO  
E VALUTAZIONE**

**1) KPI 1.1.1**

Numero azioni integrate di promozione del territorio

**2) KPI 1.1.2**

*Panel* eccellenze territoriali oggetto delle azioni integrate di promozione

**3) KPI 1.1.3**

Sviluppo temporale afflusso turistico in Terra di Bari

**4) KPI 1.1.4**

Valorizzazione, riqualificazione e gestione di talune aree del quartiere fieristico di proprietà dell'Ente Autonomo Fiera del Levante di Bari.

**RISORSE  
FINANZIARIE**

**Euro 2.000.000,00**

sul conto "Partecipazioni Azionarie " relativi alla compartecipazione al capitale sociale della "Newco", da costituire per la valorizzazione, riqualificazione e gestione di talune aree del

quartiere fieristico di proprietà dell'Ente Autonomo Fiera del Levante di Bari, come declinato nella manifestazione di interesse presentata dall'Ente camerale in cordata con le società "Bolognafiere S.p.A.", "Sogecos S.p.A" e "Ferrara Fiere Congressi Srl".

**CENTRO DI  
RESPONSABILITA'  
AMMINISTRATIVA**

(v. Organigramma vigente)

## Scheda di Misurazione dei risultati di gestione OS 005.7.7

<b>1) KPI 1.1.1</b>	<b>Numero azioni integrate di promozione del territorio</b>
<b>Descrizione</b>	Quantità dell'offerta integrata di promozione del territorio
<b>Tipologia</b>	Indicatore di risultato (output)
<b>Algoritmo</b>	/
<b>Valore a consuntivo dell'indicatore</b>	55
<b>Fonte dei dati</b>	Rilevazione interna
<b>Periodicità rilevazione</b>	Annuale
<b>2) KPI 1.1.2</b>	<b><i>Panel</i> eccellenze territoriali oggetto delle azioni integrate di promozione</b>
<b>Descrizione</b>	Qualità dell'offerta integrata di eccellenze territoriali
<b>Tipologia</b>	Indicatore di risultato (output)
<b>Algoritmo</b>	/
<b>Valore a consuntivo dell'indicatore</b>	Campione con almeno 2 eccellenze
<b>Fonte dei dati</b>	Rilevazione interna
<b>Periodicità rilevazione</b>	Annuale

### 3) KPI 1.1.3

#### Sviluppo temporale afflusso turistico in Terra di Bari

##### Descrizione

Ricadute turistiche sui territori ospitanti delle azioni integrate di valorizzazione delle tipicità ed eccellenze locali

##### Tipologia

Indicatore di risultato (output)

##### Algoritmo

$$\frac{\text{Afflusso turistico anno 2015}}{\text{Afflusso turistico anno 2014}}$$

##### Valore a consuntivo dell'indicatore

> 1

##### Fonte dei dati

Rilevazione interna

##### Periodicità rilevazione

Annuale

### 4) KPI 1.1.4

#### Costituzione "Newco" (C.C.I.A.A. di Bari, "Bolognafiere S.p.A.", "Sogecos S.p.A", "Ferrara Fiere Congressi Srl")

##### Descrizione

Valorizzazione, riqualificazione e gestione di talune aree del quartiere fieristico attraverso la "NEWCO"

##### Tipologia

Indicatore di risultato (output)

##### Algoritmo

/

##### Valore a consuntivo dell'indicatore

1

##### Fonte dei dati

Rilevazione interna

##### Periodicità rilevazione

Annuale

##### RISULTANZE OSSERVATE

Indicatori **KPI 1.1.1**, **KPI 1.1.2** e **KPI 1.1.3**: si rinvia ai provvedimenti camerali afferenti l'oggetto degli indicatori.

Indicatore **KPI 1.1.4** - La Camera di Commercio di Bari (Deliberazione Giunta n. 42 del 14/04/2015), attraverso la manifestazione di interesse ad un'avviso pubblico dell'Ente autonomo Fiera del Levante per la valorizzazione, riqualificazione e gestione di alcune aree del quartiere

fieristico, si è candidata con BolognaFiere Spa (uno tra i principali organizzatori fieristici europei), Ferrara Fiere Congressi Srl e Sogecos Spa, a sviluppare una progettualità per rafforzare il brand "Fiera del Levante" in termini di maggiore attrattività, interpretando la fiera come strumento di marketing dell'economia per promuovere le tipicità e le eccellenze locali (olio, vino, ecc. ) e per dare impulso anche alle attività commerciali e turistiche.

Ciò, anche, al fine di riqualificare il polo fieristico quale ponte delle relazioni economiche con alcune realtà internazionali tradizionalmente vicine a Bari, come i Balcani, la Russia ed il Nord Africa.

Le somme stanziare nel 2015 per la compartecipazione al capitale sociale della "Newco" sono state riprogrammate per il 2016.

**PROGRAMMA 005.7**  
**SOSTEGNO**  
**ALL'INTERNAZIONA-**  
**LIZZAZIONE DELLE**  
**IMPRESE E**  
**PROMOZIONE DEL**  
**MADE IN ITALY**

#### **005.7.9** **MERCATO DELLE FIERE**

#### **ANALISI** **DI SCENARIO**

Nel 2015 la Camera di Commercio di Bari adoterà una strategia operativa mirata alla diretta gestione del segmento dell'attività promozionale "Fiere collettive" in un'ottica di **razionalizzazione del ricorso al suddetto strumento legata al taglio del 35% del diritto annuale.**

Tale strategia agevolerà la messa a sistema delle azioni realizzate dai diversi attori dello sviluppo locale, consentendo di sfruttarne meglio il potenziale anche attraverso economie di rete, rivestendo particolare valenza rispetto agli strumenti attivi a livello nazionale e regionale ai quali è cointeressato l'Ente.

Ciò renderà necessario porsi sempre più come nodo della rete camerale a servizio della *business community* locale.

Le singole attività di promozione saranno concepite come segmenti di progetti articolati di

---

internazionalizzazione (non semplici episodi promozionali) e saranno concentrate su specifici Paesi nelle macro-aree target e su settori/comparti merceologici che più esprimono l'eccellenza locale nel mondo. Saranno privilegiati quei percorsi articolati di attività promozionali con combinazioni variabili (mostre, degustazioni, corner espositivi, iniziative) da svilupparsi a latere di eventi internazionali di grande eco mediatica, anche al fine di creare sinergie tra turismo ed export di prodotti tipici. Occorrerà assicurare il sostegno soprattutto alle filiere ed ai distretti produttivi del Made in Italy, in cui maggiore è la presenza di PMI.

**OBIETTIVO  
STRATEGICO  
005.7.9**

**Rafforzare l'integrazione e le sinergie operative tra tutti i principali attori del processo di internazionalizzazione, garantendo un maggior coordinamento degli interventi, evitando sovrapposizioni e dispersioni e massimizzando l'efficacia delle azioni a fronte della loro razionalizzazione.**

**RISULTATI  
ATTESI**

Sfruttamento potenzialità dei diversi attori dello sviluppo locale nell'azione di promozione e sostegno delle fiere collettive in un'ottica di razionalizzazione dello strumento.

**STAKEHOLDERS**

Business Community

**KPI  
DI MONITORAGGIO  
E VALUTAZIONE**

**1) KPI 1.1.1**

Numero di Fiere collettive gestite direttamente dall'Ente

**2) KPI 1.1.2**

Numero di imprese partecipanti

**RISORSE  
FINANZIARIE**

**Euro** \_\_\_\_\_

**CENTRO DI  
RESPONSABILITA'  
AMMINISTRATIVA**

(v. Organigramma vigente e AICAI)

### Scheda di Misurazione dei risultati di gestione OS 005.7.9

<b>1) KPI 1.1.1</b>	<b>Numero di Fiere collettive gestite direttamente dall'Ente</b>
<b>Descrizione</b>	Gestione diretta Fiere collettive
<b>Tipologia</b>	Indicatore di risultato (output)
<b>Algoritmo</b>	/
<b>Valore a consuntivo dell'indicatore</b>	> 1
<b>Fonte dei dati</b>	Rilevazione interna
<b>Periodicità rilevazione</b>	Annuale

<b>2) KPI 1.1.2</b>	<b>Numero di imprese partecipanti</b>
<b>Descrizione</b>	/
<b>Tipologia</b>	Indicatore di risultato (output)
<b>Algoritmo</b>	/
<b>Valore a consuntivo dell'indicatore</b>	> 10
<b>Fonte dei dati</b>	Rilevazione interna
<b>Periodicità rilevazione</b>	Annuale
<b>RISULTANZE OSSERVATE</b>	<p>Indicatori <b>KPI 1.1.1 e KPI 1.1.2:</b></p> <p>E' oggetto di particolare segnalazione <b>"OASI"- Olivo. Ambiente. Salute. Innovazione.</b></p> <p>Quattro temi, quattro parole chiave, per inanellare l'acronimo OASI, ossia la Fiera dell'olivo promossa dalla Camera di Commercio insieme a Regione Puglia - Area Sviluppo Rurale, in partnership con Unioncamere Puglia e Fiera del Levante e con il supporto tecnico organizzativo del CIBi - Premio Biol che si è svolta a Bari presso la Fiera del Levante, da venerdì 24 a domenica 26 aprile 2015 con un impegno finanziario per l'Ente camerale di € 200.000,00 giusta Deliberazione di Giunta n. 18 del 27/02/2015. L'evento, ad accesso gratuito, ha celebrato l'ulivo, il nostro albero della vita, la pianta simbolo della Puglia e del Mediterraneo. Lo testimoniano i dati regionali, prima regione olivicola in termini di superficie: oltre 377.000 ettari coltivati ad olivo, pari a circa il 32% del totale nazionale; 190mila imprese dedicate. Il primato è confermato anche dai dati di produzione: quasi 12 milioni di quintali di olive, circa il 35% della produzione nazionale. E ben cinque DOP dell'olio di oliva già riconosciute dall'Unione europea, che conferiscono ai nostri oli una importante leva di differenziazione sui mercati nazionali ed esteri.</p> <p>Oasi è stata ospitata nel nuovo padiglione della Fiera del Levante in uno spazio di circa 2400 mq. Una nuova specializzata che ha conseguito l'obiettivo di costruire insieme alle istituzioni, ai produttori, agli industriali e ai consumatori una sorta di piattaforma per lo sviluppo non solo del comparto olivicolo ma, attraverso di esso, di tutto il nostro territorio.</p> <p>Oasi ha coinvolto tutti: il pubblico professionale, costituito da olivicoltori, frantoiani, tecnici agronomi, che ha trovato nell'evento il meglio che</p>



l'innovazione tecnologica è in grado di offrire per questo settore, ma anche famiglie e bambini.

Nella tre giorni 8000 visitatori, con 1000 scolari solo il primo giorno, 80 espositori, più di 30 eventi. Con una incisiva presenza web: sul sito, una media di 1000 accessi al giorno nell'ultima settimana; su Facebook, 1400 like, 200 post caricati e info fornite in tempo reale. Ha vinto l'ulivo e ha funzionato il gioco di squadra.

**MISSIONE cod. 032**

**“SERVIZI ISTITUZIONALI E GENERALI DELLE AMMINISTRAZIONI PUBBLICHE”**

Funzioni istituzionali “A” (Organi istituzionali e Segreteria Generale) e “B” (Servizi di supporto)

di cui all'allegato A del D.p.r. n. 254/2005

**PROGRAMMA 004.1  
SERVIZI GENERALI,  
FORMATIVI ED**

**004.1.5  
MARKETING DEI SERVIZI E COMUNICAZIONE ESTERNA**

## ANALISI DI SCENARIO

La Camera di Commercio di Bari nel 2015 attuerà una strategia promozionale dei servizi offerti agli Stakeholders.

Condizione essenziale per la riuscita di questa strategia sarà il coordinamento di tutti i canali di contatto della Camera e delle Aziende Speciali.

Un piano parallelo di azioni promozionali integrate sarà posto in essere dalla Camera partendo dall'ascolto dei bisogni delle imprese e dei professionisti, che verranno i profilati in funzione del target di appartenenza e dei bisogni espressi, in modo da poter offrire loro un portafoglio dedicato di servizi/prodotti.

I Principali strumenti ai quali si ricorrerà sono:

- gli Sportelli polifunzionali e l'Ufficio Relazioni con il Pubblico, fondamentali luoghi fisici di ascolto ed incontro;
- un sistema di *business relationship management*;
- cicli di incontri per imprenditori e aspiranti tali, propedeutici alla pianificazione di attività mirate di promozione dei servizi dell'Ente;
- un *Business point*, ossia uno spazio polifunzionale dove le imprese potranno trovare ascolto, ricevere informazioni ed incontrare personale specializzato nell'erogazione di servizi di coaching, per trovare risposte concrete alle loro esigenze.

Inoltre, nel prossimo anno, grande importanza sarà data dalla Camera alla comunicazione digitale per potersi esprimere con i mezzi e i linguaggi più moderni richiesti dal mercato e per raggiungere anche quel target di imprenditori, soprattutto giovani, che utilizza i media digitali come principale canale di informazione.

## OBIETTIVI STRATEGICI 004.1.5

- **Annulare il *gap* informativo e accrescere il numero di utenti** che hanno accesso ai suoi servizi;
- **Trasformare il contatto occasionale in un rapporto stabile di assistenza specialistica a**

**360° gradi (Coaching);**

- **Progettare “pacchetti integrati di servizi”** idonei a dare risposte concrete e personalizzate in relazione al target di riferimento;
- **Organizzare il portale web camerale dando evidenza ai diversi target.**

**RISULTATI  
ATTESI**

Valorizzazione dell'informazione economica locale

**STAKEHOLDERS**

Business community

**KPI  
DI MONITORAGGIO  
E VALUTAZIONE**

**1) KPI 1.1.1**

Studi ed Analisi

**2) KPI 1.1.2**

Numero di incontri - studio promossi

**RISORSE  
FINANZIARIE**

**Euro** \_\_\_\_\_

**CENTRO DI  
RESPONSABILITA'  
AMMINISTRATIVA**

(v. Organigramma vigente)

## **Scheda di Misurazione dei risultati di gestione OS 004.1.5**

**1) KPI 1.1.1**

**Studi ed Analisi**

<b>Descrizione</b>	Incremento percentuale della divulgazione dell'informazione economica
<b>Tipologia</b>	Indicatore di realizzazione fisica
<b>Algoritmo</b>	$\frac{7}{5}$
<b>Valore a consuntivo dell'indicatore</b>	>1
<b>Fonte dei dati</b>	Rilevazione interna
<b>Periodicità rilevazione</b>	Annuale

## 2) KPI 1.1.2 **Numero di incontri-studio promossi**

<b>Descrizione</b>	Attività di promozione incontri-studio
<b>Tipologia</b>	Indicatore di realizzazione fisica
<b>Algoritmo</b>	$\frac{10}{7}$
<b>Valore a consuntivo dell'indicatore</b>	>1
<b>Fonte dei dati</b>	Rilevazione interna
<b>Periodicità rilevazione</b>	Annuale
<b>RISULTANZE OSSERVATE</b>	Indicatori <b>KPI 1.1.1</b> e <b>KPI 1.1.2</b> - Si rinvia ai provvedimenti adottati dall'Ente nell'anno di riferimento.

Si segnala che nel 2015, nel corso della Giornata sulla Trasparenza, la Camera di Commercio di Bari ha presentato ad un'ampia platea di Stakeholders il suo **volume "Le Camere di Commercio. Profili istituzionali e gestionali degli enti al servizio delle imprese"**, Roma, ARACNE Editrice, 2015" al quale hanno contribuito 42 autori: Uricchio A.F., Mongelli G., Partipilo A.P., Petrucci S.,. Nelle varie relazioni si è partiti dalle origini dell'istituzione camerale percorrendo la storia e le vicende che nelle varie epoche hanno caratterizzato l'esistenza dell'Ente, fino ad arrivare a discutere delle maggiori sfide che oggi la CCIAA si trova a fronteggiare.

Inoltre, nell'ambito del progetto **“Made in Italy – Eccellenze in Digitale”** promosso da Unioncamere e Google Italia, la Camera di Commercio di Bari nel 2015 ha organizzato numerosi eventi formativi gratuiti (basi di webmarketing, email marketing, socialmedia marketing, Digital Public relation, Google Analytics e AdWord, Google My Business e Trends) diretti ad accrescere, attraverso la digitalizzazione, la competitività commerciale delle aziende del territorio barese e della BAT.

Tra le attività di supporto agli investimenti del Progetto Strategico **ALTERENERGY** (Energy Sustainability for Adriatic Small Communities), finanziato dal Programma IPA Adriatico 2007-2013 e guidato dal Servizio Mediterraneo della Regione Puglia (project lead partner), in collaborazione con la Camera di Commercio di Bari ed il Servizio Internazionalizzazione della Regione Puglia, il 25 e 26 giugno 2015 si sono tenute a Bari, presso la Fiera del Levante, i “Business to Business meetings & Internationalization Forum” riservati a piccole e medie imprese del bacino Adriatico che operano nei settori del risparmio energetico e delle energie rinnovabili (RES e RUE).

La due giorni ha radunato PMI di tutti gli 8 paesi dell'ampio partenariato di progetto: Italia, Albania, Bosnia Herzegovina, Croazia, Grecia, Montenegro, Serbia e Slovenia.

La città di Bari si candida a diventare uno dei più importanti punti di incontro adriatici per imprese, investitori, decision makers e business leader impegnati nel settore delle energie rinnovabili.

Concreti vantaggi in termini economici ed occupazionali sono stati il naturale risultato di un'agenda fitta di appuntamenti. In primis nuovi tavoli bilaterali di Business to Business meeting e due focus session. Una di “Innovation and Technological transfer” (25 giugno), dedicata alle più recenti innovazioni in campo energetico ed alle sperimentazioni di tecnologie applicabili alle piccole e medie imprese. La seconda sessione di “Financial tools and Internationalization Markets” (26 giugno), invece, è stata incentrata sui mercati internazionali e sulle modalità di partecipazione a gare e appalti al fine di migliorare il processo di internazionalizzazione delle PMI.

Alle PMI presenti, inoltre, è stato garantito un servizio no stop di informazione/supporto presso il Business and Financial Opportunities Desk a cura di Informest Consulting srl. A conclusione, nel pomeriggio del 26 giugno, si è svolta una serie di “Study Visits” nelle sedi di realtà imprenditoriali pugliesi più innovative.

Si segnala per il 2015 anche il Progetto **“BEI x 6 – I fondi tematici della Banca Europea degli Investimenti”**, a valere sul Fondo Perequativo 2014, al quale ha aderito la Camera di Commercio di Bari. A supporto delle imprese pugliesi, Unioncamere Puglia ha attivato uno sportello

informativo e di prima assistenza tecnica nella fase di preistruttoria per consentire alle imprese l'accesso alle opportunità rese disponibili dai fondi tematici della Banca Europea per gli Investimenti (BEI). L'obiettivo è quello di favorire l'accesso al credito, per generare a medio termine sviluppo, reddito e occupazione nel territorio e per stimolare una adeguata capacità di programmazione e di co-investimento, considerato che BEI finanzia per lo più solo il 50% dei costi di progetto. Unioncamere Puglia, con questa iniziativa, ha voluto assicurare un punto di riferimento stabile attraverso il quale gli imprenditori possano porre quesiti tecnici e operativi, al fine di una successiva candidatura alle misure di credito previste dalla BEI per le PMI.

**PROGRAMMA 004.1  
SERVIZI GENERALI,  
FORMATIVI ED  
APPROVVIGIONA-  
MENTI PER LE  
AMMINISTRAZIONI  
PUBBLICHE**

**004.1.9  
PIANO ANNUALE 2015  
OPERE RELATIVE AGLI IMMOBILI CAMERALI**

**ANALISI  
DI SCENARIO**

Con Deliberazione della Giunta camerale n. 137 del 2.10.2013 è stato approvato il Piano Triennale 2014-2016 e con Deliberazione di Giunta n. 163 del 17.11.2014 il Piano Annuale 2015 delle opere relative agli immobili camerali ai sensi della normativa vigente.

Tale provvedimento è oggetto di considerazione, nel presente documento di programmazione, limitatamente ai lavori più significativi pianificati dall'Ente per l'anno 2015, come di seguito schematicamente riportati:

<b>OPERE</b>	
1)	Lavori di realizzazione dell'impianto fotovoltaico e contestuale manutenzione straordinaria del lastrico solare del Palazzo Camerale
2)	Lavori di manutenzione per il restauro facciate Palazzo Camerale
3)	Riorganizzazione Salone Palazzo Camerale
4)	Globale Service e servizi di manutenzione straordinaria sedi camerali

**OBIETTIVI  
STRATEGICI  
004.1.9**

- 1) Realizzare un risparmio energetico;**
- 2) Evitare il degrado del Palazzo camerale costituente bene storico vincolato;**
- 3) Riorganizzare il front-office in considerazione**

della minore affluenza dell'utenza agli Sportelli conseguente alle innovazioni introdotte dal Codice dell'Amministrazione Digitale;

- 4) Assicurare una corretta gestione immobili camerale.**

**RISULTATI  
ATTESI**

Economie nella gestione dei servizi ed immobili camerale

**STAKEHOLDERS**

Business Community

**KPI  
DI MONITORAGGIO  
E VALUTAZIONE**

**1) KPI 1.1.1**

Avanzamento spesa

**1) KPI 1.1.2**

Oneri complessivi di gestione servizi camerale

**RISORSE  
FINANZIARIE**

OPERA	IMPORTO STIMATO	2015	2016	2017
1) Lavori di realizzazione dell'impianto fotovoltaico e contestuale manutenzione straordinaria del lastrico solare del Palazzo Camerale	290.019,58	100%	-	-
2) Lavori di manutenzione per il restauro facciate Palazzo Camerale	1.000.000,00	40%	40%	20%
3) Riorganizzazione Salone Palazzo Camerale	400.000,00	100%		-
4) Globale Service e servizi di manutenzione straordinaria sedi camerale	2.248.200,00	33%	33%	28%

**CENTRO DI  
RESPONSABILITA'  
AMMINISTRATIVA**

(v. Organigramma vigente)



## Scheda di Misurazione dei risultati di gestione OS 004.1.9

<b>1) KPI 1.1.1</b>	<b>Avanzamento spesa</b>
<b>Descrizione</b>	Percentuale di utilizzo del Budget previsto
<b>Tipologia</b>	Indicatore di realizzazione finanziaria
<b>Algoritmo</b>	$\frac{\text{Risorse utilizzate nell'anno 2015}}{\text{Risorse stanziare per l'anno 2015}} \times 100$
<b>Valore a consuntivo dell'indicatore</b>	100% per lavori sub 1) Riprogrammati nel 2016 per lavori sub 2), 3) e parte dei lavori sub 4)
<b>Fonte dei dati</b>	Rilevazione interna
<b>Periodicità rilevazione</b>	Annuale
<b>2) KPI 1.1.2</b>	<b>Oneri complessivi di gestione servizi camerali</b>
<b>Descrizione</b>	Percentuale di riduzione oneri gestione servizi
<b>Tipologia</b>	Indicatore di realizzazione finanziaria
<b>Algoritmo</b>	$\frac{\text{Oneri complessivi gestione servizi anno 2015}}{\text{Oneri complessivi gestione servizi anno 2014}}$
<b>Valore a consuntivo</b>	<1

## dell'indicatore

### Fonte dei dati

Rilevazione interna

### Periodicità rilevazione

Annuale (su di un arco temporale triennale)

### RISULTANZE OSSERVATE

Indicatore **KPI 1.1.1** - Nel 2015 è stata completata la procedura aperta di gara per l'affidamento dei lavori di realizzazione dell'*impianto fotovoltaico* e contestuale manutenzione straordinaria del lastrico solare del Palazzo camerale. *Sono invece oggetto di riprogrammazione nel 2016 (per vincoli di bilancio e per adempimenti di carattere amministrativo) le voci di spesa riferite ai lavori e servizi sub 2), 3) del prospetto sintetico. I lavori sub 4) sono stati realizzati per il servizio di Global Service.*

Indicatore **KPI 1.1.2** - Con Determinazione n. 322 del 17.10.2014, a seguito di espletamento di procedura aperta, si è provveduto ad aggiudicare in via definitiva il servizio *Global Service ed i servizi di manutenzione straordinaria degli Uffici camerale*. I dati relativi agli oneri complessivi di gestione dei servizi camerale, pertanto, saranno disponibili solo a partire dal 2015.

IL PRESIDENTE  
(Dr. Alessandro AMBROSI)

**S.A.MER. AZIENDA SPECIALE CCIAA DI BARI**  
**VIA E. MOLA,19 70121 BARI**  
**P.I 04067980724**

STATO PATRIMONIALE AL 31.12.14 (All. I Art.68, comma 1 D.M. n. 254 del 2 novembre 2005)						
ATTIVO			Valori al 31.12.14			Valori al 31.12.15
<b>A) IMMOBILIZZAZIONI</b>						
<b>a) Immateriali</b>						
Software			1.200,00			1.200,00
- F.do amm. Licenze d'uso software			-1.200,00			-1.200,00
Costi di ricerca, sviluppo, pubblicità			202.250,10			202.250,10
- F.do amm. Costi ricerca, sviluppo, pubblicità			-191.050,08			-198.700,08
<b>Totale immobilizz.immateriali</b>			<b>11.200,02</b>			<b>3.550,02</b>
<b>b) Materiali</b>						
Impianti Distribuzione Gas Laboratorio			6.551,26			7.091,26
- F.do amm.to Impianti specifici			-6.551,26			-6.578,26
Impianti di Telecomunicazione			16.750,40			16.750,40
- F.do amm.to impianti telecomunicazioni			-15.825,40			-16.750,40
Libri e materiale di documentazione			3.140,20			3.140,20
- F.do amm.to libri e materiale documen.			-3.140,20			-3.140,20
Strumentazione metalli preziosi			19.960,93			19.960,93
- F.do amm.to strumenti metalli preziosi			-19.960,93			-19.960,93
Piccola attrezzatura di laboratorio			28.209,57			28.209,57
- F.do amm.to piccola attrezzatura			-28.209,57			-28.209,57
Attrezzature varie e minute			6.446,91			6.578,06
- F.do amm.to attrezzature varie e min.			-6.446,91			-6.578,06
Attrezzatura varia di laboratorio			5.031,66			5.031,66
- F.do amm.to attrezzatura varia			-3.330,78			-3.776,43
Mobili e macchine ordinarie d'ufficio			14.093,69			14.093,69
- F.do amm.to mobili e macch. ord.ufficio			-13.254,32			-13.956,65
Macchine elettromeccaniche d'ufficio			36.764,50			36.764,50
- F.do amm.to macchine elettr.ufficio			-36.735,35			-36.735,35
Macchine ufficio elettr. Fondo Filiera			6.411,85			6.411,85
- F.do amm.to macch.uff.eletr.Filiera			-6.411,85			-6.411,85
Macchine ufficio elettr. Fondo Prodotti Tipici			2.120,00			2.120,00
- F.do amm.to macch.uff.eletr.Prod.Tipici			-2.120,00			-2.120,00
Autovetture			1.400,00			1.400,00
- F.do amm.to autovetture			-1.400,00			-1.400,00
<b>Totale Immobilizzaz. Materiali</b>			<b>3.494,40</b>			<b>1.934,42</b>
<b>c) Immobilizzazioni finanziarie</b>						
<b>Partecipazioni e quote</b>						
Quota Capitale sociale consorzio G.A.L.			1.300,00			1.300,00
<b>Prestiti e anticipazioni attive</b>						
Depositi cauzionali Telecom						
<b>Totale Immobilizzazioni finanziarie</b>			<b>1.300,00</b>			<b>1.300,00</b>
<b>TOTALE IMMOBILIZZAZIONI</b>			<b>15.994,42</b>			<b>6.784,44</b>
<b>B) ATTIVO CIRCOLANTE</b>						
<b>C) Rimanenze</b>						
Rimanenze di magazzino			27.707,65			43.805,92
<b>Totale rimanenze</b>						
<b>d) Crediti di funzionamento</b>						
Crediti v/CCIAA						
Crediti v/organismi e istituzioni nazionali e comunitari			269.304,67			145.925,47
Crediti per servizi c/terzi						
Crediti diversi:			47.725,09			33.612,88
Crediti v/clienti			181.245,36			224.741,83
<b>Totale crediti di funzionamento</b>			<b>498.275,12</b>			<b>404.280,18</b>

**S.A.MER. AZIENDA SPECIALE CCIAA DI BARI**  
**VIA E. MOLA,19 70121 BARI**  
**P.I 04067980724**

<b>e) Disponibilità liquide</b>					
Banca Popolare Bari c/c 7020048			95.873,02		155.487,03
Banca Popolare Bari c/c n.07020050-2 (f.ind)			0,00		0,00
Fondo Cassa			259,13		359,99
<b>Totale disponibilità liquide</b>			<b>96.132,15</b>		<b>155.847,02</b>
<b>TOTALE ATTIVO CIRCOLANTE</b>			<b>622.114,92</b>		<b>603.933,12</b>
<b>C) RATEI E RISCO NTI ATTIVI</b>					
Ratei attivi					
Risconti attivi			12.031,11		1.559,25
<b>TOTALE RATEI E RISCO NTI ATTIVI</b>			<b>12.031,11</b>		<b>1.559,25</b>
<b>TOTALE ATTIVO</b>			<b>650.140,45</b>		<b>612.276,81</b>
<b>D) CONTI D'ORDINE</b>					
<b>TOTALE GENERALE</b>			<b>650.140,45</b>		<b>612.276,81</b>

21 MAR 2016



Il Presidente  
 (Dott. Umberto Bacci)

**S.A.MER AZIENDA SPECIALE CCIAA DI BARI**  
**VIA E. MOLA,19 70121 BARI**  
**P.I 04067980724**

STATO PATRIMONIALE AL 31.12.15 (All. I Art.68, comma 1 D.M. n. 254 del 2 novembre 2005)						
PASSIVO			Valori al 31.12.14			Valori al 31.12.15
<b>A) PATRIMONIO NETTO</b>						
Fondo acquisizioni patrimoniali						
<b>F.DO CONTRIB. CCIAA C/CAPITALE</b>						
Avanzo/Disavanzo economico esercizio			-6.753,67			63,57
<b>Totale patrimonio netto</b>			<b>-6.753,67</b>			<b>63,57</b>
<b>B) DEBITI DI FINANZIAMENTO</b>						
Banca Popolare Bari c/c 7020048						
Prestiti e anticipazioni passive						
<b>TOTALE debiti di finanziamento</b>						
<b>C) TRATTAMENTO DI FINE RAPPORTO</b>						
F.do trattamento di fine rapporto			357.673,14			381.485,98
<b>TOT. F.DO TRATT.FINE RAPPORTO</b>			<b>357.673,14</b>			<b>381.485,98</b>
<b>D) DEBITI FI FUNZIONAMENTO</b>						
Debiti v/fornitori			46.162,44	ENTRO 12 MESI	OLTRE 12 MESI	29.927,44
Debiti v/soc. e organismi del sistema						
Debiti v/organismi e istituzioni						
Debiti tributari e previdenziali			42.043,22			43.131,56
Debiti v/dipendenti						
Debiti v/organismi Istituzionali			30.000,00			30.725,28
Debiti diversi			7.134,00			9.266,00
Debiti per servizi c/terzi						
Clienti c/anticipi			172,03			52,03
<b>TOTALE DEBITI DI FUNZIONAMENTO</b>			<b>125.511,69</b>			<b>113.102,31</b>
<b>E) FONDI PER RISCHI ED ONERI</b>						
Fondo imposte						
Altri fondi			0,00			0,00
<b>TOT. F.DI PER RISCHI ED ONERI</b>			<b>0,00</b>			<b>0,00</b>
<b>F) RATEI E RISCOINTI PASSIVI</b>						
Ratei passivi			14.239,29			14.894,95
Risconti passivi			159.470,00			102.730,00
<b>TOTALE RATEI E RISCOINTI PASSIVI</b>			<b>173.709,29</b>			<b>117.624,95</b>
<b>TOTALE PASSIVO</b>			<b>656.894,12</b>			<b>612.213,24</b>
<b>TOTALE PASSIVO E PATRIM.NETTO</b>			<b>650.140,45</b>			<b>612.276,81</b>

21 MAR 2016



Il Presidente  
 Dott. Umberto Bugni

**S.A.MER AZIENDA SPECIALE CCIAA DI BARI**  
**VIA E. MOLA,19 -70121 BARI**  
**P.I 0406780724**

CONTO ECONOMICO AL 31.12.2015 (All. H Art. 68, comma 1 D.M n. 254 del 2 novembre 2005)			
VOCI DI COSTO/RICAVO	VALORI ANNO 2014	VALORI ANNO 2015	DIFFERENZA
<b>A) RICAVI ORDINARI</b>			
1) Proventi da servizi	233.046,41	255.156,72	-22.110,31
2) Altri proventi o rimborsi	3.120,23	4.865,50	-1.745,27
3) Contributi da organismi comunitari	13.936,52	7.254,80	6.681,72
4) Contributi regionali e da altri enti pubblici	0,00	0,00	0,00
5) Altri contributi	86.000,00	57.500,00	28.500,00
6) Contributo della Camera di Commercio	360.000,00	345.000,00	15.000,00
7) Variazione Rimanenze finali	0,00	16.098,27	-16.098,27
<b>Totale (A)</b>	<b>696.103,16</b>	<b>685.875,29</b>	<b>10.227,87</b>
<b>6) Organi istituzionali</b>			
<b>7) Personale:</b>			
a) competenze al personale	308.928,92	329.189,00	-20.260,08
b) oneri sociali	84.355,85	89.481,63	-5.125,78
c) accantonamenti al T.F.R.	28.133,12	27.919,85	213,27
d) altri costi	990,00	1.000,00	-10,00
<b>8) Funzionamento</b>			
a) Prestazione servizi	71.685,78	89.200,94	-17.515,16
b) Godimento di beni di terzi	405,00	0,00	405,00
c) Oneri diversi di gestione	54.252,56	43.657,60	0,00
d) Spese progr. Consulenza scientifica	30.000,00	30.000,00	0,00
<b>9) Ammortamenti e accantonamenti</b>			
a) immob. immateriali	40.450,00	7.650,00	32.800,00
b) immob. Materiali	2.733,16	2.231,13	502,03
c) svalutazione crediti	639,48	853,67	-214,19
d) fondi rischi e oneri			
<b>Totale (B)</b>	<b>635.340,57</b>	<b>634.876,38</b>	<b>464,19</b>
<b>C) COSTI ISTITUZIONALI</b>			
10) a) Spese per progetti e iniziative	72.411,54	49.060,89	23.350,65
<b>Totale (C)</b>	<b>72.411,54</b>	<b>49.060,89</b>	<b>23.350,65</b>
<b>Risultato della gestione corrente (A-B-C)</b>	<b>-11.648,95</b>	<b>1.938,02</b>	<b>-13.586,97</b>
<b>(D) GESTIONE FINANZIARIA</b>			
11) Proventi finanziari	5.081,31	3.980,52	1.100,79
12) Oneri finanziari	-225,17	-234,38	9,21
<b>Risultato gestione finanziaria</b>	<b>4.856,14</b>	<b>3.746,14</b>	<b>1.110,00</b>
<b>(E) GESTIONE STRAORDINARIA</b>			
13) Proventi straordinari	39,14	2.286,91	-2.247,77
14) Oneri straordinari		-7.907,50	7.907,50
<b>Risultato gestione straordinaria</b>	<b>39,14</b>	<b>-5.620,59</b>	<b>5.659,73</b>
<b>(F) RETTIFICHE DI VALORE ATTIVITA' FINANZIARIE</b>			
15) Rivalutazioni attivo patrimoniale			
16) Svalutazioni attivo patrimoniale			
<b>DIFFERENZE RETTIFICHE DI VALORE ATTIVITA' FINANZIARIE</b>			
<b>Disavanzo/avanzo economico d'esercizio (A-B-C +/-D +/-E +/-F)</b>	<b>-6.753,67</b>	<b>63,57</b>	<b>-6.817,24</b>

21 MAR 2016



*(Dott. Umberto Bucci)*

**S.A.MER. SERVIZIO ANALISI CHIMICO-MERCEOLOGICHE**

Sede in BARI - VIA EMANUELE MOLA, 19

Capitale Sociale versato Euro 0

Iscritto alla C.C.I.A.A. di

Codice Fiscale e N. iscrizione Registro Imprese 04067980724

Partita IVA: 04067980724 - N. Rea:

**Nota Integrativa al bilancio chiuso al 31/12/2015****Premessa**

Signori Consiglieri,

il presente bilancio, sottoposto al Vostro esame, evidenzia un risultato positivo prima delle imposte di Euro 1.481 e, dopo l'accantonamento delle imposte di Legge per Euro 1.417, un utile per Euro 64.

**Fatti di rilievo verificatisi nel corso dell'esercizio**

I fatti di rilievo verificatisi nel corso dell'esercizio sono rappresentati nella relazione illustrativa del Presidente.

**Criteri di formazione**

Il seguente bilancio è conforme al dettato degli articoli 2423 e seguenti del Codice civile, come risulta dalla presente nota integrativa, redatta ai sensi dell'articolo 2427 del Codice civile, che costituisce, ai sensi e per gli effetti dell'articolo 2423, parte integrante del bilancio d'esercizio.

I valori di bilancio sono rappresentati in unità di Euro mediante arrotondamenti dei relativi importi, imputati alla voce proventi ed oneri straordinari del Conto Economico.

Ai sensi dell'articolo 2423, quinto comma, C.c., la nota integrativa è stata redatta in migliaia di Euro (in unità di Euro).

**Criteri di valutazione**

(Rif. art. 2427, primo comma, n. 1, C.c.)

I criteri utilizzati nella formazione del bilancio chiuso al 31/12/2015 non si discostano dai medesimi utilizzati per la formazione del bilancio del precedente esercizio, in particolare nelle valutazioni e nella continuità dei medesimi principi.

La valutazione delle voci di bilancio è stata fatta ispirandosi a criteri generali di prudenza e competenza, nella prospettiva della continuazione dell'attività nonché tenendo conto della funzione economica

dell'elemento dell'attivo o del passivo considerato.

L'applicazione del principio di prudenza ha comportato la valutazione individuale degli elementi componenti le singole poste o voci delle attività o passività, per evitare compensi tra perdite che dovevano essere riconosciute e profitti da non riconoscere in quanto non realizzati.

In ottemperanza al principio di competenza, l'effetto delle operazioni e degli altri eventi è stato rilevato contabilmente ed attribuito all'esercizio al quale tali operazioni ed eventi si riferiscono, e non a quello in cui si concretizzano i relativi movimenti di numerario (incassi e pagamenti).

La continuità di applicazione dei criteri di valutazione nel tempo rappresenta elemento necessario ai fini della comparabilità dei bilanci della società nei vari esercizi.

La valutazione tenendo conto della funzione economica dell'elemento dell'attivo o del passivo considerato che esprime il principio della prevalenza della sostanza sulla forma - obbligatoria laddove non espressamente in contrasto con altre norme specifiche sul bilancio - consente la rappresentazione delle operazioni secondo la realtà economica sottostante gli aspetti formali.

### **Deroghe**

(Rif. art. 2423, quarto comma, C.c.)

Non si sono verificati casi eccezionali che abbiano reso necessario il ricorso a deroghe di cui all'art. 2423 comma 4 del Codice Civile.

In particolare, i criteri di valutazione adottati nella formazione del bilancio sono stati i seguenti :

### ***Immobilizzazioni***

#### ***Immateriali***

Sono iscritte al costo storico di acquisizione ed esposte al netto degli ammortamenti effettuati nel corso degli esercizi e imputati direttamente alle singole voci.

I costi di impianto e ampliamento, ricerca e sviluppo, pubblicità con utilità pluriennale sono stati iscritti nell'attivo con il consenso del Collegio dei Revisori e sono ammortizzati in un periodo di 5 esercizi.

#### ***Materiali***

Sono iscritte al costo di acquisto e rettifiche dai corrispondenti fondi di ammortamento.

Nel valore di iscrizione in bilancio si è tenuto conto degli oneri accessori e dei costi sostenuti per l'utilizzo dell'immobilizzazione, portando a riduzione del costo gli sconti commerciali e gli sconti cassa di ammontare rilevante.

Le quote di ammortamento, imputate a conto economico, sono state calcolate attesi l'utilizzo, la destinazione e la durata economico-tecnica dei cespiti, sulla base del criterio della residua possibilità di





utilizzazione, criterio che abbiamo ritenuto ben rappresentato dalle seguenti aliquote, non modificate rispetto all'esercizio precedente e ridotte alla metà nell'esercizio di entrata in funzione del bene:

- impianti e macchinari: 15%
- mobili e macchine ordinarie di ufficio: 12%
- macchine d'ufficio elettroniche: 20%
- autovetture: 25%
- attrezzatura varia: 15%

Qualora, indipendentemente dall'ammortamento già contabilizzato, risulti una perdita durevole di valore, l'immobilizzazione viene corrispondentemente svalutata. Se in esercizi successivi vengono meno i presupposti della svalutazione viene ripristinato il valore originario rettificato dei soli ammortamenti.

Le immobilizzazioni materiali sono state rivalutate in base alle leggi (speciali, generali o di settore). Non sono state effettuate rivalutazioni discrezionali o volontarie e le valutazioni effettuate trovano il loro limite massimo nel valore d'uso, oggettivamente determinato, dell'immobilizzazione stessa.

### **Crediti**

Sono esposti al presumibile valore di realizzo. L'adeguamento del valore nominale dei crediti al valore presunto di realizzo è ottenuto mediante apposito fondo svalutazione crediti, tenendo in considerazione le condizioni economiche generali, di settore e anche il rischio paese.

### **Debiti**

Sono rilevati al loro valore nominale, modificato in occasione di resi o di rettifiche di fatturazione.

### **Ratei e risconti**

Sono stati determinati secondo il criterio dell'effettiva competenza temporale dell'esercizio.


Per i ratei e risconti di durata pluriennale sono state verificate le condizioni che ne avevano determinato l'iscrizione originaria, adottando, ove necessario, le opportune variazioni.

### **Rimanenze magazzino**

Materie prime, ausiliarie e prodotti finiti sono iscritti al minore tra il costo di acquisto o di fabbricazione e il valore di realizzo desumibile dall'andamento del mercato, applicando il costo sostenuto nell'esercizio. Dette rimanenze riguardano: materiale di consumo di laboratorio, reagenti, standard, bombole, piccola vetreria e tutto quanto altro necessario per il funzionamento del laboratorio.

### **Fondi per rischi e oneri**

Sono stanziati per coprire perdite o debiti di esistenza certa o probabile, dei quali tuttavia alla chiusura



dell'esercizio non erano determinabili l'ammontare o la data di sopravvenienza.

Nella valutazione di tali fondi sono stati rispettati i criteri generali di prudenza e competenza e non si è proceduto alla costituzione di fondi rischi generici privi di giustificazione economica.

Le passività potenziali sono state rilevate in bilancio e iscritte nei fondi in quanto ritenute probabili ed essendo stimabile con ragionevolezza l'ammontare del relativo onere.

### **Fondo TFR**

Rappresenta l'effettivo debito maturato verso i dipendenti in conformità di legge e dei contratti di lavoro vigenti, considerando ogni forma di remunerazione avente carattere continuativo.

Il fondo corrisponde al totale delle singole indennità maturate a favore dei dipendenti alla data di chiusura del bilancio, al netto degli acconti e liquidazioni erogate, ed è pari a quanto si sarebbe dovuto corrispondere ai dipendenti nell'ipotesi di cessazione del rapporto di lavoro in tale data.

### **Imposte sul reddito**

Le imposte sono accantonate secondo il principio di competenza; rappresentano pertanto: gli accantonamenti per imposte liquidate o da liquidare per l'esercizio, determinate secondo le aliquote e le norme vigenti.

### **Riconoscimento ricavi**

I ricavi per vendite dei prodotti sono riconosciuti al momento dell'erogazione dei servizi,, che normalmente si identificano con il rilascio dei rapporti di prova e/o di certificazione.

I ricavi di natura finanziaria e quelli derivanti da prestazioni di servizi vengono riconosciuti in base alla competenza temporale.

I ricavi e i proventi, i costi e gli oneri relativi ad operazioni in valuta sono determinati al cambio corrente alla data nella quale la relativa operazione è compiuta.

### **Dati sull'occupazione**

(Rif. art. 2427, primo comma, n. 15, C.c.)

L'organico medio aziendale, ripartito per categoria, ha subito, rispetto al precedente esercizio, le seguenti variazioni.

<b>Organico</b>	<b>31/12/2013</b>	<b>31/12/2014</b>	<b>Variazioni</b>
Dirigenti	1	1	0
Impiegati	9	10	1



Altri (contratti a progetto) 2 1 -1

Il contratto nazionale di lavoro applicato è quello del settore terziario della distribuzione e dei servizi aggiornato e approvato con l'accordo del 30 Marzo 2015.

### Informazioni sullo Stato Patrimoniale – Attivo

#### Immobilizzazioni immateriali

Le immobilizzazioni immateriali sono pari a € 3.550 (€ 11.200 nel precedente esercizio).

La composizione ed i movimenti delle singole voci sono così rappresentati:

	Costi di impianto e di ampliamento	Costi di ricerca, di sviluppo e di pubblicità	Diritti di brevetto industriale e diritti di utilizzazione delle opere dell'ingegno	Concessioni, licenze, marchi e diritti simili
Valore di inizio esercizio				
Costo	0	202.250	1.200	0
Ammortamenti (Fondo ammortamento)	0	191.050	1.200	0
Valore di bilancio	0	11.200	0	0
Variazioni nell'esercizio				
Ammortamento dell'esercizio	0	7.650	0	0
Totale variazioni	0	-7.650	0	0
Valore di fine esercizio				
Costo	0	202.250	1.200	0
Ammortamenti (Fondo ammortamento)	0	198.700	1.200	0
Valore di bilancio	0	3.550	0	0

	Avviamento	Immobilizzazioni immateriali in corso e acconti	Altre immobilizzazioni immateriali	Totale immobilizzazioni immateriali
Valore di inizio esercizio				
Costo	0	0	0	203.450
Ammortamenti (Fondo ammortamento)	0	0	0	192.250
Valore di bilancio	0	0	0	11.200
Variazioni nell'esercizio				
Ammortamento dell'esercizio	0	0	0	7.650
Totale variazioni	0	0	0	-7.650
Valore di fine esercizio				
Costo	0	0	0	203.450
Ammortamenti (Fondo ammortamento)	0	0	0	199.900
Valore di bilancio	0	0	0	3.550

**Immobilizzazioni materiali**

Le immobilizzazioni materiali sono pari a € 1.935 (€ 3.494 nel precedente esercizio).

La composizione ed i movimenti delle singole voci sono così rappresentati:

	Terreni e fabbricati	Impianti e macchinario	Attrezzature industriali e commerciali	Altre immobilizzazioni materiali	Immobilizzazioni materiali in corso e acconti	Totale immobilizzazioni materiali
Valore di inizio esercizio						
Costo	0	74.612	11.479	60.790	0	146.881
Ammortamenti (Fondo ammortamento)	0	73.687	9.778	59.922	0	143.387
Valore di bilancio	0	925	1.701	868	0	3.494
Variazioni nell'esercizio						
Ammortamento dell'esercizio	0	1.398	131	702	0	2.231
Altre variazioni	0	473	199	0	0	672
Totale variazioni	0	-925	68	-702	0	-1.559
Valore di fine esercizio						
Costo	0	74.612	12.123	60.790	0	147.525
Ammortamenti (Fondo ammortamento)	0	74.612	10.354	60.624	0	145.590
Valore di bilancio	0	0	1.769	166	0	1.935

**Immobilizzazioni finanziarie – Partecipazioni, altri titoli e azioni proprie**

Le partecipazioni comprese nelle immobilizzazioni finanziarie sono pari a € 1.300 (€ 1.300 nel precedente esercizio).

La composizione ed i movimenti delle singole voci sono così rappresentati:

	Partecipazioni in imprese controllate	Partecipazioni in imprese collegate	Partecipazioni in imprese controllanti	Partecipazioni in altre imprese	Totale Partecipazioni
Valore di inizio esercizio					
Costo	0	0	0	1.300	1.300
Valore di bilancio	0	0	0	1.300	1.300
Variazioni nell'esercizio					
Valore di fine esercizio					
Costo	0	0	0	1.300	1.300
Valore di bilancio	0	0	0	1.300	1.300

	Altri titoli	Azioni proprie
Valore di inizio esercizio		



Costo	0	0
Valore di bilancio	0	0
Variazioni nell'esercizio		
Valore di fine esercizio		
Costo	0	0
Valore di bilancio	0	0

### Attivo circolante

#### Attivo circolante - Rimanenze

Presentano una variazione in aumento di € 16.098. I criteri di valutazione adottati sono invariati rispetto all'esercizio precedente e motivati nella prima parte della presente nota integrativa.

Le rimanenze comprese nell'attivo circolante sono pari a € 43.806 (€ 27.708 nel precedente esercizio).

La composizione ed i movimenti delle singole voci sono così rappresentati:

	Materie prime, sussidiarie e di consumo	Prodotti in corso di lavorazione e semilavorati	Lavori in corso su ordinazione	Prodotti finiti e merci	Acconti (versati)	Totale rimanenze
Valore di inizio esercizio	27.708	0	0	0	0	27.708
Variazione nell'esercizio	16.098	0	0	0	0	16.098
Valore di fine esercizio	43.806	0	0	0	0	43.806

#### Attivo circolante - Crediti

I crediti compresi nell'attivo circolante sono pari a € 404.280 (€ 498.275 nel precedente esercizio).

La composizione è così rappresentata:

	Valore nominale	Fondo svalutazione	Fondo svalutazione interessi di mora	Valore netto
Verso Clienti - esigibili entro l'esercizio successivo	177.234	0	0	177.234
Tributari - esigibili entro l'esercizio successivo	33.307	0	0	33.307
Verso Altri - esigibili entro l'esercizio successivo	192.858	0	0	192.858
Verso Altri - esigibili oltre l'esercizio successivo	881	0	0	881
<b>Totali</b>	<b>404.280</b>	<b>0</b>	<b>0</b>	<b>404.280</b>

#### Crediti - Distinzione per scadenza

Vengono di seguito riportati i dati relativi alla suddivisione dei crediti per scadenza, ai sensi dell'art.

2427, punto 6 del Codice Civile:

	Crediti verso clienti iscritti nell'attivo circolante	Crediti verso imprese controllate iscritti nell'attivo circolante	Crediti verso imprese collegate iscritti nell'attivo circolante	Crediti verso imprese controllanti iscritti nell'attivo circolante
Valore di inizio esercizio	463.313	0	0	0
Variazione nell'esercizio	-286.079	0	0	0
Valore di fine esercizio	177.234	0	0	0
Quota scadente oltre 5 anni	0	0	0	0

	Crediti tributari iscritti nell'attivo circolante	Attività per imposte anticipate iscritte nell'attivo circolante	Crediti verso altri iscritti nell'attivo circolante	Totale crediti iscritti nell'attivo circolante
Valore di inizio esercizio	31.824	0	0	495.137
Variazione nell'esercizio	1.483	0	193.739	-90.857
Valore di fine esercizio	33.307	0	193.739	404.280
Quota scadente oltre 5 anni	0	0	0	0

#### Crediti iscritti nell'attivo circolante - Ripartizione per area geografica

Vengono di seguito riportati i dati relativi alla suddivisione dei crediti iscritti nell'attivo circolante per area geografica, ai sensi dell'art. 2427, punto 6 del Codice Civile:

Crediti per Area Geografica	V / clienti	V / Comunitari	V / collegate	V / controllanti	V / altri	Totale
Italia	139.017	72.405			192.858	404.280

#### Attivo circolante - Disponibilità liquide

Le disponibilità liquide comprese nell'attivo circolante sono pari a € 155.847 (€ 96.132 nel precedente esercizio).

La composizione ed i movimenti delle singole voci sono così rappresentati:

	Depositi bancari e postali	Assegni	Denaro e altri valori in cassa	Totale disponibilità liquide
Valore di inizio esercizio	95.873	0	259	96.132
Variazione nell'esercizio	59.614	0	101	59.715



Valore di fine esercizio	155.487	0	360	155.847
--------------------------	---------	---	-----	---------

**Ratei e risconti attivi**

I ratei e risconti attivi sono pari a € 1.559 (€ 12.031 precedente esercizio).

La composizione ed i movimenti delle singole voci sono così rappresentati:

	Disaggio su prestiti	Ratei attivi	Altri risconti attivi	Totale ratei e risconti attivi
Valore di inizio esercizio	0	0	12.031	12.031
Variazione nell'esercizio	0	0	-10.472	-10.472
Valore di fine esercizio	0	0	1.559	1.559

**Informazioni sullo Stato Patrimoniale – Passivo e Patrimonio netto****Patrimonio Netto**

Il patrimonio netto esistente alla chiusura dell'esercizio è pari a € 64 (€ -6.753 nel precedente esercizio).

Saldo al 31/12/2015	Saldo al 31/12/2014	Variazioni
64	(6.754)	(6690)

**TFR**

Il trattamento di fine rapporto di lavoro subordinato è iscritto tra le passività per complessivi € 381.486 (€ 357.673 nel precedente esercizio).

La composizione ed i movimenti delle singole voci sono così rappresentate:

	Trattamento di fine rapporto di lavoro subordinato
Valore di inizio esercizio	357.673
Variazioni nell'esercizio	
Altre variazioni	23.813
Totale variazioni	23.813
Valore di fine esercizio	381.486

**Debiti**

I debiti sono iscritti nelle passività per complessivi € 114.520 (€ 123.791 nel precedente esercizio).

La composizione delle singole voci è così rappresentata:

	Saldo iniziale	Saldo finale	Variazione
Acconti	0	52	52

Debiti verso fornitori	94.753	29.928	-64.825
Debiti tributari	10.848	25.216	14.368
Debiti vs.istituti di previdenza e sicurezza sociale	18.190	18.724	534
Altri debiti	0	39.182	39.182
<b>Totali</b>	<b>123.791</b>	<b>113.102</b>	<b>-10.689</b>

	Valore di inizio esercizio	Variazione nell'esercizio	Valore di fine esercizio	Di cui di durata superiore a 5 anni
Acconti	0	52	52	0
Debiti verso fornitori	94.753	-64.825	29.928	0
Debiti tributari	10.848	14.368	25.216	0
Debiti verso istituti di previdenza e di sicurezza sociale	18.190	534	18.724	0
Altri debiti	0	39.182	39.182	0
<b>Totale debiti</b>	<b>123.791</b>	<b>-10.689</b>	<b>113.102</b>	<b>0</b>

### Ratei e risconti passivi

I ratei e risconti passivi sono iscritti nelle passività per complessivi € 117.625 (€ 173.709 nel precedente esercizio). La composizione ed i movimenti delle singole voci sono così rappresentati:

	Ratei passivi	Aggio su prestiti emessi	Altri risconti passivi	Totale ratei e risconti passivi
Valore di inizio esercizio	14.239	0	159.470	173.709
Variazione nell'esercizio	656	0	-56.740	-56.084
Valore di fine esercizio	14.895	0	102.730	117.625

### Informazioni sul Conto Economico

#### Valore della produzione

Saldo al 31/12/2015	Saldo al 31/12/2014	Variazioni
685.875	693.991	(8.116)

Descrizione	31/12/2015	31/12/2014	Variazioni
Ricavi vendite e prestazioni	312.657	332.983	(20.326 )
Altri proventi e rimborsi	4.865	3.120	1.745
Contributi da organismi comunitari	7.255	13.937	6.682
Contributo CCIAA in c/ esercizio	345.000	360.000	(15.000)
Variazione rimanenze finali	16.098		16.098
<b>Totali</b>	<b>685.875</b>	<b>696.103</b>	<b>(10.228)</b>

#### Costi della produzione

#### Spese per servizi



Le spese per servizi sono iscritte nei costi della produzione del conto economico per complessivi € 175.757 (€ 173.697 nel precedente esercizio).

La composizione delle singole voci è così costituita :

<b>Descrizione</b>	<b>31/12/2015</b>	<b>31/12/2014</b>	<b>Variazioni</b>
Materie prime, sussidiarie e merci	31.427	31.481	(54)
Servizi	175.757	173.697	2.060
Godimento di beni di terzi	0	405	(405)
Salari e stipendi	331.918	314.026	17.892
Oneri sociali	97.603	92.827	4.776
Trattamento di fine rapporto	27.920	28.133	(213)
Altri costi del personale			
Ammortamento immobilizzazioni immateriali	7.650	40.450	(32.800)
Ammortamento immobilizzazioni materiali	2.231	2.733	(502)
Svalutazioni crediti attivo circolante	854	639	215
Variazione rimanenze materie prime	0	5.066	(5.066)
Oneri diversi di gestione	7.157	4.534	(2.623)
<b>Totali</b>	<b>682.517</b>	<b>639.991</b>	<b>(16.720)</b>

#### **Costi per materie prime, sussidiarie, di consumo e di merci e Costi per servizi**

Sono strettamente correlati a quanto esposto nella parte della Relazione sulla gestione e all'andamento del punto A (Valore della produzione) del Conto economico.

#### **Costi per il personale**

La voce comprende l'intera spesa per il personale in ottemperanza al contratto nazionale e alla normativa vigente.

#### **Ammortamento delle immobilizzazioni materiali**

Per quanto concerne gli ammortamenti si specifica che gli stessi sono stati calcolati sulla base della durata utile del cespite e del suo sfruttamento nella fase produttiva.

#### **Svalutazioni dei crediti compresi nell'attivo circolante e delle disponibilità liquide**

Trattasi di valori non significativi esposti nel prospetto costi della produzione.

#### **Oneri diversi di gestione**

Trattasi di valori ordinari esposti nel prospetto costi della produzione

#### **Proventi e oneri finanziari**



**Proventi e oneri straordinari**

In relazione a quanto disposto dall'art. 2427, punto 13 del Codice Civile i seguenti prospetti riportano la composizione dei proventi e degli oneri straordinari

	Saldo al 31/12/2015 (5.621)	Saldo al 31/12/2014 (39)	Variazioni (5.660)
<b>Descrizione</b>	<b>31/12/2015</b>	<b>Anno precedente</b>	<b>31/12/2014</b>
Plusvalenze da alienazioni		Plusvalenze da alienazioni	
Varie	2.287	Varie	39
Totale proventi	2.287	Totale proventi	39
Minusvalenze	4	Minusvalenze	
Imposte esercizi		Imposte esercizi	
Varie	7.903	Varie	
Totale oneri	7.911	Totale oneri	
<b>Totale</b>	<b>(5.621)</b>	<b>Totale</b>	<b>(39)</b>

	Periodo Precedente	Periodo Corrente	Variazione
Altre sopravvenienze attive	39	5.621	5.660
<b>Totale</b>	<b>39</b>	<b>5.621</b>	<b>5.660</b>

**Imposte sul reddito d'esercizio, correnti differite e anticipate**

La composizione delle singole voci è così rappresentata:

	Saldo al 31/12/2015 1.417	Saldo al 31/12/2014 9.220	Variazioni (7.803)
<b>Imposte</b>	<b>Saldo al 31/12/2015</b>	<b>Saldo al 31/12/2014</b>	<b>Variazioni</b>
Imposte correnti:	1.417	9.220	(7.803)
IRES	982	0	982
IRAP	435	9.220	(8.785)
<b>TOTALE IMPOSTE</b>	<b>1.417</b>	<b>9.220</b>	<b>(7.803)</b>

	Imposte correnti	Imposte differite	Imposte anticipate	Proventi (Oneri) trasparenza
IRES	982	0	0	0
IRAP	435	0	0	0
<b>Totale</b>	<b>1.417</b>	<b>0</b>	<b>0</b>	<b>0</b>

Sono state iscritte le imposte di competenza dell'esercizio.

Bari 21 Marzo 2016



**L. PRESIDENTE**  
 (Dott. Umberto Bucci)

## Relazione del Presidente al Bilancio Consuntivo 2015

Illustrissimi consiglieri,

Anche quest'anno, per il quarto consecutivo, questo Consiglio di amministrazione che mi onoro di presiedere ha raggiunto l'obiettivo del pareggio di bilancio.

Il tutto grazie anche ad una proficua collaborazione di tutto lo staff aziendale il quale, in attuazione delle direttive ricevute, ha messo in campo tutte le risorse disponibili volte non solo ad un incremento delle attività, ma anche ad un concreto contenimento dei costi di gestione.

Tanto al fine di ottemperare al disposto dell'art.65 comma 2 del D.P.R. 254/2005, che indica alle aziende speciali l'obiettivo di assicurare mediante acquisizione di risorse proprie, almeno la copertura dei costi strutturali; osservanza rafforzata anche dalle disposizioni di contenimento della spesa pubblica in ottemperanza alla normativa vigente.

Si deve prendere atto pertanto, così come si evidenziato di seguito nella relazione, che questo Consiglio di amministrazione a conclusione del suo mandato, il cui termine di scadenza è previsto in questo semestre, ha concretizzato a favore di SAMER una netta inversione del proprio standard lavorativo, con benefici riscontrati sia sull'incremento delle attività analitiche poste in essere che di quelle progettuali realizzate.

Difatti, il nuovo corso ha perfezionato un meccanismo di relazioni già avviate volte al mondo associativo e universitario, ma in particolar modo in stretta sinergia con il Politecnico di Bari. Tutto questo sicuramente ha condotto la SAMER a poter meglio supportare le esigenze del territorio e alla tutela delle aziende che lo rappresentano.


Tanto è stato possibile con l'ausilio di tutte le associazioni imprenditoriali, comprese anche quelle rappresentate nel sistema camerale, ma a mio parere tutto questo non sarà ancora sufficiente fino a quando tali associazioni, non comprendano definitivamente quanto sia importante per loro affidare ad un laboratorio pubblico istituzionale, la tracciabilità e la relativa certificazione che tuteli con trasparenza e legalità l'intera filiera agroalimentare.

Un elemento fondamentale e ormai non più trascurabile per lo svolgimento al meglio delle attività aziendali, riguarda il personale. Come più volte evidenziato in passato, ad oggi non si riesce, sia per carenze d'organico che per insufficiente preparazione tecnica di alcune figure, a dare veloci ed efficaci risposte alle richieste che quotidianamente il mercato in continua evoluzione ed espansione richiede.

Un notevole supporto all'azienda è stato dato al fine di sopperire alla carenza in organico della figura di direttore tecnico, di continuare ad avvalersi del Dott. Pasquale Scapicchio quale responsabile del citato settore. Tale incarico rinnovabile anche per il 2016, il Consiglio di amministrazione lo ha prorogato anche per tutto il 2015 con apposita convenzione sottoscritta con il laboratorio Lachimer di Foggia.

Inoltre nel prosieguo delle convenzioni in essere con il Politecnico di Bari e la Innovative Solutions srl, il consiglio di amministrazione ha deliberato il rinnovo delle stesse avvalendosi della figura del Prof. Vito Gallo quale ricercatore e consulente scientifico.

Richiamando le attività svolte nel 2015 dai Sigg. Scapicchio e Gallo, coadiuvati dal Dr. Piero Pontrelli e condivisi dall'avv. Pignataro, di seguito si riporta integralmente la loro relazione agli atti dell'azienda, pervenuta con nota n° 285 del 17.03.2016 :

“ Le attività tecnico-scientifiche svolte dal laboratorio Samer nel corso dell’anno 2015 si sono svolte in prosecuzione di quelle degli anni precedenti ed in accordo alle linee programmatiche aziendali.

Per tutto il 2015 è proseguita la convenzione con il laboratorio Lachimer della Camera di Commercio di Foggia in base alla quale il ruolo di Direttore tecnico è stato affidato al dott. Pasquale Scapicchio, ricoprente contemporaneamente analogo ruolo presso i laboratori Lachimer ed LCM, rispettivamente delle Camere di Commercio di Foggia e Napoli. Il dr. Scapicchio ha garantito la sua presenza in laboratorio, come da convenzione, per un giorno alla settimana e, giornalmente, la firma dei Rapporti di Prova prodotti dal Laboratorio, attraverso l’utilizzo di strumenti informatici e firma digitale, che hanno garantito l’apposizione della firma in tempo reale sui documenti stessi.

Entrando nel merito della relazione tecnica è subito da sottolineare come, anche per il 2015, sia continuato il trend non lineare e certamente non positivo del mercato delle analisi chimiche in generale che non ha registrato né incrementi, né, tanto meno, decisi orientamenti in specifici settori. Ciò ha indotto il laboratorio Samer a consolidare la propria vocazione generalista che gli consente di rimanere attivo e operativo su più fronti.

In particolare, comunque, un settore che, come già ampiamente sottolineato negli anni precedenti, sembra destinato potenzialmente ad incrementare sostanzialmente nei prossimi anni le attività analitiche del laboratorio, è quello delle prove sui prodotti agroalimentari per la determinazione dei fitofarmaci. Ciò anche in considerazione del fatto che l’unico laboratorio camerale in Italia che attualmente svolge un qualificato servizio analitico sui fitofarmaci è il laboratorio della Camera di Commercio di Savona. Pertanto lo sviluppo definitivo di tale settore analitico consentirebbe al



laboratorio Samer di offrire tale servizio in tutto il centro ed il sud Italia, attraverso la rete camerale.

In questa direzione e con questa finalità è proseguito il lavoro del laboratorio per l'ottenimento definito del marchio QS. In questo ambito, nel 2015 SAMER ha partecipato al confronto interlaboratorio autunnale e ha superato nuovamente la prova con successo. Dopo questo ulteriore successo, SAMER ha completato tutta la documentazione tecnica richiesta dal QS ed è in attesa di ricevere il riconoscimento ufficiale di laboratorio QS. Anche i confronti interlaboratorio per la determinazione dei residui di pesticidi organizzati dall'ARPA Emilia Romagna sono stati affrontati conseguendo buoni risultati. Il test primaverile ha visto l'identificazione e la quantificazione corretta di 5 residui su 6, mentre il test autunnale ha visto l'identificazione e la quantificazione corretta di 5 residui su 5.

Negli altri settori le attività analitiche sono proseguite regolarmente, con particolare attenzione alle analisi sui prodotti agroalimentari e sulle acque, proseguendo i rapporti commerciali e di collaborazione già istituiti con aziende primarie ed enti, incrementando anche il parco clienti. In particolare nel corso del 2015 sono stati analizzati dal laboratorio n. 2419 campioni, sostanzialmente uguagliando il numero di campioni analizzati nell'anno precedente di 2436. Il risultato ottenuto è da ritenersi positivo se si tiene in considerazione che il laboratorio ha dovuto sopperire al diminuito numero di campioni provenienti dall'Acquedotto Pugliese, cliente storico del laboratorio, che, nel corso dell'anno 2015, ha sensibilmente ridotto la richiesta di attività analitiche per la caratterizzazione dei fanghi dei propri impianti di trattamento presenti in regione, non procedendo neanche alle consuete gare di affidamento di tale servizio.

La qualità del servizio analitico fornito da Samer è attestata dal mantenimento dell'accreditamento Accredia anche per l'anno 2015, in conformità ai principi della

norma UNI EN ISO 17025 “Requisiti di qualità per la competenza dei laboratori di prova”, a seguito della verifica ispettiva svoltasi nei giorni 10 e 11 settembre. In particolare il laboratorio è stato sottoposto ad un processo di riaccreditamento, con un nuovo team di ispettori, essendo terminato il quadriennio di attività del precedente team. Ciò ha comportato la valutazione ex-novo da parte del nuovo team di ispettori di tutte le procedure gestionali e tecniche in essere nel laboratorio; tale visita di valutazione è stata brillantemente superata. Anzi, a testimonianza del notevole livello qualitativo generalmente raggiunto dal laboratorio, a seguito di tale visita ispettiva, le prove nel settore gemmologico sono state definitivamente portate in accreditamento dal laboratorio, unico laboratorio in Italia e secondo nel mondo ad ottenere tale riconoscimento.

In collaborazione stretta con il Direttore amministrativo, valutando la situazione organizzativa generale, si sono gettate le basi per una revisione della struttura organizzativa, con lo scopo di utilizzare le risorse disponibili nella maniera più efficace e funzionale possibile. In particolare si è valutata la necessità di porre in essere un deciso miglioramento nelle attività di front-office e di rapporto con la clientela e con l'esterno in generale. Si è anche valutata la necessità di riassegnare la funzione di responsabile della qualità ad altra figura, in modo da liberare risorse ad uso esclusivo delle attività analitiche, core business aziendale. Tutto questo lavoro preparatorio ha portato, nei primi mesi del 2016, alla emissione di una nuova revisione del Manuale della qualità, nel quale sono contenute sia la nuova struttura amministrativa che la nuova definizione dei compiti assegnati al personale.

Per tutto il 2015 è proseguita la collaborazione con l'Ordine dei Periti chimici che ha consentito al laboratorio di ospitare due tecnici in tirocinio, che hanno acquisito consapevolezza e conoscenza delle attività analitiche, supportando anche, in qualche misura, il laboratorio.



Nel corso del 2015, in considerazione dei ripetuti fatti registrati dalla cronaca relativi a frodi e sofisticazioni nel mondo dell'olio extravergine di oliva, è stato definito e presentato alla Camera di Commercio, che lo ha finanziato, il progetto denominato "In Oleo Veritas", che ha lo scopo di rendere fruibile un sistema di garanzia della qualità degli oli basato su analisi sia di tipo tradizionale che, e qui sta la novità assoluta del progetto, innovative e all'avanguardia, che consente ad imprese, enti e anche al comune cittadino, attraverso la consultazione gratuita del sito web [www.inoleoveritas.it](http://www.inoleoveritas.it), di verificare caratteristiche qualitative e di tracciabilità del prodotto consumato, semplicemente riportando il numero del lotto o il QR code presente in etichetta.

"In Oleo Veritas" è un sistema nato dalla collaborazione pluriennale tra la Camera di Commercio di Bari e il Politecnico di Bari. Nello specifico, SAMER (Azienda Speciale della Camera di Commercio di Bari) e Innovative Solutions (Società spin off del Politecnico di Bari) hanno svolto attività congiunte che hanno portato alla messa a punto di metodi analitici innovativi, rapidi e robusti per la valorizzazione degli oli di oliva.

"In Oleo Veritas" è il primo sistema di tracciabilità analitica attivato in Italia. Dalle nostre conoscenze, "In Oleo Veritas" rappresenta il primo esempio di tracciabilità analitica promosso da un'istituzione pubblica a livello internazionale.

La marcatura del lotto avviene mediante l'innovativa combinazione di quattro pacchetti di analisi da eseguire prima della commercializzazione:

- *Pacchetto tradizionale* che consiste nell'esecuzione di analisi ufficiali per accertare le caratteristiche chimiche e organolettiche del lotto di olio in accordo alle normative nazionali e internazionali in vigore in tema di classificazione degli oli di oliva;
- *Pacchetto sicurezza* che consiste nell'analisi dei residui di pesticidi per accertare l'assenza di sostanze potenzialmente pericolose;





- *Pacchetto identità* che consiste nella determinazione dei rapporti degli isotopi stabili che garantiscono il riconoscimento del lotto durante tutta la fase di commercializzazione del prodotto, dal produttore al consumatore (in tal modo si accerta se il prodotto al banco è effettivamente lo stesso del lotto analizzato);
- *Pacchetto stabilità* che consente di valutare le eventuali variazioni del profilo metabolico dell'olio durante la fase di commercializzazione (in tal modo è possibile risalire alle cause di eventuali non conformità riscontrate da soggetti diversi dal produttore).

SAMER e Innovative Solutions, con il supporto di RETELAB (la rete nazionale dei laboratori delle Camere di Commercio), hanno creato un network di oltre 60 laboratori distribuiti in 8 nazioni (Italia, Francia, Germania, Spagna, USA, Brasile, Danimarca e Portogallo). Questi laboratori sono in grado di eseguire le analisi dei pacchetti "identità" e "stabilità" e quindi di confermare anche all'estero la bontà dell'olio extra vergine di oliva locale.

I risultati delle attività scientifiche di SAMER e Innovative Solutions sono stati pubblicati nel 2015 sulla più prestigiosa rivista internazionale di chimica analitica "Analytical Chemistry" (<http://pubs.acs.org/doi/abs/10.1021/acs.analchem.5b00919>). La pubblicazione su rivista internazionale è certamente un fatto inedito e di prestigio per una Camera di Commercio. Le attività di sviluppo di metodi innovativi, inoltre, sono state pubblicate sul primo numero della collana internazionale "NMR interlaboratory comparisons" e continueranno ad essere pubblicati sui numeri successivi.



### Attività amministrativa, economica e finanziaria.

Il bilancio chiuso al 31/12/15 predisposto in base al **D.M n°254** del 02 novembre 2005, è composto dal conto economico, dallo stato patrimoniale e dalla nota integrativa ed è redatto in conformità ai modelli di cui agli allegati **H** ed **I** e sulla base dei criteri contenuti nell'articolo 23- nota integrativa del citato decreto.

Sono compresi inoltre nelle poste di bilancio, tutte le iniziative volte al contenimento della spesa, in dettato alla normativa vigente, come più volte rappresentato dalle note circolari emanate dal Segretario Generale dell'Ente Camerale. Pertanto, alla luce di quanto esposto e con l'accordo del Collegio dei Revisori per i casi previsti dalla legge, lo stesso si compone delle seguenti classi riassuntive :

**Stato patrimoniale All. I (art.68 comma 1 D.M n.254 del 02 novembre 2005)**

#### ATTIVITA'

Immobilizzazioni	€	6.784,44	
Rimanenze	€	43.805,92	
Crediti di funzionamento	€	404.280,18	
Disponibilità Liquide	€	155.847,02	
Ratei e Risconti attivi	€	<u>1.559,25</u>	
<b>Totale Attivo</b>			<b>€ 612.276,81</b>

#### PASSIVITA'

F.do Tratt. Fine Rapporto	€	381.485,98	
Debiti di funzionamento	€	113.102,31	
Fondi per Rischi ed Oneri	€	0,00	
Ratei e Risconti Passivi	€	<u>117.624,95</u>	
<b>Totale Passivo</b>			<b>€ <u>612.213,24</u></b>
<b>Avanzo d'esercizio</b>			<b>€ 63,57</b>





Il risultato dello Stato patrimoniale trova conferma attraverso il **Conto economico All. H** (art.68 comma 1 D.M n.254 del 02 novembre 2005) come qui di seguito specificato:

**RICAVI**

Ricavi ordinari	€ 336.009,79	
Altri ricavi e rimborsi	€ 4.865,50	
Contributo CCIAA	€ 345.000,00	
Gestione straord./ finanz.	€ <u>6.267,43</u>	
<b>TOTALE RICAVI</b>		<b>€ 692.142,72</b>

**COSTI**

Costi di struttura	€ 642.783,88	
Costi Istituzionali	€ 49.060,89	
Gestione finanziaria	€ <u>234,38</u>	
<b>TOTALE COSTI</b>		<b>€ 692.079,15</b>
<b>Avanzo economico esercizio</b>		<b>€ 63,57</b>

I criteri di valutazione ed i principi contabili adottati, sono corrispondenti alle risultanze delle scritture contabili, regolarmente tenute e redatte nel rispetto del principio della chiarezza e trasparenza, per rappresentare in termini di legge in modo veritiero e corretto, la situazione economica-patrimoniale nonché quella finanziaria dell'azienda.

In particolare, dalle verifiche periodiche effettuate a norma di legge e di Statuto del Collegio dei Revisori è emersa la corretta applicazione delle norme amministrative contabili nonché di quelle fiscali che corrispondono a quanto richiesto dall'art. 2426 del codice civile.

**L'attività patrimoniale** mette in evidenza le attività e passività esistenti al 31/12/15

Le attività sono riferite a:





**A) IMMOBILIZZAZIONI € 6.784,44** così costituite:

✓ **Immobilizzazioni immateriali € 3.550,02** riguardano:

- la capitalizzazione delle spese sostenute dall'azienda per la progettazione e ristrutturazione del laboratorio chimico non ancora ultimate.
- la capitalizzazione delle spese sostenute per la progettazione, stampa volume, ideazione e realizzazione di un video filmato inerenti il progetto "Agroalimentare al servizio delle imprese locali attraverso il controllo del prodotto e di processo mediante attività analitiche"
- la capitalizzazione delle spese sostenute per la realizzazione dei siti web, per le attività aziendale le attività progettuali inerenti la valorizzazione della pizza barese a km.0.

✓ **Immobilizzazioni materiali € 1.934,42** riguardano:

Beni ammortizzabili in uso, iscritti in bilancio al costo storico, (attrezzature, automezzi, mobili e macchine d'ufficio) al netto degli ammortamenti;

✓ **Immobilizzazioni finanziarie € 1.300,00** iscritte in Bilancio al costo storico.

Sono riferite alla quota capitale a suo tempo sottoscritta per l'adesione al Consorzio G.A.L. ("Terra dei Trulli e di Barsento scarl") per € 1.300,00.

**B) ATTIVO CIRCOLANTE € 603.933,12**

Detta voce è così costituita:

- ✓ **Rimanenze finali di magazzino € 43.805,92** le quali hanno subito rispetto all'esercizio precedente, un incremento dovuto ad un maggior acquisto di standard per le attività analitiche e progettuali, in particolar modo per le attività inerenti la ricerca sui pesticidi. Le stesse sono state valutate complessivamente al loro costo di acquisto.



✓ **Crediti di funzionamento € 404.280,18**

Rispetto all'esercizio precedente la voce ha subito un decremento.

Le voci più significative nella loro riclassificazione comprendono :

- Crediti verso la clientela per € 224.741,83 sono riferiti a crediti non ancora incassati per prestazioni di servizi resi. Gli stessi comprendono l'importo di € 45.208,68 per somme in sofferenza in procedura legale.
- Crediti diversi ammontati a € 33.612,88 riguardano le anticipazioni verso Inps per oneri riflessi dovuti ai dipendenti, per erario conto Irap e Ires, per ritenute fiscali subite, nonché ritenute su interessi attivi e non ancora accreditati dall'Istituto cassiere;
- Crediti verso organismi e istituzioni ammontano a € 145.925,47, riguardano il credito verso il Comune di Grumo Appula per € 2.020,46, attività progettuali diverse verso la C.c.i.a.a. di Bari per € 71.500,00 e verso Organismi comunitari e Regione Puglia per € 72.405,01.

- **Disponibilità liquide € 155.847,02**

Essa è riferita alla disponibilità liquida esistente sul conto corrente bancario ordinario in essere presso l'Istituto cassiere Banca Popolare di Bari per € 155.487,03 e il fondo cassa economale in dotazione per € 359,99.

**C) RATEI E RISCONTI ATTIVI € 1.559,25**

Trattasi di risconti attivi su assicurazioni varie, spese telefoniche i cui valori sono determinati secondo il principio della competenza economica e temporale.

**Le passività evidenziano:**



**A) PATRIMONIO NETTO € 63,57**

Detta variazione in aumento è riferita all'avanzo economico dell'esercizio 2015 di euro 63.57 al netto delle relative imposte Irap e Ires, tenuto conto che la perdita di esercizio riferita all'anno precedente pari a € 6.753,67 è stata completamente ripianata dall'Ente Camerale con reversale nr. 570 del 09.12.2015.

**C) TRATTAMENTO FINE RAPPORTO € 381.485,98**

Rispetto all'esercizio precedente la voce nel suo ammontare complessivo comporta un aumento di € 23.812,84. Tale aumento riguarda l'accantonamento del fondo per l'esercizio corrente il cui totale pari a € 381.485,98 rappresenta il totale complessivo comprensivo delle rivalutazioni, in base all'anzianità maturata dai singoli dipendenti in ossequio alla normativa vigente.

**D) DEBITI DI FUNZIONAMENTO € 113.102,31**

Rispetto all'esercizio precedente la voce ha subito un decremento di € 12.409,38 ed è riferito a debiti verso:

- **Fornitori € 29.927,44** – trattasi di debiti verso diversi fornitori e fatture da ricevere, relativi all'acquisto di beni e servizi attinenti la funzionalità del laboratorio.
- **Debiti v/organi istituzionali € 30.725,28**, riguardano un residuo di una anticipazione di cassa infruttifera concessa dalla Camera di Commercio con deliberazione n° 116 del 23/09/2013 relativa alle attività progettuali: European Territorial Cooperation Programme GRECE-ITALY 2007-2013 Progetto INNOVOIL. La predetta anticipazione, così come deliberato nel predetto provvedimento, sarà restituita al termine delle attività progettuali, e non più tardi della liquidazione delle somme ricevute da parte degli Enti erogatori.



€ 725,28 debito sempre verso la Camera di Commercio per quota anticipata del canone relativo al programma di rilevazione presenze dipendenti.

• **Debiti tributari e Previdenziali per € 43.131,56** che comprendono:

debiti verso l'Erario a vario titolo per ritenute sui compensi erogati::

- |  |             |
|--|-------------|
| - Debiti diversi                         | € 608,72    |
| debito verso Istituto Previdenziale Inps | € 18.724,36 |
| - debiti diversi v/erario                | € 23.798,48 |

• **Debiti diversi per € 9.266,00** riguarda:

la liquidazione dei gettoni di presenza dovuti ai componenti gruppo panel per le sedute d'assaggio organolettiche dell'olio di oliva.

• **Debiti v/clienti c/anticipi per € 52,03:** riguarda una anticipo da parte di un cliente per servizi da erogare.

**F) RATEI E RISCONTI PASSIVI € 117.624,95**

Trattasi di ratei di competenza dell'esercizio per la quota inerente la 14<sup>a</sup> mensilità maturata al 31/12/15 nonché di spese telefoniche di competenza dell'esercizio e i risconti passivi riguardanti i proventi delle attività sul ring test sull'olio d'oliva, fatturati nel 2015 ma di competenza 2016 di cui : € 14.494,95 inerenti i ratei passivi ed € 102.730,00 per i risconti passivi.

La voce più consistente riferita ai risconti è pari a € 101.500,00 così ripartita: € 44.000,00 saldo delle attività relative alla proposta progettuale "Produzione database dei rapporti isotopici degli oli di oliva" affidata con deliberazione n.206 del 10/12/13 dall'Ente camerale la cui conclusione è prevista nel primo semestre 2016;






€ 57.500,00 riferita all'attività progettuale affidata dall'Ente camerale con deliberazione n° 138 del 22/09/14 denominata "Potenziamento della capacità analitica della Samer nell'analisi dei pesticidi" (accreditamento Qs) le cui attività iniziate nel 2014 per motivi organizzativi termineranno nell'esercizio 2016;

**Il Conto Economico**, predisposto in conformità al modello di cui all'allegato H, previsto dall'art. 68 del regolamento contabilità D.M. 254/2005, espone i costi ed i ricavi secondo il principio dell'inerenza e della competenza temporale.

I ricavi comprensivi dei proventi finanziari e straordinari sono pari a € 692.142,72

Tali fonti comprendono:

- ✓ **proventi da servizi** per € 255.156,72 – rinvengono dall'attività di laboratorio, suddivise per settori di competenza.
- ✓ **contributo da organismi comunitari** per €7.254,80 relativo al saldo delle attività progettuali Innovoil "Italia – Grecia 2007-2013"
- ✓ **altri contributi** per € 57.500,00 derivanti dalle attività progettuali riferite al progetto "Potenziamento della capacità analitica di Samer nell'analisi di pesticidi" Accredитamento QS – Provvedimento C.C.I.A.A n° 138 del 22/09/2014
- ✓ **altri proventi e rimborsi** per €4.865,50 comprendono ulteriori proventi a sostegno delle attività analitiche riferite a costi di campionamento e rimborso chilometrico addebitati alla clientela.;
- ✓ **proventi finanziari** saldo interessi attivi per € 3.980,52 maturati sul c/c bancario.;
- ✓ **proventi straordinari** per € 2.286,91 sono riferiti a sopravvenienze attive e arrotondamenti maturati nel corso dell'esercizio.
- ✓ **Contributo in conto esercizio** concesso dalla Camera di Commercio, per





- ✓ € 345.000,00 in decremento rispetto all'esercizio precedente. Tale contributo è stato utilizzato a supporto delle attività realizzate in coerenza con le linee programmatiche affidate dall'Ente camerale sulla base di progetti e iniziative.

I costi riferiti alla gestione amministrativa dell'azienda ammontano a complessivi € 692.079,15 Le cui poste sono:

- ✓ **Organi Istituzionali** € 13.692,56 - La voce riguarda l'erogazione dei gettoni di presenza ai componenti il Consiglio di amministrazione per € 690,00 al compenso e rimborso spese del collegio dei revisori per € 13.002,56 .

Il compenso alla Direzione così come deliberato con Provvedimento della Giunta camerale n.26 del 03/032014 è a titolo gratuito.

I citati compensi inoltre, sono stati determinati ed erogati, in applicazione del d.l. n° 78, convertito nella legge n° 122 del 30.07.2010 art.6 comma.3 e in attuazione della deliberazione n° 2 del 24/01/2013 del consiglio camerale.

- ✓ **Spese del personale** € 447.590,48 - La voce comprende il costo del personale riferito alla pianta organica in dotazione, gli oneri riflessi e la quota di accantonamento del Tfr di competenza. Il costo complessivo del personale è stato imputato nel corso dell'esercizio a diverse attività progettuali per la cui specifica si demanda alle conclusioni finali.

- ✓ **Spese di funzionamento** €162.858,54 - Esse sono costituite da:

-prestazioni di servizi € 89.200,94 ( spese telefoniche, manutenzione e riparazione beni propri, assicurazioni, compensi a terzi, spese postali, spese funzionamento laboratorio, spese smaltimento rifiuti speciali , assistenza software,trasporti,buoni pasto,) nonché le spese per la direzione tecnica del laboratorio convenzionato con il Lachimer di Foggia per un importo



complessivo di € 33.193,60 e quant'altro necessario per lo svolgimento delle attività aziendali.

Si evidenzia inoltre che, l'erogazione dei buoni pasto, così come deliberato dal consiglio di amministrazione è stata sospesa con decorrenza 01.10.2015.

✓ **Oneri diversi di gestione riguardano:**

- € 43.657,60 riferiti a spese per cancelleria e stampati, materiale di laboratorio, spese per analisi di laboratorio a terzi, imposte e tasse, vidimazione libri sociali, diritti camerali ed abbonamenti, perdite su crediti.

- spese per la consulenza scientifica per €30.000,00 riguarda l'incarico di consulente scientifico nonché di ricercatore per l'anno 2015 al Prof. Vito Gallo.

✓ **Ammortamenti ed accantonamenti €10.734,80 - Riguardano:**

la quota di ammortamento delle immobilizzazioni materiali per 2.231,13

le immobilizzazioni immateriali per € 7.650,00 e la quota di svalutazione crediti di competenza dell'anno per €853,67.

✓ **Costi Istituzionali €49.060,89 - Trattasi di:**

spese inerenti l'accreditamento e il controllo Accredia riferito alla tassa annuale di sorveglianza, e alla estensione di nuove prove da accreditare per € 18.817,34;

€ 6.274,00 riferite alle spese di ricerca e attività divulgative, la partecipazione a fiere specializzate nonché il costo di adesione ai circuiti nazionali e internazionali relativi ai ring test e al QS.

€ 11.155,01 per spese attinenti le attività progettuali Interreg III Italia Grecia 2007-2013 Innovoil"



€ 9.890,11 per spese sostenute nell'ambito del progetto "Produzione database dei rapporti isotopici degli oli di oliva"

€ 539.43 per spese inerenti attività progettuale potenziamento QS.

- ✓ **Oneri finanziari € 234,38** - Si riferiscono agli interessi passivi dovuti per la liquidazione trimestrale Iva.

In riferimento alla programmazione delle risorse a suo tempo formulate (allegato G del bilancio di previsione dell'esercizio 2015) successivamente approvata dal consiglio camerale, qui di seguito si riporta un prospetto comparativo dal quale si evidenziano gli scostamenti avvenuti tra gli importi di previsione e quelli consuntivi.

- ✓ **Oneri straordinari € 7.907,50** - La voce più significativa comprende l'importo di € 7.000,00 inerente una sopravvenienza passiva dovuta alla mancata realizzazione di alcune attività inerenti le attività progettuali " Treccia della Murgia e dei Trulli " .





Voci Costi/Ricavi	Valori Complessivi		DIFFERENZE
	Preventivo anno 2015	Bilancio consuntivo 2015	
<b>A) Ricavi Ordinari</b>			
1) Proventi da servizi	345.600,00	271.256,00	-74.344,00
2) Altri proventi o rimborsi	3.000,00	4.865,00	1.865,00
3) Contributi da organismi comunitari	38.400,00	7.255,00	7.255,00
4) Altri proventi e rimborsi	,00	6.267,00	-32.133,00
5) Altri contributi	115.000,00	57.500,00	-57.500,00
6) Contributo Camera di commercio	345.000,00	345.000,00	0,00
<b>Totale A)</b>	<b>847.000,00</b>	<b>692.143,00</b>	<b>-154.857,00</b>
<b>B) Costi Struttura</b>			
6) Organi Istituzionali	18.000,00	13.693,00	-4.307,00
7) Personale	450.000,00	447.590,00	-2.410,00
8) Funzionamento	250.000,00	161.441,00	-88.559,00
9) Ammortamenti e accantonamenti	45.000,00	10.735,00	-34.265,00
10) Oneri finanziari e straordinari	0,00	8.142,00	8.142,00
11) Imposte e Tasse	20.000,00	1.417,00	-18.583,00
<b>Totale B)</b>	<b>783.000,00</b>	<b>643.018,00</b>	<b>-139.982,00</b>
<b>C) Costi Istituzionali</b>			
14) Spese per progetti e iniziative	64.000,00	49.061,00	-14.939,00
<b>Totale (C)</b>	<b>64.000,00</b>	<b>49.061,00</b>	<b>-14.939,00</b>
<b>Totale (B+C)</b>	<b>847.000,00</b>	<b>692.079,00</b>	<b>-154.921,00</b>
<b>AVANZO DI ESERCIZIO</b>	<b>0,00</b>	<b>64,00</b>	<b>64,00</b>



### **Conclusioni finali:**

Dal prospetto comparativo innanzi riportato, con particolare riferimento ai proventi da servizi, si evidenzia uno scostamento di circa il 21% rispetto a quanto preventivato imputabile anche quest'anno, al mancato raggiungimento degli obiettivi iniziali da parte della divisione gemmologica. Difatti, l'obiettivo dei proventi inizialmente previsti in € 40.000,00 alla fine dell'esercizio hanno prodotto ricavi soltanto per € 1.000,00.

Tale mancata attività, non imputabile all'azienda ma al ritardato accreditamento alla normativa UNI ISO 17025 da parte dell'Ente certificatore Accredia.

Difatti solo nel corso dell'ultimo trimestre si è conclusa la fase di sorveglianza del laboratorio che finalmente ha ottenuto l'accreditamento richiesto ed attualmente risulta l'unico laboratorio del territorio nazionale a poter rilasciare certificazioni con marchio ILAC e ACCREDIA sui diamanti e pietre preziose. Ciò nonostante il mancato raggiungimento del fatturato previsto, non ha inciso sulle attività aziendali, in quanto così come stabilito in sede di convenzione, il costo della citata divisione è supportato esclusivamente dalle prestazioni erogate.

Si può comunque affermare che per la divisione gemmologica, l'anno 2016 a seguito del citato accreditamento che consentirà il rilascio di certificazione riconosciuta a livello mondiale, sarà di definitiva affermazione. Nei proventi da servizi inoltre risultano ricavi per € 7.255,00 imputabili alla conclusione del progetto "Interreg Italia - Grecia 2007-2013" conclusosi il 30/04/2015, non inizialmente preventivato, mentre sono stati differiti al 2016 i progetti regionali "Know" e "Innoprunning" per € 38.400,00 affidati con determinazione del dirigente del servizio agricoltura Regione Puglia n° 175 del 15/04/2013. Inoltre come già relazionato, sono stati riportati a risconti passivi le attività finali del Progetto "Produzione database dei rapporti Isotopici degli oli di oliva" che verrà concluso nel primo semestre 2016.



Riepilogando le attività progettuali realizzate nel presente esercizio sono :

- Progetto Interreg Italia Grecia 2007-2013 approvato in data 15 Luglio 2011 dalla commissione European Territorial Cooperation Programme Greece Italy 2007-2013 concluso il 30/04/2015.
- Proposta progettuale “ Produzione database dei rapporti isotopici degli oli di oliva” affidata con provvedimento della giunta camerale n° 206 del 10/12/2013 differito per € 44.000,00 al primo semestre 2016.
- Proposta progettuale “Potenziamento della capacità analitica della Samer nell’analisi dei pesticidi “ (accreditamento Qs)” € 57.500,00.

I costi di struttura nel loro complesso, presentano una contrazione rispetto ai dati previsionali di € 139.982,00 euro pari al 18% il tutto riveniente da una rimodulazione dei costi, come di seguito riportati:

Le spese del personale presentano un lieve decremento di circa 2400,00.

Si evidenzia comunque, che il personale a seconda delle proprie mansioni, è stato utilizzato per quota parte allo svolgimento delle attività progettuali in essere in disposto agli ordini di servizio redatti all’inizio delle citate attività. Tale utilizzo è ampiamente documentato con apposita rendicontazione allegata ai progetti citati.

Le spese di funzionamento in applicazione di una severa contrazione dei costi già previsti in sede di formulazione del bilancio di Previsione, presentano una ulteriore riduzione di € 88.559,00, di cui €15.000,00 riferiti ai mancati costi per il mantenimento della divisione gemmologica.

Le spese inerenti gli organi istituzionali nonché quelli relative al collegio dei revisori, hanno subito un decremento di € 4.307,00. Si ricorda inoltre che gli incarichi per la Presidenza e la Direzione aziendale non comportano nessuno costo in quanto onorifici.





Si rappresenta infine che i costi di struttura, per la loro interezza non incidono totalmente sul bilancio di esercizio, in quanto parte di essi sono stati destinati per le attività progettuali in corso e che pertanto alla luce dei dati consuntivati si può tranquillamente affermare che l'azienda ha ottemperato al disposto dell'art.65 comma 2 D.P.R. 254/2005.

Le spese per studi, ricerche e attività divulgative registrano un decremento di € 14.939,00 rispetto a quanto preventivato per € 64.000,00 imputabili al differimento nel costo dell'esercizio 2016 di alcune attività progettuali.,

Gli ammortamenti e accantonamenti infine hanno subito un decremento di €34.265,00 mentre le imposte e tasse hanno subito una riduzione pari a € 18.583,00 per effetto delle maggiori deduzioni sul costo del personale in ottemperanza alla normativa vigente.

Il Consiglio di amministrazione pertanto, alla luce dei dati innanzi esposti prende atto che l'attività gestionale inerente l'esercizio 2015 , si chiude con un utile di esercizio di € 63,57 al netto delle imposte di esercizio.

In conclusione si può tranquillamente affermare che il cammino di rilancio intrapreso da questo Consiglio di Amministrazione, così come dettato nelle linee programmatiche volute dalla Camera di Commercio, ha ormai raggiunto e consolidato gli obiettivi preposti.



**Il Presidente**  
(Dott. Umberto Bucci)



**VERBALE NR. 01/2016**

**RELAZIONE COLLEGIO REVISORI DEI CONTI AL BILANCIO D'ESERCIZIO 2015**  
(ART.68, comma 2, D.P.R. 2 novembre 2005, n.254)

Il giorno 21/03/2016, alle ore 09.00 , a seguito di convocazione con prot. n.324 del 14.03.2016 si è riunito presso la sede della Samer, il Collegio dei Revisori dei Conti nelle persone dott. Dario Civilotti in rappresentanza del Ministero dello Sviluppo Economico (MISE), del Rag. Salvatore Calabrese in rappresentanza del Ministero dell'Economia e delle Finanze (MEF) per esaminare il bilancio di esercizio 2015. Il dott. Nicola Fiorito in rappresentanza della Regione Puglia risulta assente giustificato.

Assiste alla seduta il direttore amministrativo dr. Pietro Pontrelli, nonché la rag. Angela Loseto per la verbalizzazione.

Il Bilancio d'esercizio 2015, redatto secondo gli schemi di cui all'art.68 del DPR n.254/2005, risulta così composto :

- a) Stato Patrimoniale in conformità al modello allegato I;
- b) Conto Economico in conformità al modello allegato H;
- c) Nota integrativa redatta sulla base dei criteri di cui all'art.23.

**- STATO PATRIMONIALE -**

Lo Stato Patrimoniale, confrontato con i dati del precedente esercizio, evidenzia la seguente situazione:

STATO PATRIMONIALE		
ATTIVITA'	valori 31/12/14	valori 31/12/15
Immobilizzazioni	15.994,42	6.784,44
Attivo circolante	622.114,92	603.933,12
Ratei e risconti attivi	12.031,11	1.559,25
<b>TOTALE ATTIVO</b>	<b>650.140,45</b>	<b>612.276,81</b>
PASSIVITA'	valori 31/12/14	valori 31/12/15
Debiti di finanziamento	0,00	0
Trattamento fine rapporto	357.673,14	381.485,98
Debiti funzionamento	125.511,69	113.102,31
Fondo rischi e oneri	0,00	0
Ratei e risconti passivi	173.709,29	117.624,95
<b>TOTALE PASSIVO</b>	<b>656.894,12</b>	<b>612.213,24</b>
Patrimonio netto	-6.753,67	63,57
<b>A pareggio</b>	<b>650.140,45</b>	<b>612.276,81</b>



Ai sensi dell'art.66, comma 2, del DPR 254/2005, così come confermato anche dai principi contabili, l'Azienda iscriverà, alla riapertura dei conti, un debito nei confronti della Camera di commercio per euro 63,57 alla voce "Debiti v/CCIAA per riversamento utile d'esercizio".

CONTO ECONOMICO		
RICAVI	valori 31/12/14	valori 31/12/15
1) Proventi da servizi	233.046,41	255.156,72
2) Altri proventi o rimborsi	3.120,23	4.865,50
3) Contributi da organismi comunitari	13.936,52	7.254,80
4) Contributi regionali o da altri enti pubblici	0,00	0,00
5) Altri contributi	86.000,00	57.500,00
6) Contributo Camera di Commercio	360.000,00	345.000,00
7) Variazione rimanenze	0,00	16.098,27
<b>TOTALE RICAVI ORDINARI (A)</b>	<b>696.103,16</b>	<b>685.875,29</b>
COSTI	valori 31/12/14	valori 31/12/15
Costi struttura	635.340,57	634.876,38
Costi Istituzionali	72.411,54	49.060,89
<b>TOTALE COSTI (B)</b>	<b>707.977,28</b>	<b>683.937,27</b>
<b>Gestione Corrente (Ricavi - Costi)</b>	<b>-11.648,95</b>	<b>1.938,02</b>
<b>Gestione Finanziaria</b>	<b>4.856,14</b>	<b>3.746,14</b>
<b>Gestione Straordinaria</b>	<b>39,14</b>	<b>-5.620,59</b>
<b>Disavanzo/avanzo economico d'esercizio</b>	<b>-6.753,67</b>	<b>63,57</b>

### ATTIVITA'

Le immobilizzazioni materiali ed immateriali e finanziarie, per un valore totale di € 6.784,44, sono iscritte tra le attività dello Stato Patrimoniale al netto degli accantonamenti effettuati nei rispettivi fondi di ammortamento, così come dettato dall'art.22 comma 2 del DPR 254/2005.

Per quanto riguarda l'Attivo Circolante si rileva quanto segue:

1. Crediti v/organismi e istituzioni pari ad € 145.925,47: riguardano il credito v/ il comune di Grumo Appula per € 2.020,46, le attività progettuali avviate ed in corso

- di definizione verso la CCIAA di Bari per € 71.500,00, v/organismi comunitari e la Regione Puglia per € 72.405,01;
2. Crediti v/clienti pari ad € 224.741,83 sono relativi a crediti non ancora incassati per prestazioni di servizi resi che comprendono l'importo di € 45.208,68 quali crediti in sofferenza; a tale proposito il collegio raccomanda di monitorare l'esito della procedura di recupero già affidata allo studio legale di fiducia dell'Azienda;
  3. Le disponibilità liquide ammontano ad € 155.847,02 e sono rappresentate dalla liquidità di cassa al 31/12/2015 pari € 155.487,03 esistente sul c/c in essere presso l'istituto cassiere, ed € 359,99 quale fondo cassa economale in dotazione;
  4. Rimanenze relative al materiale di consumo ammontano a € 43.805,92 come da inventario.

#### PASSIVITA'

Il patrimonio netto relativo all'esercizio presenta un avanzo economico di € +63,57. Il disavanzo dell'esercizio 2014 di € - 6.753,67 è stato interamente ripianato dalla Camera di Commercio di Bari con reversale n. 570 del 9/12/2015 in ossequio al dettato dell'art.66, comma 2 del DPR 2005, n.254.

Si evidenzia altresì che nell'esercizio chiuso al 31/12/2015 non vi sono debiti di finanziamento bancari bensì disponibilità liquide attive.

La voce "Debiti di funzionamento", pari ad € 113.102,31 presenta una diminuzione di € 12.409,38 rispetto all'esercizio 2014;

#### RICAVI

I ricavi dell'esercizio per un totale di € 685.875,29 riguardano, i proventi da servizi propri, altri proventi, contributi da organismi comunitari e altri contributi. Rispetto al consuntivo 2014 hanno subito uno scostamento di circa 1,5% Per quanto riguarda il contributo camerale di € 345.000,00 è diminuito di € 15.000,00 rispetto all'esercizio precedente.

#### COSTI

Per quanto riguarda i costi, suddivisi tra "costi di struttura" e "costi istituzionali" il Collegio evidenzia che i costi di struttura, pari ad € 634.876,38 , sono complessivamente in pareggio rispetto a quelli sostenuti nell'esercizio 2014.

I "costi istituzionali", ossia quelli sostenuti per la realizzazione di iniziative e progetti presentano un valore di € 49.060,89 rispetto al valore del 2014 pari ad € 72.411,54.

Per ulteriori approfondimenti si rinvia alla relazione accompagnatoria del Presidente e alla nota integrativa al Bilancio nella quale viene esposta un'analisi dettagliata delle voci di bilancio.

Dai dati sopra riportati, emerge che l'attività gestionale dell'esercizio finanziario 2015 si chiude con un avanzo di esercizio di € 63,57 al netto delle imposte di esercizio.

Per quanto di specifica e propria competenza, il Collegio dei Revisori precisa che:

- le risultanze finali concordano con i dati di bilancio sopra riportati;
- la situazione Patrimoniale ed il Conto Economico ricalcano gli schemi di cui agli allegati H ed I del D.P.R. 254/2005;
- i crediti sono iscritti al valore di presumibile realizzo;
- i debiti sono iscritti al valore nominale;
- le immobilizzazioni sono iscritte al costo storico, al netto degli ammortamenti. Per la determinazione delle quote annuali sono stati adottati criteri che tengono debitamente conto dell'obsolescenza dei beni.

Il Collegio attesta infine che:

- le attività e le passività riportate in bilancio sono correttamente esposte, le valutazioni di bilancio si possono considerare attendibili;
- i risultati finanziari, economici e patrimoniali della gestione sono corretti;
- i dati contabili presentati nei prospetti di bilancio e nei relativi allegati possono considerarsi esatti e chiari e corrispondono con le scritture contabili;
- sono state correttamente applicate le vigenti norme amministrative, contabili e fiscali.


Sulla base di quanto sopra esposto, il Collegio esprime parere favorevole al Conto Consuntivo per l'esercizio finanziario 2015.

La seduta si chiude alle ore 10,00.

Il Collegio dei Revisori dei Conti

Il Presidente (Rappr.te MiSE)

Dr. Dario Civitelli



4 di 4  
Verbale Collegio consuntivo 2015

COPIA CONFORME

ALL'ORIGINALE

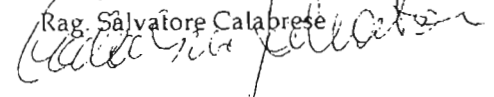
Il Direttore Amm.vo

(Dr. Pietro Pontrelli)



Il Componente (Rappr.te MEF)

Rag. Salvatore Calabrese



STATO PATRIMONIALE AL 31.12.15 (All. I Art.68, comma 1 D.P.R. 254 del 2 novembre 2005)						
ATTIVO			Valori al 31.12.14			Valori al 31.12.15
<b>A) IMMOBILIZZAZIONI</b>						
<b>a) Immateriali</b>						
Impianto e ampliamento			0,00			0,00
Programmi software						
Concessioni, licenze, marchi e diritti similari						
<b>Totale immobilizz.immateriali</b>			<b>0,00</b>			<b>0,00</b>
<b>b) Materiali</b>						
Mobili			943,00			293,00
Cellulare			850,00			420,00
<b>Totale Immobilizzaz. Materiali</b>			<b>1.793,00</b>			<b>713,00</b>
<b>c) Finanziarie</b>						
Partecipazione Consorzio						
<b>TOTALE IMMOBILIZZAZIONI</b>			<b>1.793,00</b>			<b>713,00</b>
<b>B) ATTIVO CIRCOLANTE</b>						
<b>C) Rimanenze</b>						
Rimanenze di magazzino						
<b>Totale rimanenze</b>						
<b>d) Crediti di funzionamento</b>	<b>ENTRO 12 MESI</b>	<b>OLTRE 12 MESI</b>		<b>ENTRO 12 MESI</b>	<b>OLTRE 12 MESI</b>	
Crediti w/CIAA	112.465,00		112.465,00	7.744,00		7.744,00
Crediti w/organismi e istituzioni nazionali e comunitarie	287.543,00		287.543,00	191.180,00		191.180,00
Crediti w/organismi del sistema camerale						
Crediti w/clienti	296.541,00		296.541,00		222.446,00	222.446,00
Crediti per servizi c/terzi						
Crediti diversi	88.786,00	5.228,00	94.014,00	130.993,00		130.993,00
Anticipi a fornitori						
<b>Totale crediti di funzionamento</b>			<b>790.563,00</b>			<b>552.363,00</b>
<b>e) Disponibilità liquide</b>						
Cassa	2.583,00		2.583,00	2.309,00		2.309,00
Banca c/c				109.182,00		109.182,00
Depositi postali						
<b>Totale disponibilità liquide</b>			<b>2.583,00</b>			<b>111.491,00</b>
<b>TOTALE ATTIVO CIRCOLANTE</b>			<b>793.146,00</b>			<b>663.854,00</b>
<b>C) RATEI E RISCONTI ATTIVI</b>						
Ratei attivi				1.176,00		1.176,00
Risconti attivi	701,00		701,00	1.023,00		1.023,00
<b>TOTALE RATEI E RISCONTI ATTIVI</b>			<b>701,00</b>			<b>2.199,00</b>
<b>TOTALE ATTIVO</b>			<b>795.640,00</b>			<b>666.766,00</b>
<b>D) CONTI D'ORDINE</b>						
<b>TOTALE GENERALE</b>			<b>795.640,00</b>			<b>666.766,00</b>



**IL PRESIDENTE**  
**Dott. Mario Laforgia**

*Mario Laforgia*

STATO PATRIMONIALE AL 31.12.15 (All. I Art.68, comma 1 D.P.R. 254 del 2 novembre 2005)					
PASSIVO		Valori al		Valori al	
		31.12.14		31.12.15	
<b>A) PATRIMONIO NETTO</b>					
Fondo acquisition patrimonio		281,00		281,00	
Differenza da arrotondamenti		-		-	
Utili (perdite) portate a nuovo		-		-	
Avanzo/Disavanzo economico		789,00		-86.381,00	
Totale patrimonio netto		1.070,00		-86.100,00	
<b>B) DEBITI DI FINANZIAMENTO</b>					
Mutui passivi		-		-	
Passivi ed anticipazioni passivo		198.409,00		0,00	
<b>C) TRATTAMENTO DI FINE RAPPORTO</b>					
F. do trattamento di fine rapporto		423.194,00		436.719,00	
<b>D) DEBITI DI FUNZIONAMENTO</b>					
Debiti fornitori		70.101,00		37.476,00	
Debiti società e organismi del sistema camerale: CCIAA - BA		-		240.000,00	
Debiti organismi e istituzioni nazionali e consuntive		43.924,00		19.659,00	
Debiti tributi e previdenziali		-		-	
Debiti dipendenti		595,00		0,00	
Debiti organismi istituzionali		23.912,00		386,00	
Debiti diversi		17.169,00		849,00	
Debiti vouchers		-		-	
Debiti per servizi chiesti		-		-	
Clienti cantieri		155.701,00		298.370,00	
<b>E) FONDI PER RISCHI ED ONERI</b>					
Fondo imposte		-		-	
Altri fondi		-		-	
<b>F) RATEI E RISCONTI PASSIVI</b>					
Ratei passivi		17.266,00		17.777,00	
Risconti passivi		-		-	
<b>G) CONTI D'ORDINE</b>					
TOTALE RATEI E RISCONTI PASSIVI		17.266,00		17.777,00	
TOTALE PASSIVO		794.570,00		752.866,00	
TOTALE PASSIVO E PATRIM NETTO		795.640,00		666.766,00	
<b>TOTALE GENERALE</b>					
Valori al		31.12.14		31.12.15	

**IL PRESIDENTE**  
 Dott. Mario Latorola

ALL. H  
 CONTO ECONOMICO ANNO 2015  
 (All. H Art. 68, comma 1 D.P.R. 254 del 2 novembre 2005)

VOCI DI COSTO/RICAVO	VALORI ANNO 2014	VALORI ANNO 2015	DIFFERENZA
<b>A) RICAVI ORDINARI</b>			
1) Proventi da servizi	107.686,00	4.650,00	-103.036,00
2) Altri proventi o rimborsi			0,00
3) Contributi da organismi comunitari	358.968,00	555.276,00	196.308,00
4) Contributi regionali o da altri enti pubblici			0,00
5) Altri contributi	119.000,00	30.405,00	-88.595,00
6) Contributo della Camera di Commercio	400.000,00	360.000,00	-40.000,00
<b>Totale (A)</b>	<b>985.654,00</b>	<b>950.331,00</b>	<b>-35.323,00</b>
<b>B) COSTI DI STRUTTURA</b>			
6) Organi istituzionali	13.598,00	13.808,00	210,00
7) Personale			
a) competenze al personale	389.429,00	386.874,00	-2.555,00
b) oneri sociali	119.342,00	119.994,00	652,00
c) accantonamenti al T.F.R.	32.055,00	31.926,00	-129,00
d) altri costi			
8) Funzionamento			
a) Prestazione servizi	33.007,00	27.144,00	-5.863,00
b) Godimento di beni di terzi	2.341,00	2.365,00	24,00
c) Oneri diversi di gestione	17.963,00	1.951,00	-16.012,00
9) Ammortamenti e accantonamenti			
a) immob. immateriali	12.000,00	0,00	-12.000,00
b) immob. Materiali	1.285,00	1.080,00	-185,00
c) svalutazione crediti	25.935,00	0,00	-25.935,00
d) fondi rischi e oneri			
<b>Totale (B)</b>	<b>646.935,00</b>	<b>585.142,00</b>	<b>-61.793,00</b>
<b>C) COSTI ISTITUZIONALI</b>			
10) Spese per progetti e iniziative	366.002,00	427.948,00	61.946,00
<b>Totale (C)</b>	<b>366.002,00</b>	<b>427.948,00</b>	<b>61.946,00</b>
<b>Risultato della gestione corrente (A-B-C)</b>	<b>-27.283,00</b>	<b>-62.759,00</b>	<b>-35.476,00</b>
<b>(D) GESTIONE FINANZIARIA</b>			
11) Proventi finanziari		779,00	779,00
12) Oneri finanziari	32,00	16,00	-16,00
<b>Risultato gestione finanziaria</b>	<b>-32,00</b>	<b>763,00</b>	<b>795,00</b>
<b>(E) GESTIONE STRAORDINARIA</b>			
13) Proventi straordinari	33.467,00	12.890,00	-20.577,00
14) Oneri straordinari	5.363,00	37.275,00	31.912,00
<b>Risultato gestione straordinaria</b>	<b>28.104,00</b>	<b>-24.385,00</b>	<b>3.719,00</b>
<b>(F) RETTIFICHE DI VALORE ATTIVITA' FINANZIARIE</b>			
15) Rivalutazioni attivo patrimoniale			
16) Svalutazioni attivo patrimoniale			
<b>DIFFERENZE RETTIFICHE DI VALORE ATTIVITA' FINANZIARIE</b>			
<b>Disavanzo/avanzo economico d'esercizio (A-B-C +/-D +/-E +/-F)</b>	<b>789,00</b>	<b>-86.381,00</b>	<b>34.932,00</b>



IL PRESIDENTE  
 Dott. Mario Laforgia

*Mario Laforgia*

**A.I.C.A.I.-ASSIST.IMPRESE COMM.ART.INDUSTRIALI**

Sede in BARI - VIA E. MOLA, 19

Codice Fiscale e N. iscrizione Registro Imprese 03988610725

Partita IVA 03988610725 - N. Rea

**Nota Integrativa al bilancio chiuso al 31/12/2015****Premessa**

Signori Consiglieri,

il presente bilancio, sottoposto al Vostro esame e alla Vostra approvazione, evidenzia un risultato negativo per euro 86.381.

**Criteri di formazione**

Il seguente bilancio è conforme al dettato degli articoli 2423 e seguenti del Codice civile, come risulta dalla presente nota integrativa, redatta ai sensi dell'articolo 2427 del Codice civile, che costituisce, ai sensi e per gli effetti dell'articolo 2423, parte integrante del bilancio d'esercizio.

I valori di bilancio sono rappresentati in unità di Euro mediante arrotondamenti dei relativi importi. Le eventuali differenze da arrotondamento sono state indicate alla voce "Riserva da arrotondamento Euro" compresa tra le poste di Patrimonio Netto e "arrotondamenti da Euro" alla voce "proventi ed oneri straordinari" di Conto Economico.

Ai sensi dell'articolo 2423, quinto comma, C.c., la nota integrativa è stata redatta in migliaia di Euro/(in unità di Euro).

**Criteri di valutazione**

(Rif. art. 2427, primo comma, n. 1, C.c.)

I criteri utilizzati nella formazione del bilancio chiuso al 31/12/2015 non si discostano dai medesimi utilizzati per la formazione del bilancio del precedente esercizio, in particolare nelle valutazioni e nella continuità dei medesimi principi.

La valutazione delle voci di bilancio è stata fatta ispirandosi a criteri generali di prudenza e competenza nella prospettiva della continuazione dell'attività nonché tenendo conto della funzione economica dell'elemento dell'attivo o del passivo considerato.

L'applicazione del principio di prudenza ha comportato la valutazione individuale degli elementi componenti le singole poste o voci delle attività o passività, per evitare compensi tra perdite che dovevano essere riconosciute e profitti da non riconoscere in quanto non realizzati.

In ottemperanza al principio di competenza, l'effetto delle operazioni e degli altri eventi è stato rilevato contabilmente ed attribuito all'esercizio al quale tali operazioni ed eventi si riferiscono, e non a quello in cui si concretizzano i relativi movimenti di numerario (incassi e pagamenti).

La continuità di applicazione dei criteri di valutazione nel tempo rappresenta elemento necessario ai fini della comparabilità dei bilanci della società nei vari esercizi.

La valutazione tenendo conto della funzione economica dell'elemento dell'attivo o del passivo considerato che esprime il principio della prevalenza della sostanza sulla forma - obbligatoria laddove non espressamente in contrasto con altre norme specifiche sul bilancio - consente la rappresentazione delle operazioni secondo la realtà economica sottostante gli aspetti formali.

In particolare, i criteri di valutazione adottati nella formazione del bilancio sono stati i seguenti.

### **Immobilizzazioni**

#### *Materiali*

Sono iscritte al costo di acquisto e rettificate dai corrispondenti fondi di ammortamento.

Nel valore di iscrizione in bilancio si è tenuto conto degli oneri accessori e dei costi sostenuti per l'utilizzo dell'immobilizzazione, portando a riduzione del costo gli sconti commerciali e gli sconti cassa di ammontare rilevante.

Le quote di ammortamento, imputate a conto economico, sono state calcolate attesi l'utilizzo, la destinazione e la durata economico-tecnica dei cespiti, sulla base del criterio della residua possibilità di utilizzazione, criterio che abbiamo ritenuto ben rappresentato dalle aliquote, non modificate rispetto all'esercizio precedente.

### **Crediti**

Sono esposti al presumibile valore di realizzo. L'adeguamento del valore nominale dei crediti al valore presunto di realizzo è ottenuto mediante apposito fondo svalutazione crediti, tenendo in considerazione le condizioni economiche generali, di settore e anche il rischio paese.

I crediti originariamente incassabili entro l'anno e successivamente trasformati in crediti a lungo termine sono stati evidenziati nello stato patrimoniale tra le immobilizzazioni finanziarie.



**Debiti**

Sono rilevati al loro valore nominale, modificato in occasione di resi o di rettifiche di fatturazione.

**Ratei e risconti**

Sono stati determinati secondo il criterio dell'effettiva competenza temporale dell'esercizio.

Per i ratei e risconti di durata pluriennale sono state verificate le condizioni che ne avevano determinato l'iscrizione originaria, adottando, ove necessario, le opportune variazioni.

**Fondo TFR**

Rappresenta l'effettivo debito maturato verso i dipendenti in conformità di legge e dei contratti di lavoro vigenti, considerando ogni forma di remunerazione avente carattere continuativo.

Il fondo corrisponde al totale delle singole indennità maturate a favore dei dipendenti alla data di chiusura del bilancio, al netto degli acconti erogati, ed è pari a quanto si sarebbe dovuto corrispondere ai dipendenti nell'ipotesi di cessazione del rapporto di lavoro in tale data.

**Informazioni sullo Stato Patrimoniale – Attivo****Immobilizzazioni materiali**

Le immobilizzazioni materiali sono pari a € 713 (€ 1.793 nel precedente esercizio).

La composizione ed i movimenti delle singole voci sono così rappresentati:

	Terreni e fabbricati	Impianti e macchinario	Attrezzature industriali e commerciali	Altre immobilizzazioni materiali	Immobilizzazioni materiali in corso e acconti	Totale immobilizzazioni materiali
Valore di inizio esercizio						
Costo	0	0	1.030	43.168	0	44.198
Ammortamenti (Fondo ammortamento)	0	0	1.030	41.375	0	42.405
Valore di bilancio	0	0	0	1.793	0	1.793
Variazioni nell'esercizio						
Ammortamento dell'esercizio	0	0	0	1.080	0	1.080
Totale variazioni	0	0	0	-1.080	0	-1.080
Valore di fine esercizio						
Costo	0	0	1.030	43.169	0	44.199
Ammortamenti (Fondo ammortamenti)	0	0	1.030	42.456	0	43.486
Valore di bilancio	0	0	0	713	0	713

**Attivo circolante****Attivo circolante - Crediti**

I crediti compresi nell'attivo circolante sono pari a € 552.363 (€ 753.542 nel precedente esercizio).

La composizione è così rappresentata:

	Valore nominale	Fondo svalutazione	Fondo svalutazione interessi di mora	Valore netto
Crediti verso CCIA - esigibili entro l'esercizio successivo	7.744	0	0	7.744
Crediti verso organismi comunitari - esigibili entro l'esercizio successivo	191.180	0	0	191.180
Crediti verso clienti - riclassificati oltre l'esercizio successivo	222.446	0	0	222.446
Crediti diversi - esigibili entro l'esercizio successivo	130.993	0	0	130.993
<b>Totali</b>	<b>552.363</b>	<b>0</b>	<b>0</b>	<b>552.363</b>

I crediti verso clienti sono riclassificati oltre i 12 mesi in deroga a quanto previsto dal principio contabile OIC 15 in base al quale la valutazione dei crediti non è effettuata sulla base del criterio finanziario (cioè sulla base del periodo di tempo entro il quale le attività si trasformeranno in liquidità, convenzionalmente rappresentato dall'anno), bensì sulla base del ruolo svolto dalle diverse attività nell'ambito dell'ordinaria gestione aziendale. Tuttavia gli amministratori hanno effettuato in via prudenziale, una valutazione per determinare quali crediti è ragionevole prevedere verranno incassati oltre i 12 mesi.

#### Attivo circolante - Attività finanziarie

Le attività finanziarie comprese nell'attivo circolante e già comprese nei crediti sono pari a € 1.300 (€ 1.300 nel precedente esercizio) e riguardano la quota di partecipazione ad un consorzio.

La composizione ed i movimenti delle singole voci sono così rappresentati:

	Partecipazioni non immobilizzate in imprese controllate	Partecipazioni non immobilizzate in imprese collegate	Partecipazioni non immobilizzate in imprese controllanti	Altre partecipazioni non immobilizzate
Valore di inizio esercizio	0	0	0	1.300
Valore di fine esercizio	0	0	0	1.300

	Azioni proprie non immobilizzate	Altri titoli non immobilizzati	Totale attività finanziarie che non costituiscono immobilizzazioni
Valore di inizio esercizio	0	0	1.300
Valore di fine esercizio	0	0	1.300

#### Attivo circolante - Disponibilità liquide

Le disponibilità liquide comprese nell'attivo circolante sono pari a € 111.491 (€ 2.583 nel precedente esercizio).

La composizione ed i movimenti delle singole voci sono così rappresentati:

	Depositi bancari e postali	Assegni	Denaro e altri valori in cassa	Totale disponibilità liquide
Valore di inizio esercizio	0	0	2.583	2.583
Variazione nell'esercizio	109.182	0	274	108.908
Valore di fine esercizio	109.182	0	2.309	111.491

#### Ratei e risconti attivi

I ratei e risconti attivi sono pari a € 2.199 (€ 701 precedente esercizio).

La composizione ed i movimenti delle singole voci sono così rappresentati:

	Disaggio su prestiti	Ratei attivi	Altri risconti attivi	Totale ratei e risconti attivi
Valore di inizio esercizio	0	0	701	701
Variazione nell'esercizio	0	1.176	322	1.498
Valore di fine esercizio	0	1.176	1.023	2.199

### Informazioni sullo Stato Patrimoniale – Passivo e Patrimonio netto

#### Patrimonio Netto

(Rif. art. 2427, primo comma, nn. 4, 7 e 7-bis, C.c.)

Saldo al 31/12/2015 (86.100)	Saldo al 31/12/2014 (34.652)	Variazioni (51.448)
---------------------------------	---------------------------------	------------------------

Descrizione	31/12/2014	Incrementi	Decrementi	31/12/2015
<b>Capitale</b>				
Utili (perdite) portati a nuovo	(35.441)	35.722		281
Utili (perdite) dell'esercizio	789		(87.170)	(86.381)
<b>Totale</b>	<b>(34.652)</b>	<b>35.722</b>	<b>(87.170)</b>	<b>(86.100)</b>

#### C) Trattamento di fine rapporto di lavoro subordinato

(Rif. art. 2427, primo comma, n. 4, C.c.)

Saldo al 31/12/2015 436.719	Saldo al 31/12/2014 423.194	Variazioni 13.525
--------------------------------	--------------------------------	----------------------

La variazione è così costituita:

Variazioni	31/12/2014	Incrementi	Decrementi	31/12/2015
TFR, movimenti del periodo	423.194	13.525		436.719

Il fondo accantonato rappresenta l'effettivo debito della società al 31/12/2015 verso i dipendenti in forza a tale data, al netto degli anticipi corrisposti.

### Debiti

I debiti sono iscritti nelle passività per complessivi € 298.370 (€ 354.111 nel precedente esercizio).

La composizione delle singole voci è così rappresentata:

	Saldo iniziale	Saldo finale	Variazione
Debiti verso fornitori	70.101	37.476	-32.625
Debiti tributari	11.407	0	-11.407
Debiti vs. istituti di previdenza e sicurezza sociale	22.173	13.162	-9.011
Altri debiti	250.429	247.732	-2.697
<b>Totali</b>	<b>354.110</b>	<b>298.370</b>	<b>-55.740</b>

Nella voce Altri Debiti, è presente un'anticipazione infruttifera da parte della CCIAA di Bari, per Euro 240.000.

### Debiti - Distinzione per scadenza

Qui di seguito vengono riportati i dati relativi alla suddivisione dei debiti per scadenza, ai sensi dell'art. 2427, punto 6 del Codice Civile:

	Valore di inizio esercizio	Variazione nell'esercizio	Valore di fine esercizio	Quota scadente entro l'esercizio	Quota scadente oltre l'esercizio	Di cui di durata superiore a 5 anni
Debiti verso fornitori	70.102	-32.626	37.476	37.476	0	0
Debiti tributari	11.407	-11.407	0	0	0	0
Debiti verso istituti di previdenza e di sicurezza sociale	22.173	-9.011	13.162	13.162	0	0
Altri debiti	250.429	-2.697	247.732	247.732	0	0
<b>Totale debiti</b>	<b>354.111</b>	<b>-55.741</b>	<b>298.370</b>	<b>298.370</b>	<b>0</b>	<b>0</b>

**Ratei e risconti passivi**

I ratei e risconti passivi sono iscritti nelle passività per complessivi € 17.777 (€ 17.266 nel precedente esercizio).

La composizione ed i movimenti delle singole voci sono così rappresentati:

	Ratei passivi	Aggio su prestiti emessi	Altri risconti passivi	Totale ratei e risconti passivi
Valore di inizio esercizio	17.266	0	0	17.266
Variazione nell'esercizio	511	0	0	511
Valore di fine esercizio	17.777	0	0	17.777

<b>Informazioni sul Conto Economico riclassificate da allegato H Art.68, comma 1 D.P.R. 254/2005</b>
--

**Valore della produzione (Ricavi Ordinari)**

Saldo al 31/12/2015	Saldo al 31/12/2014	Variazioni
950.331	985.654	-35.323

Il dettaglio ricavi ordinari è il seguente:

Descrizione	31/12/2015	31/12/2014	Variazioni
Proventi da servizi - A1	4.650	107.686	-103.036
Contributo Annuale CCIAA - BA - A5	360.000	400.000	-40.000
Contributo Conto Progetti - A5	30.405	119.000	-88.595
Contributi da Organismi Comunitari - A5	555.276	358.968	196.308
<b>Totale</b>	<b>950.331</b>	<b>985.654</b>	<b>-35.323</b>

**Costi della produzione**

Saldo al 31/12/2015	Saldo al 31/12/2014	Variazioni
1.013.090	1.001.530	11.560

Descrizione	31/12/2015	31/12/2014	Variazioni
<b>B) COSTI DI STRUTTURA</b>			
6) Organi istituzionali	13.808,00	13.598,00	210,00
7) Personale			
a) competenze al personale	386.874,00	389.429,00	-2.555,00
b) oneri sociali	119.994,00	119.342,00	652,00
c) accantonamenti al T.F.R.	34.926,00	32.055,00	-129,00
d) altri costi			
8) Funzionamento			
a) Prestazione servizi	27.144,00	33.007,00	-5.863,00
b) Godimento di beni di terzi	2.365,00	2.341,00	24,00
c) Oneri diversi di gestione	1.951,00	17.963,00	-16.012,00

## 9) Ammortamenti e accantonamenti

a) immob. immateriali	0,00	12.000,00	-12.000,00
b) immob. Materiali	1.080,00	1.265,00	-185,00
c) svalutazione crediti	0,00	25.935,00	-25.935,00
d) fondi rischi e oneri			
<b>Totale (B)</b>	<b>585.142,00</b>	<b>646.935,00</b>	<b>-61.793,00</b>

## C) COSTI ISTITUZIONALI

10) Spese per progetti e iniziative	427.948,00	366.002,00	61.946,00
<b>Totale (C)</b>	<b>427.948,00</b>	<b>366.002,00</b>	<b>61.946,00</b>

**Risultato della gestione corrente (A-B-C)** -62.759,00 -27.283,00 -35.476,00

## (D) GESTIONE FINANZIARIA

11) Proventi finanziari	779,00		779,00
12) Oneri finanziari	16,00	32,00	-16,00
<b>Risultato gestione finanziaria</b>	<b>763,00</b>	<b>-32,00</b>	<b>795,00</b>

I proventi finanziari per € 779 derivano da interessi attivi bancari su conto corrente. Gli oneri finanziari per €16 sono dati da interessi passivi di mora.

Descrizione	31/12/2015	31/12/2014	Variazioni
<b>(E) GESTIONE STRAORDINARIA</b>			
13) Proventi straordinari	12.890,00	33.467,00	-20.577,00
14) Oneri straordinari	37.275,00	5.363,00	31.912,00
<b>Risultato gestione straordinaria</b>	<b>-24.385,00</b>	<b>28.104,00</b>	<b>3.719,00</b>

I proventi straordinari per € 12.890 riguardano sopravvenienze attive. Gli oneri straordinari per € 37.275 riguardano sopravvenienze passive straordinarie e insussistenze passive.

Descrizione	31/12/2015	31/12/2014	Variazioni
<b>Disavanzo/avanzo economico d'esercizio</b>	<b>-86.381,00</b>	<b>789,00</b>	<b>-85.592,00</b>

<b>Altre Informazioni</b>
---------------------------

IL CONSIGLIO DI AMMINISTRAZIONE

LAFORGIA MARIO (Presidente)




LISO SALVATORE (Vice Presidente)



CAIZZI EDUARDO

CARRIERA PANTALEO



PERTUSO NICOLA







AICAI

Assistenza Imprese Commerciali Artigiane ed Industriali

Azienda Speciale della Camera di Commercio I.A.A. di Bari/ Sportello per Internazionalizzazione



## RELAZIONE SULLA GESTIONE ANNO 2015 (art. 68 D.P.R. n. 254/05)

*Gentili Consiglieri,*

il consuntivo della gestione dell'esercizio, che quest'anno presenta un disavanzo, risente senza dubbio della congiuntura economica negativa che non ha dato la possibilità all'Azienda Speciale di contare su una adeguata contribuzione finanziaria ai servizi da parte delle imprese, anche perché non si sono attuati i progetti promozionali presentati all'Ente Camerale e non finanziati quali "altri contributi" per circa 105 mila euro, indicati nel bilancio di previsione.

L'Azienda Speciale ha comunque sviluppato le numerose iniziative relative alla sua *mission* istituzionale e ha realizzato le azioni dei Progetti Comunitari pluriennali rivenienti dall'anno precedente, frutto della propria iniziativa di progettualità e di partenariato, che hanno di fatto sostenuto il bilancio dell'anno.

Infatti le entrate sono costituite quasi esclusivamente da Contributi Comunitari che, peraltro, in sede finale delle attività, sono stati ridimensionati per circa 37 mila euro per il mancato start sul WP6 da parte del Leader Partner del Progetto Fooding.

La gestione aziendale ha continuato a risparmiare sul complesso delle voci di spesa, nel pieno rispetto delle disposizioni ex lege n. 135/2012 e della Deliberazione Camerale n. 182/2012 che, comunque, non è sufficiente per colmare la riduzione del contributo camerale di 40 mila euro, in quanto le spese per consumi intermedi di circa 20 mila euro sono già state portate al 50% del valore di riferimento sino dal bilancio di esercizio 2012.

Con l'esercizio 2015 si prosegue l'azione di bonifica dei conti iniziata con quello precedente unitamente ad una articolata azione di recupero crediti che ha già portato ad una sensibile diminuzione dei conti interessati: meno 40 mila euro quelli rinvenienti da prestazioni e ad azzerare quello per insussistenza di circa euro 33 mila. Naturalmente sono stati azzerati anche debiti per 11 mila euro quali insussistenze attive, che hanno ridotto il carico di tutta l'operazione a circa 20 mila euro, diversamente dall'esercizio precedente dove le poste attive e passive erano della stessa portata. Nel bilancio le operazioni appena descritte sono evidenziate nella gestione straordinaria dell'Al. H.

L'esercizio 2015 chiude dunque con un disavanzo di € 86.381,00 che non è gravato di imposte (IRES ed IRAP), in quanto non dovute.

Per la continuità dell'azione dei servizi a favore delle imprese delle province interessate, è fondamentale che ripartano al più presto le attività della Progettazione Comunitaria, per la quale l'A.S. sta sviluppando una intensa azione di promozione e partecipazione alla progettazione, nonché di facilitatore tra i partners.

Di prioritaria importanza sono gli sviluppi della prevista riorganizzazione istituzionale e territoriale del Sistema Camerale e che la CCIAA possa quindi sviluppare e finanziare le iniziative che sono i punti di forza e di successo messi in campo a favore delle nostre P.M.I., così da riprendere appieno l'azione dell'Azienda Speciale.

Anno 2009	Contributo Camerale € 400.000,00	Volume attività € 1.524.916,00	Autofinanziamento 73,76%	Contributo altri Enti € 605.000
-----------	--	-----------------------------------	-----------------------------	---------------------------------------

# AICAI

Anno 2010	Contributo Camerale € 400.000,00	Volume attività € 868.884,00	Autofinanziamento 54,00%	Contributo altri Enti € 151.641
Anno 2011	Contributo Camerale 400.000,00	€ € 836.566,00	Autofinanziamento 52,00%	Contributo altri Enti € 108.858
Anno 2012	Contributo Camerale 400.000,00	€ € 965.816,00	Autofinanziamento 59,00%	Contributo altri Enti € 278.270
Anno 2013	Contributo Camerale 400.000,00	€ € 857.801,00	Autofinanziamento 54,00%	Contributo altri Enti € 276.318
Anno 2014	Contributo Camerale 400.000,00	€ € 985.654,00	Autofinanziamento 59,40%	Contributo altri Enti € 358.968
Anno 2015	Contributo Camerale 360.000,00	€ € 950.331,00	Autofinanziamento 62,10	Contributo Altri Enti € 555.276

Dalla tabella di seguito riportata si evince come l'Azienda Speciale ha chiuso il consuntivo degli ultimi sei anni di esercizio:

Anno 2009	Contributo Camerale € 400.000,00	Risultato: + € 11.099,00 Disavanzo: - € 15.347,00
Anno 2010	Contributo Camerale € 400.000,00	Risultato: - € 221.522,00 Disavanzo: - € 232.805,00
Anno 2011	Contributo Camerale € 400.000,00	Risultato: - € 100.898,00 Disavanzo: - € 115.562,00
Anno 2012	Contributo Camerale € 400.000,00	Risultato: - € 25.474,00 Disavanzo: - € 43.999,00
Anno 2013	Contributo Camerale € 400.000,00	Risultato: - € 21.965,00 Disavanzo: - € 35.721,00

# AICAI

Anno 2014	Contributo Camerale € 400.000,00	Risultato: + € 12.196,00 Avanzo: + € 789,00
Anno 2015	Contributo Camerale € 360.000,00	Risultato: - € 86.381,00 Disavanzo:- € 86.381,00

Dalla descrizione delle attività di seguito riportata, si evince che l'A.I.C.A.I., nonostante la mancanza di contribuzione sulle attività promozionali e sui progetti speciali presentati alla CCIAA, ha cercato di mantenere l'impegno su diverse linee di intervento: istituzionale, promozionale e di accompagnamento delle imprese, portando a termine anche le azioni progettuali legate ai progetti di cooperazione europea rafforzando le relazioni internazionali delle imprese e delle istituzioni locali, provinciali e regionali.

## ATTIVITA' ISTITUZIONALE

### *ATTIVITA' DI DESK E DI SPORTELLO*

L'Azienda Speciale A.I.C.A.I. svolge da sempre un ruolo istituzionale di supporto informativo e di assistenza alle aziende del territorio in merito all'internazionalizzazione delle imprese. In particolare da dicembre 2013 gestisce l'attività dello Sportello WORLD PASS per la Camera di Commercio di Bari.

World Pass è la rete degli sportelli, fisica e virtuale, attiva presso le 105 Camere di Commercio italiane. E' una delle speciali tessere di un ampio mosaico che disegna una razionalizzazione complessiva degli interventi sull'internazionalizzazione avviata in questi anni dal Sistema Camerale e coordinata da Unione Camere, per migliorare l'efficacia complessiva della sua azione. Insieme ai Ministeri dello Sviluppo Economico e degli Esteri, all'ICE, a Sace, a Simest, alle Camere miste e alla rete delle Camere di Commercio italiane all'Estero, si è costruita la porta di ingresso unitaria verso i mercati internazionali. Un punto unico di contatto per le imprese che necessitano di assistenza specialistica e di un primo orientamento per esportare. E' con questo strumento che, in particolare, si intende fornire un "passaporto per il mondo" a tutte le potenziali imprese esportatrici che da sole non riescono a spiccare il volo. Un aiuto concreto per sostenere il Made in Italy nella sfida della competizione globale. Il servizio viene erogato sia on line su [www.worldpass.camcom.it](http://www.worldpass.camcom.it), che da personale AICAI.

Nel corso del 2015 ha assistito con incontri personalizzati ben 299 (duecentonovantanove) aziende così distribuite per settore: Agroalimentare (33%); Tessile/abbigliamento/calzaturiero (22%); Commercio/Servizi (12%); Edilizia (10%); Arredamento (8%); Turismo (15%).

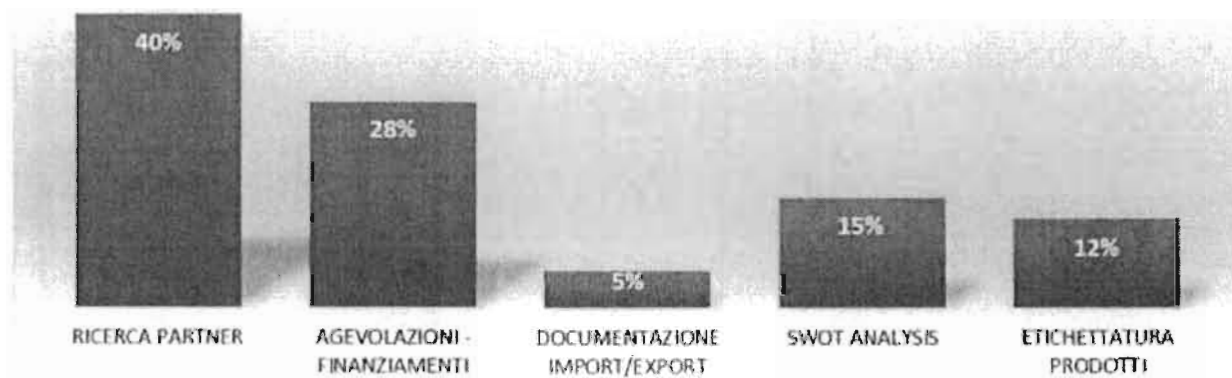
# AICAI



Un dato importante, oltre al settore agroalimentare e al TAC, è in crescita la richiesta di servizi da parte del settore Commercio/Servizi e quello dell'arredo. Per tutti i settori si registra particolare interesse per l'area balcanica, la Cina, il Regno Unito, gli Stati Uniti e la Russia.

Per quanto riguarda invece il trend di richiesta dei servizi da parte delle aziende, come da tabella di seguito riportata, possiamo affermare che la maggior parte delle richieste per l'anno 2015 e il primo trimestre del 2016: il 40% sono state dedicate alla ricerca di partner all'estero, il 28% ha chiesto informazioni circa eventuali finanziamenti, il 5% per documentazione import/export, il 15% ha usufruito di Swot analysis di settore allo scopo di approfondire la conoscenza di nuovi mercati, mentre il 12% ha richiesto informazioni in merito alle etichettature dei prodotti necessarie per l'export.

## Tipologia di servizi richiesti dalle aziende all'AICAI (%)



Oltre al servizio Word Pass, il personale dell'AICAI eroga all'utenza i seguenti servizi informativi:

- Banca dati delle imprese italiane che operano con l'estero.
- Company profiles di aziende di tutto il mondo.
- Ricerca anagrafica di imprese all'estero.
- Ricerche di mercato per settore merceologico.
- Studi statistici di settore e trend economici.
- Informazioni sulle agevolazioni finanziarie regionali, nazionali, comunitarie ed internazionali.
- Schede paese che espongono la situazione economica e politica, con particolare riferimento ai flussi export da e verso l'Italia.
- Sistema informativo sulle normative doganali.
- Archivio statistico sui flussi commerciali di import/export dall'Italia verso gli altri Paesi del mondo.
- Report sull'affidabilità creditizia, sull'attività di gestione e finanziaria includendo dati di bilancio su aziende italiane ed estere.

### ATTIVITA' PROMOZIONALI

#### *MISSIONI IMPRENDITORIALI, INCOMING E FIERE*

**Progetto "Italian Food & Wine for the USA" - Boston:**

**dal 16 al 25 febbraio 2015** - Visite aziendali a conclusione del progetto nell'ambito dell'Accordo di Programma Nazionale ICE/Confartigianato  
24 aziende visitate

**25 Marzo 2015 - Fiera del Levante** - BtoB con i Buyers ICE di Roma  
22 aziende partecipanti

## **Progetto EXPO-RT 2015 Sistema ARREDO CASA - Incoming operatori USA:**

- 17 luglio 2015 - Workshop operativo propedeutico all'evento di incoming
- 16 e 17 settembre 2015 - Workshop operativo propedeutico all'evento di incoming
- 27 e 28 ottobre 2015 - Workshop operativo propedeutico all'evento di incoming
- 12 e 13 novembre 2015 - Incoming buyers USA con incontri bilaterali d'affari e visite aziendali
- Hanno preso parte alle suddette attività 20 aziende.

## **FORMAZIONE E SEMINARI**

### Programma Formativo

#### **"GO INTERNATIONAL! THE UNICREDIT LEARNING EXPERIENCE"**

Attività di formazione in aula svolta con UNICREDIT nell'ambito del protocollo intesa

#### **26 febbraio 2015 "Piano operativo e Business Plan"**

Formazione in aula con esperti Unicredit - durata 3 ore

n. 47 aziende partecipanti

#### **5 marzo 2015 "Strategia per la crescita nei mercati esteri"**

Formazione in aula con esperti Unicredit - durata 3 ore

n. 52 aziende partecipanti

Video seminar sul tema dell'E-commerce come strumento online per sviluppare il proprio business all'estero:

#### **20 marzo 2015 "L'e-commerce come scelta strategica" collegamento in diretta audio/video con Google Italia**

n. 70 iscrizioni on line (41 partecipanti)

#### **21 maggio 2015 "E-commerce e social network: due leve vincenti per l'export" collegamento in diretta audio/video con docente esperto di canali social e Facebook**

60 iscrizioni on line (33 partecipanti)

#### **30 settembre 2015 "E-commerce e fiscalità internazionale: IVA e Dogane" collegamento in diretta audio/video con Studio Tributario e Societario e manager Unicredit**

60 iscrizioni on-line (32 partecipanti)

#### **23 novembre 2015 "Logistica ed e-commerce nei mercati esteri" collegamento in diretta audio/video con Università Parthenope di Napoli e manager Unicredit**

54 iscrizioni on line (30 partecipanti)

## COOPERAZIONE INTERNAZIONALE

L'Azienda Speciale ha gestito nel 2015 i seguenti progetti di cooperazione comunitaria a valere sui fondi IPA Grecia Italia 2007-2013 occupandosi di portare a termine le azioni di progetto previste nei differenti Work Packages:

**Progetto CETA** – settore turismo - Piattaforma telematica per la valorizzazione del turismo extra alberghiero, il progetto termina ottobre 2015

**Progetto FOODING**- settore agro alimentare - progetto strategico per la valorizzazione e l'innovazione dei prodotti tipici agroalimentari. Il progetto termina dicembre 2015

**Progetto ALTERENERGY** Sostenibilità Energetica per le piccole comunità dell'Adriatico - Programma di Cooperazione Transfrontaliera CBC IPA Adriatico 2007-2013 - Realizzato in partenariato tra la CCIAA di Bari, Servizio Mediterraneo e Servizio Internazionalizzazione della Regione Puglia.

In particolare, le attività dell'anno si sono concretizzate anche con i seguenti eventi di progetto:

### *Indice attività svolte nell'ambito del progetto CETA:*

03 e 04-marzo-2015 – Educational Tour nel corso del quale i Tour Operator greci hanno incontrato i T.O. pugliesi ed hanno visitato le strutture extralberghiere selezionate presenti sul territorio.

22-settembre-2015 – International Conference presso la Camera di Commercio di Malaga - presenti gli organi di stampa e i mass media spagnoli. All'evento sono intervenuti tutti i partners di progetto che hanno informato i presenti in merito al Progetto CETA ed ai suoi sviluppi.

13 e 14-ottobre-2015 – Evento finale Presso la Camera di Commercio di Corfù il Presidente George P. Chondrogiannis e il Presidente dell'AICAI Mario Laforgia hanno sottoscritto il Memorandum of Understanding e il Protocollo d'Intesa volto a mantenere la qualità dell'offerta turistica transfrontaliera anche dopo la fine delle attività progettuali.

### *Indice attività svolte nell'ambito del progetto ALTERENERGY:*

13-febbraio-2015 - II° TAVOLA ROTONDA per definire ed illustrare le Azioni di supporto previste dal progetto - Presenti le associazioni di categoria provinciali e regionali e distretti produttivi regionali

**Seminari di approfondimento a supporto del business** e degli investimenti nel settore delle Energie Rinnovabili e Risparmio Energetico - in collaborazione con IFOC - di seguito date e aree macrotematiche:

26-febbraio-2015 "La ricerca nel campo delle nuove energie rinnovabili"

5-marzo-2015 "Incentivi e finanziamenti per le tecnologie di energie rinnovabili"

12-marzo-2015 "Esame dei mercati internazionali"

19- marzo-2015 "Energy building

n. 29 aziende partecipanti

**22 e 23 aprile 2015 - BtoB Serbia: Fiera RENEXPO** – Belgrado (n. 17 Aziende partecipanti)

**25 e 26 giugno 2015 - BtoB Puglia: Forum dell'Energia** – Bari (n. 20 Aziende partecipanti)

### *Indice attività Progetto Fooding*

# AICAI

n. 3 WORKSHOP di preparazione dei BtoB del 27 marzo 2015

9-marzo-2015 - Valenzano (Ba) presso la sede dello IAMB - Istituto Agronomico Mediterraneo di Bari

16-marzo 2015 - TARANTO presso la sede della Camera di Commercio di Taranto

24 marzo 2015 - FOGGIA presso Palazzo della Provincia

Ai Workshop hanno partecipato tutte le aziende di settore di ciascuna provincia allo scopo di preparare gli imprenditori agli incontri bilaterali con i giovani innovatori.

27 MARZO 2015 Fiera del Levante

BtoB Tra i giovani innovatori e imprese

Hanno partecipato 17 aziende del settore food e 23 innovatori

1-luglio-2015 VIRTUAL MALL

Mailing di invito a registrarsi al Virtual Mall spazio virtuale di contatto con i protagonisti di tutte le idee innovative (Le aziende attualmente registrate al Virtual Mall sono 43)

2-luglio-2015 - Putignano (BA) - presso Ex Macello

"MEDAB IN VETRINA"- giovani innovatori in campo, i prototipi del Medab in vetrina -

Evento di divulgazione alle imprese del territorio del Progetto FOODING e per permettere ai giovani innovatori di esporre ai presenti le proprie idee innovative.

## ALTRE ATTIVITA'

**SERVIZIO NUOVE IMPRESE** – erogazione di servizi di informazione, orientamento e formazione; l'assistenza tecnica alla redazione e predisposizione del business plan; l'assistenza tecnica alla redazione di domande per le agevolazioni finanziarie alla creazione d'impresa. Gli utenti coinvolti sono giovani imprenditori, imprese femminili, aspiranti imprenditori, disoccupati, donne, neo imprese, imprese già avviate e da avviare da cittadini stranieri.

**BANCA DATI INTERNAZIONALIZZAZIONE** - banca dati aggiornata con tutti i dati necessari per la classificazione delle imprese interessate all'internazionalizzazione, attraverso la predisposizione di elenchi divisi per settori economici e aree di interesse internazionali con la predisposizione di schede anagrafiche delle aziende inserite negli elenchi.

## BANCHE DATI

D & B REPORTS: rapporti completi su aziende italiane e straniere riguardanti la loro affidabilità creditizia, la loro attività di gestione e gli ultimi dati di bilancio;

D & B GRS: elenchi anagrafici e company profiles di aziende di tutto il mondo per settore produttivo e codice di attività;

ITALIANCOM: Il registro delle Camere di Commercio sugli operatori con l'estero (ex sdoe)

ICE – ISTAT: Archivio statistico sui flussi commerciali di import/export dall'Italia verso gli altri Paesi del Mondo



# AICAI

**WORLDPASS** – Sportello informativo delle Camere di Commercio per l'Internazionalizzazione, nato per offrire gli strumenti di primo orientamento, assistenza, supporto e tutte le informazioni sui temi legati al commercio estero.

**Sportello dedicato agli Start-up Aziendali** Sportello informativo delle Camere di Commercio rivolto alle start-up e nato per orientare i giovani imprenditori nelle strategie propedeutiche all'inizio dell'attività imprenditoriale. Questo servizio di primo orientamento è finalizzato altresì a informare l'utenza in merito agli eventuali finanziamenti e/o sgravi fiscali dedicati alle startup

## **Sportello per l'imprenditorialità giovanile della Camera di Commercio - Assistenza FILO**

Offerta integrata di servizi di informazione, orientamento, formazione, assistenza tecnica e accompagnamento all'imprenditorialità.

È una rete di sportelli sui temi del mercato del lavoro, della transizione formazione-impresa e della nascita di nuove attività economiche

Diffusione sul territorio - per conto dell'Ente Camerale - di iniziative rivolte alle imprese interessate ai mercati internazionali

## **SINTESI DI MONITORAGGIO E VALUTAZIONE**

(riferita ai questionari di gradimento a cura delle aziende)

Le attività promozionali a sostegno delle imprese nei loro processi di internazionalizzazione, promosse e organizzate nel corso dell'anno 2015, hanno visto la partecipazione di 100 aziende del territorio pugliese.

Al fine di valutare la coerenza fra le iniziative svolte e gli obiettivi prefissati negli eventi sono stati distribuiti, alle aziende partecipanti, dei questionari di follow up che hanno consentito all'AICAI di monitorare, oltre che il grado di soddisfazione delle stesse, anche i risultati ottenuti in seguito agli incontri bilaterali ed alle visite aziendali effettuate durante le missioni imprenditoriali.

I dati rilevati indicano che a fronte di n. 130 incontri effettuati sono state avviate n. 10 trattative d'affari (8%) di cui il 20% sono ancora in corso.

Risulta altresì che n. 4 trattative si sono concluse positivamente.

Bari, 8 aprile 2015



IL PRESIDENTE

(Dott. Mario Laforgia)

VERBALE N. 75/2016

Il giorno sette aprile duemilasedici, alle ore 14,00, presso la sede dell'Azienda Speciale AICAI della Camera di Commercio, industria, artigianato e agricoltura di Bari si è riunito il Collegio dei Revisori dei Conti per esaminare il Bilancio d'esercizio 2015, trasmesso per posta elettronica il giorno 4 aprile 2016, al fine di redigere la relazione al bilancio medesimo ed esprimere, collegialmente, il proprio parere così come previsto dall'art. 68, comma 2, del DPR 2 novembre 2005 n. 254.

Sono presenti:

Sig.ra Tiziana Malatesta

Presidente

Dott. Angelo Grasso

Componente

Dott. Mario Sabbatelli

Componente

Assiste alla riunione il rag. Gesumino Laghezza, Responsabile amministrativo contabile.

Il Presidente del Collegio si assenta durante i lavori, dalle ore 15.30 alle ore 16.15, per partecipare al CDA dell'azienda speciale IFOC.

Il procedimento di revisione comprende l'esame degli elementi probativi a supporto dei saldi e delle informazioni contenute nel bilancio, nonché la valutazione circa l'adeguatezza e la correttezza dei criteri contabili utilizzati e della ragionevolezza delle stime effettuate dall'Azienda.

Verificata l'attendibilità dei dati dello Stato Patrimoniale e del Conto Economico con i dati dei documenti messi a disposizione dall'Azienda, il Collegio predispone la seguente relazione.

### RELAZIONE AL BILANCIO D'ESERCIZIO 2015

Il Collegio esamina lo schema di bilancio d'esercizio al 31.12.2015, nelle sue componenti di Stato Patrimoniale, conto economico e nota integrativa, oltre ad esaminare la relazione sulla gestione; il Collegio prende atto che lo stato patrimoniale ed il conto economico sono stati redatti secondo gli obblighi di cui all'art. 68 del DPR 2 novembre 2005 n. 254 (Regolamento per la disciplina della gestione amministrativa e finanziaria delle Camere di commercio), in tale forma vengono sottoposti all'approvazione del Consiglio di Amministrazione.

La documentazione completa è stata trasmessa al Collegio per posta elettronica in data 4 aprile 2016 ed in proposito il Collegio rinnova l'invito a trasmettere i documenti contabili nel rispetto dei termini previsti dalla normativa vigente o comunque in tempi congrui per consentire all'organo di controllo di pianificare la revisione al fine di acquisire ogni elemento necessario per accertare se il bilancio sia viziato da errori significativi e se risulti, nel suo complesso, attendibile.

L'analisi dei documenti viene condotta secondo i principi e i criteri della revisione contabile, tenendo conto anche dei principi contabili emanati dal Ministero dello Sviluppo Economico con circolate n. 3622/C del 05.02.2009. La revisione è stata pianificata e svolta al fine di acquisire ogni elemento necessario per accertare se il bilancio sia viziato da errori significativi e se risulti, nel suo complesso, attendibile.

L'esame dello Stato Patrimoniale e del Conto Economico viene effettuato confrontando l'ammontare degli importi del Bilancio d'esercizio al 31/12/2014 con le corrispondenti voci del Bilancio d'esercizio al 31/12/2015.

I dati di bilancio sono riassunti nei seguenti prospetti:

STATO PATRIMONIALE				
ATTIVITA'	Valori al 31.12.2014	Valori al 31.12.2015	Differenza	Var. %
Immobilizzazioni	1.793,00	713,00	-1.080,00	-60,23
Attivo circolante	793.146,00	663.854,00	-129.292,00	-16,30
Ratei e risconti attivi	701,00	2.199,00	1.498,00	213,69
<b>TOTALE ATTIVO</b>	<b>795.640,00</b>	<b>666.766,00</b>	<b>-128.874,00</b>	<b>-16,20</b>
PASSIVITA'	Valori al 31.12.2014	Valori al 31.12.2015	Differenza	Var. %
Debiti di finanziamento	198.409,00	0,00	-198.409,00	-100,00
Trattamento fine rapporto	423.194,00	436.719,00	13.525,00	3,20
Debiti funzionamento	155.701,00	298.370,00	142.669,00	91,63
F/di imposte e amm.ti	0,00	0,00	0,00	---
Ratei e risconti passivi	17.266,00	17.777,00	511,00	2,96
<b>TOTALE PASSIVO</b>	<b>794.570,00</b>	<b>752.866,00</b>	<b>-41.704,00</b>	<b>-5,25</b>
Patrimonio netto	1.070,00	-86.100,00	---	---
<b>A pareggio</b>	<b>795.640,00</b>	<b>666.766,00</b>	<b>-128.874,00</b>	<b>-16,20</b>

CONTO ECONOMICO				
RICAVI	Valori al 31.12.2014	Valori al 31.12.2015	Differenza	Var. %
Proventi da servizi	107.686,00	4.650,00	103.036,00	-95,68
Altri proventi o rimborsi	0,00	0,00	0,00	#DIV/0!
Contributi da organismi comunitari	358.968,00	555.276,00	196.308,00	54,69
Altri Contributi	119.000,00	30.405,00	-88.595,00	-74,45
Contributo CCIAA	400.000,00	360.000,00	-40.000,00	-10,00
<b>TOTALE RICAVI ORDINARI</b>	<b>985.654,00</b>	<b>950.331,00</b>	<b>-35.323,00</b>	<b>-3,58</b>
COSTI	Valori al 31.12.2014	Valori al 31.12.2015	Differenza	Var. %
Costi di struttura	646.935,00	585.142,00	-61.793,00	-9,55
Costi istituzionali	366.002,00	427.948,00	61.946,00	16,93
<b>TOTALE COSTI</b>	<b>1.012.937,00</b>	<b>1.013.090,00</b>	<b>153,00</b>	<b>0,02</b>
GESTIONE CORRENTE (Ricavi - Costi)	-27.283,00	-62.759,00		
GESTIONE FINANZIARIA	-32,00	763,00		
GESTIONE STRAORDINARIA	28.104,00	-24.385,00		
<b>DISAVANZO ECONOMICO D'ESERCIZIO</b>	<b>789,00</b>	<b>-86.381,00</b>		

*Handwritten signature*

Il risultato della gestione corrente, rappresentato dai ricavi al netto dei costi di struttura e dei costi istituzionali, evidenzia un saldo di € - 62.759,00.

Al fine di individuare il risultato di esercizio in esame è necessario tenere conto del saldo della gestione finanziaria, che presenta un valore di € 763,00 e del saldo della gestione straordinaria, che espone un valore di € - 24.385,00.

Pertanto il bilancio d'esercizio 2015 si chiude con un disavanzo economico di € 86.381,00.

#### ATTIVITA'

Il Collegio accerta che le immobilizzazioni materiali e immateriali, per un valore totale di euro 713,00 sono iscritte tra le attività dello Stato Patrimoniale al netto degli accantonamenti effettuati nei rispettivi fondi di ammortamento, così come dettato dall'art. 22 co. 2 del DPR 254/2005; si evidenzia che il valore suindicato è riferito soltanto alle immobilizzazioni materiali in quanto quelle immateriali sono state completamente ammortizzate e, pertanto, il valore risulta pari a zero.

Tra le voci dell'Attivo Circolante, che presenta un valore totale di € 663.854,00, il Collegio rileva quanto segue:

1. La voce "Crediti v/ la Camera di commercio", di € 7.744,00, si riferisce a quote parte di somme non ancora riscosse per l'affidamento di progetti relativi all'anno 2014;
2. I "crediti v/organismi e istituzioni nazionali e comunitari", di € 191.180,00, sono crediti che l'azienda vanta nei confronti della Comunità Europea per i progetti CETA e FOODING, affidati dalla CCAA, ed INNOVOIL;
3. I "crediti V/clienti", per un importo di € 222.446,00, sono indicati interamente tra quelli esigibili oltre 12 mesi;
4. La voce crediti diversi, di € 130.993,00, è costituita prevalentemente da crediti tributati (per un ammontare di € 118.775,00);
5. Le disponibilità liquide presentano un saldo di € 111.491,00 e sono rappresentate dalla liquidità di cassa per € 2.309,00 e dal saldo del conto corrente bancario al 31/12/2015 di € 109.182,00
6. I ratei attivi (€ 1.176,00) e i risconti attivi (€ 1.023,00) rappresentano, rispettivamente, importi a credito per la restituzione dei buoni pasto al relativo fornitore e costi anticipati su fatture a cavallo d'anno.

#### PASSIVITA'

Il Patrimonio netto presenta un saldo negativo di € 86.100,00 ed è dato dalla somma algebrica del disavanzo di esercizio 2015, pari ad € - 86.381,00 e da utili portati a nuovo da precedenti esercizi di € 281,00.

I Debiti di Finanziamento, che nel precedente esercizio erano pari ad € 198.409,00, sono stati azzerati nell'esercizio 2015.

Il Fondo trattamento fine rapporto (TFR) espone un saldo di € 436.719,00 calcolato al netto di anticipi e saldi corrisposti ai dipendenti in servizio, alla data di chiusura dell'esercizio 2015, tenuto conto anche della rivalutazione.

La voce "Debiti di Funzionamento", pari ad € 298.370,00, risulta aumentata del 91,63% rispetto all'esercizio 2014, soprattutto per la voce "debiti v/società e organismi del sistema camerale"; la voce si riferisce ad anticipazioni infruttifere, da parte della Camera di commercio, per consentire all'azienda di far fronte ad impegni di spesa senza ricorrere allo scoperto di conto corrente.

Tra i debiti di funzionamento sono iscritti anche debiti v/fornitori per € 37.476,00 (€ 70.101,00 nell'esercizio 2014), debiti tributati e previdenziali di € 19.659,00 (€ 43.924,00 nell'esercizio 2014), debiti v/organismi istituzionali di 386,00 e debiti diversi per € 849,00.

#### RICAVI

I ricavi totali, rispetto all'esercizio precedente, hanno subito un decremento del 3,58% e sono passati da un totale di € 985.654,00 nel 2014 ad un totale di € 950.331,00 nel 2015.

I proventi da servizi risultano ridotti drasticamente (€ 4.650,00) rispetto all'esercizio precedente (107.686,00), così come risultano diminuiti gli altri contributi; il calo delle voci indicate è stato compensato dall'aumento del 54,69% dei contributi da organismi comunitari, consentendo in tal modo

un lieve aumento dei ricavi propri rispetto all'esercizio precedente (+ 0,84%); il Contributo Camerale, pari ad € 360.000,00 risulta ridotto del 10% rispetto al precedente esercizio.

Il Collegio evidenzia che, rispetto al totale dei ricavi, i Ricavi propri di € 590.331,00 rappresentano il 59,89%, mentre il contributo camerale rappresenta il 36,52%.

## COSTI

Per quanto riguarda i costi, il Collegio rileva che i costi di struttura sono diminuiti, di euro 61.793,00, rispetto al precedente esercizio. La diminuzione è dovuta principalmente al contenimento dei costi di funzionamento (-40,99%), in quanto l'azienda ha operato ulteriori riduzioni dei consumi intermedi, nonché alla notevole riduzione degli oneri fiscali.

I costi istituzionali, ossia quei costi sostenuti per la realizzazione delle iniziative e dei progetti, risultano aumentati del 16,93% e sono passati da un valore di € 366.002,00 nel 2014 ad euro 427.948,00 nell'esercizio 2015.

La Gestione Finanziaria evidenzia un importo, di scarsa entità, non meritevole di analisi.

La Gestione Straordinaria espone un saldo negativo di € 24.385,00 dovuto alla differenza tra proventi straordinari, di € 12.890,00, e oneri straordinari di € 37.275,00; i proventi straordinari sono stati indicati nella nota integrativa come sopravvenienze attive. Il Collegio, in riferimento a detta posta, ha preso atto delle informazioni contenute nella relazione del Presidente e ha chiesto ulteriori delucidazioni ai soggetti incaricati delle funzioni amministrative. La relazione e le informazioni ottenute hanno fatto comprendere che la voce "sopravvenienze attive" si riferisce al venir meno di debiti documentati da fatture, non più esigibili da parte dei creditori.

Gli oneri straordinari sono stati indicati nella nota integrativa come sopravvenienze passive. Il Collegio, in riferimento a detta posta, ha preso atto delle informazioni contenute nella relazione del Presidente ed ha chiesto ulteriori delucidazioni ai soggetti incaricati delle funzioni amministrative. La relazione e le informazioni ottenute hanno fatto comprendere che la voce "sopravvenienze passive" si riferisce al venir meno di contributi, ormai risalenti nel tempo, per progetti realizzati frutto di accordi con enti vari.

Il Collegio attesta la corrispondenza del bilancio alle risultanze dei libri e delle scritture contabili dell'azienda.

Gli ammortamenti sono stati calcolati secondo le vigenti disposizioni e corrispondono all'effettiva partecipazione dei beni strumentali e degli oneri pluriennali alla vita aziendale.

Il debito verso i dipendenti a titolo di T.F.R. corrisponde a quanto accantonato al relativo fondo indicato fra le passività dello stato patrimoniale.

In ordine all'attività svolta dall'azienda nel corso del 2015, è dato atto nella relazione sulla gestione che accompagna il progetto di bilancio.


Il Bilancio d'esercizio 2015 si chiude con un disavanzo di € 86.381,00 che, ai sensi dell'art. 66, comma 2 del DPR 2 novembre 2005, n. 254, dovrà essere sottoposto all'approvazione del Consiglio camerale il quale adotterà le necessarie determinazioni in ordine al ripiano della perdita della gestione aziendale.

Ciò premesso, il Collegio, visti i risultati delle verifiche eseguite, ritiene che il bilancio dell'esercizio chiuso al 31 dicembre 2015, corredato dalla relazione sulla gestione, rappresenti in modo veritiero e corretto la situazione patrimoniale, finanziaria ed il risultato economico dell'Azienda speciale AICAI secondo le vigenti norme e, pertanto, esprime parere favorevole alla sua approvazione.

La riunione termina alle ore 18.30.

Il Collegio dei Revisori dei conti

Presidente -

  
\_\_\_\_\_

Componente eff.vo -


  
\_\_\_\_\_

Componente eff.vo -

  
\_\_\_\_\_



PER COPIA CONFORME  
ALL'ORIGINALE



I.FO.C. AZIENDA SPECIALE CCIAA BARI  
P.IVA 04536920723 - BARI

ALL. 1 - STATO PATRIMONIALE AL 31/12/2015 previsto dall'articolo 68, comma 1)

ATTIVO			Valori al 31.12.2014			Valori al 31.12.2015
A) IMMOBILIZZAZIONI						
a) Immateriali						
Software			45.876			46.004
Pubblicità e Propaganda			0			0
Totale immobilizzaz. Immateriali			45.876			46.004
Ammortamenti			-44.526			-46.004
Totale immobilizzaz. Immateriali NETTE			1.350			0
b) Materiali						
Impianti			0			0
Attrezzature e macchinari			43.786			43.972
Macchine elettr. ufficio			184.877			206.854
Arredi e mobili			0			0
Automezzi			0			0
Totale immobilizzaz. Materiali			228.662			250.826
Ammortamenti			-228.318			-230.058
Totale immobilizzaz. Materiali NETTE			344			20.768
<b>TOTALE IMMOBILIZZAZIONI</b>			<b>1.694</b>			<b>20.768</b>
B) ATTIVO CIRCOLANTE						
c) Rimanenze						
Rimanenze di magazzino						
Totale rimanenze						
d) Crediti di funzionamento	ENTRO 12 MESI	OLTRE 12 MESI		ENTRO 12 MESI	OLTRE 12 MESI	
Crediti v/cciaa			80.000			0
Crediti v/cciaa per ripiano perdita			0			0
Crediti v/organismi e istituzioni nazionali e comunitarie			664.913			622.883
Crediti v/altri organismi o aziende			14.363			13.859
Clienti			71.328			34.830
Crediti diversi:						
anticipi a fornitori			180.430			4.082
Cred. v/erario x rit. Fiscale			16.364			15.688
Credito Irap			10.758			9.565
Credito Ires			0			0
Credito Inail			0			2.256
Partecipazione a Consorzio			6.970			6.970
Cred. Trib. Oltre 12 mesi			41.485			0
Erario c/TVA			18.181			0
Erario c/imposta sost. TFR			0			0
Totale crediti di funzionamento			1.104.793			710.133
e) Disponibilità liquide						
Banca c/c			403.867			257.208
Cassa			488			487
Totale disponibilità liquide			404.355			257.695
<b>TOTALE ATTIVO CIRCOLANTE</b>			<b>1.509.148</b>			<b>967.828</b>
C) RATEI E RISCONTI ATTIVI						
Ratei e Risconti attivi			1.938			1.812
<b>TOTALE RATEI E RISCONTI ATTIVI</b>			<b>1.938</b>			<b>1.812</b>
<b>TOTALE ATTIVO</b>			<b>1.512.779</b>			<b>990.408</b>
D) CONTI D'ORDINE						
<b>TOTALE GENERALE</b>			<b>1.512.779</b>			<b>990.408</b>

ALL.1 - STATO PATRIMONIALE AL 31/12/2015 previsto dall'articolo 68, comma 1)

PASSIVO				Valori al 31.12.2014		Valori al 31.12.2015
<b>A) PATRIMONIO NETTO</b>						
Fondo acquisizioni patrimoniali						
Avanzo/Disavanzo economico						
Esercizio				2.743		1.433
<b>Totale patrimonio netto</b>				<b>2.743</b>		<b>1.433</b>
<b>B) DEBITI DI FINANZIAMENTO</b>						
Mutui passivi				0		0
Banca c/c				0		0
<b>TOTALE DEBITI DI FINANZ.</b>				<b>0</b>		<b>0</b>
<b>C) TRATTAMENTO DI FINE RAPPORTO</b>						
F.do trattamento di fine rapporto				231.071		245.055
<b>TOTALE F.DO TRATT. FINE RAPPORTO</b>				<b>231.071</b>		<b>245.055</b>
<b>D) DEBITI DI FUNZIONAMENTO</b>	<b>ENTRO 12 MESI</b>	<b>OLTRE 12 MESI</b>			<b>ENTRO 12 MESI</b>	<b>OLTRE 12 MESI</b>
Debiti v/fornitori				251.595		144.204
Debiti v/società e organismi del sist.				559.634		503.034
Debiti v/organismi e istituzioni Nazionali e comunitarie				25.593		25.593
Debiti tributari e previdenziali				37.618		32.432
Debiti v/dipendenti						
Debiti v/Organi istituzionali				0		0
Debiti diversi				52.426		38.658
Debiti per servizi c/terzi				0		0
Clienti c/anticipi				352.100		0
<b>TOTALE DEBITI DI FUNZIONAM.</b>				<b>1.278.965</b>		<b>743.921</b>
<b>E) FONDI IMPOSTE E AMMORT.</b>						
Fondo imposte e Tasse				0		0
Altri fondi				0		0
<b>TOT. F.DI IMPOSTE E AMM.TI</b>				<b>0</b>		<b>0</b>
<b>F) RATEI E RISCONTI PASSIVI</b>						
Ratei e risconti passivi						
<b>TOTALE RATEI E RISCONTI PASS.</b>						
<b>TOTALE PASSIVO</b>				<b>1.510.036</b>		<b>988.974</b>
<b>TOTALE PASS.E PATRIM. NETTO</b>				<b>1.512.779</b>		<b>990.408</b>
<b>G) CONTI D'ORDINE</b>						
<b>TOTALE GENERALE</b>				<b>1.512.779</b>		<b>990.408</b>



**IL DIRETTORE**  
(Avv. Vincenzo Pinataro)



**IL PRESIDENTE**  
Stefania LACRIOKA

ALL. II  
**CONTO ECONOMICO AZIENDA SPECIALE CCIAA BARI**  
**I.F.O.C. - AGENZIA FORMATIVA**  
**P.IVA 04536920723 - BARI**  
 (previsto dall'art.68, comma 1)  
**31.12.2015**

VALORI DI COSTO/RICAVO	VALORI ANNO 2014	VALORI ANNO 2015	DIFFERENZA
<b>A) RICAVI ORDINARI</b>			
1. Proventi da servizi	599.179	902.423	303.244
2. Altre entrate	0	-	0
5. Contributi da organismi comunitari	0	-	0
6. Contributi regionali o da altri enti pubblici	472.384	133.570	-338.814
7. Altri contributi	0	-	0
8. Contributo della Camera di Commercio	275.000	247.500	-27.500
<b>Totale (A)</b>	<b>1.346.563</b>	<b>1.283.493</b>	<b>-63.070</b>
<b>B) COSTI DI STRUTTURA</b>			
9. Organi istituzionali	11.437	11.719	282
10. Personale:	343.811	345.018	1.207
a) competenze al personale	237.627	244.806	7.179
b) oneri sociali	76.440	76.112	-328
c) accantonamenti al T.F.R.	20.866	20.910	44
d) altri costi	8.877	3.190	-5.687
11. Funzionamento	184.405	162.804	-21.601
a) Manut. E riparazioni	1.296	2.118	822
b) Viaggi e missioni	8.654	3.856	-4.798
c) Abbonam. E periodici	4.071	4.344	273
d) Cancelleria e stampati	449	1.262	813
e) Spese di pubblicità	0	-	0
f) Spese postali	886	463	-423
g) Spese telefoniche	1.906	1.878	-28
h) Consulenze varie	23.059	11.419	-11.640
i) Spese di rappresentanza	629	1.303	674
j) Form. addestr. personale	0	-	0
k) Altri oneri e spese di funzionamento	11.264	16.466	5.202
l) Imposte e Tasse, Conc.Gov. e Diritti amm.vi	135.909	119.695	-16.214
12. Ammortamenti e accant	3.748	3.217	-531
a) Ammortamenti	3.748	3.217	-530
b) Accantonamenti	0	-	0
<b>Totale (B)</b>	<b>543.400</b>	<b>522.758</b>	<b>-20.642</b>
<b>C) COSTI ISTITUZIONALI</b>			
13. Spese per progetti e iniziative	804.129	688.180	-115.949
<b>Totale (C)</b>	<b>804.129</b>	<b>688.180</b>	<b>-115.949</b>
<b>Risultato della gestione corrente (A-B-C)</b>	<b>-966</b>	<b>72.555</b>	<b>73.521</b>
<b>D) GESTIONE FINANZIARIA</b>			
14. Proventi finanziari			
a) interessi attivi c/c tesoreria	6.922	5.666	-1.255
15. Oneri finanziari			
a) Interessi passivi e commissioni	355	31	-324
<b>Risultato gestione finanziaria</b>	<b>6.567</b>	<b>5.635</b>	<b>-932</b>



<b>E) GESTIONE STRAORDINARIA</b>			
16. Proventi straordinari			
a) Sopravvenienze attive	860	2.577	1.717
17. Oneri straordinari			
a) Sopravvenienze passive	3.718	79.333	75.615
Risultato gestione straordinaria	-2.858	76.756	-73.898
<b>F) RETTIFICHE DI VALORE ATTIVITA' FINANZIARIE</b>			
18. Rivalutazioni attivo patrimoniale			
19. Svalutazioni attivo patrimoniale			
<b>DIFFERENZE RETTIFICHE DI VALORE ATTIVITA' FINANZIARIE</b>			
Arrotondamenti		2	
Disavanzo/avanzo economico d'esercizio (A-B-C + D + E + F)	2.743	1.433	-1.310



**IL DIRETTORE**  
(Avv. Vincenzo Pignataro)



**IL PRESIDENTE**  
Stefania LACRIOLA

**IFOC AGENZIA DI FORMAZIONE**  
**Azienda speciale CCIAA BA**

**Sede legale e uffici operativi**  
**Via E. Mola,19**  
**Bari**

Nota integrativa al bilancio chiuso al 31.12.2015

Gli importi presenti sono espressi in Euro.

**Premessa**

Signori Consiglieri,

il bilancio chiuso al 31.12.2015, sottoposto al Vostro esame e alla Vostra approvazione, evidenzia un utile di esercizio di euro 1.433. La presente la presente nota integrativa costituisce parte integrante ai sensi dell'art. 2423, primo comma del Codice Civile, corrisponde alle risultanze delle scritture contabili regolarmente tenute ed è redatto conformemente agli articoli 2423, 2423 ter, 2424, 2424 bis, 2425, 2425 bis del Codice Civile, secondo principi di redazione conformi a quanto stabilito dall'art.2423 bis, primo comma c.c., e criteri di valutazione di cui all'art. 2426 c.c..

Il bilancio del presente esercizio è stato redatto in forma abbreviata in conformità alle disposizioni di cui all'art. 2435 - bis del Codice Civile, in quanto ricorrono i presupposti previsti dal comma 1 del predetto articolo. Conseguentemente, nella presente nota integrativa si omettono le indicazioni previste dal n.10 dell'art. 2426 e dai numeri 2), 3), 7), 9), 10), 12), 13), 14), 15), 16) e 17) dell'art. 2427, nonché dal n.1) del comma 1 dell'art.2427 - bis del Codice Civile.

Inoltre, la presente nota integrativa riporta le informazioni richieste dai numeri 3) e 4) dell'art. 2428 c.c. e, pertanto, non si è provveduto a redigere la relazione sulla gestione ai sensi dell'art. 2435 - bis, comma 7 del Codice Civile.

I criteri di valutazione di cui all'art 2426 Codice Civile sono conformi a quelli utilizzati nella redazione del bilancio del precedente esercizio, e non si sono verificati casi eccezionali che abbiano reso necessario il ricorso a deroghe di cui agli artt. 2423 bis, secondo comma e 2423, quarto comma del Codice Civile.

### Criteri di redazione

Conformemente al disposto dell'articolo 2423 bis del Codice Civile, nella redazione del bilancio si è provveduto a:

- valutare le singole voci secondo prudenza ed in previsione di una normale continuità aziendale, nonché tenendo conto della funzione economica dell'elemento dell'attivo o del passivo considerato;
- includere i soli utili effettivamente realizzati nel corso dell'esercizio;
- determinare i proventi ed i costi nel rispetto della competenza temporale, ed indipendentemente dalla loro manifestazione finanziaria;
- considerare distintamente, ai fini della relativa valutazione, gli elementi eterogenei inclusi nelle varie voci del bilancio;
- mantenere immutati i criteri di valutazione adottati rispetto al precedente esercizio.

### Criteri di valutazione

(Rif. art. 25 e 26 D.P.R. 254/2005)  
(Rif. art. 2427, 1° comma, n. 1, C.c.)

I criteri utilizzati nella formazione del bilancio chiuso al 31/12/2015 non si discostano dai medesimi utilizzati per la formazione del bilancio del precedente esercizio, in particolare nelle valutazioni e nella continuità dei medesimi principi. La valutazione delle voci di bilancio è stata fatta ispirandosi a criteri generali di prudenza e competenza nella prospettiva della continuazione dell'attività.

L'applicazione del principio di prudenza ha comportato la valutazione individuale degli elementi componenti le singole poste o voci delle attività o passività, per evitare compensi tra perdite che dovevano essere riconosciute e profitti da non riconoscere in quanto non realizzati.

In ottemperanza al principio di competenza, l'effetto delle operazioni e degli altri eventi è stato rilevato contabilmente ed attribuito all'esercizio al quale tali operazioni ed eventi si riferiscono, e non a quello in cui si concretizzano i relativi movimenti di numerario (incassi e pagamenti).

La continuità di applicazione dei criteri di valutazione nel tempo rappresenta elemento necessario ai fini della comparabilità dei bilanci della società nei vari esercizi.

La valutazione tenendo conto della funzione economica dell'elemento dell'attivo o del passivo considerato che esprime il principio della prevalenza della sostanza sulla forma - obbligatoria laddove non espressamente in contrasto con altre norme specifiche sul bilancio - consente la rappresentazione delle operazioni secondo la realtà economica sottostante gli aspetti formali.

### **Deroghe**

(Rif. art. 2423, quarto comma, C.c.)

Non si sono verificati casi eccezionali che abbiano reso necessario il ricorso a deroghe di cui all'art. 2423 comma 4 del Codice Civile.

In particolare, i criteri di valutazione adottati nella formazione del bilancio sono stati i seguenti.

### **Immobilizzazioni**

#### *Immateriali*

Sono iscritte al costo storico di acquisizione ed esposte al netto degli ammortamenti effettuati nel corso degli esercizi e imputati direttamente alle singole voci.

#### *Materiali*

Sono iscritte al costo di acquisto e rettifiche dai corrispondenti fondi di ammortamento.

Nel valore di iscrizione in bilancio si è tenuto conto degli oneri accessori e dei costi sostenuti per l'utilizzo dell'immobilizzazione, portando a riduzione del costo gli sconti commerciali e gli sconti cassa di ammontare rilevante.

Le quote di ammortamento, imputate a conto economico, sono state calcolate attesi l'utilizzo, la destinazione e la durata economico-tecnica dei cespiti, sulla base del criterio della residua possibilità di utilizzazione, modificate rispetto all'esercizio precedente e ridotti alla metà nell'esercizio di entrata in funzione del bene.

### **Crediti**

I crediti dell'attivo circolante sono iscritti al valore di presunto realizzo.

L'adeguamento del valore nominale al valore di presunto realizzo è ottenuto mediante l'iscrizione di un fondo svalutazione a copertura dei crediti ritenuti inesigibili, nonché del generico rischio relativo ai rimanenti crediti, basato su stime effettuate sulla base dell'esperienza passata, dell'andamento degli indici di anzianità dei crediti scaduti, della situazione economica generale, di settore e di rischio paese, nonché sui fatti intervenuti dopo la chiusura dell'esercizio che hanno riflessi sui valori alla data del bilancio.

### **Debiti**

Sono rilevati al loro valore nominale.

**Ratei e risconti**

Sono stati determinati secondo il criterio dell'effettiva competenza temporale dell'esercizio.

Per i ratei e risconti di durata pluriennale sono state verificate le condizioni che ne avevano determinato l'iscrizione originaria, adottando, ove necessario, le opportune variazioni.

**Fondo TFR**

Rappresenta l'effettivo debito maturato verso i dipendenti in conformità di legge e dei contratti di lavoro vigenti, considerando ogni forma di remunerazione avente carattere continuativo.

Il fondo corrisponde al totale delle singole indennità maturate a favore dei dipendenti alla data di chiusura del bilancio, al netto degli acconti erogati, ed è pari a quanto si sarebbe dovuto corrispondere ai dipendenti nell'ipotesi di cessazione del rapporto di lavoro in tale data.

**Imposte sul reddito**

Le imposte sono accantonate secondo il principio di competenza; rappresentano pertanto:

- gli accantonamenti per imposte liquidate o da liquidare per l'esercizio, determinate secondo le aliquote e le norme vigenti.

**Riconoscimento ricavi**

I ricavi di natura finanziaria e quelli derivanti da prestazioni di servizi vengono riconosciuti in base alla competenza temporale.

**Attività**

**A) Immobilizzazioni**

	Saldo al 31/12/2015	Saldo al 31/12/2014	Variazioni
	20.767	1.694	19.073

**Immobilizzazioni Immateriali**

Descrizione	Saldo al 31/12/2015	Saldo al 31/12/2014
Software	46.004	45.876
Pubblicità e Propaganda	0	0
F.do Ammortamento	(46.004)	(44.526)
	0	1.350

**Immobilizzazioni Materiali**

Descrizione	Saldo al 31/12/2015	Saldo al 31/12/2014
-------------	---------------------	---------------------

Impianti	0	0
Macchinari ed attrezzatura	43.972	43.786
Macch. d'ufficio elettr.	206.854	184.877
Automezzi	0	0
F.do amm. Impianti	0	0
F.do macchinari e attrezz.	(43.945)	(43.598)
F.do Macch. d'uff. elettr.	(186.113)	(184.720)
F.do Automezzi	0	0
	<b>20.767</b>	<b>344</b>

Sia le immobilizzazioni immateriali che quelle materiali sono iscritte al costo storico di acquisizione e rettificate dai corrispondenti fondi di ammortamento. Le quote di ammortamento inoltre, sono state imputate e calcolate atteso l'utilizzo dei cespiti sulla base del criterio della residua possibilità di utilizzazione. Per tutte le voci le quote di ammortamento sono state quelle ordinarie.

## B) Attivo circolante

### II. Crediti

	Saldo al 31/12/2015 703.163	Saldo al 31/12/2014 1.087.064	Variazioni (383.901)
Descrizione	Entro 12 mesi	Oltre 12 mesi	Oltre 5 anni Totale
Verso clienti	34.830		34.830
Verso CCIAA	0		0
Verso c/org. e istituz. naz.li e comunitarie	622.883		622.883
Cred. v/altre organ. e Aziende	13.859		13.859
Crediti Tributari e fiscali	27.509	0	27.509
Fornitori c/anticipi	4.082		4.082
	<b>703.163</b>	<b>0</b>	<b>703.163</b>

I crediti v/clienti sono costituiti per € 34.830 da corrispettivi da riscuotere per servizi erogati ad Aziende, privati o Enti per corsi effettuati presso la nostra sede o esterni, da società nell'ambito della formazione continua a favore di operatori e addetti di imprese e dipendenti del settore industriale.

I crediti verso organismi e istituzioni nazionali e comunitarie per € 622.883. Tali crediti non sono altro che contributi da riscuotere dalla Regione Puglia per progetti e corsi svolti e conclusi negli anni pregressi finalizzati all'occupazione giovanile e laureandi e si riferiscono soprattutto al progetto Modus zona Bitonto e Gioia del Colle complessivamente per € 14.216, Costa Crociere per € 179.551, Aviatori d'Impresa per € 3.455, Animatori di Conciliazione Vita Lavoro per € 13.772, i crediti di due progetti della Regione Puglia, nello specifico Responsabile della Produzione per € 77.571 e Responsabile della Promozione del Pubblico per € 73.624 (ed Operatori Socio Sanitari per € 166.211. Inoltre è stato riportato in questa voce il credito vantato dalla Provincia di Bari per il Corso per il corso D2 Ludoteche per € 94.482.

La voce crediti verso altre aziende pari a € 13.859 si riferisce al solo credito che l'Azienda vanta nei confronti di Asseforcamere per un progetto del 2004, Così il cui credito ammonta ad € 4.207 e per il progetto Quasar per € 9.000. Per quanto riguarda invece la voce crediti tributari e fiscali per € 27.509 non sono altro che crediti, che l'Ifoc vanta nei confronti dell'erario per rit. Fiscale per € 15.688 e credito Irap per € 9.565 e credito Inail per € 2.256. Troviamo ancora in questa voce il conto Fornitori c/anticipi, per € 4.082.

**III. Attività finanziarie che non costituiscono Immobilizzazioni**

Saldo al 31/12/2015	Saldo al 31/12/2014	Variazioni
6.970	6.970	0

Tale voce riguarda l'adesione con quote di partecipazione al Fondo Consortile "Consorzio Campus Virtuale", ed al "Gal Conca barese".

Descrizione	Entro 12 mesi	Oltre 12 mesi	Oltre 5 anni	Totale
Altri partecipazioni		6.970		6.970

**Disponibilità liquide**

Saldo al 31/12/2015	Saldo al 31/12/2014	Variazioni
257.695	404.355	(146.660)

Descrizione	31/12/2015	31/12/2014
Depositi bancari e postali	257.208	403.867
Assegni	0	0
Denaro e altri valori in cassa	487	488
	<b>257.695</b>	<b>404.355</b>

Il saldo rappresenta le disponibilità liquide in cassa e l'esistenza di numerario e di valori alla data di chiusura dell'esercizio. Esso è costituito da liquidità di cassa per € 487 e dal saldo del c/c ordinario compreso il totale dei vincoli bancari positivi accesi presso la banca Tesoriera per ogni progetto.

**C) Ratei e risconti**

Saldo al 31/12/2015	Saldo al 31/12/2014	Variazioni
1.812	1.937	(126)

Descrizione	31/12/2015	31/12/2014
Risconti Attivi	1.812	1.937
	<b>1.812</b>	<b>1.937</b>

Rappresentano le partite di collegamento dell'esercizio conteggiate col criterio della competenza temporale. Si riferiscono soprattutto ad anticipazioni di pagamento effettuate su assicurazioni stipulate sui dipendenti nell'ambito di spostamenti con auto propria o con mezzi pubblici degli stessi, bollo auto e assicurazione furto auto.

## Passività

### A) Patrimonio netto

Saldo al 31/12/2015	Saldo al 31/12/2014	Variazioni
1.433	2.743	(1.310)

Descrizione	31/12/2014	Incrementi	Decrementi	31/12/2015
Utile (perdita) dell'esercizio	2.743		1.310	1.433
	2.743		1.310	1.433

Il patrimonio netto esistente alla chiusura dell'esercizio è pari a € 1.433 nel precedente esercizio € 2.743.

### B) Debiti di finanziamento

Saldo al 31/12/2015	Saldo al 31/12/2014	Variazioni
0	0	0

Per l'anno 2015 non ci sono debiti di finanziamento.

### C) Trattamento di fine rapporto di lavoro

Saldo al 31/12/2015	Saldo al 31/12/201	Variazioni
245.055	231.071	13.984

Il fondo accantonato rappresenta l'effettivo debito della società al 31/12/2015 verso i dipendenti in forza a tale data, al netto degli anticipi e saldi corrisposti.

### D) Debiti di funzionamento

Saldo al 31/12/2015	Saldo al 31/12/2014	Variazioni
743.920	1.278.965	(535.045)



Descrizione	Entro 12 mesi	Oltre 12 mesi	Oltre 5 anni	Totale
Debiti verso fornitori	144.204			144.204
Debiti v/org. E del sistema	503.034			503.034
Debiti v/org. e Istituz. Naz. e com.	25.593			25.593
Debiti tributari e prev.li	32.432			32.432
Clienti c/anticipi	0			0
Debiti diversi	38.658			38.658
	743.920			743.920

La voce debiti v/fornitori per € 144.204, riguarda il debito verso docenti e fornitori vari il cui documento fiscale è stato già registrato in contabilità, ma non ancora saldato, per euro 83.061 e il debito per fatture da ricevere per € 61.143 e si riferisce a debiti v/fornitori che hanno svolto la loro attività di docenza o prestazione di servizi nell'anno 2015 e che non hanno ancora emesso il loro documento fiscale. Nella voce debiti v/organismi del sistema camerale per € 503.034 si riferisce all'avanzo dell'esercizio 2012, 2013 e 2014 complessivamente per € 27.672, non restituiti alla Camera di Commercio di Bari e soprattutto alle anticipazioni da parte della Camera di Commercio su progetti svolti durante l'anno per conto della Regione Puglia e Provincia di Bari per far fronte ad impegni di spesa senza ricorrere al c/c ordinario bancario ed evitare ulteriori costi di interessi passivi per € 475.362.

La voce debiti v/organismi istituzionali e ist.Naz.e comm. per € 25.593 si riferisce soprattutto ad anticipazioni da parte della Regione Puglia, dalla Provincia di Bari di acconti su attività svolte e che gli Enti ci hanno erogato nel corso degli anni precedenti soprattutto per far fronte a spese e pagamenti derivanti dagli stati di avanzamento degli stessi e i cui progetti non sono stati ancora ispezionati e verificati.

La voce debiti previdenziali per € 32.432 accoglie solo le passività verso l'erario per ritenute certe e determinate. Si riferiscono a ritenute per lavoro dipendente, ritenute su lavoratori autonomi, contributi per gestione separata inps su contratti a collaborazione coordinata e continuativa, Irpef netta, Inps c/contributi. Contributi e ritenute regolarmente pagati alle loro scadenze naturali.

La voce debiti diversi per € 38.658, che ricomprende per euro 15.401 debiti v/costa crociere per anticipazione, e il debito verso altre Aziende nell'ambito di collaborazioni e prestazioni di servizi nell'ambito di progetti svolti durante l'anno e non ancora saldati.

Descrizione	31/12/2015
Ires	1.203
Irap	3.696

Tale debito riguarda il calcolo al 31.12.2015 dell'Ires nella misura del 27,5% per € 1.203 e dell'Irap nella misura del 4,82% per € 3.696.

Conto economico

**A) RICAVI ORDINARI**

	Saldo al 31/12/2015	Saldo al 31/12/2014	Variazioni
	<b>1.283.493</b>	<b>1.346.563</b>	<b>(63.070)</b>
<b>Descrizione</b>	<b>31/12/2015</b>	<b>31/12/2014</b>	<b>Variazioni</b>
Proventi da servizi	902.423	599.179	303.244
Contributi Regionali o da Enti pubblici	133.570	472.384	(338.814)
Contributi della Camera di Comm.di Bari	247.500	275.000	(27.500)
	<b>1.283.493</b>	<b>1.346.563</b>	<b>(63.070)</b>

La variazione è strettamente correlata a quanto esposto nella parte della Relazione sulla gestione.

Il Valore della produzione si riferisce a:

1. Proventi da servizi e prestazioni per € 902.423 per corrispettivi fatturati a persone fisiche e aziende o Enti per quote di partecipazione per corsi effettuati presso la nostra sede e anche in altre sedi della Provincia ai partecipanti al Corso di Insediamento per Giovani Agricoltori nell'ambito del Progetto della Regione Puglia Misura 112.
2. Contributi Regionali o da Enti Pubblici per € 133.570, tali contributi riguardano progetti svolti con la Regione Puglia per attività cominciate nel 2014 e si sono concluse nel 2015 per Operatore Socio Sanitario, ma anche con Progetti della Camera di Commercio di Bari quale Alter Energy per € 20.000, sempre con la Camera di Commercio e il progetto Open lab Dino Lovecchio per € 15.000.
3. Contributo della Camera di Commercio per € 247.500,00 quale cofinanziamento su progetti svolti durante l'esercizio 2015.

- Sul totale i ricavi da Proventi da servizi e prestazioni è del 70%.
- Sul totale ricavi da Contributi da Regione o da Enti pubblici è del 10% .
- Sul totale ricavi il contributo camerale è del 20% .

**B) COSTI DI STRUTTURA**

	Saldo al 31/12/2015	Saldo al 31/12/2014	Variazioni
	<b>522.758</b>	<b>543.400</b>	<b>(20.642)</b>
<b>Descrizione</b>	<b>31/12/2015</b>	<b>31/12/2014</b>	<b>Variazioni</b>
Organi istituzionali	11.719	11.437	282
Personale	345.018	343.810	1.208
Funzionamento	162.804	184.405	(21.601)
Ammortamenti e accantonamenti	3.217	3.748	(530)
	<b>522.758</b>	<b>543.400</b>	<b>(20.642)</b>

**C) COSTI ISTITUZIONALI**

Saldo al 31/12/2015	Saldo al 31/12/2014	Variazioni
688.181	804.129	(115.948)

Per il dettaglio si rimanda alla relazione sulla gestione.

**RISULTATO DELLA GESTIONE CORRENTE (A-B-C)**

Saldo al 31/12/2015	Saldo al 31/12/2014	Variazioni
72.553	-966	71.587

Il risultato della gestione caratteristica evidenzia un **EBIT** (Earnings Before Interest, Taxes – utile prima degli interessi e delle imposte), positivo pari a Euro 72.553; tale risultato ha premiato le attività operative dell'azienda pur in un momento di grave crisi economica.

**D) GESTIONE FINANZIARIA**

Saldo al 31/12/2015	Saldo al 31/12/2014	Variazioni
5.635	6.567	(932)

Descrizione	31/12/ 2015	31/12/2014	Variazioni
Proventi finanziari	5.666	6.922	(1.255)
Oneri Finanziari	(31)	(355)	(324)

**Risultato della gestione finanziaria**

Saldo al 31/12/2015	Saldo al 31/12/2014	Variazioni
5.635	6.567	(932)

Tale voce è data dalla differenza tra interessi attivi di c/c bancario e commissioni addebitati dalla Banca tesoriera trimestralmente .

**E) GESTIONE STRAORDINARIA**

Saldo al 31/12/2015	Saldo al 31/12/2014	Variazioni
(76.756)	(2.858)	(73.898)

Descrizione	31/12/2015	31/12/2014	Variazioni
Proventi straordinari	2.577	860	1.717
Oneri straordinari	(79.333)	3.718	75.615
	(76.756)	(2.858)	(73.898)

### Risultato della gestione straordinaria

Saldo al 31/12/2015	Saldo al 31/12/2014	Variazioni
(76.756)	(2.858)	(73.898)

Per quanto riguarda la voce sopravvenienze attive pari a € 2.577 si riferisce allo storno dell'utile di esercizio 2007 non restituito alla Camera di Commercio di Bari perché mai richiesto e contabilizzato dalla stessa e da abbuoni attivi per € 235. Mentre per quanto riguarda gli oneri straordinari si riferiscono a sopravvenienze passive per € 9.688 relativi allo storno di quota di ricavo non riconosciuta dopo verifica ispettiva nell'ambito del progetto "Ho un'idea per la testa" "Tour Escort" "Operatori di 1° livello", "Il Buongiorno si vede dal front office" e "Micromega". Per quanto riguarda la lettera E Gestione Straordinaria per € 76.756,00, non è altro che la differenza tra sopravvenienze attive per € 2.577,00 e sopravvenienze passive per € 79.333,00. Nell'esercizio in corso è stata analizzata la voce sopravvenienze passive, ove compaiono vecchi crediti tributari nei confronti dell'Agenzia delle Entrate, che da ulteriori approfondimenti sono stati ritenuti non più utilizzabili per decorrenza dei termini. Questa voce riporta inoltre lo storno di un'anticipazione effettuata dall'Azienda Speciale nei confronti della Camera di Commercio Bari, per la chiusura di un c/c bancario acceso presso la Banca Popolare di Bari dall'Ifoc G. Orlando Istituto di Formazione commerciale i cui crediti e debiti furono rilevati dalla Camera di Commercio per la costituzione dell'attuale Ifoc Azienda Speciale. Pertanto, analogamente alla voce precedente, dopo ulteriori approfondimenti si ritiene un credito non più esigibile.

### Dettaglio Imposte sul reddito dell'esercizio

Saldo al 31/12/2015	Saldo al 31/12/2014	Variazioni
4.899	10.285	(5.386)

Imposte	31/12/2015	31/12/2014	Variazioni
Imposte correnti:	4.899	10.285	(5.386)
IRES	1.203	720	483
IRAP	3.696	9.565	(5.869)
	<b>4.899</b>	<b>10.285</b>	<b>(5.386)</b>

Sono iscritte le imposte di competenza dell'esercizio. Per il calcolo IRES e IRAP vedasi prospetto allegato.

**UTILE DI ESERCIZIO**

Saldo al 31/12/2015	Saldo al 31/12/2014	Variazioni
1.433	2.743	(1.310)

Il presente bilancio, composto da Stato patrimoniale, Conto economico e Nota integrativa, rappresenta in modo veritiero e corretto la situazione patrimoniale e finanziaria nonché il risultato economico dell'esercizio e corrisponde alle risultanze delle scritture contabili.

Il Consiglio di amministrazione

Bari, 13 Aprile 2016



LA PRESIDENTE  
Dott.ssa Stefania Lacriola

*[Handwritten signature]*  
*[Handwritten signature]* (VINCENTO PAPA)  
*[Handwritten signature]* (VINCENTO MARILLI)



A G E N Z I A   D I   F O R M A Z I O N E

## **RELAZIONE DEL PRESIDENTE AL BILANCIO CONSUNTIVO PER L'ESERCIZIO 2015**

Gentili Consiglieri,

Il bilancio consuntivo d'esercizio per l'anno 2015 si pone in linea con le risultanze economiche dell'ultimo triennio, registrando una chiusura positiva con un piccolo ma significativo utile di esercizio di € 1.433. Questo risultato è determinato, in misura prevalente, dall'impatto positivo registrato da alcuni progetti realizzati lo scorso anno. Le iniziative svolte sono risultate in linea con le direttrici statutarie che vedono l'Azienda Speciale IFOC impegnata sul versante della formazione professionale per quanti, giovani e meno giovani, sono alla ricerca di opportunità occupazionali, nonché su quello dell'aggiornamento e la riqualificazione delle risorse umane occupate in azienda al fine di migliorarne le performance e concorrere al miglioramento del tessuto economico del territorio.

In questa circostanza è utile ribadire che la peculiarità di IFOC, sin dalla sua istituzione, è di esercitare nel contesto di riferimento da un lato funzioni rivolte allo sviluppo delle risorse umane e di assistenza tecnica; dall'altro funzioni rivolte alla fattiva collaborazione con le associazioni professionali e di categoria, con il sistema delle imprese locali e con gli organismi camerali nazionali, questo si sostanzia anche nella qualità dell'azione e professionalità dell'Azienda Speciale IFOC, non misurabile facilmente e certo non quantitativamente, ma sulla quale si basa la credibilità e l'autorevolezza dell'organismo e delle sue decisioni, e in quanto tale ne costituisce il patrimonio fondante.

Ciò detto, si tende ad evidenziare come l'Azienda Speciale IFOC abbia perseguito negli ultimi anni, e abbia esplicitamente richiamato nella propria programmazione, l'obiettivo di efficienza, efficacia e trasparenza dell'organizzazione. La pianificazione dell'attività dell'Azienda Speciale IFOC ha tradotto annualmente gli obiettivi generali della sua azione in obiettivi strategici ritenuti prioritari in ragione sia di un sistema della formazione in contesto europeo che di mercato.

Addentrando nell'analisi dei dati riportati nella tabella "RICAVI", emerge chiaramente il forte impatto generato dallo svolgimento di attività formative nell'ambito della misura 112 del Piano di Sviluppo Rurale della regione Puglia; trattasi di azioni formative pianificate a beneficio di titolari di aziende agricole che, in forza di pregresse istanze di potenziamento e diversificazione delle proprie attività, avevano necessità di partecipare ad attività di formazione finanziate indirettamente, attraverso la metodica del voucher, dall'assessorato all'agricoltura della regione puglia. Il progetto ci consente di ribadire quanto già evidenziato in passato, ossia la necessità che l'azienda speciale operi fattivamente e senza ostacoli di qualsivoglia natura nel

---

Relazione del Presidente al bilancio consuntivo dell'anno 2015



A G E N Z I A   D I   F O R M A Z I O N E

"mercato della formazione" con corsi a pagamento, perché solo con tali attività è possibile avere flussi di cassa continui e costanti in grado di soddisfare tempestivamente e senza lungaggini ed affanni, gli impegni finanziari che si assumono nei confronti dei fornitori di beni e servizi.

Entrando più nel dettaglio delle iniziative oggetto del quadro economico del bilancio consuntivo 2015, ritroviamo nell'allegato H (previsto dall'art. 68 comma 1) i ricavi ottenuti grazie alle attività svolte da IFOC nell'ambito del Catalogo Formativo Regionale per la misura 112. In particolare abbiamo svolto 1 corso per Operatore di Agricoltura Sociale nel comune di Castellaneta (TA) con la partecipazione di 16 corsisti; nel Comune di Altamura con la partecipazione di 12 corsisti; nel Comune di Minervino Murge con la partecipazione di 19 corsisti; nel Comune di Bari con la partecipazione di 15 corsisti; nel Comune di Conversano con la partecipazione di 20 corsisti; nel Comune di Andria con la partecipazione di 20 corsisti, nel Comune di Conversano con la partecipazione di 20 corsisti ed ancora abbiamo svolto n. 2 corsi nei Comuni di Bitonto con la partecipazione di 40 corsisti e ad Acquaviva delle Fonti con la partecipazione di 40 corsisti.

I ricavi che le attività svolte da IFOC hanno prodotto, sono stati consistenti pari ad € 544.100,00 senza previsione alcuna. Inoltre tra i ricavi abbiamo un proseguito di ricavo per € 352.100,00 relativamente ai corsi per imprese agricole Misura 331 cominciati nel 2014 e terminati entro marzo 2015. I volumi registrati, la localizzazione dei corsi su più comuni anche al di fuori della provincia di Bari, la contemporaneità nello svolgimento degli stessi, testimoniano la capacità organizzativa di IFOC, in grado di far fronte ad un considerevole impatto di attività.

Inoltre riscontriamo Contributi regionali o da altri enti pubblici per € 133.570,00 in questa voce è riportato il corso "Operatore Socio Sanitario" finanziato dalla regione Puglia in esito all'avviso 5/2012. Si tratta dei ricavi residuali previsti per l'anno 2015, infatti a fronte di un ricavo stimato di € 50.000,00, sono riportati in bilancio ricavi per € 98.570,22 per il proseguo dell'attività nell'anno successivo. Inoltre in questa voce ritroviamo due progetti finanziati dalla Camera di Commercio di Bari: Alter Energy per € 20.000,00 e Open Lab Dino Lovecchio per € 15.000,00 prevalentemente indirizzati ai bisogni di aggiornamento di risorse umane impiegate nelle aziende del territorio.

Al fine di dare certezza del dato fisico, di seguito si dettagliano alcune azioni svolte nel corso dell'anno 2015.

---

## Relazione del Presidente al bilancio consuntivo dell'anno 2015



AGENZIA DI FORMAZIONE

Denominazione dell'iniziativa	Destinatari	Numero partecipanti	Ente Finanziatore	Durata in ore
MISURA 331	Imprenditori agricoli	115	PSR AGRICOLTURA Regione Puglia	150/90
MISURA 112	Imprenditori agricoli	182	PROVINCIA DI BARI AVVISO 5/2012	150
OPERATORE SOCIO SANITARIO	Giovani disoccupati	21	REGIONE PUGLIA AVVISO 5/2012	1000
ALTER ENERGY	PMI SETTORE ENERIE RINNOVABILI	29	CCIAA	16
OPEN LAB DINO LOVECCHIO	RAPPR. PUBBLICI E PRIVATI POLITICHE SVILUPPO LOCALE	50	CCIAA	11

Dopo aver evidenziato tutte le attività svolte durante l'anno 2015 si passa ad analizzare i prospetti ed allegati ministeriali, nello specifico il modello I riguardante lo Stato Patrimoniale e il modello H relativo alla situazione economica dell'Azienda Speciale.

Esaminando l'allegato I e prendendo in considerazione i componenti dello Stato Patrimoniale al 31.12.2015, troviamo nella voce A dell'attivo, IMMOBILIZZAZIONI suddiviso in immobilizzazioni immateriali completamente azzerato, mentre le immobilizzazioni materiali, per € 20.767,00 (valutate al netto delle quote di ammortamento).

Nella lettera B invece nell'ATTIVO CIRCOLANTE ritroviamo la voce crediti di funzionamento che ammonta complessivamente a € 710.134,00 tutti crediti che l'Azienda vanta nei confronti dei clienti, crediti v/Regione Puglia e Provincia di Bari, crediti da Enti vari o Aziende, crediti v/erario per ritenuta fiscale, Credito Irap, Credito Inail, credito per adesione al fondo Consortile "Consorzio Campus Virtuale", Consorzio "Svevo" e Gal Conca Barese e fornitori c/anticipi. Per quanto riguarda invece la disponibilità liquida, essa viene suddivisa in cassa contanti e saldi attivi su c/c ordinario e vincoli bancari dedicati, il totale complessivo ammonta ad € 257.695,00 ed infine troviamo la voce ratei e risconti attivi per € 1.812,00. Si riferiscono soprattutto ad anticipazioni di pagamento effettuate su assicurazioni

#### Relazione del Presidente al bilancio consuntivo dell'anno 2015





A G E N Z I A   D I   F O R M A Z I O N E

dipendenti nell'ambito delle trasferte di lavoro, assicurazione furto auto e bollo. Successivamente al quadro dell'attivo del modello I troviamo la voce A) relativa al Patrimonio Netto, nel quale viene evidenziato l'utile di esercizio 2015 pari ad € 1.433,00.

Nel passivo, sotto la lettera C riscontriamo la voce Trattamento di fine Rapporto pari ad € 245.055,00. Tale voce rappresenta l'effettivo debito dell'Azienda al 31/12/2015. Sotto la lettera D) invece abbiamo la voce debiti di funzionamento complessivamente per € 743.920,00.

Troviamo in questa voce i debiti v/fornitori, v/società e organismi del sistema camerale per mancata restituzione di avanzo di gestione dell'esercizio 2007, 2012 e 2013, ammontante complessivamente a € 27.271,95 ma soprattutto all'anticipazione su progetti svolti durante l'anno per conto della Regione Puglia e Provincia di Bari per far fronte ad impegni di spesa senza ricorrere al c/c ordinario bancario ed evitare di pagare interessi passivi. Tale debito ammonta ad € 503.034,00. Troviamo inoltre in questa voce il debito verso l'erario c/ritenute per dipendenti e per lavoratori autonomi, l'Irpef netta e l'Inps c/contributi che sono stati regolarmente pagati alle loro scadenze naturali. Riscontriamo inoltre in questa voce l'anticipazione da parte della Costa Crociere sui Corsi svolti per far fronte a spese e pagamenti durante gli stati di avanzamento dei progetti svolti nel 2008 e non ancora pianificati. In virtù del principio di competenza, sono stati riportati in questa voce anche i debiti v/fornitori per fatture ancora da ricevere, debiti v/docenti e collaboratori che non hanno partita IVA. Questa situazione patrimoniale trova esatto e puntuale riscontro nell'allegato H del conto economico, infatti analizzando le varie poste dei costi, alla lettera B) relativa ai Costi di struttura complessivamente per € 522.759,00, troviamo i costi per organi istituzionali e gettoni di presenza, che comprendono il compenso di indennità incarico elargito ai componenti del Collegio dei Revisori dei Conti, e i gettoni di presenza erogati ai componenti del Consiglio di Amministrazione e Revisori dei Conti. Il totale di questa voce ammonta a € 11.719,00.

La voce di rilevante interesse riguarda gli stipendi e gli oneri sociali e previdenziali complessivamente di € 345.018,00. Si evince chiaramente che tale voce riguardante gli stipendi, oneri previdenziali versati nei termini previsti per legge, la quota accantonamento indennità anzianità regolarmente imputata nelle passività nel rispetto dei criteri di valutazione forniti dall'Organo Amministrativo, include anche il costo in quota parte dell'acquisto dei buoni pasto che non vengono più distribuiti mensilmente ai dipendenti dal mese di ottobre 2015. Sempre nei costi di struttura ritroviamo le spese di manutenzione ed assistenza tecnica di attrezzature e macchine elettroniche d'ufficio di proprietà dell'IFOC e riparate nel corso dell'anno per € 2.118,00, i costi di viaggi e missioni sostenuti dai dipendenti e collaboratori dell'Istituto effettuati durante l'esercizio 2015 per trasferimenti con auto propria nelle sedi di svolgimento

---

#### Relazione del Presidente al bilancio consuntivo dell'anno 2015



A G E N Z I A   D I   F O R M A Z I O N E

delle varie attività o di incontri svolti ed ancora viene riconosciuto un rimborso spese viaggio alla Presidente non percependo più un'indennità di incarico, tale spesa ammonta complessivamente ad € 3.856,00; comprende inoltre il costo degli abbonamenti a quotidiani e riviste speciali pari a € 4.344,00, e si riferiscono al pagamento di abbonamenti e canoni Telecom bimestrali e H3G S.p.A.

Comprende anche le spese di cancelleria e stampati sostenute dall'Istituto per € 1.262,00, le spese postali e telegrafiche per € 463,00 le spese telefoniche che ammontano a € 1.878,00, a carico dell'Azienda e non rendicontabili nei vari progetti.

Comprende anche le spese di consulenze varie per € 11.419,00 riguardanti l'elaborazione delle buste paga compilate da persona esterna, la consulenza di professionisti per l'attuazione del servizio di prevenzione e protezione dei rischi (L. 81/2008), la consulenza per l'invio telematico delle dichiarazioni fiscali e la consulenza da parte di una società per le misure di sicurezza previste dal D. LGS. 30/06/2003 n. 196 in materia di protezione dei dati personali. Le spese di rappresentanza che comprendono il costo sostenuto dall'Istituto per pranzi di lavoro e di soggiorno, per un importo complessivo di € 1.303,00.

I costi di struttura comprendono anche le spese varie di funzionamento ammontanti complessivamente a € 16.466,00. Rientrano in questa voce le spese di assicurazione auto e assicurazione dipendenti, spese per carburanti e lubrificanti, abbonamenti passivi, acquisto di periodici e pubblicazioni per la consultazione quotidiana, spese di trasporto e spese per prestazioni di servizi.

Comprendono anche la voce Imposte e Tasse, Tasse e concessioni governative e diritti amministrativi, pari a € 119.695,00. Tale voce comprende il calcolo dell'IVA pro-rata sulle operazioni esenti da IVA art. 10 che ha scaturito una percentuale del 100% di indetraibilità sull'IVA c/acquisti per € 113.907, per il calcolo dell'Irap per € 3.696,00 e per l'Ires pari ad € 1.203,00.

Ed ancora le quote di ammortamento calcolate su immobilizzazioni immateriali e materiali come macchine da ufficio, macchinari ed attrezzature e software per € 3.217,00.

Per quanto riguarda invece il conto economico alla lettera C riguardante i COSTI ISTITUZIONALI troviamo la voce principale spese per progetti e iniziative per un importo complessivo di € 688.181,00. Le voci più significative riguardano: prestazioni professionali svolte dai docenti, i rimborsi spese viaggi e vitto dei docenti e collaboratori, le indennità di frequenza e rimborsi spese viaggio e vitto dei corsisti, la cancelleria e stampati acquistati durante i corsi, spese postali, spese telefoniche e telegrafiche, spese Inail per docenti, collaboratori e corsisti; spese tutte regolarmente documentate.

---

## Relazione del Presidente al bilancio consuntivo dell'anno 2015



A G E N Z I A   D I   F O R M A Z I O N E

Per quanto riguarda la lettera D nella voce GESTIONE FINANZIARIA troviamo un saldo positivo di € 5.635,00, dovuto dalla differenza tra gli interessi attivi e le commissioni bancarie sostenute rispettivamente per € 5.666,00 e per € 31,00.

Per quanto riguarda la lettera E GESTIONE STRAORDINARIA, per € 76.756,00, dovuto dalla differenza tra sopravvenienze attive per € 2.577,00 e sopravvenienze passive per € 79.756,00. Per quanto riguarda le sopravvenienze passive, in questa voce, compaiono vecchi crediti tributari mai compensati con l'Agenzia delle Entrate e ritenuti dopo opportuni approfondimenti ormai non più esigibili. per un totale di € 41.484,93. Questa voce riporta inoltre lo storno di un'anticipazione effettuata dall'Azienda Speciale nei confronti della Camera di Commercio Bari, per € 28.160,15 per l'estinzione di un c/c bancario acceso presso la Banca Popolare di Bari dall'Ifoc G. Orlando Istituto di Formazione commerciale i cui crediti e debiti furono rilevati dalla Camera di Commercio per la costituzione dell'Ifoc Azienda Speciale che analogamente ai crediti tributari, dopo opportuni approfondimenti, si ritengono non più esigibili. Passando invece ai RICAVI ORDINARI e consultando l'allegato H del conto economico, troviamo oltre al contributo camerale € 247.500,00 quale cofinanziamento su progetti, la voce proventi da servizi fatturati a privati, Aziende ed Enti durante il 2015 per € 902.423,00, contributi regionali o da altri enti pubblici per € 133.570,00, tali contributi riguardano soprattutto progetti svolti con la Regione Puglia e Camera di Commercio di Bari per attività svolte durante l'anno 2015.

A conclusione di questa relazione, si dichiara che il presente bilancio è perfettamente rispondente alle documentazioni contabili registrate correttamente e controllate periodicamente dal Collegio dei Revisori dei Conti.

Bari, 13 Aprile 2016

Il Presidente

Dr.ssa Stefania Lacriola  


---

Relazione del Presidente al bilancio consuntivo dell'anno 2015



A G E N Z I A   D I   F O R M A Z I O N E

**VERBALE N. 3/2016**  
**(Bilancio d'Esercizio 2015)**

Il giorno 7 aprile 2016, alle ore 9,30, nella sede dell'azienda speciale IFOC – Agenzia di Formazione – della Camera di commercio, industria, artigianato e agricoltura di Bari si è riunito il Collegio dei Revisori dei Conti per esaminare il bilancio d'esercizio 2015, trasmesso per posta elettronica in data 23 marzo 2016, al fine di redigere la relazione al bilancio medesimo ed esprimere, collegialmente, il proprio parere così come previsto dagli art. 68 co. 2 del DPR 2 novembre 2005 n. 254.

Sono presenti:

sig.ra Tiziana Malatesta	Presidente
dott.ssa Caterina Rinaldi	Componente
dott. Vincenzo Doronzo	Componente

Assiste alla riunione la sig.ra Cesaria Lucia Belluscio, responsabile contabile di IFOC.

Il procedimento di revisione comprende l'esame degli elementi probativi a supporto dei saldi e delle informazioni contenute nel bilancio, nonché la valutazione dell'adeguatezza e della correttezza dei criteri contabili utilizzati e della ragionevolezza delle stime effettuate dall'Azienda.

Dopo aver terminato il confronto e verificata l'attendibilità dei dati dello Stato Patrimoniale e del Conto Economico con i dati dei documenti messi a disposizione dall'Azienda, il Collegio predispose la seguente relazione allo schema di bilancio d'esercizio 2015.

“Egregi Consiglieri,

il Collegio ha esaminato lo schema di bilancio d'esercizio al 31.12.2015 nelle sue componenti di stato patrimoniale, conto economico, nota integrativa e relazione della gestione e prende atto che lo stesso è stato redatto secondo gli schemi di cui all'art. 68 del DPR 2 novembre 2005 n. 254 (Regolamento per la disciplina della gestione patrimoniale e finanziaria delle Camere di commercio).

L'analisi dei documenti è stata condotta secondo i principi e i criteri della revisione contabile, tenendo conto anche dei principi contabili emanati dal Ministero dello Sviluppo Economico con circolare n. 3622/C del 5/2/2009. La revisione è stata pianificata e svolta al fine di acquisire ogni elemento necessario per accertare se il bilancio sia viziato da errori significativi e se risulti, nel suo complesso, attendibile.

L'esame dello Stato Patrimoniale e del Conto Economico è stato effettuato confrontando l'ammontare degli importi del Bilancio d'esercizio al 31/12/2014 con le corrispondenti voci del Bilancio d'esercizio al 31/12/2015.

Lo schema di bilancio esaminato evidenzia un avanzo di esercizio di euro 1.433

*for*



A G E N Z I A   D I   F O R M A Z I O N E

I dati di bilancio sono riassunti nei seguenti prospetti in unità di euro:

<b>STATO PATRIMONIALE</b>				
<b>ATTIVITA'</b>	<b>Valori al 31.12.2015</b>	<b>Valori al 31.12.2015</b>	<b>Differenza</b>	<b>Var. %</b>
Immobilizzazioni	1.694,00	20.768	19.074,00	91,84
Attivo circolante	1.509.148,00	967.828	-541.320,00	-35,87
Ratei e risconti attivi	1.938,00	1.812	-126,00	-6,50
<b>TOTALE ATTIVO</b>	<b>1.512.780,00</b>	<b>990.408</b>	<b>-522.372,00</b>	<b>-34,53</b>
<b>PASSIVITA'</b>	<b>Valori al 31.12.2014</b>	<b>Valori al 31.12.2015</b>	<b>Differenza</b>	<b>Var. %</b>
Debiti di finanziamento	0,00	0		
Trattamento fine rapporto	231.071,00	245.055	13.984,00	6,05
Debiti funzionamento	1.278.965,00	743.921	-535.044,00	-41,83
F/di imposte e amm.ti	0,00	0	0,00	---
Ratei e risconti passivi	0,00	0	0,00	---
<b>TOTALE PASSIVO</b>	<b>1.510.036,00</b>	<b>988.976</b>	<b>-521.060,00</b>	<b>-34,51</b>
Patrimonio netto	2.743,00	1.433	---	---
Arrotondamenti da centesimi		-1		
<b>A pareggio</b>	<b>1.512.779,00</b>	<b>990.408</b>	<b>---</b>	<b>---</b>

<b>CONTO ECONOMICO</b>				
<b>RICAVI</b>	<b>Valori al 31.12.2014</b>	<b>Valori al 31.12.2015</b>	<b>Differenza</b>	<b>Var. %</b>
Proventi da servizi	599.179,00	902.423	303.244,00	50,61
Contributi regionali o da altri enti pubblici	472.384,00	133.570	338.814,00	-71,72
Contributo CCIAA	275.000,00	247.500	-27.500,00	-10,00
<b>TOTALE RICAVI ORDINARI</b>	<b>1.346.563,00</b>	<b>1.283.493</b>	<b>-63.070,00</b>	<b>-4,68</b>
<b>COSTI</b>	<b>Valori al 31.12.2014</b>		<b>Differenza</b>	<b>Var. %</b>
Costi di struttura	543.400,00	522.758	-20.642,00	-3,80
Costi istituzionali	804.129,00	688.180	115.949,00	-14,42
<b>TOTALE COSTI</b>	<b>1.347.529,00</b>	<b>1.210.938</b>	<b>136.591,00</b>	<b>-10,14</b>
GESTIONE CORRENTE (Ricavi - Costi)	-966,00	72.555	73.521,00	
GESTIONE FINANZIARIA	6.567,00	5.635	-932,00	
GESTIONE STRAORDINARIA	-2.858,00	-76.756	-73.898,00	
Arrotondamenti da centesimi		-1		
<b>AVANZO ECONOMICO D'ESERCIZIO</b>	<b>2.743,00</b>	<b>1.433,00</b>	<b>-1.310,00</b>	



A G E N Z I A   D I   F O R M A Z I O N E

Il risultato della gestione corrente, derivante dai ricavi al netto dei costi di struttura e dei costi istituzionali, consiste in un saldo positivo di € 72.553

Al fine di individuare il risultato di esercizio in esame è necessario tenere conto del saldo della gestione finanziaria che presenta un saldo positivo di € 5.635 e del saldo della gestione straordinaria che presenta un saldo negativo di € 76.756; pertanto il bilancio d'esercizio 2015 si chiude con un **avanzo economico** di € 1.433

### ATTIVITA'

Il Collegio accerta che le **immobilizzazioni materiali e immateriali**, per un valore totale di € 20.768 sono iscritte tra le attività dello Stato Patrimoniale al netto degli accantonamenti effettuati nei rispettivi fondi di ammortamento, così come dettato dall'art. 22 co. 2 del DPR 254/2005; nel corso dell'esercizio 2015 l'azienda ha acquistato con risorse proprie le attrezzature della nuova aula informatica.

L'**Attivo Circolante** espone un valore totale di € 710.133; relativamente alle voci più significative si rileva quanto segue:

1. **Crediti v/ organismi e istituzioni nazionali e comunitarie** pari ad € 622.883; tale voce riguarda i contributi da riscuotere per progetti e corsi svolti per conto della Regione Puglia e della Provincia di Bari per il cui dettaglio si rinvia alla nota integrativa; si evidenzia che in tale voce è compreso anche il credito nei confronti di Costa Crociere di € 179.551 già oggetto di verifica negli esercizi precedenti;
2. **Crediti v/altri organismi o aziende** di € 13.859.
3. **Crediti v/ clienti**, per un valore di € 34.830.
4. **Crediti tributari** ammontano ad € 27.509 e riguardano crediti per ritenute subite (€ 15.688), credito Irap (€ 9.565) e credito Inail (€ 2.256);
5. **Crediti tributari oltre 12 mesi**, tale voce risulta azzerata rispetto all'esercizio 2014 in quanto l'azienda ha eliminato il credito non più esigibile generando, per l'esercizio 2015, una sopravvenienza passiva come dettagliato nella relazione della presidente.
6. **Disponibilità liquide** ammontano ad € 257.695 e sono rappresentate dalla liquidità di cassa al 31/12/2015 pari ad € 487 e dal saldo del conto corrente bancario di € 257.208 comprensivo dei vincoli bancari accesi presso la banca Tesoriera per progetti svolti nell'esercizio 2015.

### PASSIVITA'

1. Il **patrimonio netto** risulta costituito dall'avanzo d'esercizio di € 1.433
2. Il **Fondo trattamento fine rapporto (TFR)** presenta un saldo di € 245.055 calcolato al netto di anticipi e saldi corrisposti ai dipendenti in servizio alla data di chiusura dell'esercizio 2015 e tenuto conto della rivalutazione;
3. La voce "**Debiti di Funzionamento**" espone un saldo di € 743.921; per il cui dettaglio si rinvia alla nota integrativa; tra i debiti di funzionamento si evidenzia che l'importo più significativo è riferito alla voce "debiti v/organismi del sistema camerale" di € 503.034 e si riferisce prevalentemente ad anticipazioni infruttifere da parte della Camera di commercio di Bari su progetti svolti dall'azienda per conto della Regione Puglia o della Provincia di Bari (€ 475.362). Tali anticipazioni hanno permesso all'azienda di far fronte ad impegni di spesa senza ricorrere al c/c ordinario evitando quindi ulteriori costi per interessi passivi. Il debito nei confronti della Camera di commercio di Bari comprende anche gli avanzi degli esercizi



A G E N Z I A   D I   F O R M A Z I O N E

## RICAVI

I ricavi propri, per un totale di € 1.035.993 risultano costituiti da:

1. **“Proventi da servizi”** per € 902.423; si tratta di ricavi per quote di partecipazione di persone fisiche o aziende ai corsi organizzati dall'azienda speciale nell'ambito del Progetto della Regione Puglia “Misura 112”. Si evidenzia che tale voce ha fatto registrare un aumento di entrate del 50,61% rispetto all'esercizio 2014 dove erano stati realizzati proventi da servizi per € 599.179.
2. **“Contributi regionali o da altri enti pubblici”** per € 133.570 relativi prevalentemente a contributi della Regione Puglia per progetti avviati nel 2014 e conclusi nel 2015 ed a progetti svolti per conto della Camera di commercio di Bari. Si evidenzia che tale voce di ricavo ha subito un decremento, rispetto al precedente esercizio, del 71,71%

In generale si osserva che l'incremento dei proventi da servizi ha compensato il venir meno di contributi regionali, garantendo ricavi propri in linea con quelli realizzati nell'esercizio 2014.

Il **“Contributo della camera di commercio”** di € 247.500 è diminuito del 10% rispetto al precedente esercizio.

Il Collegio evidenzia che, rispetto al totale dei ricavi, i Ricavi propri rappresentano l'87,11% mentre il contributo camerale rappresenta il 23,89%.

## COSTI

I **costi di struttura**, per un totale di € 522.758 risultano diminuiti del 3,80% rispetto a quelli sostenuti nell'esercizio 2014; la variazione più significativa riguarda i costi di funzionamento che diminuiscono dell'11,71%, ed in particolare il Collegio osserva che risultano diminuite le spese per consulenze (- 50,48%), le spese per viaggi e missioni (- 55,44%) e le imposte e tasse (- 11,93%)

I **costi di funzionamento**, per un totale di € 162.804 sono diminuiti dell'11,71% rispetto all'esercizio precedente.

I **costi istituzionali** presentano un saldo di € 688.180 rispetto al valore dell'esercizio 2014 di € 804.129 con una diminuzione del 14,42%.

La **“Gestione Finanziaria”** mostra un **saldo positivo di euro 5.635** dovuto alla differenza tra interessi attivi e commissioni bancarie.

La **“Gestione Straordinaria”** presenta un **saldo negativo di euro 76.756** dovuto alla differenza tra sopravvenienze attive di € 2.577 e sopravvenienze passive di € 79.333. In merito alle sopravvenienze passive il Collegio, preso atto di quanto specificato nella relazione del Presidente, esamina la relativa documentazione messa a disposizione dell'azienda dalla quale si evince che si tratta di crediti non più esigibili per decorrenza dei termini.

Il Collegio attesta la corrispondenza del bilancio alle risultanze dei libri e delle scritture contabili dell'azienda.

Durante l'esercizio il Collegio ha effettuato le verifiche periodiche, accertando l'aggiornamento costante e regolare tenuta della contabilità.

Dalle verifiche periodiche è risultata, altresì, la corretta applicazione delle norme amministrative e contabili, nonché di quelle civilistiche e fiscali.

Gli ammortamenti sono stati calcolati secondo le vigenti disposizioni e corrispondono all'effettiva partecipazione dei beni strumentali e degli oneri pluriennali alla vita aziendale.

Il debito verso i dipendenti a titolo di T.F.R. corrisponde a quanto accantonato al relativo fondo indicato fra le passività dello stato patrimoniale.

In ordine all'attività svolta dall'azienda nel corso del 2015 si rinvia alla relazione della Presidente sulla gestione che accompagna il progetto di bilancio.



A G E N Z I A   D I   F O R M A Z I O N E

del Consiglio camerale che adotterà le necessarie determinazioni in ordine alla destinazione dell'avanzo di esercizio.

Ciò premesso, il Collegio, visti i risultati delle verifiche eseguite, ritiene che il bilancio dell'esercizio chiuso al 31 dicembre 2015, corredato della relazione sulla gestione, rappresenti in modo veritiero e corretto la situazione patrimoniale, finanziaria e il risultato economico dell'Azienda speciale IFOC, secondo le vigenti norme e, pertanto, esprime **parere favorevole** alla sua approvazione"

La riunione ha termine alle ore 14,00

Il Collegio dei revisori dei conti

Presidente - Sig.ra Tiziana Malatesta

Componente eff.vo - Dott.ssa Caterina Rinaldi

Componente eff.vo - Dott. Vincenzo Doronzo