

# Camera di Commercio, Industria, Artigianato e Agricoltura

B A R I

DELIBERAZIONE N. 28 DEL 09.04.2018

OGGETTO: Predisposizione del Bilancio d'esercizio 2017 della CCIAA di Bari

Il Presidente, Dott. Alessandro Ambrosi, cede la parola al Dott. Michele Lagioia, Dirigente del Settore Gestione Finanziaria, Provveditorato e Personale.

Il Dott. Lagioia illustra gli aspetti più importanti e significativi del Bilancio di esercizio 2017 che di seguito si riportano.

Il Bilancio relativo all'esercizio 2017 è stato formulato e predisposto in osservanza del Regolamento di contabilità delle Camere di Commercio introdotto dal D.P.R. 2.11.2005, n. 254. Esso è costituito dallo Stato Patrimoniale, dal Conto Economico e dalla Nota Integrativa, è disciplinato dagli articoli 21, 22 e 23 del citato DPR 254/2005 ed è redatto secondo il principio della competenza economica. Il Bilancio di esercizio 2017 è corredato dalla Relazione della Giunta sui risultati e dal prospetto Consuntivo dei proventi, degli oneri e degli investimenti (art. 24 DPR 254/2005). Costituiscono allegati al Bilancio di esercizio 2017 i bilanci delle aziende speciali camerali AICAI, SAMER e IFOC (art. 66 DPR 254/2005). A decorrere dall'esercizio 2012 – giusta disposizioni previste dalla Legge 196/2009, dall'articolo 77-quater, comma 11, del Decreto legge 25.6.2008, n. 112, convertito con modificazioni dalla Legge 6.8.2008, n. 133 e dal Decreto del MEF del 23.12.2009 - costituiscono allegati del Bilancio di esercizio camerale i prospetti delle entrate e delle uscite dei dati SIOPE e la relativa situazione delle disponibilità liquide.

A decorrere dall'esercizio 2014 costituiscono ulteriori allegati del Bilancio di esercizio camerale

- a) il Conto Consuntivo in termini di Cassa (art. 9), il Rendiconto Finanziario (art. 6), il Rapporto sui Risultati (art. 5), la Relazione sulla Gestione (art. 7) ed il Conto Economico Riclassificato (artt. 2 e 5), giusta disposizioni previste dal Decreto del Ministro dell'Economia e delle Finanze del 27.3.2013 avente ad oggetto "*Criteria e modalità di predisposizione del budget economico delle Amministrazioni pubbliche in contabilità civilistica*" e della Circolare del Ministero dello Sviluppo Economico prot. 0050114 del 9.4.2015 avente ad oggetto "*Decreto del Ministero dell'Economia e delle Finanze 27 marzo 2013 - istruzioni applicative - Redazione bilancio di esercizio*";



# Camera di Commercio, Industria, Artigianato e Agricoltura

## B A R I

b) il Prospetto di attestazione dei tempi di pagamento, secondo quanto previsto dall'art. 41 del D.L. 66/2014.

Dall'analisi del Conto Economico 2017 possono evincersi le seguenti conclusioni:

- i proventi correnti conseguiti, pari a € 20.384.513,11, sono inferiori agli oneri correnti sostenuti, pari a € 21.674.392,63, producendo un disavanzo della gestione corrente pari a € 1.289.879,52;
- i proventi finanziari conseguiti, pari a € 32.046,01, sono superiori agli oneri finanziari sostenuti, pari a € 137,60, producendo un avanzo della gestione finanziaria pari a € 31.908,41;
- i proventi straordinari conseguiti, pari a € 3.469.838,82, sono superiori agli oneri straordinari sostenuti, pari a € 113.622,32, producendo un avanzo della gestione straordinaria pari a € 3.356.216,50;
- le svalutazioni dell'attivo patrimoniale, pari a € 521.971,68, producono una rettifica di valore delle attività finanziarie di pari importo.

La sommatoria dei risultati delle gestioni corrente, finanziaria, straordinaria e di rettifica di valore delle attività finanziarie ha prodotto un avanzo economico dell'esercizio pari a € 1.576.273,71. Tale avanzo è portato ad incremento del patrimonio netto camerale.

Sulla determinazione dell'avanzo economico incidono:

- la componente negativa della gestione corrente che tuttavia si attesta su un valore inferiore al disavanzo programmato in sede di aggiornamento del preventivo 2017;
- il risultato della gestione straordinaria dovuto alle operazioni di riaccertamento delle passività pregresse nonché alle operazioni di riaccertamento dei crediti e di registrazione contabile dei proventi per diritto annuale relativo ad anni precedenti.

Per effetto della gestione relativa all'esercizio 2017 il patrimonio netto dell'Ente Camerale raggiunge un valore pari ad € 101.763.407,29, risultante dalla differenza tra il totale dell'attivo patrimoniale (€ 131.763.031,91) ed il totale del passivo patrimoniale (€ 29.999.624,62).

Il risultato di esercizio delle Aziende speciali camerali è di seguito rappresentato:

Azienda Speciale	Risultato Economico 2017 previsto	Risultato Economico 2017 conseguito
AICAI	Pareggio economico	-295.110,00
IFOC	Pareggio economico	-85.378,00
SAMER	Pareggio economico	-6.234,09

# Camera di Commercio, Industria, Artigianato e Agricoltura

## B A R I

I movimenti di cassa hanno fatto registrare una riduzione delle disponibilità liquide complessive dell'ente camerale per l'importo di € 1.951.908.

Il Dott. Lagioia fornisce gli ulteriori chiarimenti richiesti dai presenti.

Terminata la relazione, il Presidente cede la parola ai componenti dell'organo collegiale per l'esame del documento contabile e la conseguente decisione.

### LA GIUNTA

- Uditi l'intervento del Presidente e la relazione del Dirigente del Settore "Gestione Finanziaria, Provveditorato e Personale", dott. Michele Lagioia;
- Vista la legge 29 dicembre 1993, n. 580 e s.m.i;
- Visto il vigente Statuto della Camera di Commercio, I.A.A. di Bari;
- Visto il D.p.r. 2.11.2005, n. 254 - Regolamento per la disciplina della gestione patrimoniale e finanziaria delle Camere di Commercio ed, in particolare, l'art. 20 rubricato "*Approvazione del bilancio d'esercizio.*";
- Visto il D.M. 27.3.2013;
- Esaminati il Bilancio d'esercizio 2017 e tutti i documenti allegati ed accompagnatori;
- Visto il parere favorevole del Dirigente del Settore Gestione Finanziaria, Provveditorato e Personale;
- Visto il parere favorevole del Segretario Generale sulla legittimità del provvedimento;
- A voti unanimi espressi a termini di legge,

### DELIBERA

1. di predisporre il Bilancio d'esercizio 2017 in uno con i documenti accompagnatori previsti per legge, allegati e parte integrante del presente provvedimento;
2. di trasmettere i suddetti atti, con i relativi allegati, al Collegio dei Revisori dei Conti per acquisire il prescritto parere ai sensi dell'art. 30 del D.P.R. 254/2005 e art. 8 del D.M. 27.3.2013;



3

3. di sottoporre il Bilancio d'esercizio 2017 con i relativi allegati, compresi i bilanci delle Aziende Speciali, unitamente all'acquisito prescritto parere del Collegio dei Revisori, al Consiglio Camerale per l'approvazione.


IL SEGRETARIO GENERALE

(Dott.ssa Angela Patrizia PARTIPILO)



IL PRESIDENTE

(Dott. Alessandro Ambrosi)



**CAMERA DI COMMERCIO,  
INDUSTRIA, ARTIGIANATO E  
AGRICOLTURA  
DI BARI**

**Progetto di  
BILANCIO ESERCIZIO 2017**

**Atto della  
GIUNTA CAMERALE**

## **BILANCIO**

- \*Stato Patrimoniale**
- \*Conto Economico**
- \*Nota Integrativa**

## **ALLEGATI**

- \*Consuntivo dei proventi, oneri ed investimenti**
- \*Relazione della Giunta sui risultati**
- \*Prospetti SIOPE**
- \*Conto economico riclassificato**
- \*Conto consuntivo di cassa**
- \*Rendiconto finanziario**
- \*Relazione sulla gestione**
- \*Attestazione tempi pagamento**  
(art.41 D.L. 66/2014)
- \*Rapporto sui risultati**
- \*Bilancio Azienda Speciale SAMER**
- \*Bilancio Azienda Speciale AICAI**
- \*Bilancio Azienda Speciale IFOC**

**ALL D - STATO PATRIMONIALE AL 31.12.2017**

ATTIVO	Valori al 31.12.2016			Valori al 31.12.2017		
<b>A) IMMOBILIZZAZIONI</b>						
<b>a) Immateriali</b>						
Software			6.629,67			1.823,38
Licenze d'uso						
Diritti d'autore						
Altre			9.978,81			6.740,98
<b>Totale Immobilizz. Immateriali</b>			<b>16.608,48</b>			<b>8.564,36</b>
<b>b) Materiali</b>						
Immobili			11.371.262,90			11.093.101,39
Impianti			0,00			0,00
Attrezz. non informatiche			316.306,79			199.288,38
Attrezzature informatiche			114.654,46			74.913,32
Arredi e mobili			62.986,91			58.228,88
Automezzi			0,00			0,00
Biblioteca			113.274,99			113.274,99
<b>Totale Immobilizzaz. Materiali</b>			<b>11.978.486,05</b>			<b>11.538.806,96</b>
<b>c) Finanziarie</b>	<b>ENTRO 12 MESI</b>	<b>OLTRE 12 MESI</b>		<b>ENTRO 12 MESI</b>	<b>OLTRE 12 MESI</b>	
Partecipazioni e quote		40.903.762,58	40.903.762,58		42.330.309,17	42.330.309,17
Altri investimenti mobiliari						
Prestiti ed anticipazioni attive	105.606,64	3.302.797,86	3.408.404,50	265.816,15	2.603.558,92	2.869.375,07
<b>Totale Immob. Finanziarie</b>	<b>105.606,64</b>	<b>44.206.560,44</b>	<b>44.312.167,08</b>	<b>265.816,15</b>	<b>44.933.868,09</b>	<b>45.199.684,24</b>
<b>TOTALE IMMOBILIZZAZIONI</b>			<b>56.307.261,61</b>			<b>56.747.055,56</b>
<b>B) ATTIVO CIRCOLANTE</b>						
<b>d) Rimanenze</b>						
Rimanenze di magazzino			52.767,81			36.520,04
<b>Totale rimanenze</b>			<b>52.767,81</b>			<b>36.520,04</b>
<b>e) Crediti di Funzionamento</b>						
Crediti da dritto annuale	5.720.193,89		5.720.193,89	5.899.295,21		5.899.295,21
Crediti v/organismi e istituzioni nazionali e comunitarie			0,00			0,00
Crediti v/organismi del sistema camerale	457.555,84		457.555,84	244.322,98		244.322,98
Crediti per servizi c/terzi	80.447,28		80.447,28	87.925,35		87.925,35
Crediti diversi	2.439.258,51	1.577,70	2.440.836,21	1.908.194,87	1.577,70	1.909.772,57
Anticipi a fornitori			0,00			0,00
<b>Totale crediti di funzionamento</b>	<b>8.697.455,52</b>	<b>1.577,70</b>	<b>8.699.033,22</b>	<b>8.139.738,41</b>	<b>1.577,70</b>	<b>8.141.316,11</b>
<b>f) Disponibilita' Liquide</b>						
Banca c/c			68.384.243,96			66.631.651,94
Depositi postali			393.162,52			193.846,88
<b>Totale disponibilita' liquide</b>			<b>68.777.406,48</b>			<b>66.825.498,82</b>
<b>TOTALE ATTIVO CIRCOLANTE</b>			<b>77.529.207,51</b>			<b>75.003.334,97</b>
<b>C) RATEI E RISCONTI ATTIVI</b>						
Ratei attivi			0,00			0,00
Risconti attivi			22.279,04			12.641,38
<b>Totale Ratei e risconti attivi</b>			<b>22.279,04</b>			<b>12.641,38</b>
<b>TOTALE ATTIVO</b>			<b>133.858.748,16</b>			<b>131.763.031,91</b>
<b>CONTI D'ORDINE</b>			<b>14.560.685,98</b>			<b>14.575.165,98</b>
<b>TOTALE GENERALE</b>			<b>148.419.434,14</b>			<b>146.338.197,89</b>

## ALL D - STATO PATRIMONIALE AL 31.12.2017

PASSIVO	Valori al 31.12.2016		Valori al 31.12.2017	
	ENTRO 12 MESI	OLTRE 12 MESI	ENTRO 12 MESI	OLTRE 12 MESI
<b>A) PATRIMONIO NETTO</b>				
<i>Patrimonio netto esercizi precedenti</i>		95.352.093,48		100.187.133,58
<i>Avanzo/Disavanzo economico esercizio</i>		4.835.040,10		1.576.273,71
<i>Riserve da partecipazioni</i>		29.410,20		0,00
<b>Totale patrimonio netto</b>		<b>100.216.543,78</b>		<b>101.763.407,29</b>
<b>B) DEBITI DI FINANZIAMENTO</b>				
<i>Mutui passivi</i>		0,00		0,00
<i>Prestiti ed anticipazioni passive</i>		32.317,64		32.317,64
<b>TOTALE DEBITI DI FINANZIAMENTO</b>		<b>32.317,64</b>		<b>32.317,64</b>
<b>C) TRATTAMENTO DI FINE RAPPORTO</b>				
<i>Fondo trattamento di fine rapporto</i>		9.249.948,12		9.158.040,16
<b>TOT. F.DO TRATT. FINE RAPPORTO</b>		<b>9.249.948,12</b>		<b>9.158.040,16</b>
<b>D) DEBITI DI FUNZIONAMENTO</b>	ENTRO 12 MESI	OLTRE 12 MESI	ENTRO 12 MESI	OLTRE 12 MESI
<i>Debiti v/fornitori</i>	1.065.681,30	1.065.681,30	1.233.118,32	1.233.118,32
<i>Debiti v/società e organismi del sistema camerale</i>	219.190,08	219.190,08	26.645,59	26.645,59
<i>Debiti v/organismi e istituzioni nazionali e comunitarie</i>	0,00	0,00	0,00	0,00
<i>Debiti tributari e previdenziali</i>	1.498.237,66	1.498.237,66	1.452.822,78	1.452.822,78
<i>Debiti v/dipendenti</i>	1.983.234,77	1.983.234,77	1.716.694,47	1.716.694,47
<i>Debiti v/Organi Istituzionali</i>	82.327,11	82.327,11	101.992,56	101.992,56
<i>Debiti diversi</i>	10.983.181,75	10.983.181,75	6.972.506,83	6.972.506,83
<i>Debiti per servizi c/terzi</i>	2.172.091,21	2.172.091,21	1.511.491,89	1.511.491,89
<i>Clienti c/anticipi</i>	0,00	0,00	0,00	0,00
<b>TOTALE DEBITI DI FUNZIONAMENTO</b>	<b>18.003.943,88</b>	<b>18.003.943,88</b>	<b>13.015.272,44</b>	<b>13.015.272,44</b>
<b>E) FONDI PER RISCHI E ONERI</b>				
<i>Fondo Imposte</i>		169.266,00		84.844,00
<i>Altri Fondi</i>		6.186.728,74		6.409.046,97
<b>TOT. F.DI PER RISCHI E ONERI</b>		<b>6.355.994,74</b>		<b>6.493.890,97</b>
<b>F) RATEI E RISCOINTI PASSIVI</b>				
<i>Ratei Passivi</i>		0,00		0,00
<i>Risconti Passivi</i>		0,00		1.300.103,41
<b>TOTALE RATEI E RISCOINTI PASSIVI</b>		<b>0,00</b>		<b>1.300.103,41</b>
<b>TOTALE PASSIVO</b>		<b>33.642.204,38</b>		<b>29.999.624,62</b>
<b>TOTALE PASSIVO E PATRIM. NETTO</b>		<b>133.858.748,16</b>		<b>131.763.031,91</b>
<i>CONTI D'ORDINE</i>		14.560.685,98		14.575.165,98
<b>TOTALE GENERALE</b>		<b>148.419.434,14</b>		<b>146.338.197,89</b>



**CONTO ECONOMICO AL 31.12.2017**

**ALL. "C" DPR 254/2005**

<b>VOCI DI ONERE/PROVENTO</b>	<b>VALORI ANNO 2016</b>	<b>VALORI ANNO 2017</b>	<b>DIFFERENZE</b>
<b>GESTIONE CORRENTE</b>			
<b>A) Proventi correnti</b>			
1 Diritto Annuale	15.620.068,85	14.069.386,20	-1.550.682,65
2 Diritti di Segreteria	5.146.751,47	5.098.549,87	-48.201,60
3 Contributi trasferimenti e altre entrate	1.055.093,00	814.943,76	-240.149,24
4 Proventi da gestione di beni e servizi	620.624,97	417.881,05	-202.743,92
5 Variazione delle rimanenze	-9.344,60	-16.247,77	-6.903,17
<b>Totale proventi correnti A</b>	<b>22.433.193,69</b>	<b>20.384.513,11</b>	<b>-2.048.680,58</b>
<b>B) Oneri Correnti</b>			
6 Personale	-7.506.621,30	-7.146.270,68	360.350,62
a competenze al personale	-5.496.508,40	-5.364.642,33	131.866,07
b oneri sociali	-1.370.557,64	-1.307.053,24	63.504,40
c accantonamenti al T.F.R.	-482.648,79	-336.361,41	146.287,38
d altri costi	-156.906,47	-138.213,70	18.692,77
7 Funzionamento	-7.283.249,39	-6.439.736,37	843.513,02
a Prestazioni servizi	-3.956.425,83	-3.580.472,95	375.952,88
b godimento di beni di terzi	-19.592,49	-17.381,63	2.210,86
c Oneri diversi di gestione	-1.487.057,25	-1.485.661,27	1.395,98
d Quote associative	-1.466.174,60	-1.224.259,05	241.915,55
e Organi istituzionali	-353.999,22	-131.961,47	222.037,75
8 Interventi economici	-2.129.904,80	-2.186.116,75	-56.211,95
9 Ammortamenti e accantonamenti	-6.537.355,71	-5.902.268,83	635.086,88
a Immob. immateriali	-13.791,62	-8.044,12	5.747,50
b Immob. materiali	-1.064.647,68	-480.602,57	584.045,11
c svalutazione crediti	-4.251.058,17	-4.047.291,67	203.766,50
d fondi rischi e oneri	-1.207.858,24	-1.366.330,47	-158.472,23
<b>Totale Oneri Correnti B</b>	<b>-23.457.131,20</b>	<b>-21.674.392,63</b>	<b>1.782.738,57</b>
<b>Risultato della gestione corrente A-B</b>	<b>-1.023.937,51</b>	<b>-1.289.879,52</b>	<b>-265.942,01</b>
<b>C) GESTIONE FINANZIARIA</b>			
10 Proventi finanziari	36.597,71	32.046,01	-4.551,70
11 Oneri finanziari	-3.149,17	-137,60	3.011,57
<b>Risultato della gestione finanziaria</b>	<b>33.448,54</b>	<b>31.908,41</b>	<b>-1.540,13</b>
<b>D) GESTIONE STRAORDINARIA</b>			
12 Proventi straordinari	6.272.988,59	3.469.838,82	-2.803.149,77
13 Oneri straordinari	-150.322,11	-113.622,32	36.699,79
<b>Risultato della gestione straordinaria</b>	<b>6.122.666,48</b>	<b>3.356.216,50</b>	<b>-2.766.449,98</b>
<b>E) Rettifiche di valore attività finanziaria</b>			
14 Rivalutazioni attivo patrimoniale	0,00	0,00	0,00
15 Svalutazioni attivo patrimoniale	-297.137,41	-521.971,68	-224.834,27
<b>Differenza rettifiche attività finanziaria</b>	<b>-297.137,41</b>	<b>-521.971,68</b>	<b>-224.834,27</b>
<b>Disavanzo/Avanzo economico esercizio A-B -C -D</b>	<b>4.835.040,10</b>	<b>1.576.273,71</b>	<b>-3.258.766,39</b>

# CAMERA DI COMMERCIO, INDUSTRIA, ARTIGIANATO E AGRICOLTURA DI BARI

## NOTA INTEGRATIVA AL BILANCIO D'ESERCIZIO 2017

### Criteri di Formazione

Il Bilancio d'esercizio 2017 è stato predisposto secondo lo schema previsto dal D.P.R. 2.11.2005, n. 254 – *Regolamento per la disciplina della gestione patrimoniale e finanziaria delle Camere di Commercio*. Esso è stato redatto secondo il principio della competenza economica, in conformità agli articoli 21 e 22 del citato decreto, ed è composto dallo Stato Patrimoniale (all. "D" al DPR 254/2005), dal Conto Economico (all. "C" al DPR 254/2005) e dalla presente Nota Integrativa, redatta ai sensi dell'articolo 23 del Regolamento di contabilità camerale. Il Bilancio di esercizio 2017 è corredato dalla Relazione della Giunta sui risultati e dal prospetto Consuntivo dei proventi, degli oneri e degli investimenti (art. 24 DPR 254/2005). Costituiscono allegati al Bilancio di esercizio 2017 i bilanci delle aziende speciali camerali AICAI, SAMER e IFOC (art. 66 DPR 254/2005). A decorrere dall'esercizio 2013 - giusta disposizioni previste dalla Legge 196/2009, dall'articolo 77-quater, comma 11, del Decreto legge 25.6.2008, n. 112, convertito con modificazioni dalla Legge 6.8.2008, n. 133 e dal Decreto del MEF del 23.12.2009 - costituiscono allegati del Bilancio di esercizio camerale i Prospetti delle entrate e delle uscite dei dati SIOPE e la relativa Situazione delle disponibilità liquide.

A decorrere dall'esercizio 2014:

a) giusta disposizioni previste dal Decreto del Ministro dell'Economia e delle Finanze del 27.3.2013 avente ad oggetto "*Criteri e modalità di predisposizione del budget economico delle Amministrazioni pubbliche in contabilità civilistica*" e della Circolare del Ministero dello Sviluppo Economico prot. 0050114 del 9.4.2015 avente ad oggetto "*Decreto del Ministero dell'Economia e delle Finanze 27 marzo 2013 - istruzioni applicative - Redazione bilancio di esercizio*", costituiscono ulteriori allegati del Bilancio di esercizio camerale il Conto Consuntivo in termini di Cassa (art. 9), il Rendiconto Finanziario (art. 6), il Rapporto sui Risultati (art. 5), la Relazione sulla Gestione (art. 7) ed il Conto Economico Riclassificato (artt. 2 e 5);

b) giusta disposizioni previste dall'art. 41 del D.L. 66/2014, costituisce allegato il Prospetto di attestazione dei tempi di pagamento.

### Criteri di Valutazione

I criteri di valutazione utilizzati nella formazione del Bilancio d'esercizio chiuso al 31.12.2017 sono quelli previsti dall'articolo 26 del DPR 254 / 2005 nonché, per tutto quanto ivi non previsto, dal Codice Civile. Nella valutazione delle poste di bilancio si è tenuto conto anche dei principi contabili elaborati dalla Commissione ministeriale costituita ai sensi dell'articolo 74 del D.P.R. n. 254 / 2005 e contenuti nella Circolare del Ministero dello Sviluppo Economico n. 3622/C del 5.2.2009 e successivi aggiornamenti. La valutazione delle voci di bilancio è stata fatta ispirandosi a criteri generali di veridicità, universalità, continuità, prudenza e chiarezza.

Con riferimento ai crediti da diritto annuale che, ai sensi del richiamato art. 26 comma 10 del DPR 254 / 2005, devono essere iscritti secondo il presumibile valore di realizzazione, a decorrere dall'anno 2016 e per l'esercizio corrente si è proceduto ad una modifica dei criteri di quantificazione dell'accantonamento al relativo fondo di svalutazione, in deroga a quanto previsto dalla citata

Circolare del Ministero dello Sviluppo Economico n. 3622/C del 5.2.2009. La deroga al principio generale è giustificata dalla circostanza che i dati effettivi relativi agli incassi dei crediti per diritto annuale, sanzioni ed interessi dimostrano che la percentuale di svalutazione calcolata applicando tuzioristicamente detto principio generale risulta eccessiva rispetto alla reale capacità di riscossione della CCIAA di Bari; una maggiore svalutazione comporta, normalmente, negli anni successivi, la necessità di trasformare in sopravvenienze attive gli accantonamenti in eccesso al fondo svalutazione crediti, così incidendo sfavorevolmente sull'effettivo rispetto del principio della competenza economica e di veridicità del Bilancio.

Le ragioni che giustificano l'adozione dei diversi criteri di quantificazione dell'accantonamento e le modalità di calcolo dell'importo saranno illustrate in dettaglio nella sezione della presente Nota Integrativa dedicata ai crediti da diritto annuale.

### **Immobilizzazioni Immateriali e Materiali**

Le immobilizzazioni immateriali - software per attività istituzionale e oneri aventi utilità pluriennale - sono state valutate sulla base del costo effettivamente sostenuto, coincidente con il costo di acquisto, ex articolo 26 del DPR 254 / 2005, verosimilmente coincidente con il valore di stima o di mercato, al netto delle quote di ammortamento.

Tra le immobilizzazioni materiali, gli immobili sono stati valutati tenendo conto del criterio di cui all'articolo 52 del DPR 26.04.86 n. 131, ossia in base alla rendita catastale rivalutata al 01.01.1992, ovvero al costo di acquisto se di importo maggiore, incrementati dei costi di imputazione diretta. I valori degli immobili sono iscritti nell'attivo al netto del relativo fondo di ammortamento costituito applicando la percentuale di ammortamento del 3%. Non vi sono immobili iscritti per la prima volta nel corso del 2017. Si evidenzia in proposito che a decorrere dall'esercizio 2017 sono stati modificati i criteri di ammortamento relativi ai tre fabbricati di proprietà dell'Ente attraverso una riduzione dell'aliquota dal 3 all'1 per cento, avendo rilevato che l'attuale valore di mercato stimato - giusta perizie a cura della Borsa Immobiliare di Bari rilasciate alle date dell'8/11/2016 e del 28/11/2017 - risulta apprezzabilmente superiore al valore contabile iscritto in bilancio. Tale variazione sarà operativa fino a quando il valore di mercato stimato resterà superiore al valore contabile iscritto in bilancio. La possibilità di modificare i criteri di ammortamento, oltre che in ossequio ai principi generali che impongono l'obbligo di esporre in bilancio valori veritieri e corretti, è prevista dall'art. 26, comma 6, del DPR 254/2005, allorché ne prescrive l'adeguata motivazione in nota integrativa. Tra l'altro, la previsione di quote di ammortamento ridotte per alcuni beni patrimoniali iscritti in bilancio ad un valore contabile inferiore al prezzo di mercato, rientra fra le misure suggerite dalle Linee guida formulate dal Gruppo di Lavoro della Consulta dei Segretari Generali - costituito presso Unioncamere in occasione della redazione del Preventivo 2015 per fronteggiare la prima riduzione del diritto annuale - ed accolte con parere favorevole dal Ministero dello Sviluppo Economico con nota prot. n. 212337 del 1/12/2014.

Le altre immobilizzazioni materiali diverse dagli immobili (impianti, attrezzature, arredi e mobili e automezzi ecc.) sono state valutate, giusta articolo 26 del DPR 254/2005, al costo d'acquisto al netto del fondo di ammortamento, incrementato degli oneri di diretta imputazione, verosimilmente coincidente con il valore di stima o di mercato.

Il valore di iscrizione delle immobilizzazioni materiali ed immateriali è incrementato degli oneri di diretta imputazione ed è sistematicamente ammortizzato in relazione alla residua possibilità di utilizzazione ex articolo 26, comma 5, del DPR 254 / 2005.

I relativi valori sono iscritti al netto degli ammortamenti effettuati nel corso degli esercizi in coerenza con le regole poste per la redazione del bilancio secondo la IV Direttiva CEE e dell'articolo 22, comma 2, del DPR 254 / 2005.

Le quote di ammortamento, come già accennato, imputate al conto economico, sono state calcolate attesi l'utilizzo, la destinazione e la residua durata economico - tecnica dei cespiti, criterio ritenuto ben rappresentato dalle seguenti aliquote che sono state ridotte della metà nell'esercizio di entrata in funzione del bene, ad eccezione dei software, che per effetto della veloce evoluzione tecnologica sono ammortizzati ad aliquota intera, e delle altre immobilizzazioni immateriali (oneri pluriennali su beni di terzi):

<b>TIPOLOGIA CESPITE</b>	<b>ALIQUOTA AMMORTAMENTO</b>
Software	20%
Altre immobilizzazioni immateriali	20%
Immobili	1% (3% fino al 31.12.2016)
Impianti	25%
Attrezzature non informatiche	15% - 40%
Attrezzature informatiche	20%
Arredi e mobili	15% - 12%
Automezzi	25%

### **Immobilizzazioni Finanziarie**

Le partecipazioni azionarie, i conferimenti di capitale e le altre partecipazioni rappresentano un investimento durevole e strategico dell'Ente Camerale in varie società ed enti.

In applicazione della Circolare n. 3622/C del 5.2.2009, ed effettuate le opportune considerazioni ai sensi del D. Lgs. n.175/2016 "*Testo Unico in materia di società a partecipazione Pubblica*", la valutazione delle partecipazioni è avvenuta secondo i seguenti criteri:

- 1) le partecipazioni in imprese controllate e collegate di cui all'articolo 2359, primo comma, numero 1), e terzo comma, del codice civile, sono state valutate per un importo pari alla corrispondente frazione del patrimonio netto risultante dall'ultimo bilancio approvato (31.12.2016 ove disponibile) come disposto dall'articolo 26, comma 7, del DPR 254/2005;
  - 2) le partecipazioni diverse da quelle controllate e collegate, acquistate prima dell'anno 2007, sono state iscritte come primo valore di costo allo stesso valore iscritto nel bilancio d'esercizio camerale, chiuso al 31.12.2007, ovvero all'ultima valutazione effettuata applicando il metodo del patrimonio netto;
  - 3) le partecipazioni diverse da quelle controllate e collegate, acquistate a partire dall'esercizio 2007, sono state valutate secondo i criteri individuati dal combinato disposto dell'articolo 26, comma 8, e articolo 74, comma 1, del DPR 254/2005 (costo d'acquisto o sottoscrizione).
- Tra le immobilizzazioni finanziarie non vi sono altri investimenti mobiliari.

### **Prestiti ed anticipazioni attive**

Per tali immobilizzazioni è stata conservata in nota integrativa, a titolo informativo, la ripartizione tra prestiti e anticipazioni concesse al personale istituzionale, prestiti e anticipazioni varie comprendente prestiti al personale trasferito presso altri enti, crediti verso altre camere di commercio per indennità di anzianità e prestiti alle aziende speciali. La valutazione è stata effettuata in base al presumibile valore di realizzo, coincidente con il valore nominale, riproposta dall'articolo 26, comma 10, del DPR 254 / 2005, e consente di apprezzare i crediti in base al valore monetario del disinvestimento che si avrà in futuro.

### Rimanenze

Le Rimanenze di magazzino sono state valutate al costo di acquisto, verosimilmente pari al valore di realizzazione desumibile dall'andamento del mercato.

### Crediti di Funzionamento

In questa voce, che comprende crediti di normale smobilizzo, rientrano i crediti derivanti dal diritto annuale, i crediti per i diritti di segreteria, crediti verso organismi ed istituzioni nazionali e comunitarie, crediti per servizi conto terzi, crediti diversi e quelli derivanti dall'attività commerciale della camera nonché crediti di altra natura. La valutazione è stata effettuata sulla base del presumibile valore di realizzazione.

### Debiti di Finanziamento e di Funzionamento

La valutazione dei debiti di finanziamento, composti unicamente da prestiti ed anticipazioni passive, e dei debiti di funzionamento, comprendenti debiti verso fornitori, società ed organismi del sistema camerale, organismi ed istituzioni nazionali e comunitarie, tributari e previdenziali, dipendenti, organi istituzionali, diversi e per servizi conto terzi segue il criterio imposto dal comma 11 dell'articolo 26 del D.P.R. 254 / 2005, ossia del valore di estinzione coincidente con il valore nominale.

### STATO PATRIMONIALE (all. "D" Dpr 254 / 2005)

Lo stato patrimoniale indica la consistenza degli elementi patrimoniali attivi e passivi al termine dell'esercizio, raffrontata con quella dell'esercizio precedente. Esso evidenzia le variazioni intervenute nelle singole poste attive e passive e l'incremento o la diminuzione del patrimonio netto iniziale per effetto della gestione. Le attività dello stato patrimoniale sono iscritte al netto dei fondi rettificativi.

### ATTIVO

#### A) IMMOBILIZZAZIONI

##### a) Immateriali

##### SOFTWARE

Saldo al 31.12.17	Saldo al 31.12.16	Variazioni
1.823,38	6.629,67	- 4.806,29

Il seguente prospetto mostra, per la suddetta immobilizzazione, il costo iniziale, le eventuali rivalutazioni e svalutazioni, le acquisizioni e le alienazioni e gli ammortamenti.

	software
<b>Valore al 31.12.16 al netto f.do Ammortamento</b>	<b>6.629,67</b>
Acquisti anno 1999	65.499,71
Acquisti anno 2000	24.214,19
Acquisti anno 2001	76.365,18
Acquisti anno 2002	4.247,64
Acquisti anno 2003	15.862,40
Acquisti anno 2004	12.059,00
Acquisti anno 2005	6.612,00
Acquisti anno 2006	17.880,00
Acquisti anno 2007	19.956,00
Acquisti anno 2008	5.520,00
Acquisti anno 2009	25.534,00
Acquisti anno 2010	6.206,00
Acquisti anno 2011	3.863,75
Acquisti anno 2012	28.737,50
Acquisti anno 2013	14.914,50
Acquisti anno 2014	9.116,94
Acquisti anno 2015	0,00
Acquisti anno 2016	0,00
Acquisti anno 2017	0,00
Dismissione beni completamente ammortizzati anni 1998/1999/2000/2001	-2.745,44
<b>Totale valore al 31.12.17</b>	<b>333.843,37</b>
F.do ammort. su incrementi anno 1999	65.499,71
F.do ammort. su incrementi anno 2000	24.214,19
F.do ammort. su incrementi anno 2001	76.365,18
F.do ammort. su incrementi anno 2002	4.247,64
F.do ammort. su incrementi anno 2003	15.862,40
F.do ammort. su incrementi anno 2004	12.059,00
F.do ammort. su incrementi anno 2005	6.612,00
F.do ammort. su incrementi anno 2006	17.880,00
F.do ammort. su incrementi anno 2007	19.956,00
F.do ammort. su incrementi anno 2008	5.520,00
F.do ammort. su incrementi anno 2009	25.534,00
F.do ammort. su incrementi anno 2010	6.206,00
F.do ammort. su incrementi anno 2011	3.863,75
F.do ammort. su incrementi anno 2012	28.737,50
F.do ammort. su incrementi anno 2013	14.914,50
F.do ammort. su incrementi anno 2014	7.293,56
F.do ammort. su incrementi anno 2015	0,00
F.do ammort. su incrementi anno 2016	0,00
F.do ammort. su incrementi anno 2017	0,00
Rettifica fondo per dismissione beni acquistati 1998/1999/2000/2001	-2.745,44
<b>TOTALE F.do ammort. al 31.12.17</b>	<b>332.019,99</b>
<b>Valore al 31.12.17 al netto f.do Ammortamento</b>	<b>1.823,38</b>

Con Determinazione dirigenziale n. 326 del 21.09.2017 si è provveduto alla dismissione di beni completamente ammortizzati per un valore di € 2.745,44 con relativa cancellazione dall'inventario camerale.

#### LICENZE D'USO

Saldo al 31.12.17	Saldo al 31.12.16	Variazioni
0	0	0

#### DIRITTI D'AUTORE

Saldo al 31.12.17	Saldo al 31.12.16	Variazioni
0	0	0

#### ALTRE

Saldo al 31.12.17	Saldo al 31.12.16	Variazioni
6.740,98	9.978,81	- 3.237,83

Il seguente prospetto mostra, per la suddetta immobilizzazione, costituita da oneri pluriennali su beni di terzi, il costo iniziale, le eventuali rivalutazioni e svalutazioni, le acquisizioni, le alienazioni e gli ammortamenti.

	Oneri pluriennali su beni di terzi
<b>Valore al 31.12.16 al netto f.do Ammortamento</b>	<b>9.978,81</b>
Acquisti anno 2007	24.505,20
Acquisti anno 2013	4.954,18
Acquisti anno 2014	0,00
Acquisti anno 2015	0,00
Acquisti anno 2016	11.234,98
Acquisti anno 2017	0,00
<b>Totale valore al 31.12.17</b>	<b>40.694,36</b>
F.do ammort. al 31.12.17 su incrementi anno 2007	24.505,20
F.do ammort. al 31.12.17 su incrementi anno 2013	4.954,18
F.do ammort. al 31.12.17 su incrementi anno 2016	4.494,00
<b>TOTALE F.do ammort. al 31.12.16</b>	<b>33.953,38</b>
<b>Valore al 31.12.17 al netto f.do ammortamento</b>	<b>6.740,98</b>

#### b) Materiali

##### IMMOBILI

Saldo al 31.12.17	Saldo al 31.12.2016	Variazioni
11.093.101,39	11.371.262,90	- 278.161,51

Il costo storico all'inizio dell'anno è di seguito rappresentato:

VALORI	Corso Cavour	P.zza Aldo Moro	Via E. Mola	TOTALE
Valore catastale	€ 14.078.615,07	€ 292.831,06		€ 14.371.446,13
Valore d'acquisto			€ 3.615.198,29	€ 3.615.198,29
Incrementi 1992-2016	€ 7.054.400,71			€ 7.054.400,71
Incrementi 1994-2016		€ 111.545,03		€ 111.545,03
Incrementi 1997-2016			€ 3.543.195,65	€ 3.543.195,65
<b>Totali</b>	<b>€ 21.133.015,78</b>	<b>€ 404.376,09</b>	<b>€ 7.158.393,94</b>	<b>€ 28.695.785,81</b>
F.do ammort. al 31.12.16 su valore al 2016	€ 13.326.620,74	€ 263.412,47	€ 3.734.489,70	€ 17.324.522,91
<b>Valore al 31.12.2016 al netto del fondo amm.to</b>	<b>€ 7.806.395,04</b>	<b>€ 140.963,62</b>	<b>€ 3.423.904,24</b>	<b>€ 11.371.262,90</b>

Totale movimentazione degli immobili

Immobile	Valore al 31.12.2016 al netto f.do ammortamento	Incrementi esercizio	Ammortam. esercizio	Valore al 31.12.2017 al netto f.do ammort.to
Corso Cavour	€ 7.806.395,04	8.885,20	€ 211.419,01	€ 7.603.861,23
Piazza A. Moro	€ 140.963,62	0,00	€ 4.043,76	€ 136.919,86
Via E. Mola	€ 3.423.904,24	0,00	€ 71.583,94	€ 3.352.320,30
<b>Totali</b>	<b>€ 11.371.262,90</b>	<b>8.885,20</b>	<b>€ 287.046,71</b>	<b>€ 11.093.101,39</b>

Con deliberazione n. 8 del 13.03.2017 la Giunta camerale ha approvato la proposta di alienazione dell'immobile sito in Bari, Piazza A. Moro.

## IMPIANTI

Saldo al 31.12.17	Saldo al 31.12.16	Variazioni
0,00	0,00	0,00

Il seguente prospetto mostra, per la suddetta immobilizzazione, il costo iniziale, le eventuali rivalutazioni e svalutazioni, le acquisizioni e le alienazioni e gli ammortamenti.



	Impianti speciali di comunicazione
<b>Valore al 31.12.16 al netto f.do ammortamento</b>	<b>0,00</b>
Acquisti anno 1994	
Acquisti anno 1995	
Acquisti anno 1996	
Acquisti anno 1997	
Acquisti anno 1998	3.430,37
Acquisti anno 1999	0,00
Acquisti anno 2000	0,00
Acquisti anno 2001	42.644,87
Permuta anno 2001	
Acquisti anno 2002	18.230,34
Permuta anno 2002	
Acquisti anno 2003	53.775,23
Acquisti anno 2004	5.340,00
Permuta anno 2004	
Acquisti anno 2005	35.477,18
Acquisti anno 2006	12.492,00
Acquisti anno 2007	47.114,71
Acquisti anno 2008	81.000,00
Acquisti anno 2009	3.576,00
Acquisti anno 2010	2.220,00
Acquisti anno 2011	900,00
Acquisti anno 2012	5.445,00
Acquisti anno 2013	0,00
Acquisti anno 2014	0,00
Acquisti anno 2015	0,00
Acquisti anno 2016	0,00
Acquisti anno 2017	0,00
Dismissione beni completamente ammortizzati acquistati anni 1997/1998	-1.211,72
<b>Totale valore al 31.12.17</b>	<b>310.433,98</b>
F.do ammort. su valore anno 1994	
F.do ammort. su incrementi anno 1995	
F.do ammort. su incrementi anno 1996	
F.do ammort. su incrementi anno 1997	
F.do ammort. su incrementi anno 1998	3.430,37
F.do ammort. su incrementi anno 1999	
F.do ammort. su incrementi anno 2000	
F.do ammort. su incrementi anno 2001	42.644,87
Rettifica fondo ammortamento	
F.do ammort. su incrementi anno 2002	18.230,34
Rettifica fondo ammortamento	
F.do ammort. su incrementi anno 2003	53.775,23
F.do ammort. su incrementi anno 2004	5.340,00
Rettifica fondo ammortamento	
F.do ammort. su incrementi anno 2005	35.477,18
F.do ammort. su incrementi anno 2006	12.492,00
F.do ammort. su incrementi anno 2007	47.114,71

F.do ammort. su incrementi anno 2008	81.000,00
F.do ammort. su incrementi anno 2009	3.576,00
F.do ammort. su incrementi anno 2010	2.220,00
F.do ammort. su incrementi anno 2011	900,00
F.do ammort. su incrementi anno 2012	5.445,00
F.do ammort. su incrementi anno 2013	0,00
F.do ammort. su incrementi anno 2014	0,00
F.do ammort. su incrementi anno 2015	0,00
F.do ammort. su incrementi anno 2016	0,00
F.do ammort. su incrementi anno 2017	0,00
Rettifica Fondo per dismissione beni acquistati 1997/1998	-1.211,72
<b>Totale F.do ammort. al 31.12.17</b>	<b>310.433,98</b>
<b>VALORE al 31.12.2017 al netto del f.do ammortamento</b>	<b>0,00</b>

Con Determinazione dirigenziale n. 326 del 21.09.2017 si è provveduto alla dismissione di beni completamente ammortizzati per un valore di € 1.211,72 con relativa cancellazione dall'inventario camerale.

#### ATTREZZATURE NON INFORMATICHE

Saldo al 31.12.17	Saldo al 31.12.16	Variazioni
199.288,38	316.306,79	- 117.018,41

Il seguente prospetto mostra, per la suddetta immobilizzazione, il costo iniziale, le eventuali rivalutazioni e svalutazioni, le acquisizioni e le alienazioni e gli ammortamenti.

	Macchine, apparecchi, attrezzatura varia	Attrezzatura meccanica di precisione	Attrezzature
<b>Valore al 31.12.16 al netto f.do ammortamento</b>	<b>316.187,59</b>	<b>119,20</b>	<b>316.306,79</b>
Acquisti anno 1994	33.413,68		
Acquisti anno 1995	84.628,02		
Acquisti anno 1996	41.482,27		
Acquisti anno 1997	128.092,36		
Acquisti anno 1998	3.562,52		
Acquisti anno 1999	86.339,14		
Acquisti anno 2000	3.755,89	761,10	
Acquisti anno 2001	110.491,47	21.528,00	
Acquisti anno 2002	42.209,57	1.431,17	
Acquisti anno 2003	28.733,97	4.542,00	
Acquisti anno 2004	69.413,87	32.709,60	
Acquisti anno 2005	26.761,20	0	
Acquisti anno 2006	7.083,48	12.458,40	

Acquisti anno 2007	94.270,52	7.422,80	
Acquisti anno 2008	568.190,55	5.951,60	
Acquisti anno 2009	237.915,60	14.348,74	
Alienazioni	-3.687,50		
Acquisti anno 2010	35.910,94	4.740,00	
Restituzione	-1.776,00		
Acquisti anno 2011	223.498,57	5.554,40	
Acquisti anno 2012	563.425,07	4.230,00	
Dismissione beni 1998	-1.177,52		
Dismissione beni 1990-1991-1994-1995-1996-1997-1999-2003-2004	-306.401,09		
Dismissione beni 2006	-367,20		
Dismissione beni 2008	-6.378,00		
Dismissione beni 2009	-2.683,00		
Acquisti anno 2013	58.827,20	0,00	
Acquisti anno 2014	49.994,50	0,00	
Acquisti anno 2015	32.597,48	298,00	
Acquisti anno 2016	14.000,00	0,00	
Acquisti anno 2017	27.405,40	0,00	
Dismissione beni 1990-1995-1996-1997-1999-2006	-36.926,01		
<b>Totale valore al 31.12.17</b>	<b>2.192.606,75</b>	<b>115.975,81</b>	<b>2.308.582,56</b>
F.do ammort. su valore anno 1994	33.413,68		
F.do ammort. su incrementi anno 1995	84.628,02		
F.do ammort. su incrementi anno 1996	41.482,27		
F.do ammort. su incrementi 1997	128.092,36		
F.do ammort. su incrementi anno 1998	3.562,52		
F.do ammort. su incrementi anno 1999	86.339,14		
F.do ammort. su incrementi anno 2000	3.755,89	761,10	
F.do ammort. su incrementi anno 2001	110.491,47	21.528,00	
F.do ammort. su incrementi anno 2002	42.209,57	1.431,17	
F.do ammort. su incrementi anno 2003	28.733,97	4.542,00	
F.do ammort. su incrementi anno 2004	69.413,87	32.709,60	
F.do ammort. su incrementi anno 2005	26.761,20	0	
F.do ammort. su incrementi anno 2006	7.083,48	12.458,40	
F.do ammort. su incrementi anno 2007	94.270,52	7.422,80	
F.do ammort. su incrementi anno 2008	568.190,53	5.951,60	
Rettifica fondo beni 2008	0,02		
F.do ammort. su incrementi anno 2009	237.915,60	14.348,74	
Rettifica fondo su alienazioni	-3.687,50		
F.do ammort. su incrementi anno 2010	35.910,94	4.740,00	
Rettifica fondo su restituzione	-133,20		
F.do ammort. su incrementi anno 2011	217.911,11	5.554,40	
F.do ammort. su incrementi anno 2012	464.825,68	4.230,00	

Rettifica fondo beni 1998	-1.177,52		
Rettifica fondo beni 1990-1991-1994-1995-1996-1997-1999-2003-2004	-306.401,09		
Rettifica fondo beni 2006	-339,66		
Rettifica fondo beni 2008	-4.783,50		
Rettifica fondo beni 2009	-1.609,92		
F.do ammort. su incrementi anno 2013	52.021,32		
Rettifica fondo beni 2013	-12.312,96		
F.do ammort. su incrementi anno 2014	26.247,11		
F.do ammort. su incrementi anno 2015	12.224,06	178,80	
F.do ammort. su incrementi anno 2016	3.150,00	0,00	
F.do ammort. su incrementi anno 2017	2.055,41		
Rettifica fondo beni 1990-1995-1996-1997-1999-2006	-56.926,01		
<b>TOTALE F.do ammort. al 31.12.17</b>	<b>1.993.318,37</b>	<b>115.975,81</b>	<b>2.109.294,18</b>
<b>Valore al 31.12.17 al netto f.do ammortamento</b>	<b>199.288,38</b>	<b>0,00</b>	<b>199.288,38</b>

Con Determinazione dirigenziale n. 326 del 21.09.2017 si è provveduto alla dismissione di beni completamente ammortizzati per un valore di € 56.926,01 con relativa cancellazione dall'inventario camerale.

#### ATTREZZATURE INFORMATICHE

Saldo al 31.12.17	Saldo al 31.12.16	Variazioni
74.913,32	114.654,46	- 39.741,14

Il seguente prospetto mostra, per la suddetta immobilizzazione, il costo iniziale, le eventuali rivalutazioni e svalutazioni, le acquisizioni e le alienazioni e gli ammortamenti.

	Macchine d'ufficio Elettrom. ed Elettron.
<b>Valore al 31.12.16 al netto f.do ammortamento</b>	<b>114.654,46</b>
Acquisti anno 1994	33.488,30
Acquisti anno 1995	3.536,88
Acquisti anno 1996	21.323,61
Acquisti anno 1997	344.283,55
Acquisti anno 1998	153.796,86
Acquisti anno 1999	158.089,67
Acquisti anno 2000	55.524,47
Acquisti anno 2001	198.337,56
Permuta anno 2001	- 567,07
Acquisti anno 2002	119.841,45
Permuta anno 2002	- 567,07
Acquisti anno 2003	107.652,14
Acquisti anno 2004	92.491,84
Permuta anno 2004	- 17.935,43
Acquisti anno 2005	80.152,56
Acquisti anno 2006	10.903,08
Acquisti anno 2007	32.510,68

Acquisti anno 2008	85.255,90
Dismissione anno 1996-1997-1998-1999-2000-2001	-112.963,37
Dismissione anno 2008	-1.417,20
Acquisti anno 2009	12.801,34
Alienazione	-5.121,76
Acquisti anno 2010	65.024,56
Permuta anno 2010	-8.883,84
Acquisti anno 2011	19.109,24
Acquisti anno 2012	50.926,40
Dismissione beni anni 1990-1994-1995-1996-1997-1998-1999-2000-2001-2002-2003-2004-2005	-218.105,20
Dismissione beni anni 1990-1991-1994-1995-1996-1997-1998-1999-2000-2001-2002-2003-2005	-95.094,03
Dismissione beni anni 1998	-979,2
Dismissione beni anni 2010	-290,4
Acquisti anno 2013	55.888,23
Acquisti anno 2014	16.013,90
Acquisti anno 2015	56.548,20
Acquisti anno 2016	50.465,27
Acquisti anno 2017	1.384,58
Dismissione beni completamente ammortizzati anni 1190/1994/1996/1997/1998/1999/2000/2001/2002/2003/2004/2005/2006/2007/2008/2009/2010/2011	-180.241,06
Dismissione beni acquistati nel 2012 ammortizzati al 90%	-111,50
<b>Totale valore al 31.12.17</b>	<b>1.183.073,14</b>
F.do ammort. su valore anno 1994	33.488,30
F.do ammort. su incrementi anno 1995	3.536,88
F.do ammort. su incrementi anno 1996	21.323,61
F.do ammort. su incrementi anno 1997	344.283,55
F.do ammort. su incrementi anno 1998	153.796,86
F.do ammort. su incrementi anno 1999	158.089,67
F.do ammort. su incrementi anno 2000	55.524,47
F.do ammort. su incrementi anno 2001	198.337,56
Rettifica fondo ammortamento	- 56,71
F.do ammort. su incrementi anno 2002	119.841,45
Rettifica fondo ammortamento	- 170,12
F.do ammort. su incrementi anno 2003	107.652,14
F.do ammort. su incrementi anno 2004	92.491,84
Rettifica fondo ammortamento	- 17.935,43
F.do ammort. su incrementi anno 2005	80.152,56
F.do ammort. su incrementi anno 2006	10.903,08
F.do ammort. su incrementi anno 2007	32.510,68
F.do ammort. su incrementi anno 2008	84.830,74
Rettifica fondo ammortamento	-992,04
Rettifica fondo ammortamento	-112.963,37
Rettifica fondo ammortamento	-510,36
Rettifica fondo ammortamento	-396,95

F.do ammort. su incrementi anno 2009	12.801,34
Rettifica fondo ammortamento	-5.121,76
F.do ammort. su incrementi anno 2010	65.024,56
Rettifica fondo ammortamento	-8.883,84
F.do ammort. su incrementi anno 2011	19.109,24
F.do ammort. su incrementi anno 2012	50.926,40
Rettifica Fondo ammortamento per dismissioni	-218.105,20
Rettifica Fondo ammortamento per dismissioni 1990-1991-1994-1995-1996-1997-1998-1999-2000-2001-2002-2003-2005	-95.094,03
Rettifica Fondo ammortamento per dismissioni 2008	-881,28
Rettifica Fondo ammortamento per dismissioni 2010	-174,24
F.do ammort. su incrementi anno 2013	50.299,41
F.do ammort. su incrementi anno 2014	11.209,73
F.do ammort. su incrementi anno 2015	28.274,10
F.do ammort. su incrementi anno 2016	15.139,58
F.do ammort. su incrementi anno 2017	138,46
Rettifica Fondo ammortamento per dismissione beni acquistati 1990-1994-1996-1997-1998-1999-2000-2001-2002-2003-2004-2005-2006-2007-2008-2009-2010-2011 completamente ammortizzati	-180.241,06
<b>Totale F.do ammort. al 31.12.17</b>	<b>1.108.159,82</b>
<b>VALORE al 31.12.2017 al netto del f.do ammortamento</b>	<b>74.913,32</b>

Con Determinazione dirigenziale n. 326 del 21.09.2017 si è provveduto alla dismissione di beni per un valore di € 180.352,56, di cui € 180.241,06 completamente ammortizzati, con relativa cancellazione dall'inventario camerale.

#### ARREDI E MOBILI

Saldo al 31.12.17	Saldo al 31.12.16	Variazioni
58.228,88	62.986,91	- 4.758,03

Il seguente prospetto mostra, per la suddetta immobilizzazione, il costo iniziale, le eventuali rivalutazioni e svalutazioni, le acquisizioni e le alienazioni e gli ammortamenti.

	Arredamento	Mobili e Macchine Ordinarie d' Ufficio	Opere d' Arte	Mobili
<b>Valore al 31.12.16 al netto f.do ammortamento</b>	<b>2.280,95</b>	<b>19.458,56</b>	<b>41.247,40</b>	<b>62.986,91</b>
Acquisti anno 1994		7.021,57		
Acquisti anno 1995		4.013,23		
Acquisti anno 1996		273.244,77		
Acquisti anno 1997	406,55	82.538,69		
Acquisti anno 1998	2.817,05	38.936,42	6.197,47	
Acquisti anno 1999	2.341,41	23.135,14	8.676,48	
Acquisti anno 2000	3.615,53	42.052,46		
Acquisti anno 2001	32,02	17.312,99	1.363,45	
Acquisti anno 2002	58.216,09	63.686,71		
Acquisti anno 2003	1.456,40	17.048,62		
Acquisti anno 2004	981,00	15.396,26		
Acquisti anno 2005	2.466,00	2.033,95		
Acquisti anno 2006	3.315,29	8.611,02		
Acquisti anno 2007	55.500,92	9.768,10	4.800,00	
Acquisti anno 2008	3.227,88	27.730,67	7.440,00	
Acquisti anno 2009	854,40	14.856,72		
Acquisti anno 2010	19.874,00	7.101,24	12.480,00	
Acquisti anno 2011	0	20.540,66	0,00	
Acquisti anno 2012	0	13.803,84	0	
Dismissioni beni acquistati anni 1990-1998-1999		-1.319,04		
Acquisti anno 2013	585,60	2.764,19	290,00	
Acquisti anno 2014	0,00	1.133,26	0,00	
Acquisti anno 2015	1.433,50	445,30		
Acquisti anno 2016	427,00	335,50		
Acquisti anno 2017	976,00	2.671,80		
Dismissioni beni completamente ammortizzati acquistati anni 1990/2002	-4.281,00			
Dismissioni beni completamente ammortizzati acquistati anni 1990/1991/1993/1994/1996/ 1998/1999/2000/2002/2004/ 2007/2008		-56.769,35		
Dismissioni beni acquistati nel 2009 ammortizzati al 90%		-288,00		
<b>Totale valore al 31.12.16</b>	<b>154.245,64</b>	<b>637.806,72</b>	<b>41.247,40</b>	<b>833.299,76</b>
F.do ammort. su valore anno 1994		7.021,57		
F.do ammort. su incrementi anno 1995		4.013,23		
F.do ammort. su incrementi anno 1996		273.244,77		
F.do ammort. su incrementi anno 1997	406,55	82.538,69		
F.do ammort. su incrementi anno 1998	2.817,05	38.936,42		
F.do ammort. su incrementi anno 1999	2.341,41	23.135,14		
F.do ammort. su incrementi anno 2000	3.615,53	42.052,46		
F.do ammort. su incrementi anno 2001	32,02	17.312,99		
F.do ammort. su incrementi anno 2002	58.216,09	63.686,71		
F.do ammort. su incrementi anno 2003	1.456,40	17.048,62		

F.do ammort. su incrementi anno 2004	981,00	15.396,26		
F.do ammort. su incrementi anno 2005	2.466,00	2.033,95		
F.do ammort. su incrementi anno 2006	3.315,29	8.501,71		
Rettifica Fondo ammortamento beni 2006		109,31		
F.do ammort. su incrementi anno 2007	55.500,93	9.750,09		
Rettifica Fondo ammortamento beni 2007	-0,01	18,01		
F.do ammort. su incrementi anno 2008	3.227,88	27.730,67		
F.do ammort. su incrementi anno 2009	854,40	14.856,72		
F.do ammort. su incrementi anno 2010	19.874,00	6.391,09		
Rettifica Fondo ammortamento beni 2010	0	0,03		
F.do ammort. su incrementi anno 2011	0	16.021,71		
F.do ammort. su incrementi anno 2012	0	9.110,53		
Rettifica Fondo ammortamento per dismissioni 1990-1998-1999		-1319,04		
F.do ammort. su incrementi anno 2013	395,28	1.492,66		
F.do ammort. su incrementi anno 2014	0,00	475,97		
F.do ammort. su incrementi anno 2015	537,56	133,59		
F.do ammort. su incrementi anno 2016	96,08	60,39		
F.do ammort. su incrementi anno 2017	73,20	160,31		
Rettifica Fondo ammortamento per dismissioni beni acquistati 1990/2002	-4.281,00	-56.769,35		
<b>TOTALE F.do ammort. al 31.12.17</b>	<b>151.925,66</b>	<b>623.145,22</b>	<b>0,00</b>	<b>775.070,88</b>
<b>Valore al 31.12.17 al netto f.do ammortamento</b>	<b>2.319,98</b>	<b>14.661,50</b>	<b>41.247,40</b>	<b>58.228,88</b>

Con Determinazione dirigenziale n. 326 del 21.09.2017 si è provveduto alla dismissione di arredi completamente ammortizzati per un valore di € 4.281,00 e di mobili per un valore di € 57.057,35 di cui € 56.769,35 completamente ammortizzati, con relativa cancellazione dall'inventario camerale.

#### AUTOMEZZI

Saldo al 31.12.17	Saldo al 31.12.16	Variazioni
0,00	0,00	0,00

Il seguente prospetto mostra, per la suddetta immobilizzazione, il costo iniziale, le eventuali rivalutazioni e svalutazioni, le acquisizioni e le alienazioni e gli ammortamenti.



	Autovetture, Motoveicoli e simili	Automezzi
<b>Valore al 31.12.16 al netto f.do ammortamento</b>	<b>0,00</b>	<b>0,00</b>
Acquisti anno 1993	7.626,69	
Acquisti anno 1995	28.405,13	
Acquisti anno 1998	36.057,03	
Acquisti anno 2004	44.780,00	
Permuta anno 2004	- 28.405,13	
Permuta anno 2006	- 7.626,69	
Alienazione autovettura 1998	-36.057,03	
Alienazione autovettura 2004	-34.500,00	
<b>Totale valore al 31.12.17</b>	<b>10.280,00</b>	<b>0,00</b>
F.do ammort. al 31.12.11 su valore anno 1993	7.626,69	
F.do ammort. al 31.12.11 su incrementi anno 1995	28.405,13	
F.do ammort. al 31.12.11 su incrementi anno 1998	36.057,03	
F.do ammort. al 31.12.11 su incrementi anno 2004	44.780,00	
Rettifica fondo ammortamento	- 28.405,13	
Rettifica fondo ammortamento	- 7.626,69	
Rettifica fondo ammortamento	-36.057,03	
Rettifica fondo ammortamento	-34.500,00	
<b>TOTALE F.do ammort. al 31.12.17</b>	<b>10.280,00</b>	<b>0,00</b>
<b>Valore al 31.12.17 al netto f.do ammortamento</b>	<b>0,00</b>	<b>0,00</b>

Il prospetto riporta il valore dell'unico automezzo di proprietà dell'Ente.

#### BIBLIOTECA

Saldo al 31.12.17	Saldo al 31.12.16	Variazioni
113.274,99	113.274,99	0,00

#### c) finanziarie

#### PARTECIPAZIONI E QUOTE

Saldo al 31.12.17	Saldo al 31.12.16	Variazioni
42.330.309,17	40.903.762,58	+ 1.426.546,59

Si forniscono, di seguito, i prospetti di raccordo con i dati contenuti nel Bilancio d'esercizio 2017.

PARTECIPAZIONI QUOTE AL 31.12.2017	E	IMPORTO
Partecipazioni azionarie		€ 781.244,83
Conferimenti di capitali (conferimenti di capitale + altre partecipazioni)		€ 41.549.064,34
<b>Saldo al 31.12.2017</b>		<b>€ 42.330.309,17</b>

PARTECIPAZIONI QUOTE AL 31.12.2016	E	IMPORTO
Partecipazioni azionarie		€ 781.342,47
Conferimenti di capitali (conferimenti di capitale + altre partecipazioni)		€ 40.122.420,11
<b>Saldo al 31.12.2016</b>		<b>€ 40.903.762,58</b>

### PARTECIPAZIONI AZIONARIE

SOCIETA'	NOSTRA PARTECI PAZ.	QUOTA NOMINALE SOTTOSCRITTA / VERSATA	CAPITALE SOCIALE	PATRIMONIO NETTO	VALORE CONTABILE 2017	VALORE CONTABILE 2016	VARIAZIONI
INFOCAMERE S.C.P.A.	28.782 AZIONI (0,50%)	€ 89.224,20	€ 17.670.000,00	€ 46.776.391	€ 263.303,89 (€ 131.284,79)	€ 263.303,89 (€ 131.284,79)	0
					€ 132.019,19	€ 132.019,19	
AEROPORTI DI PUGLIA SPA (1)	7.608 AZIONI (0,05%)	€ 7.608,00	€ 12.950.000,00	€ 20.970.964	€ 6.935,06	€ 6.935,06	0
MPS BANCA PER LE IMPRESE SPA (2)					0,00	€ 97,64	-97,64
INTERPORTO REG.LE DELLA PUGLIA SPA (1)	11.200 AZIONI (0,14%)	€ 24.277,12	€ 17.340.800,00	€ 11.035.418	€ 11.839,00	€ 11.839,00	0
TECNO HOLDING SPA (3)	6.638.547 AZIONI (0,39%)	€ 98.795,37	€ 25.000.000,00	€ 305.133.773	+€ 479.299,34 +€ 131.284,79	+€ 479.299,34 +€ 131.284,79	0
					+€ 610.584,13	+€ 610.584,13	
BORSA MERCI TELEMATICA ITALIANA S.C.P.A.	6 AZIONI (0,07%)	€ 1.797,72	€ 2.387.372,16	€ 2.489.112	€ 1.879,51	€ 1.879,51	0
PATTO TERRITOR. AREA METROPOL. BARI SPA (IN LIQUIDAZIONE (4)	374 AZIONI (3,40%)	€ 6.732,00	€ 198.000,00	€ 10.329,00	€ 6.914,54	€ 6.914,54	0
TECNOBORSA S.C.P.A. ROMA	4.519 AZIONI (0,33%)	€ 4.519,00	€ 1.377.067,00	€ 1.571.947	€ 4.516,28	€ 4.516,28	0
TECNOSERVIC ECAMERE S.C.P.A. (già TECNOCAMER E S.C.P.A.)	4.966 AZIONI (0,19%)	€ 520,00 € 2.062,32 € 2.582,32	€ 1.318.941,00	€ 3.807.187	+ € 774,15 + € 3.782,97 € 4.557,12	€ 774,15 € 3.782,97 € 4.557,12	0
ISNART S.C.P.A. (1) (5)	756 AZIONI (0,21%)	€ 756,00	€ 348.784,00	€ 353.318	€ 2.000,00	€ 2.000,00	0
<b>TOTALE</b>					<b>€ 781.244,83</b>	<b>€ 781.342,47</b>	<b>€ - 97,64</b>

(1) Con Deliberazione n. 70 del 22.09.2017, avente ad oggetto “ *Revisione straordinaria delle partecipazioni ex art. 24 D. Lgs. 19 agosto 2016 n. 175, Testo Unico in materia di società a partecipazione pubblica e s.m.i.* ” la Giunta camerale, richiamate le proprie Deliberazioni:

- n. 148 del 5.11.2010 e n. 75 del 18.06.2014, con le quali l’Ente ha, rispettivamente, avviato e proseguito il processo di razionalizzazione delle partecipazioni societarie detenute;
- n. 28 del 23.03.2015 recante approvazione del Piano Operativo di razionalizzazione delle società e delle partecipazioni societarie detenute, ai sensi della Legge n. 190/2014 (legge di stabilità 2015);
- n. 50 e 51 del 05.09.2016 e n. 56 del 19.09.2016 aventi ad oggetto il riesame del suddetto Piano Operativo;

ha approvato il Piano operativo di revisione straordinaria delle partecipazioni, confermando la valutazione in termini di dismissione delle seguenti partecipazioni:

- “*Aeroporti di Puglia s.p.a.*”;
- “*Interporto Regionale della Puglia s.p.a.*”.

Per dette società è stato attivato il procedimento previsto dall’articolo 1, comma 569, della L. 147/2013 e s.m.i. In particolare, trattandosi di partecipazioni non alienate entro il 31.12.2014, le stesse risultano cessate ad ogni effetto. Stante l’esito infruttuoso delle procedure attivate, con nota prot. n. 3666 del 26.01.2016, l’Ente ha richiesto al proprio Ufficio Legale di azionare, nei confronti delle stesse, il diritto alla liquidazione della quota sociale in favore della Camera di Commercio di Bari.

La Giunta ha, inoltre, deliberato la dismissione della partecipazione nella società “ *ISNART s.c.p.a.*” tramite cessione o recesso.

(2) Con Deliberazione della Giunta camerale n. 75 del 18.06.2014 è stato deliberato di procedere alla dismissione della partecipazione societaria; con Determinazione del Segretario Generale n. 130 del 21.12.2015 è stata disposta l’alienazione della partecipazione mediante procedura di asta pubblica.

L’atto di cessione delle azioni in favore della stessa società “ *MPS CAPITAL SERVICES BANCA PER LE IMPRESE S.P.A.*” è stato perfezionato in data 13.03.2017 mediante scrittura privata autenticata dal notaio Dott. Francesco Paolo Petrerà repertorio n. 34997.

(3) Con atto del Notaio Prof. Dott. Gennaro MARICONDA – repertorio n. 52758 del 22.09.2016 - l’assemblea straordinaria della società ha deliberato di ridurre il capitale sociale, da Euro 25.000.000 ad Euro 23.225.101,61, mediante annullamento di azioni prive di valore nominale, già acquistate dalla Società, ai sensi dell’art 2357 C.C. e subordinatamente all’efficacia della suddetta delibera, ex art 2445 C.C., di aumentare gratuitamente il capitale sociale ad Euro 25.000.000 mediante utilizzo della “Riserva straordinaria”.

In data 26.12.2016 si è data esecuzione alla delibera di aumento del capitale sociale, ripartito in numero 1.679.872.976 azioni, con conseguente rideterminazione del valore nominale della quota sottoscritta.

(4) Con Deliberazione n. 74 del 10.6.2013, avente ad oggetto “Patto Territoriale dell’Area Metropolitana di Bari Spa: revoca dello stato di liquidazione e atti consequenziali. Determinazioni”, la Giunta Camerale, tra l’altro, ha deliberato di esprimere parere favorevole alla revoca dello stato di liquidazione della società ed alla trasformazione della SPA in SRL”. Tuttavia, allo stato attuale la società risulta ancora in stato di liquidazione. Non risulta depositato il Bilancio della società “Patto Territoriale Area Metropolitana Bari spa (in liquidazione)” relativo agli esercizi 2014-2015-2016, cosicché il dato del patrimonio netto illustrato si riferisce al Bilancio relativo all’esercizio 2013.

(5) Con atto del Notaio Dott.ssa Maria Natalia VASSALLI, repertorio n.15356 del 18.01.2017, l'assemblea straordinaria dei soci ha deliberato la riduzione del capitale sociale ad Euro 348.784,00.

## CONFERIMENTI DI CAPITALE E ALTRE PARTECIPAZIONI

Saldo al 31.12.17	Saldo al 31.12.16	Variazioni
41.549.064,34	40.122.420,11	+ 1.426.644,23

In questa voce sono inclusi i conferimenti in enti strategici e duraturi da parte della Camera di Commercio nonché le partecipazioni in società a responsabilità limitata diverse dalle società per azioni. Il saldo al 31.12.2017, pari ad € 41.549.064,34, riepiloga i conferimenti di capitali in organismi non societari, pari ad € 9.591.066,08, e le altre partecipazioni diverse dalle società per azioni pari ad € 31.957.998,26.

### Conferimenti di capitali (in organismi non societari)

ORGANISMI	VALORE ANNO 2017	VALORE ANNO 2016	VARIAZIONI
E.A. FIERA DEL LEVANTE	€ 9.496.854,63	€ 9.238.625,63	+ 258.229,00
CONSORZIO CAMERALE PER IL CREDITO E LA FINANZA (già CONSORZIO PER IL COORD. MERCATI LOCALI E DEI SERVIZI INNOVATIVI ALLE IMPRESE MILANO)	€ 26.854,34	€ 26.854,34	0
ASSOCIAZIONE MURGIA SVILUPPO	€ 103,29	€ 103,29	0
CONSORZIO OLIO DOP TERRA DI BARI (già TERRA DI BARI - TERRAUTENTICA BARI)	€ 5.164,56	€ 5.164,56	0
CONSORZIO A.S.I.	€ 23.355,00 € 38.734,26	€ 23.355,00 € 38.734,26	0
<b>TOTALE</b>	<b>€ 9.591.066,08</b>	<b>€ 9.332.837,08</b>	<b>+ 258.229,00</b>

## Altre Partecipazioni

SOCIETA'	NOSTRA PARTECIPAZIONE	QUOTA NOMINALE SOTTOSCRITTA / VERSATA	CAPITALE SOCIALE	PATRIMONIO NETTO	VALORE CONTABILE 2017	VALORE CONTABILE 2016	VARIAZIONI
MERCATO AGRICOLO ALIMENTARE BARI S.C.R.L. (3)	I QUOTA (89,63%)	€ 31.891.535,00	€ 35.581.587,00	€ 33.237.299,00	€ 29.790.591,09	€ 20.428.460,63 € 9.850.900,00 € 30.279.360,63	-488.769,54
NUOVA FIERA DEL LEVANTE S.R.L. (1)	I QUOTA (85%)	€ 1.700.000,00	€ 2.000.000,00	/	€ 1.700.000,00	0	+1.700.000,00
C.S.A. CONSORZIO SERVIZI AVANZATI S.C.R.L. (2)	I QUOTA (24,31%)	€ 285.173,61	€ 1.173.000,00	€ 944.931,00	€ 229.712,73	€ 292.325,07	- 62.612,34
CONSORZIO PER LO SVILUPPO DELL'AREA CONCA BARESE SCRL (4)	I QUOTA (7,5%)	€ 7.500,00	€ 100.000,00	€ 101.055,00	€ 8.264,92 € 5.139,45 € 13.404,37	€ 8.264,92 € 5.139,45 € 13.404,37	0
PATTO TERRITORIALE POLIS SUD EST BARESE SRL	I QUOTA (5,63%)	€ 8.482,66	€ 150.413,79	€ 153.452,00	€ 12.931,32	12.931,32	0
MURGIA PIU' SCRL (4)	I QUOTA (12,57%)	€ 15.120,00	€ 120.285,00	€ 143.117,00	€ 15.302,19	€ 15.302,19	0
BARI PORTO MEDITERRANEO SRL (in fallimento) (4) (5)	I QUOTA (5%)	€ 62.500,00	€ 1.250.000,00	€ 1.838.618,00	€ 79.653,80	€ 79.653,80	0
RETECAMERE S. CONS. A R.L. (in liquidazione) (4)	I QUOTA (0,17%)	€ 412,37	€ 242.356,34,00	€ - 16.838,00	€ 2.803,70 € 1.139,19 € 3.942,89	€ 2.803,70 € 1.139,19 € 3.942,89	0
TERRA DEI TRULLI E DI BARSENTO - S.C.R.L. (4)	I QUOTA (15%)	€ 5.700,00	€ 38.000,00	€ 96.089,00	€ 3.795,60	€ 3.795,60	0
ECOCERVED S.C.A.R.L.	I QUOTA (1,81%)	€ 45.354,00	€ 2.500.000,00	€ 5.266.001,00	€ 50.000,00	€ 50.000,00	0

UNIONTRAS PORTI S.C.A.R.L.	1 QUOTA (0,39%)	€ 1.529,46	€ 389.041,22	€ 86.629,00	€ 7.500,00	€ 7.500,00	0
JOB CAMERE SRL IN LIQUIDAZIO NE (già IC OUTSOURCI NG S.R.L.)	1 QUOTA (0,34%)	€ 2.054,92	€ 600.000,00	€ 2.932.064,00	€ 2.540,00	€ 2.540,00	0
IC OUTSOURCI NG SCRL	1 QUOTA (0,30%)	€ 1.135,25	€ 372.000,00	€ 2.735.183,00	€ 1.127,16	€ 1.127,16	0
SISTEMA CAMERALE SERVIZI S.R.L. (6)	1 QUOTA (0,079%)	€ 3.163,00	€ 4.009.935,00	€ 5.172.047,00	€ 5.200,00	€ 5.200,00	0
GRUPPO DI AZIONE COSTIERA DEGLI ULIVI SCRL (4)	1 QUOTA (5%)	€ 1.500,00	€ 30.000,00	€ 25.433,00	€ 1.500,00	€ 1.500,00	0
G.A.L. PONTE LAMA S.C.R.L.	1 QUOTA (16%)	€ 4.000,00	€ 25.000,00	€ 25.311,00	€ 4.000,00	€ 4.000.000,00	0
G.A.L. LE CITTA' DI CASTEL DEL MONTE S.C.A.R.L.	1 QUOTA (13,35%)	€ 12.500,00	€ 93.636,00	€ 84.530,00	€ 12.500,00	€ 12.500,00	0
G.A.L. TERRE DI MURGIA SCAR.L.	1 QUOTA (15%)	€ 4.500,00	€ 30.000,00	€ -144.353,00	€ 4.500,00	€ 4.500,00	0
GAL NUOVO FIOR D'OLIVI SCRL (7) (8)	1 QUOTA (2,50%)	€ 500,00	€ 20.000,00	/	€ 500,00	0	+500,00
GAL SUD EST BARESE SCRL (7)	1 QUOTA (13,83%)	€ 13.600,00	€ 98.350,00	€ 93.598,00	€ 13.600,00 € 3.797,11 € 16.797,11	0	+ 16.797,11
GRUPPO DI AZIONE LOCALE MURGIA PIU' SCARL (7)	1 QUOTA (10%)	€ 2.500,00	€ 25.000,00	€ 495.730,00	€ 2.500,00	0	+ 2.500,00
<b>TOTALE</b>					<b>€ 31.957.998,26</b>	<b>€ 30.789.583,03</b>	<b>+1.168.415,23</b>
<b>TOTALE GENERALE CONFERIM. DI CAPITALI</b>					<b>€ 41.549.064,34</b>	<b>€ 40.122.420,11</b>	<b>+ 1.426.644,23</b>

(1) Con Deliberazione n. 72 del 02.11.2016 la Giunta camerale ha manifestato la volontà di costituire una NEWCO – società a denominarsi “*Nuova Fiera del Levante srl*” –, successivamente, con Deliberazione n. 100 del 06.12.2016, accertato l’espletamento di tutti gli adempimenti procedurali, ha confermato la volontà di procedere alla costituzione della società, mediante sottoscrizione della quota di € 1.700.000,00, pari all’85% del capitale sociale.

La società “*Nuova Fiera del Levante srl*” è stata costituita in data 04.08.2017 con atto del Notaio Francesco Paolo Petrerà, repertorio n. 35603.

Il Bilancio relativo al primo esercizio non risulta ancora approvato, pertanto, non essendovi disponibilità dell’importo relativo al patrimonio netto si è provveduto ad iscrivere la partecipazione al costo di acquisto.

(2) Con atto del Notaio Dott. Angelo TURCO – repertorio n. 1462 del 14.06.2016 – l’assemblea straordinaria della società ha deliberato di ridurre il capitale sociale per complessivi Euro 114.230,00. Tale variazione è stata eseguita, ai sensi dell’art 2445 C.C., in data 06.06.2017 comportando una rideterminazione del valore percentuale della quota sottoscritta da questo Ente.

(3) Con atto del Notaio Dott.ssa Patrizia SPERANZA – repertorio n. 81759 del 30.09.2015 – l’assemblea straordinaria dei soci ha deliberato di confermare l’aumento di capitale sociale da Euro 25.730.687 ad Euro 40.730.687,00, già deliberato dall’assemblea straordinaria in data 16.12.2014 – atto del notaio Dott.ssa Patrizia SPERANZA repertorio n. 80229 - condizionandolo al completamento del piano di investimenti entro il 30 novembre 2015. In tale data l’assemblea ordinaria ha accertato l’avveramento della condizione sospensiva.

In data 26.09.2016 con atto del Notaio Dott.ssa Patrizia SPERANZA - repertorio n. 83755 – l’assemblea straordinaria ha deliberato di aumentare il capitale sociale da Euro 25.730.687 ad Euro 37.230.687, offrendolo in opzione ai soci e fissando il termine ultimo per la sottoscrizione dai parte dei soci e dei terzi rispettivamente al 31.08.2017 e al 30.09.2017. Alla data del 31.12.2017 il capitale risulta sottoscritto per complessivi Euro 35.581.587,00.

La Giunta camerale, con Deliberazione n. 70 del 21.10.2016, ha deliberato di sottoscrivere l’aumento del capitale sociale per l’importo di Euro 9.850.900,00. Con i mandati n. 1676 del 24.10.2016 (Euro 2.462.725,00) e n. 310 del 10.02.2017 (Euro 4.432.905,00) si è provveduto al versamento di parte della quota sottoscritta.

(4) Con Deliberazione n. 70 del 22.09.2017, avente ad oggetto “ *Revisione straordinaria delle partecipazioni ex art. 24 D. Lgs. 19 agosto 2016 n. 175, Testo Unico in materia di società a partecipazione pubblica e s.m.i.* ” la Giunta camerale, richiamate le proprie Deliberazioni:

- n. 148 del 5.11.2010 e n. 75 del 18.06.2014, con le quali l’Ente ha, rispettivamente, avviato e proseguito il processo di razionalizzazione delle partecipazioni societarie detenute;
- n. 28 del 23.03.2015 recante approvazione del Piano Operativo di razionalizzazione delle società e delle partecipazioni societarie detenute, ai sensi della Legge n. 190/2014 (legge di stabilità 2015);
- n. 50 e 51 del 05.09.2016 e n. 56 del 19.09.2016 aventi ad oggetto il riesame del suddetto Piano Operativo;

ha approvato il Piano operativo di revisione straordinaria delle partecipazioni, confermando la valutazione in termini di dismissione delle seguenti partecipazioni:

- “*Consorzio per lo sviluppo dell’Area Conca barese s.c.r.l.*”;
- “*GAC Mare degli Ulivi s.c.a.r.l.*”.

Per dette società è stato attivato il procedimento previsto dall’articolo 1, comma 569, della L. 147/2013 e s.m.i. In particolare, trattandosi di partecipazioni non alienate entro il 31.12.2014,

le stesse risultano cessate ad ogni effetto. Stante l'esito infruttuoso delle procedure attivate, con nota prot. n. 3666 del 26.01.2016, l'Ente ha richiesto al proprio Ufficio Legale di azionare, nei confronti delle stesse, il diritto alla liquidazione della quota sociale in favore della Camera di Commercio di Bari.

In sede di riesame delle precedenti Determinazioni di dismissione assunte in merito alle partecipazioni sociali:

- "*Terra dei trulli e di Barsento Scrl*" (Determinazione Presidenziale n.11 del 01.08.2016, ratificata dalla Delibera di Giunta n. 50 del 05.09.2016);

- "*Murgia Più Scrl*" (Delibera di Giunta n. 51 del 05.09.2016);

l'Ente ha espresso la volontà di conservazione delle stesse sospendendo il procedimento previsto dall'articolo 1, comma 569, della L.147/2013 e s.m.i. attivato nei confronti delle società in parola.

Si resta in attesa della conclusione delle procedure concorsuali e di liquidazione delle società

- "*Bari Porto Mediterraneo srl in liquidazione*"(in fallimento);

- "*Retecamere Scrl in liquidazione*".

(5) Non risultano depositati i Bilanci della società "*Bari Porto Mediterraneo Srl*" relativi agli esercizi successivi al 2008, cosicché il dato del patrimonio netto illustrato si riferisce al Bilancio relativo all'esercizio 2008. Con decreto del 21.2.2011 il Tribunale di Bari ha nominato il liquidatore giudiziario. Con sentenza del 28.3.2012 il Tribunale di Bari ha decretato il fallimento della società e ha nominato il curatore fallimentare.

(6) L'assemblea ordinaria della società "*Sistema camerale servizi scrl*", con verbale del 28.04.2017, ha effettuato la ricognizione della mutata ripartizione del capitale sociale a seguito del recesso dei soci "*Retecamere scrl*" e "*Unioncamere Friuli Venezia Giulia*", determinando così, una variazione del quota nominale sottoscritta da questo Ente, che passa da Euro 3.158 ad Eur 3163.

(7) Con Deliberazione n. 56 del 19.09.2016 la Giunta camerale ha deliberato di sottoscrivere la partecipazione sociale nelle seguenti società:

- "*G.A.L. Sud Est Barese S.c.ar.l.*";

- "*G.A.L. Nuovo Fior d'Olivi S.c.r.l.*";

- "*G.A.L. Murgia più S.c.a.r.l.*".

La relativa procedura di sottoscrizione si è conclusa nel corso dell'anno 2017.

(8) La società "*G.A.L. Nuovo Fior d'Olivi S.c.r.l.*" si è costituita in data 18.03.2017 con atto del Notaio Debiase Michele - repertorio n. 1960 – pertanto, il Bilancio relativo al primo esercizio non risulta ancora depositato e non vi è disponibilità dal dato relativo al patrimonio netto.

Si fornisce, di seguito, l'elenco delle società partecipate suddivise secondo i criteri sotto annotati, con indicazione, a fianco, del valore attribuito alla partecipazione nel Bilancio di esercizio 2017

1. partecipazioni in imprese controllate
2. partecipazioni in imprese collegate
3. altre partecipazioni alla data del 31.12.2006
4. altre partecipazioni acquisite dall'anno 2007



**1.PARTECIPAZIONI IN IMPRESE CONTROLLATE-articolo 2359, primo comma, n. 1, CC**

<i>SOCIETA'</i>	<i>PARTECIPAZIONE</i>	<i>Valore 2017 ex Circolare 3622 / C / 2009</i>
Mercato Agricolo Alimentare Bari – Srl	89,63%	€ 29.790.591,09
Nuova Fiera del Levante srl	85%	€ 1.700.000,00

**2.PARTECIPAZIONI IN IMPRESE COLLEGATE-articolo 2359, terzo comma, CC**

<i>SOCIETA'</i>	<i>PARTECIPAZIONE</i>	<i>Valore 2017 ex Circolare 3622 / C / 2009</i>
C.S.A. Consorzio Servizi Avanzati Srl	24,31%	€ 229.712,73

**3. ALTRE PARTECIPAZIONI ALLA DATA DEL 31.12.2006**

<i>SOCIETA'</i>	<i>PARTECIPAZIONE</i>	<i>Valore 2017 ex Circolare 3622 / C / 2009</i>
Infocamere Scpa	0,50%	€ 132.019,19
Aeroporti di Puglia Spa	0,05%	€ 6.935,06
Mps Banca Impresa Spa	//	//
Interporto Regionale della Puglia Spa	0,14%	€ 11.839,00
Tecno Holding Spa	0,39%	€ 610.584,13
Borsa Merci Telematica Spa	0,07%	€ 1.879,51
Patto Territoriale Area Metropolitana Bari Spa(in liquidazione)	3,40%	€ 6.914,54
Tecnoborsa Scpa	0,33%	€ 4.516,28
Tecnoservicecamere Scpa (già Tecnocamere Scpa)	0,19%	€ 4.557,12
Consorzio per lo sviluppo dell'area conca barese Srl	7,50%	€ 13.404,37
Patto Territoriale Polis Sud Est Barese Srl	5,63%	€ 12.931,32
Murgia Più Srl	12,57%	€ 15.302,19
Bari Porto Mediterraneo Srl (in scioglimento)	5,00%	€ 79.653,80
Retecamere Srl (in liquidazione)	0,17%	€ 3.942,89
Terra dei trulli e di Barsento Srl	15,00%	€ 3.795,60

#### 4. ALTRE PARTECIPAZIONI ACQUISITE DALL'ANNO 2007

<i>SOCIETA'</i>	<i>PARTECIPAZIONE</i>	<i>Valore 2017 ex Circolare 3622 / C / 2009</i>
Ecocerved Scarl	1,81%	€ 50.000,00
Uniontrasporti Scarl	0,39%	€ 7.500,00
Isnart Sepa	0,21%	€ 2.000,00
Job Camere Srl in Liquidazione (già IC outsourcing S.r.l.)	0,34%	€ 2.540,00
IC Outsourcing Scrl	0,30%	€ 1.127,16
Sistema Camerale Servizi s.r.l.	0,079%	€ 5.200,00
Gruppo di Azione Costiera Degli Ulivi Scrl	5,00%	€ 1.500,00
GAL Ponte Lama Scrl	16,00%	€ 4.000,00
GAL Le Città di castel del Monte Scarl	13,35%	€ 12.500,00
GAL Terre di Murgia Scarl	15,00%	€ 4.500,00
GAL Nuovo Fior d'Olivi scrl	2,50%	€ 500,00
GAL Sud Est Barese scrl	13,83%	€ 16.797,11
GAL Murgia Più scarl	10%	€ 2.500,00

#### ALTRI INVESTIMENTI MOBILIARI

Saldo al 31.12.17	Saldo al 31.12.16	Variazioni
0	0	0

#### PRESTITI ED ANTICIPAZIONI ATTIVE

Saldo al 31.12.17	Saldo al 31.12.16	Variazioni
2.869.375,07	3.408.404,50	- 539.029,43

Il conto include i prestiti sull'indennità di anzianità erogati sia al personale camerale in servizio presso l'Ente, che al personale trasferito presso altri enti, le anticipazioni alle aziende speciali e i crediti v/altre Camere di Commercio per indennità di anzianità.

Si fornisce il dettaglio dei crediti v/altre Camere di Commercio per indennità di anzianità relativa al servizio prestato dai seguenti dipendenti presso gli Enti di provenienza:

CAPOZZI MARGHERITA	CCIAA ROMA	2.069,64
DE MARIA PAOLA	CCIAA MILANO	4.497,20
LUBELLI VINCENZA	MINIS. INDUSTRIA	631,75
SILVESTRI VIGILANTE L.	CCIAA MILANO	591,43
<b>TOTALE</b>		<b>7.790,02</b>

In applicazione del consolidato criterio di quantificazione adottato su parere fornito da UnionCamere, in caso di mobilità, il concorso della Camera cedente è limitato alla somma già maturata presso di essa all'atto del trasferimento. Detta somma viene necessariamente calcolata sul valore nominale dell'ultima retribuzione all'epoca percepita, rimanendo pertanto a carico dell'ultima Camera sia l'onere complessivo relativo agli anni di servizio prestati presso di essa, sia la differenza relativa agli anni di servizio prestati presso la cedente (che rappresenta una sorta di "rivalutazione" dell'importo a suo tempo determinato).

Risultano azzerati i crediti relativi a versamenti effettuati nel corso del 2016 per sottoscrizioni di quote sociali perfezionate nell'esercizio 2017.

Si fornisce il dettaglio del credito per sottoscrizioni quote sociali:

	31.12.2017	31.12.2016
<i>NEWCO "Nuova Fiera del Levante srl"</i>	0,00	€ 425.000,00
<i>G.A.L. Sud Est Barese S.c.ar.l."</i>	0,00	€ 13.600,00
<i>" Nuovo G.A.L. Fior d'Olivi S.c.r.l."</i>	0,00	€ 500,00
<i>G.A.L. Murgia più S.c.a r.l."</i>	0,00	€ 1.250,00
<b>Totale</b>	<b>0,00</b>	<b>€ 440.350,00</b>

Nel prospetto che segue si fornisce il dettaglio della voce "Prestiti ed Anticipazioni Attive", evidenziando i crediti di durata residua superiore ai tre anni:

<b>PRESTITI ED ANTICIPAZIONI ATTIVE al 31.12.2017</b>	<b>ENTRO 3 ANNI</b>	<b>OLTRE 3 ANNI</b>	<b>TOTALE</b>
Crediti v / altre Camere di Commercio per TFR	0,00	7.790,02	7.790,02
Prestiti al Personale	562.632,19	1.863.346,47	2.425.978,66
Crediti per sottoscrizioni quote sociali	0,00	0,00	0,00
Prestiti e anticipazioni ad aziende speciali	0,00	427.248,00	427.248,00
Prestiti ed anticipazioni varie	0,00	8.358,39	8.358,39
<b>Totali</b>	<b>562.632,19</b>	<b>2.306.742,88</b>	<b>2.869.375,07</b>

## B) ATTIVO CIRCOLANTE

### d) Rimanenze (di magazzino)

Saldo al 31.12.17	Saldo al 31.12.16	Variazioni
36.520,04	52.767,81	- 16.247,77

Si tratta di rimanenze di materiali (libri, riviste, modulistica, cancelleria ecc.) derivanti dall'attività commerciale e istituzionale svolta dalla Camera, come valutate dal Servizio Provveditorato dell'Ente.

e) Crediti di funzionamento

CREDITI DA DIRITTO ANNUALE

Saldo al 31.12.17	Saldo al 31.12.16	Variazioni
€ 5.899.295,21	€ 5.720.193,89	+ € 179.101,32

Il conto è acceso ai crediti per diritto annuale al netto del fondo svalutazione crediti (valutazione al presunto valore di realizzazione). Si forniscono i seguenti prospetti di dettaglio della stratificazione, per annualità, dei crediti e del fondo svalutazione crediti.

CREDITO DIRITTO ANNUALE 2017	€ 3.944.451,89	Omesso diritto annuale 2017 (Circolare MSE 3622/C/2009) – comunicazione ufficio Diritto Annuale/INFOCAMERE.
	€ 1.186.560,37	Sanzioni su omesso diritto annuale 2017 (Circolare MSE 3622/C/2009) – comunicazione ufficio Diritto Annuale/INFOCAMERE.
	€ 287,20	Interessi legali su omesso diritto annuale 2017 (Circolare MSE 3622/C/2009) – comunicazione ufficio Diritto Annuale/INFOCAMERE
	€ 5.131.299,46	TOTALE
CREDITO DIRITTO ANNUALE 2016	€ 3.387.724,55	Omesso diritto annuale 2016 (Circolare MSE 3622/C/2009) – comunicazione ufficio Diritto Annuale/INFOCAMERE.
	€ 1.131.055,32	Sanzioni su omesso diritto annuale 2016 (Circolare MSE 3622/C/2009) – comunicazione ufficio Diritto Annuale/INFOCAMERE.
	€ 6.760,56	Interessi legali su omesso diritto annuale 2016 (Circolare MSE 3622/C/2009) – comunicazione ufficio Diritto Annuale/INFOCAMERE
	€ 4.525.540,43	TOTALE
CREDITO DIRITTO ANNUALE 2015	€ 3.474.095,30	Omesso diritto annuale 2015 (Circolare MSE 3622/C/2009) – comunicazione ufficio Diritto Annuale/INFOCAMERE.
	€ 1.205.647,34	Sanzioni su omesso diritto annuale 2015 (Circolare MSE 3622/C/2009) – comunicazione ufficio Diritto Annuale/INFOCAMERE.
	€ 19.482,74	Interessi legali su omesso diritto annuale 2015 (Circolare MSE 3622/C/2009) – comunicazione ufficio Diritto Annuale/INFOCAMERE
	€ 4.699.225,38	TOTALE

CREDITO DIRITTO ANNUALE 2014  (ruolo emesso in data 25.02.2017)	€ 5.501.334,54	Omesso diritto annuale 2014 (Circolare MSE 3622/C/2009) – comunicazione ufficio Diritto Annuale/INFOCAMERE.
	€ 1.831.196,41	Sanzioni su omesso diritto annuale 2014 (Circolare MSE 3622/C/2009) – comunicazione ufficio Diritto Annuale/INFOCAMERE.
	€ 69.760,70	Interessi legali su omesso diritto annuale 2014 (Circolare MSE 3622/C/2009) – comunicazione ufficio Diritto Annuale/INFOCAMERE
	€ 7.402.291,65	TOTALE
CREDITO DIRITTO ANNUALE 2013  (ruolo emesso in data 25.02.2016)	€ 4.914.821,57	Omesso diritto annuale 2013 (Circolare MSE 3622/C/2009) – comunicazione ufficio Diritto Annuale/INFOCAMERE.
	€ 2.011.846,74	Sanzioni su omesso diritto annuale 2013 (Circolare MSE 3622/C/2009) – comunicazione ufficio Diritto Annuale/INFOCAMERE.
	€ 142.791,94	Interessi legali su omesso diritto annuale 2013 (Circolare MSE 3622/C/2009) – comunicazione ufficio Diritto Annuale/INFOCAMERE
	€ 7.069.460,25	TOTALE
CREDITO DIRITTO ANNUALE 2012  (ruolo emesso in data 25.02.2015)	€ 4.592.009,49	Omesso diritto annuale 2012 (Circolare MSE 3622/C/2009) – comunicazione ufficio Diritto Annuale/INFOCAMERE.
	€ 2.002.576,48	Sanzioni su omesso diritto annuale 2012 (Circolare MSE 3622/C/2009) – comunicazione ufficio Diritto Annuale/INFOCAMERE.
	€ 228.889,50	Interessi legali su omesso diritto annuale 2012 (Circolare MSE 3622/C/2009) – comunicazione ufficio Diritto Annuale/INFOCAMERE
	€ 6.823.475,47	TOTALE
CREDITO DIRITTO ANNUALE 2011  (ruolo emesso in data 25.2.2014)	€ 4.346.347,76	Omesso diritto annuale 2011 (Circolare MSE 3622/C/2009) – comunicazione ufficio Diritto Annuale/INFOCAMERE.
	€ 1.735.858,35	Sanzioni su omesso diritto annuale 2011 (Circolare MSE 3622/C/2009) – comunicazione ufficio Diritto Annuale/INFOCAMERE.
	€ 272.401,07	Interessi legali su omesso diritto annuale 2011 (Circolare MSE 3622/C/2009) – comunicazione ufficio Diritto Annuale/INFOCAMERE
	€ 6.354.607,18	TOTALE
CREDITO DIRITTO ANNUALE 2010  (ruolo emesso in data 25.2.2013)	€ 3.980.826,22	Omesso diritto annuale 2010 (Circolare MSE 3622/C/2009)
	€ 1.574.245,53	Sanzioni su omesso diritto annuale 2010 (Circolare MSE 3622/C/2009)
	€ 213.715,25	Interessi legali su omesso diritto annuale 2010 (Circolare MSE 3622/C/2009)
	€ 5.768.787,00	TOTALE

CREDITO DIRITTO ANNUALE 2009	€ 3.917.471,08	Omesso diritto annuale 2009 (Circolare MSE 3622/C/2009)
	€ 1.824.827,69	Sanzioni su omesso diritto annuale 2009 (Circolare MSE 3622/C/2009)
	€ 212.863,95	Interessi legali su omesso diritto annuale 2009 (Circolare MSE 3622/C/2009)
(ruolo emesso in data 25.1.2012)	€ 5.955.162,72	TOTALE
CREDITO DIRITTO ANNUALE 2008 (ruolo emesso in data 25.2.2011)	€ 4.386.669,58	Omesso diritto annuale, sanzioni ed interessi 2008 (Circolare MSE 3622/C/2009)
CREDITO DIRITTO ANNUALE 2007 (ruolo emesso in data 25.1.2011)	€ 4.542.886,18	Differenza tra il credito riportato nel Bilancio d'esercizio 2010, la somma incassata nel 2011 e l'emissione del ruolo del diritto annuale 2007
CREDITO DIRITTO ANNUALE 2006 (ruolo emesso il 25/02/10)	€ 4.222.410,40	Omesso diritto annuale, sanzioni ed interessi 2006
CREDITO DIRITTO ANNUALE 2005 (ruolo emesso il 25/01/10)	€ 3.864.607,37	Omesso diritto annuale, sanzioni ed interessi 2005
CREDITO DIRITTO ANNUALE 2004 (ruolo emesso il 25/01/09)	€ 3.691.695,30	Omesso diritto annuale, sanzioni ed interessi 2004
CREDITO DIRITTO ANNUALE 2003 (ruolo emesso il 25/01/08)	€ 3.149.254,91	Omesso diritto annuale, sanzioni ed interessi 2003
CREDITO DIRITTO ANNUALE 2002 (ruolo emesso il 25/01/07)	€ 2.051.833,06	Omesso diritto annuale, sanzioni ed interessi 2002
<b>CREDITI DA DIRITTO ANNUALE AL 31.12.2017</b>	<b>€ 79.639.206,34</b>	
FONDO SVALUTAZIONE CREDITO ANNO 2017	(4.047.291,67)	Svalutazione credito diritto annuale anno 2017 comprensivo di sanzioni e interessi legali ( 78,87 % su diritto – 78,89 % su sanzioni – 78,34 % su interessi )
FONDO SVALUTAZIONE CREDITO ANNO 2016	( 3.747.291,24)	Svalutazione credito diritto annuale anno 2016 comprensivo di sanzioni e interessi legali ( 79,62 % su diritto – 78,47 % su sanzioni – 79,05 % )
FONDO SVALUTAZIONE CREDITO ANNO 2015	(4.484.518,36)	Svalutazione credito diritto annuale anno 2015 comprensivo di sanzioni e interessi legali ( 87,93 % su diritto – 87,15 % su sanzioni – 87,75 % )
FONDO SVALUTAZIONE CREDITO ANNO 2014	( 6.614.229,47)	Svalutazione credito diritto annuale anno 2014 comprensivo di sanzioni e interessi legali ( 88,24 % su diritto – 85,86 % su sanzioni – 88,11 % )
FONDO SVALUTAZIONE CREDITO ANNO 2013	(€ 6.536.179,86)	Svalutazione credito diritto annuale anno 2013 comprensivo di sanzioni e interessi legali ( 83,16 % su diritto – 83,16 % su sanzioni – 83,16 % )
FONDO SVALUTAZIONE CREDITO ANNO 2012	(€ 6.274.749,75)	Svalutazione credito diritto annuale anno 2012 comprensivo di sanzioni e interessi legali ( 85,2 % su diritto – 83,82 % su sanzioni – 84,46 % )
FONDO SVALUTAZIONE CREDITO ANNO 2011	(€ 5.814.840,46)	Svalutazione credito diritto annuale anno 2011 comprensivo di sanzioni e interessi legali (84,75% su diritto – 84,35% su sanzioni – 84,16% su interessi )
FONDO SVALUTAZIONE CREDITO ANNO 2010	(€ 5.343.793,33)	Svalutazione credito diritto annuale anno 2010 comprensivo di sanzioni e interessi legali (83,84% su diritto – 83,44% su sanzioni – 83,52% su interessi )
FONDO SVALUTAZIONE CREDITO ANNO 2009	(€ 5.476.773,47)	Svalutazione credito diritto annuale anno 2009 comprensivo di sanzioni e interessi legali (83,15% su diritto – 82,54% su sanzioni – 82,76% su interessi)
FONDO SVALUTAZIONE CREDITO ANNO 2008 (a ruolo)	(4.386.669,58)	Svalutazione credito diritto annuale anno 2008 comprensivo di sanzioni e interessi legali (77,41% di € 7.280.400,85 adeguato al credito residuo e al relativo sgravio di cui alla comunicazione dell'ufficio competente n. 13561 del 12.03.2018)

FONDO SVALUTAZIONE CREDITO ANNO 2007 (a ruolo)	(4.218.971,12)	Svalutazione credito anno 2007 (84,99% di € 5.513.238,19 adeguato al relativo sgravio di cui alla comunicazione dell'ufficio competente n. 13561 del 12.03.2018)
FONDO SVALUTAZIONE CREDITO ANNO 2006 (a ruolo)	(4.222.410,40)	Svalutazione credito diritto annuale ruolo 2006 (86,08% di € 6.504.094,77 adeguato al credito residuo e al relativo sgravio di cui alla comunicazione dell'ufficio competente n. 13561 del 12.03.2018)
FONDO SVALUTAZIONE CREDITO ANNO 2005 (a ruolo)	(3.864.607,37)	Svalutazione credito diritto annuale ruolo 2005 (85,30% di € 5.949.787,45 adeguato al credito residuo e al relativo sgravio di cui alla comunicazione dell'ufficio competente n. 13561 del 12.03.2018)
FONDO SVALUTAZIONE CREDITO ANNO 2004 (a ruolo)	(3.691.695,30)	Svalutazione credito diritto annuale ruolo 2004 (85,66% di € 6.133.183,13 adeguato al credito residuo e al relativo sgravio di cui alla comunicazione dell'ufficio competente 13561 del 12.03.2018)
FONDO SVALUTAZIONE CREDITO ANNO 2003 (a ruolo)	(2.964.056,69)	Svalutazione credito diritto annuale ruolo 2003 (77,41% di € 5.558.367,90 adeguato al relativo sgravio di cui alla comunicazione dell'ufficio competente n. 13561 del 12.03.2018)
FONDO SVALUTAZIONE CREDITO ANNO 2002 (a ruolo)	(€ 2.051.833,06)	Svalutazione credito diritto annuale ruolo 2002 (80% circa importo complessivo del ruolo di € 3.963.908,10 adeguato al credito residuo e al relativo sgravio di cui alla comunicazione dell'ufficio competente n. 13561 del 12.03.2018)
<b>FONDO SVALUTAZIONE CREDITI AL 31.12.2017</b>	<b>(€ 73.739.911,13)</b>	<b>Fondo svalutazione crediti complessivo al 31.12.2017</b>
<b>CREDITO DA DIRITTO ANNUALE AL 31.12.2017</b>	<b>€ 5.899.295,21</b>	<b>Credito complessivo al presunto valore di realizzo al 31.12.2017</b>

Il Credito per diritto annuale di competenza del 2017 è stato quantificato in conformità alle indicazioni formulate dalla Circolare MiSE n. 3622/C/2009, mentre per quanto riguarda il relativo accantonamento al fondo svalutazione si è provveduto in deroga ai criteri ivi stabiliti.

Per l'anno 2017, l'importo del diritto annuale omesso - maggiorato delle sanzioni e degli interessi - è stato svalutato, mediante apposita previsione di accantonamento alla voce 9 – *Ammortamenti ed accantonamenti*, applicando la percentuale media di mancata riscossione degli importi per diritto, sanzioni ed interessi relativi ai ruoli emessi dal 2008 al 2017 (si precisa a riguardo che il 2008 è il primo anno di applicazione dei principi contabili ex DPR 254/2005), sulla scorta dei dati forniti sempre da Infocamere.

Il principio generale derogato è espresso nella sopra richiamata Circolare n. 3622/C del 5.2.2009 e prevede di considerare la percentuale media di mancata riscossione relativa alle due ultime annualità di emissione del ruolo (in questo caso il 2016 e 2017).

La deroga in argomento è giustificata dalla circostanza che i dati effettivi relativi agli incassi dei crediti per diritto annuale, sanzioni ed interessi dimostrano che la percentuale di svalutazione calcolata applicando tuzioristicamente il principio generale risulta eccessiva rispetto alla reale capacità di riscossione della CCIAA di Bari; tale svalutazione comporta, normalmente, negli anni successivi, la necessità di trasformare in sopravvenienze attive gli accantonamenti in eccesso al fondo svalutazione crediti, incidendo sfavorevolmente sul rispetto del principio della competenza economica e di veridicità del Bilancio.

La possibilità di derogare al principio generale è stata ammessa dallo stesso Ministero dello Sviluppo Economico con la nota protocollo n. 15429 del 12.2.2010 avente ad oggetto "Quesiti presentati dalle camere di commercio in merito all'applicazione dei principi contabili emanati con circolare n. 3622/C del 5.2.2009". In risposta al quesito n. 7 "*Criteri ulteriori per l'accantonamento al fondo svalutazione crediti*", il Ministero ammette la possibilità di adottare, in presenza di documentate ragioni, criteri di accantonamento della quota annuale al fondo svalutazione crediti diversi da quello generale, in ossequio al principio della prudenza e della veridicità, dandone adeguata motivazione ed evidenziando gli effetti sul bilancio determinati dall'utilizzo dei diverso criterio.

Va detto che anche Unioncamere, con nota protocollo 23790 del 20.14.2014, avente ad oggetto "Trasmissione esiti del gruppo di lavoro della Consulta dei Segretari Generali su bilancio e gestione finanziaria", relativamente alla voce 9 - *ammortamenti ed accantonamenti*, suggerisce tra l'altro di valutare la possibilità di ridurre la quota di accantonamento al fondo svalutazione crediti correlativamente all'avvio di politiche di recupero sviluppate attraverso azioni di controllo e sollecito prodromiche alla formazione dei ruoli, attività che la Camera di Commercio di Bari pone ordinariamente già in essere.

Nei prospetti che seguono si dà evidenza degli effetti sul bilancio del diverso criterio adottato:

<b>Percentuale mancata riscossione</b>	<b>Diritto annuo</b>	<b>Sanzioni</b>	<b>Interessi</b>
Media relativa ai ruoli emessi negli anni 2016 e 2017 (principio contabile generale)	87,65%	87,25%	87,53%
Media relativa ai ruoli emessi nel periodo 2008 - 2017 (principio contabile derogato)	78,87%	78,89%	78,34%

<b>Svalutazione</b>	<b>Diritto annuo</b>	<b>Sanzioni</b>	<b>Interessi</b>	<b>Totale</b>
Media relativa ai ruoli emessi negli anni 2016 e 2017 (principio contabile generale)	3.457.312,08	1.035.273,92	251,38	4.492.837,38
Media relativa ai ruoli emessi nel periodo 2008 - 2017 (principio contabile derogato)	3.110.989,20	936.077,48	224,99	4.047.291,67
<b>Differenze</b> [(media 2016 - 2017) - (media 2008 - 2017)]	<b>346.322,88</b>	<b>99.196,44</b>	<b>26,39</b>	<b>445.545,71</b>

La deroga al principio generale comporta una minore svalutazione del credito per diritto annuale, sanzioni ed interessi pari a € 445.545,71.



Si fornisce il prospetto di dettaglio della variazione del fondo svalutazione crediti relativo al diritto annuale:

<i>VARIAZIONI INTERVENUTE NEL FONDO SVALUTAZIONE CREDITI (art. 23, comma 1, lett. e) del DPR 254/2005)</i>	<i>SALDO AL 31.12.2016</i>	<i>VARIAZIONI IN AUMENTO</i>	<i>VARIAZIONI IN DIMUZIONE</i>	<i>SALDO AL 31.12.2017</i>
Svalutazione crediti (ruolo 2002)	2.086.512,11		34.679,05	2.051.833,06
Svalutazione crediti anni precedenti il 2002	0,00			0,00
Svalutazione crediti (ruolo 2003)	2.976.853,40		12.796,71	2.964.056,69
Svalutazione crediti (ruolo 2004)	3.747.660,78		55.965,48	3.691.695,30
Svalutazione crediti (ruolo 2005)	3.929.388,81		64.781,44	3.864.607,37
Svalutazione crediti (ruolo 2006)	4.297.006,38		74.595,98	4.222.410,40
Svalutazione crediti anno 2007	4.246.753,01		27.781,89	4.218.971,12
Svalutazione crediti anno 2008	4.484.801,11		98.131,53	4.386.669,58
Svalutazione crediti anno 2009	5.601.844,65		125.071,18	5.476.773,47
Svalutazione credito anno 2010	5.487.622,52		143.829,19	5.343.793,33
Svalutazione credito anno 2011	6.002.589,67		187.749,21	5.814.840,46
Svalutazione credito anno 2012	6.396.050,14		121.300,39	6.274.749,75
Svalutazione credito anno 2013	6.603.676,41		67.496,55	6.536.179,86
Svalutazione credito anno 2014	7.275.150,75		660.921,28	6.614.229,47
Svalutazione credito anno 2015	4.952.709,17		468.190,81	4.484.518,36
Svalutazione credito anno 2016	4.251.058,17		503.766,93	3.747.291,24
Svalutazione credito anno 2017		4.047.291,67		4.047.291,67
<b>TOTALE</b>	<b>72.339.677,08</b>	<b>4.047.291,67</b>	<b>2.647.057,62</b>	<b>73.739.911,13</b>

Anche il Fondo svalutazione crediti è stato movimentato secondo le indicazioni della ridetta circolare del MISE n. 3622/C 2009 e successivi aggiornamenti e, a partire dall'accantonamento per l'annualità 2016, sono stati applicati i diversi criteri di calcolo come prima indicato.

#### CREDITI V/ORGANISMI E ISTITUZIONI NAZIONALI E COMUNITARIE

Saldo al 31.12.17	Saldo al 31.12.16	Variazione
0,00	0,00	0,00

#### CREDITI V/ORGANISMI DEL SISTEMA CAMERALE

Saldo al 31.12.17	Saldo al 31.12.16	Variazione
244.322,98	457.555,84	- 213.232,86

Il conto riporta principalmente il credito vantato dalla Camera di Commercio verso l'Unione Regionale CCIAA Puglia per rimborso spese sostenute per conto della Regione Puglia per il funzionamento dell'albo imprese artigiane relativamente all'anno 2012. Il credito era stato ridotto ad € 427.156,46, in applicazione della legge regionale n. 45 del 28.12.2012 che ha portato al superamento della convenzione in essere con la Regione Puglia. Con atto Dirigenziale del

Dipartimento Sviluppo Economico, Innovazione, Istruzione Formazione e Lavoro della Regione Puglia n.148 del 30.08.2017, è stato disposto il rimborso parziale di euro 200.000,00 che ha adeguato il credito all'importo di euro 227.156,46.

#### CREDITI PER SERVIZI C/TERZI

Saldo al 31.12.17	Saldo al 31.12.16	Variazioni
87.925,35	80.447,28	+ 7.478,07

Questa voce raccoglie i crediti per spese postali anticipate per conto delle aziende speciali camerali, per le società partecipate "Csa – Consorzio servizi Avanzati Srl" e "Mercato Agricolo Alimentare Bari Srl", spese anticipate per conto dell'Unione Regionale nell'ambito dell'iniziativa "Sviluppo della Piattaforma logistica Pugliese nel mediterraneo" e per spese telefoniche per gli uffici di Piazza Aldo Moro nonché le spese per missioni per conto del "Ministero Attività Produttive (MAP)"

#### CREDITI DIVERSI

Saldo al 31.12.17	Saldo al 31.12.16	Variazioni
1.909.772,57	2.440.836,21	- 531.163,64

Il conto riunisce:

- crediti per interessi su prestiti concessi al personale dipendente, crediti per somme corrisposte a ex-dipendenti;
- credito v/CCIAA di Campobasso giusta sentenza della Corte di Cassazione (con rinvio) n. 9117/2015;
- depositi cauzionali;
- interessi attivi maturati sul c/c bancario e sul conto di tesoreria Unica, e per interessi moratori su maggiori somme corrisposte ad ex-dipendenti;
- note di credito Infocamere per entrate diverse (essenzialmente diritti incassati, per conto della Camera, con il sistema Telemaco);
- crediti nei confronti di altre CCIAA per Diritto annuale, sanzioni ed interessi versati erroneamente dagli utenti ma di competenza della Camera di Commercio di Bari;
- crediti nei confronti dell'INPS per il personale comandato;
- crediti nei confronti delle aziende speciali camerali del rimborso forfettario spese a titolo di oneri vari di funzionamento;
- crediti progetti a carico FESR Unione Europea e Fondo Rotazione Nazionale tra cui progetto ISCI – CETA - GIFT 2.0 - FOODING – ADRIATINN - "ACTs".

Il credito è esposto al netto di una svalutazione che al 31.12.2017 è pari ad euro 155.895,43 ed è relativa principalmente al contenzioso v/CCIAA di Campobasso.

#### ANTICIPI A FORNITORI

Saldo al 31.12.17	Saldo al 31.12.16	Variazioni
0,00	0,00	0,00

Si fornisce il seguente prospetto di dettaglio delle variazioni intervenute nei crediti in esito alle operazioni di riaccertamento con indicazione del provvedimento di accertamento a suo tempo emanato.

<i>VARIAZIONI INTERVENUTE NEI CREDITI DI FUNZIONAMENTO (art. 23, comma 1, lett. e) del DPR 254 / 2005) e Circolare MSE 2395 del 18.3.2008</i>	<i>VARIAZIONI IN AUMENTO</i>	<i>VARIAZIONI IN DIMUZIONE</i>	<i>PROVVEDIMENTO DI ACCERTAMENTO</i>	<i>PROVVEDIMENTO DI RIDUZIONE/ COMUNICAZIONE DI RIDUZIONE / MOTIVAZIONE</i>
Crediti per servizi c / terzi		2.454,80	DETERMINAZIONE N.12/2008-46/2008-83/2008-111/2008-146/2008-103/2009-452/2009-41/2010-42/2010-45/2010-48/2010-101/2010-177/2010-101/2011-338/2011-23/2012-24/2012-25/2012-305/2012-12/2013-14/2013-15/2013-276/2013-2/2014-99/2014-148/2014-48/2015-360/2015	CANCELLAZIONE CREDITO GIUSTA NOTA SETTORE LEGALE, FEDE PUBBLICA, STATISTICA E AGRICOLTURA N. 13824/ U DEL 13.03.2018
Crediti diversi		600,00	DETERMINAZIONE DEL DIRIGENTE SETTORE LEGALE E FEDE PUBBLICA N.46 DEL 9.2.2016	CANCELLAZIONE CREDITO GIUSTA NOTA SETTORE LEGALE, FEDE PUBBLICA, STATISTICA E AGRICOLTURA N. 15541/ U DEL 20.03.2018
Crediti diversi		20,00	DELIBERA GIUNTA N 126 DEL 01.09.2014	CANCELLAZIONE CREDITO GIUSTA NOTA SETTORE LEGALE, FEDE PUBBLICA, STATISTICA E AGRICOLTURA N. 13824/ U DEL 13.03.2018
Crediti diversi		453,68	DETERMINAZIONE SEGRETARIO GENERALE N 7 DEL 23.01.2017	DETERMINAZIONE DEL SEGRETARIO N.33 DEL 14.3.2017
Crediti diversi		5.277,87	DELIBERA DI GIUNTA N. 203 DEL 18.10.2012	NOTA SERVIZIO PROMOZIONALE E SVILUPPO N.13667/12.03.2018

Nel prospetto che segue si fornisce il dettaglio della voce "Crediti di funzionamento", evidenziando i crediti di durata residua superiore ai tre anni:

<i>CREDITI DI FUNZIONAMENTO al 31.12.2017</i>	<i>ENTRO 3 ANNI</i>	<i>OLTRE 3 ANNI</i>	<i>TOTALE</i>
Credito da diritto annuale	5.899.295,21	0,00	5.899.295,21
Crediti v / organismi ed istituzioni naz. e comunitarie	0,00	0,00	0,00
Crediti v / organismi del sistema camerale	244.322,98	0,00	244.322,98
Crediti per servizi c / terzi	87.925,35	0,00	87.925,35
Crediti diversi	1.909.772,57	0,00	1.909.772,57
<b>Totali</b>	<b>8.141.316,11</b>	<b>0,00</b>	<b>8.141.316,11</b>

f) Disponibilità liquide

Saldo al 31.12.17	Saldo al 31.12.16	Variazioni
66.825.498,82	68.777.406,48	-1.951.907,66

Delle suddette disponibilità liquide si fornisce il seguente dettaglio:

<b>DISPONIBILITA' LIQUIDE</b>	<b>-</b>	<b>IMPORTI</b>
<b>DETTAGLIO</b>		
BANCA D'ITALIA Tesoreria dello Stato Sezione di Bari		€ 66.628.969,44
Banca - Incassi da regolarizzare -		€ 2.682,50
Cassa minute spese		€ 0,00
Depositi postali		€ 193.846,88
<b>TOTALE</b>		<b>€ 66.825.498,82</b>

Con deliberazione della Giunta camerale n. 41 del 27.06.2016 è stata disposta la cessione del credito di Euro 14.055.785,61, vantato nei confronti della Tesoreria statale, in favore del tesoriere Banca Popolare di Bari, ai sensi e per gli effetti di cui all'art. 2914 C.C. ad esclusiva garanzia della fideiussione nell'interesse del Maab. La su indicata somma è stata vincolata nelle contabilità speciali di Tesoreria Unica intestate alla CCIAA di Bari attivate presso la tesoreria statale ai sensi della legge 29.10.1984 n.720. Con lettera del 28/2/2018, la Banca Popolare di Bari, ha comunicato il proprio nulla osta alla liberazione del vincolo di destinazione apposto ex art. 1, comma 6, del decreto MEF 04/08/2009.

**C) RATEI E RISCONTI ATTIVI**

Ratei attivi

Saldo al 31.12.17	Saldo al 31.12.16	Variazioni
0	0	0

Risconti attivi

Saldo al 31.12.17	Saldo al 31.12.16	Variazioni
12.641,38	22.279,04	- 9.637,66

Trattasi del costo relativo all'acquisto di buoni pasto destinati al personale camerale, sostenuto anticipatamente nel 2017 ma di competenza dell'esercizio 2018.

## **PASSIVO**

### **A) PATRIMONIO NETTO**

#### Patrimonio netto esercizi precedenti

Saldo al 31.12.17	Saldo al 31.12.16	Variazioni
100.187.133,58	95.352.093,48	+ 4.835.040,10

Il saldo del conto "patrimonio netto es. precedenti" al 31.12.2016, pari a € 95.352.093,48, è stato aumentato in seguito all'avanzo economico relativo all'esercizio 2016, pari a € 4.835.040,10.

#### Avanzo economico dell'esercizio

Saldo al 31.12.17	Saldo al 31.12.16	Variazioni
1.576.273,71	4.835.040,10	- 3.258.766,39

Viene riportato in questa voce l'avanzo economico dell'esercizio 2017, pari ad € 1.576.273,71, così come risulta dal conto economico.

L'avanzo economico è attribuibile esclusivamente all'avanzo della gestione straordinaria, determinato dal riaccertamento dei debiti e delle passività pregressi nonché dall'iscrizione di proventi per diritto annuale, sanzioni ed interessi relativi agli anni precedenti, così come comunicato da Infocamere.

#### Riserve da partecipazioni

Saldo al 31.12.17	Saldo al 31.12.16	Variazioni
0,00	29.410,20	- 29.410,20

La riserva riferita alla Società C.S.A. CONSORZIO SERVIZI AVANZATI SCRL è stata azzerata al 31.12.2017.

### **B) DEBITI DI FINANZIAMENTO**

#### MUTUI PASSIVI

Saldo al 31.12.17	Saldo al 31.12.16	Variazioni
0	0	0

## PRESTITI E ANTICIPAZIONI PASSIVE

Saldo al 31.12.17	Saldo al 31.12.16	Variazioni
32.317,64	32.317,64	0

Si tratta di debiti per TFR nei confronti del personale trasferito presso altre Camere di Commercio. Per la loro quantificazione sono stati adottati gli stessi criteri di calcolo menzionati in relazione ai crediti vs altre CCIAA per personale trasferito.

## C) TRATTAMENTO DI FINE RAPPORTO

### Fondo trattamento di fine rapporto

Saldo al 31.12.17	Saldo al 31.12.16	Variazioni
9.158.040,16	9.249.948,12	91.907,96

Il conto riepiloga il trattamento di fine servizio maturato al 31.12.17 per il personale dipendente in servizio ed ex-dipendenti.

La variazione è così costituita:

Incremento per accantonamento dell'esercizio	+	288.879,68
Incremento per accantonamento da anni precedenti	+	0,00
Incremento per TFR dell'esercizio	+	46.953,86
Incremento per TFR attribuzione Progressione economica	+	527,87
Incremento per TFR (ind. anz.,) da C.C.I.A.A.Bologna	+	0,00
Incremento per variazione	+	0,00
Decremento per TFR (ind. anz.,) a INPS	-	0,00
Imposta sostitutiva	-	1.537,96
Decremento per utilizzo dell'esercizio	-	426.731,41
Decremento per variazione	-	0,00
Decremento per riquantificazione Fondo	-	0,00
<b>Totale Variazione</b>	-	<b>91.907,96</b>

<b>VARIAZIONE FONDO T.F.R. (art. 23, comma 1, lett. f) del DPR 254 / 2005)</b>	<b>SALDO AL 31.12.2016</b>	<b>VARIAZIONI IN AUMENTO</b>	<b>VARIAZIONI IN DIMUZIONE</b>	<b>SALDO AL 31.12.2017</b>
Incremento indennità anzianità	0	288.879,68		
Incremento TFR	0	46.953,86		
Incremento per TFR attribuzione Progressione economica		527,87		
Imposta sostitutiva 11%	0		1.537,96	
Utilizzo nell'esercizio	0		426.731,41	
<b>TOTALE</b>	<b>9.249.948,12</b>	<b>336.361,41</b>	<b>428.269,37</b>	<b>9.158.040,16</b>

Il Fondo TFR corrisponde alla somma delle indennità maturate da ciascun dipendente alla data di chiusura del bilancio d'esercizio il cui pagamento viene differito al momento della cessazione del rapporto.

#### **D) DEBITI DI FUNZIONAMENTO**

##### Debiti verso fornitori

Saldo al 31.12.17	Saldo al 31.12.16	Variazioni
1.233.118,32	1.065.681,30	+ 167.437,02

Sono debiti iscritti al valore nominale rettificato, in occasione di resi, abbuoni (rettifiche di fatturazione) e note di credito, nella misura corrispondente all'ammontare definito con la controparte.

##### Debiti verso società e organismi del sistema camerale

Saldo al 31.12.17	Saldo al 31.12.16	Variazioni
26.645,59	219.190,08	- 192.544,49

Si tratta del saldo da versare all'Unione Italiana CCIAA Roma a titolo di rimborso spese anno 2017 anticipato dall'Agenzia delle Entrate per il servizio di riscossione del diritto annuale tramite mod. F24.

### Debiti verso organismi e istituzioni nazionali e comunitarie

Saldo al 31.12.17	Saldo al 31.12.16	Variazioni
0,00	0,00	0,00

### Debiti tributari e previdenziali

Saldo al 31.12.17	Saldo al 31.12.16	Variazioni
1.452.822,78	1.498.237,66	- 45.414,88

La voce accoglie solo le passività per imposte certe e determinate e principalmente:

- Debiti v/ erario per ritenute fiscali dipendenti e collaboratori relative al mese di dicembre 2017;
- Debiti v/enti previdenziali relativi al mese di dicembre 2017 ed a competenze al personale non ancora erogate;
- Debiti per Irap relativi al mese di dicembre 2017 ed a competenze al personale non ancora erogate;
- Debiti verso INAIL.

### Debiti verso dipendenti

Saldo al 31.12.17	Saldo al 31.12.16	Variazioni
1.716.694,47	1.983.234,77	- 266.540,30

Si tratta di debiti maturati al 31.12.2017 per la retribuzione del personale (essenzialmente accessoria) nonché per le indennità e il rimborso spese del personale camerale.

### Debiti verso organi istituzionali

Saldo al 31.12.17	Saldo al 31.12.16	Variazioni
101.992,56	82.327,11	+ 19.665,45

Il conto si riferisce ai compensi da corrispondere ai componenti le varie commissioni istituzionali presenti presso la Camera di Commercio, maturati nell'anno 2016 e anni precedenti, nonché ai compensi maturati nel 2017 per l'Organismo indipendente di valutazione e il collegio dei revisori.



### Debiti diversi

Saldo al 31.12.17	Saldo al 31.12.16	Variazioni
6.972.506,83	10.983.181,75	- 4.010.674,92

Il conto riunisce debiti di diversa natura e principalmente:

- debiti per quote sottoscritte da versare relativi alla sottoscrizione dell'aumento di capitale sociale della società controllata "MERCATO AGRICOLO ALIMENTARE BARI S.C.R.L" e la sottoscrizione della quota di partecipazione al capitale Società " NUOVA FIERA DEL LEVANTE SRL";
- debiti sorti nei confronti di varie istituzioni per iniziative di promozione economica;
- debiti per versamenti diritto annuale, sanzioni ed interessi da attribuire ;
- debiti per oneri diversi;
- debiti per incassi per diritto annuale, sanzioni ed interessi in attesa di regolarizzazione.

### Debiti per servizi conto terzi

Saldo al 31.12.17	Saldo al 31.12.16	Variazioni
1.511.491,89	2.172.091,21	- 660.599,32

Il conto riassume tutte le anticipazioni ricevute dalla Camera di Commercio da vari soggetti pubblici al fine di realizzare progetti o di prestare servizi nei confronti delle imprese:

- altre ritenute al personale per conto terzi: sono debiti per ritenute di varia natura sulla retribuzione del personale dipendente, quali trattenute per cessioni del quinto dello stipendio, assicurazioni, trattenute sindacali, etc;
- debiti per bollo virtuale;
- debiti per l'attività di conciliazione dell'Ente;
- debiti verso l'Unioncamere di Roma per la gestione dell'Albo smaltitori.

### Clients conto anticipi

Saldo al 31.12.17	Saldo al 31.12.16	Variazioni
0,00	0,00	0,00

Si fornisce il seguente prospetto di dettaglio delle variazioni intervenute nei debiti (principalmente per accertata insussistenza) in esito alle operazioni di riaccertamento con indicazione del provvedimento di impegno a suo tempo emanato.

<b>VARIAZIONI INTERVENUTE NEI DEBITI DI FUNZIONAMENTO (art. 23, comma 1, lett. e) del DPR 254 / 2005) e Circolare MSE 2395 del 18.3.2008</b>	<b>VARIAZIONI IN AUMENTO</b>	<b>VARIAZIONI IN DIMINUZIONE</b>	<b>PROVVEDIMENTO IMPEGNO/ UTILIZZO BUDGET</b>	<b>PROVVEDIMENTO DI RIDUZIONE/ COMUNICAZIONE DI RIDUZIONE / MOTIVAZIONE</b>
Debiti v/Fornitori		1.817,07	Delibera del consiglio n.5 del 30.05.2008	Nota Servizio Contabilità Generale del 07.03.2018 (rif.Gdoc4 _D_4530691)
Debiti v/Fornitori		1.400,27	Delibera del consiglio n.2 del 26.04.2010	Nota Servizio Contabilità Generale del 07.03.2018 (rif.Gdoc4 _D_4530691)
Debiti v/Fornitori		108,42	Delibera del consiglio n. 4 del 29.04.2011	Nota Servizio Contabilità Generale del 07.03.2018 (rif.Gdoc4 _D_4530691)
Debiti v/Fornitori		369,20	Delibera del Consiglio n. 2 del 28.04.2017	Nota Servizio Contabilità Generale 07.03.2018 (rif.Gdoc4 _D_4530691)
Debiti v/società e organismi del sistema camerale		21.039,64	Determinazione dirigenziale n 351 del 23.10.2015	Nota Ufficio Diritto annuale n 13561 del 12.03.2018
Debiti v/dipendenti		3.984,54	Delibera del consiglio n.1 del 28.04.2016	Deliberazione Giunta n.42 del 27.06.2016
Debiti v/dipendenti		7.788,29	Delibera del consiglio n.1 del 28.04.2016	DETERMINAZIONE SEGRETARIO GENERALE N.46 DEL 19.05.2017
Debiti v/dipendenti		36.223,82	Delibera del consiglio n.2 del 28.04.2017	Determinazione n.72 / del 18.09.2017
Debiti v/dipendenti		11.590,58	Delibera del consiglio n.2 del 28.04.2017	Contratto Decentrato 24.07.2017 Delibera di Giunta n. 57 del 24.07.2017
Debiti v/organismi istituzionali		836,66	Determinazione dirigenziale n. 118 del 08.09.2011	Nota Servizio Contabilità Generale 07.03.2018 (rif.Gdoc4 _D_4530691)
Debiti v/organismi istituzionali		72,05	Delibera del consiglio n.1 del 30.04.2015	Nota Servizio Contabilità Generale 07.03.2018 (rif.Gdoc4 _D_4530691)
Debiti diversi		7.674,91	Determinazione dirigenziale n. 96 del 27.02.2017	Nota Ufficio Diritto annuale n 13561 del 12.03.2018
Debiti diversi		36.881,48	Determinazione dirigenziale n. 213 del 21.06.2012	Nota Servizio Promozione e Sviluppo n. 13667 del 12.03.2018
Debiti diversi		315,44	Delibera di Giunta n. 164 del 03.08.2012 e Delibera Giunta 278 del 28.12.2012	Nota Servizio Promozione e Sviluppo n. 13667 del 12.03.2018
Debiti diversi		150.000,00	Determinazione dirigenziale n. 6 del 13.01.2014	Nota Servizio Promozione e Sviluppo n. 13667 del 12.03.2018
Debiti diversi		75.103,00	Determinazione dirigenziale n. 6 del 13.01.2014	Nota Servizio Promozione e Sviluppo n. 13667 del 12.03.2018
Debiti diversi		4.977,01	Delibera di Giunta n. 89 del 18.06.2014	Nota Servizio Promozione e Sviluppo n. 13667 del 12.03.2018
Debiti diversi		13.787,75	Determinazione dirigenziale n. 252 del 01.09.2014	Nota Servizio Promozione e Sviluppo n. 13667 del 12.03.2018
Debiti diversi		4.897,00	Delibera di Giunta n.157 del 08.10.2014	Nota Servizio Promozione e Sviluppo n. 13667 del 12.03.2018
Debiti diversi		15.000,00	Delibera di Giunta n.206 del 19.12.2014	Nota Servizio Promozione e Sviluppo n. 13667 del 12.03.2018
Debiti diversi		3.000,00	Delibera di Giunta n.48 del 24.04.2015	Nota Servizio Promozione e Sviluppo n. 13667 del 12.03.2018
Debiti diversi		2.000,00	Delibera di Giunta n.107 del 14.09.2015	Nota Servizio Promozione e Sviluppo n. 13667 del 12.03.2018

Debiti diversi		2.500,00	Delibera di Giunta n.109 del 14.09.2015	Nota Servizio Promozione e Sviluppo n. 13667 del 12.03.2018
Debiti diversi		6.000,00	Delibera di Giunta n. 2 del 11.03.2016	Nota Servizio Promozione e Sviluppo n. 13667 del 12.03.2018
Debiti diversi		2.000,00	Delibera di Giunta n.131 del 27.11.2015	Nota Servizio Promozione e Sviluppo n. 13667 del 12.03.2018
Debiti diversi		9.138,04	Delibera di Giunta n.141 del 27.11.2015	Determinazione dirigenziale n. 178 del 15.05.2017 e Nota Servizio Promozione e Sviluppo n. 13667 del 12.03.2018
Debiti diversi		6.771,30	Delibera di Giunta n.154 del 11.12.2015	Determinazione dirigenziale n. 211 del 16.06.2017 e Nota Servizio Promozione e Sviluppo n. 13667 del 12.03.2018
Debiti diversi		4.285,00	Determinazione dirigenziale n. 1 del 12.01.2016	Nota Servizio Promozione e Sviluppo n. 13667 del 12.03.2018
Debiti diversi		7.500,00	Delibera di Giunta n. 26 del 14.04.2016	Nota Servizio Promozione e Sviluppo n. 13667 del 12.03.2018
Debiti diversi		833,12	Delibera di Giunta n. 102 del 06.12.2016	Determinazione dirigenziale n. 62 del 02.03.2018 e Nota Servizio Promozione e Sviluppo n. 13667 del 12.03.2018
Debiti diversi		150.000,00	Delibera di Giunta n. 105 del 06.12.2016	Nota Servizio Promozione e Sviluppo n. 13667 del 12.03.2018
Debiti diversi		300.000,00	Delibera di Giunta n. 105 del 06.12.2016	Nota Servizio Promozione e Sviluppo n. 13667 del 12.03.2018
Debiti diversi		1.101,06	Determinazione dirigenziale n. 1 del 12.01.2016	Atto di liquidazione del 20.06.2017
Debiti diversi		17.000,00	Delibera di Giunta n. 163 del 03.08.2012	Nota Servizio Staff di Presidenza e di Direzione n. 15444 del 20.03.2018
Debiti diversi		4.000,00	Delibera di Giunta n. 208 del 19.12.2014	Nota Settore Legale e Fede Pubblico n. 17502/U del 28.03.2018
Debiti per servizi c/terzi		694,85	Delibera del consiglio n.5 del 30.05.2008	Nota Servizio Contabilità Generale 07.03.2018 (rif.Gdoc4_D_4530691)
Debiti per servizi c/terzi		594,00	Delibera del consiglio n. 4 del 29.04.2011	Nota Servizio Contabilità Generale 07.03.2018 (rif.Gdoc4_D_4530691)
Debiti per servizi c/terzi		334,42	Delibera del consiglio n. 1 del 26.04.2012	Nota Servizio Contabilità Generale 07.03.2018 (rif.Gdoc4_D_4530691)
Debiti per servizi c/terzi		140.824,67	Delibera del Consiglio n.2 del 28.04.2017	Determina del Segretario Generale n.98 del 06.12.2017
Debiti per servizi c/terzi		20.616,00	Delibera del Consiglio n.2 del 28.04.2017	NOTA SETTORE LEGALE E FEDE PUBBLICA N. 52791 DEL 20.11.2017

## E) FONDI PER RISCHI ED ONERI

### Fondo Imposte

Saldo al 31.12.17	Saldo al 31.12.16	Variazioni
84.844,00	169.266,00	- 84.422,00

È stato iscritto l'importo (stimato) del debito IRES 2017, relativo all'attività commerciale dell'Ente Camerale.

### Altri Fondi

Saldo al 31.12.17	Saldo al 31.12.16	Variazioni
6.409.046,97	6.186.728,74	+ 222.318,23

Il conto comprende:

- € 570.619,64 per l'adeguamento del Fondo TFR al 31.12.2017 - in favore di ex-dipendenti e dipendenti di cat. D in servizio titolari di incarico di posizione organizzativa e di incarico di alta professionalità – derivante dalla inclusione nella base di calcolo della retribuzione di posizione nel valore corrisposto ai sensi dell'art.10 del CCNL 31.03.1999; parametro questo da prendere a riferimento per il computo dell'indennità di anzianità ai sensi dell'art.77 D.L. 12.07.1982. Tale adeguamento è effettuato, secondo un principio di prudenza, a seguito di alcuni provvedimenti giurisdizionali, sull'applicazione del citato art. 77 – D.L. 12.07.1982, di accoglimento delle istanze di ex-dipendenti in servizio presso altre Camere di Commercio. Peraltro, al momento, sono pendenti ricorsi promossi da alcuni ex-dipendenti di questa Camera già titolari di posizione organizzativa;
- € 29.650,44 a copertura delle maggiori somme da corrispondere per l'adeguamento del TFR/indennità di anzianità spettante ai dirigenti per gli anni pregressi - in applicazione dell'art. 77 D.L. 12.07.1982 - maturate in occasione di futuri rinnovi dei contratti nazionali e decentrati, per la parte d'incremento relativa alla retribuzione accessoria;
- per la complessità della materia e per le problematiche interpretative insorte in sede di esecuzione delle Sentenze del Consiglio di Stato n. 810-811-812 e 813/1997 (in particolare per gli aspetti del calcolo degli interessi e della rivalutazione monetaria e per la prescrizione del credito principale) non sono state ancora definite le situazioni debitorie e creditorie di alcuni ex-dipendenti per le quali risulta accantonata la somma di € 91.083,68;
- € 322.109,81 per futuri rinnovi contrattuali;
- € 5.011.318,84 per controversie giudiziarie in corso con il personale in servizio e cessato nonché con altri soggetti. In applicazione del sistema contabile economico – patrimoniale, introdotto con il DPR 254/2005, si è ritenuto opportuno conservare l'accantonamento per le controversie giudiziarie in corso in grado di tutelare l'Ente Camerale in caso di soccombenza nelle relative sedi processuali;
- € 250.384,46 altri accantonamenti che comprendono la somma di euro 149.055,74 per oneri relativi agli Organi istituzionali dell'ente (Presidente, Giunta, Consiglio e Revisori dei conti) giusta art. 4 bis comma 2 bis D.Lgs n.219 del 25.11.2016 - Modifiche alla legge 29 dicembre 1993, n. 580, così come modificata dal decreto legislativo 15 febbraio 2010, n. 23.
- € 29.321,93 per oneri personale distaccato presso il Ministero e per aspettative sindacali relativi agli anni 2016-2017, le cui richieste di rimborso arrivano dopo 1-2 anni;
- € 104.558,17 per accantonamento in via prudenziale per la riliquidazione dei fondo di previdenza a capitalizzazione dell' ex Segretario generale f.f. dott. Mario De Palma (cessazione 31.07.2008), per effetto dell'inclusione *ab initio* nella base quiescibile degli incrementi stipendiali di cui al già citato C.C.N.L. 22.02.2010 e secondo il principio di competenza del trattamento accessorio relativo agli anni 2006 - 2007 e periodo 01.01/31.07.2008 corrisposto in data successiva alla risoluzione del rapporto di lavoro.

Per ulteriori informazioni sugli accantonamenti in argomento si rinvia al commento delle voci del Conto Economico.

Si fornisce il prospetto di dettagli o delle variazioni rispetto al 31.12.2017:

<b>VARIAZIONI FONDI PER RISCHI E ONERI</b> <i>(art. 23, comma 1, lett. f) del DPR 254 / 2005)</i>	<b>SALDO AL 31.12.2016</b>	<b>VARIAZIONI IN AUMENTO</b>	<b>VARIAZIONI IN DIMUZIONE</b>	<b>SALDO AL 31.12.2017</b>
Fondo imposte	169.266,00	65.000,00	149.422,00	84.844,00
Altri fondi (ulteriore TFR dirigenti)	29.650,44			29.650,44
Altri fondi (posizioni organizzative)	681.156,33	11.364,91	121.901,59	570.619,64
Altri fondi (personale distaccato)	31.539,13	20.000,00	22.217,20	29.321,93
Altri Fondi (contenzioso giudiziario)	5.037.295,97	1.000.000,00	934.893,45	5.102.402,52
Altri fondi (fondo di previdenza)	104.558,17			104.558,17
Altri fondi (altro)	95.868,71	154.515,74		250.384,46
Fondo spese future (rinnovi contrattuali)	206.659,99	115.449,82		322.109,81
<b>TOTALE</b>	<b>6.355.994,74</b>	<b>1.366.330,47</b>	<b>1.228.434,24</b>	<b>6.493.890,97</b>

## F) RATEI E RISCONTI PASSIVI

### Ratei passivi

Saldo al 31.12.16	Saldo al 31.12.15	Variazioni
0	0	0

### Risconti passivi

Saldo al 31.12.17	Saldo al 31.12.16	Variazioni
1.300.103,41	0,00	+ 1.300.103,41

L'intero importo rilevato nella voce Risconti passivi si riferisce ad una quota del provento da diritto annuale 2017 derivante dalla maggiorazione del 20% autorizzata, previa deliberazione del Consiglio camerale n. 1 del 30.03.2017, con *D.M. 22 maggio 2017*, da attribuire alla competenza economica dell'esercizio 2018 in quanto destinato a finanziare attività progettuali inizialmente preventivate per l'anno 2017 ma che sono state riprogrammate per il 2018. Secondo quanto indicato dal MiSE con nota n. 0532625 del 5 dicembre 2017, per le attività connesse alla realizzazione dei progetti finanziati con l'incremento del diritto annuale, è imputata alla competenza economica dell'anno in corso la quota di ricavi correlata ai soli costi di competenza, mentre la restante parte del provento va rinviata al 2018, sia in ossequio al principio della correlazione costi-ricavi sia per evitare un disallineamento dei risultati economici degli esercizi 2017 e 2018.

L'importo riscontato è stato quantificato - secondo le indicazioni diramate dal MiSE e dall'Unioncamere - in coerenza con le modalità definite per la rendicontazione nazionale dei progetti finanziati dall'incremento del diritto annuale per l'anno 2017, fissando il budget dei progetti in base al provento, definito in sede di preconsuntivo, comprendente la maggiorazione del 20% del diritto con esclusione di sanzioni ed interessi.

## CONTI D' ORDINE

Saldo al 31.12.17	Saldo al 31.12.16	Variazioni
14.575.165,98	14.560.685,98	+ 14.480,00

Sono annotazioni di memoria che rilevano accadimenti gestionali che, pur non avendo generato attività o passività in senso stretto alla data di chiusura del bilancio d'esercizio, possono produrre effetti sulla situazione economica e finanziaria camerale in esercizi successivi. Le variazioni rilevate nel corso del 2017 - dettagliate nel prospetto che segue - si riferiscono a

- la differenza tra l'ammontare complessivo dei contributi da erogare alle imprese in forza di bandi non ancora conclusi alla data di chiusura dell'esercizio e l'importo dei contributi già assegnati, secondo le indicazioni riportate nel documento n. 3 allegato alla circolare MISE 3622c/2009 (categoria degli impegni);
- accantonamento del trattamento di quiescenza a capitalizzazione del personale che ha optato per questa forma previdenziale.

Resta ferma, nell'ambito della categoria dei rischi, l'annotazione relativa all'importo della fideiussione bancaria nell'interesse della società controllata "Mercato Agricolo Alimentare Bari S.c.r.l." pari ad € 14.055.785,61 di cui alla delibera di Giunta n. 41 del 27.06.2016.

Si precisa che con lettera del 28/2/2018, la Banca Popolare di Bari, ha comunicato il proprio nulla osta alla liberazione del vincolo di destinazione apposto ex art. 1, comma 6, del decreto MEF 04/08/2009.

<b>VARIAZIONE E COMPOSIZIONE CONTI D'ORDINE (art. 23, comma 1, lett. i) del DPR 254 / 2005)</b>	<b>SALDO AL 31.12.2016</b>	<b>VARIAZIONI IN AUMENTO</b>	<b>VARIAZIONI IN DIMUZIONE</b>	<b>SALDO AL 31.12.2017</b>
Impegni	0,00	14.750,00	0,00	14.750,00
Rischi	14.055.785,61	0,00	0,00	14.055.785,61
Beni di terzi	0,00	0	0	0,00
Trattamento quiescenza a capitalizzazione	504.900,37	0,00	270,00	504.630,37
<b>TOTALE</b>	<b>14.560.685,98</b>	<b>14.750,00</b>	<b>270,00</b>	<b>14.575.165,98</b>

## CONTO ECONOMICO (all. "C" Dpr 254 / 2005)

Il conto economico espone, in dettaglio, i proventi e gli oneri relativi alla gestione dell'esercizio 2017 da cui scaturisce il risultato economico dell'esercizio.

### GESTIONE CORRENTE

#### A) Proventi correnti

Saldo al 31.12.17	Saldo al 31.12.16	Variazioni
20.384.513,11	22.433.193,69	- 2.048.680,58

Questa voce riepiloga i proventi derivanti dalla gestione corrente dell'ente costituita dalle seguenti voci:

*1) Diritto annuale:* si tratta del provento principale dell'ente ed è stato iscritto al netto delle somme restituite in corso d'anno in quanto erroneamente versate all'Ente camerale. Si precisa che i proventi sono stati iscritti secondo criteri di competenza economica, quindi si prescinde dall'incasso effettivo; la differenza tra la somma di competenza e la somma incassata rappresenta un credito e pertanto è annotata tra i crediti di funzionamento dello Stato Patrimoniale.

L'ammontare complessivo dei proventi correnti relativi al diritto annuale per l'esercizio corrente è frutto

- della riduzione riconducibile all'ulteriore taglio del diritto annuale determinato progressivamente dal decreto legge n. 90 del 24/06/2014, art. 28, comma 1, convertito con modificazioni nella Legge 11 agosto 2014, n. 114 (35%, per l'anno 2015, 40% per l'anno 2016 e 50% per l'anno 2017),
- della maggiorazione del 20% autorizzata con decreto MiSE del 22/5/2017 per la realizzazione di specifici progetti concordati con le Regioni, che riporta i valori del diritto dovuto dalle imprese a quelli in vigore per l'anno 2016.

La variazione negativa del provento da diritto annuale rispetto all'anno precedente, al netto del risconto passivo rilevato per le ragioni esposte nella relativa sezione di questo documento, ammonta a circa 250.000 euro.

*2) Diritti di segreteria:* il conto riepiloga i proventi per diritti di segreteria derivanti dal settore Registro delle Imprese, dall'ufficio MUD, dagli altri settori camerali, le oblazioni extragiudiziali, al netto delle somme restituite in corso d'anno in quanto erroneamente versate all'Ente camerale;

*3) Contributi, trasferimenti e altre entrate:* il conto è movimentato dai rimborsi dal Ministero dell'Ambiente per il funzionamento dell' Albo Gestori Ambientali, dai ricavi derivanti dalla vendita della Carta nazionale dei servizi;



**4) Proventi da gestione di beni e servizi:** il conto riepiloga le entrate derivanti dall'attività commerciale dell'Ente relative alla gestione D.O.P. e I.G.P., ai concorsi a premio e alla gestione dell'attività ispettiva dell'ufficio metrico;

**5) Variazione delle rimanenze:** sono state rilevate variazioni alle rimanenze di magazzino così come valutate dal Servizio Provveditorato dell'Ente.

## **B) Oneri correnti**

Saldo al 31.12.17	Saldo al 31.12.16	Variazioni
€ 21.674.392,63	€ 23.457.131,20	€ - 1.782.738,57

Il conto riassume gli oneri della gestione corrente costituiti da:

### **6) Personale**

#### *a) competenze al personale*

La voce "Competenze al personale" contiene gli emolumenti spettanti al personale dipendente in applicazione dei vigenti contratti collettivi nazionali di lavoro del Comparto "Regioni-Autonomie Locali" e dei vigenti contratti decentrati integrativi, e prende, inoltre, in considerazione apposite disposizioni legislative.

L'obbligo del contenimento della spesa del personale delle amministrazioni pubbliche ha assunto particolare rilievo anche per l'anno 2017.

L'art. 23 comma 2 D. Lgs 75/2017 ha stabilito che *"... l'ammontare complessivo delle risorse destinate annualmente al trattamento accessorio del personale, anche di livello dirigenziale, di ciascuna delle amministrazioni pubbliche di cui all'articolo 1, comma 2, del decreto legislativo 30 marzo 2001, n. 165, non può superare il corrispondente importo determinato per l'anno 2016."*

Il punto di riferimento per l'anno 2017 è stato quindi l'anno 2016 che a sua volta ha rispettato i disposti della norma e precisamente quanto previsto:

- dalla legge di stabilità 2016 del 28 dicembre 2015, n. 208 che all'art. 1 comma 236 così recita *"...l'ammontare complessivo delle risorse destinate annualmente al trattamento accessorio del personale, anche di livello dirigenziale, di ciascuna delle amministrazioni pubbliche di cui all'articolo 1, comma 2, del decreto legislativo 30 marzo 2001, n. 165, e successive modificazioni, non può superare il corrispondente importo determinato per l'anno 2015 ed e', comunque, automaticamente ridotto in misura proporzionale alla riduzione del personale in servizio, tenendo conto del personale assumibile ai sensi della normativa vigente."*

- dalle indicazioni impartite dalla Circolare R.G.S. n. 12 del 15 aprile 2016 che esplicitano in riferimento al trattamento economico accessorio che “..... per ciascun anno a decorrere dal 2016, l'ammontare delle risorse da destinare alla contrattazione integrativa non può superare il corrispondente valore individuato per l'anno 2015 determinato secondo le indicazioni fornite con la circolare n. 20/2015 del Dipartimento della Ragioneria generale dello Stato, recante istruzioni applicative per la determinazione della decurtazione permanente dei fondi della contrattazione integrativa ai sensi dell'articolo 9, comma 2 bis, del decreto legge n. 78/2010, convertito, con modificazioni, dalla legge n. 122/2010, come modificato dall'articolo 1, comma 456, della legge n. 147/2013. Per quanto concerne la riduzione del Fondo in proporzione al personale in servizio si fa presente che la stessa andrà operata, sulla base del confronto tra il valore medio del personale presente in servizio nell'anno di riferimento ed il valore medio dei presenti nell'anno 2015.”

L'anno 2017, in attesa della stipulazione definitiva del contratto nazionale, ha avuto come unico incremento retributivo l'Indennità di Vacanza Contrattuale - ferma agli importi di luglio 2010 in applicazione all'art. 33 comma 4 D.L. 185/2008 - quale elemento provvisorio della retribuzione salvo riassorbimento con la retribuzione incrementata con i rinnovi contrattuali.

### **Per il personale non dirigenziale**

Nell'anno 2017 è rimasta l'applicazione del CCNL del 31/07/2009 biennio economico 2008/2009 che ha previsto aumenti stipendiali avente carattere automatico ed obbligatorio decorrenti rispettivamente dal 1° aprile 2008 – 1° luglio 2008 e 1° gennaio 2009, ai quali si è aggiunta l'indennità di vacanza contrattuale, rispettivamente dal 1 aprile 2010 e 1 luglio 2010 rimanendo nel suo importo immutato e stabile anche per tutto il 2017.

Per la corresponsione dei benefici rivenienti dalla applicazione dell'IVC con i relativi oneri previdenziali e fiscali, sono state utilizzate le stesse risorse allocate nel conto della retribuzione del personale del Preventivo economico 2017 – approvato con Delibera del Consiglio camerale n. 7 del 19/12/2016 (pubbl. il 22/12/2016).

Le competenze sono costituite da:

A)

- retribuzione mensile lorda nei valori stabiliti dall'art. 2 - CCNL 31 luglio 2009 (stipendio tabellare iniziale + posizione economica di sviluppo ed assegno personale)
- retribuzione individuale di anzianità ove acquisita e la 13 ^ mensilità;
- indennità di vacanza contrattuale corrisposta come sopra citato nelle misure mensili

stabilite dalla Ragioneria Generale dello Stato e non più modificate, con decorrenza 1° luglio 2010;

B)

- le indennità fisse e continuative,
- compensi aggiuntivi connessi al risultato per incentivare la produttività e il miglioramento dei servizi e per l'attuazione di specifici progetti finalizzati;
- indennità varie riconducibili al trattamento accessorio;

C)

- compensi per prestazioni lavorative oltre l'orario di lavoro previsto contrattualmente (art. 14 CCNL 1/04/1999);
- assegno per nucleo familiare Legge 153/1988.

Per quanto riguarda la determinazione del fondo destinato al finanziamento degli istituti della contrattazione decentrata integrativa, la Giunta camerale con deliberazione n. 83 del 05/12/2017, ha quantificato, in applicazione delle vigenti disposizioni contrattuali e nell'ambito degli oneri previsti nel Preventivo economico 2017, le risorse destinate all'incentivazione delle politiche di sviluppo delle risorse umane e della produttività, al netto degli oneri riflessi indicati nelle specifiche voci del conto economico, per l'importo complessivo di € 1.571.761,22. Tali risorse sono state poi integrate, ai sensi del punto 5) della stessa delibera, da un ulteriore importo relativo alle risorse destinate al trattamento economico accessorio del personale nell'ambito degli introiti derivanti dall'applicazione della lettera d) e lettera K) comma 1 dell'art. 15 del CCNL 01/04/1999 - quantificabile in sede di consuntivo - pari ad € 5.566,28 (importo totale € 1.577.327,5).

Le risorse aventi carattere di certezza e di stabilità sono state in parte utilizzate nel corso dell'anno 2017 per la corresponsione di emolumenti consolidati correlati ad istituti contrattuali permanenti, come previsto dai contratti decentrati integrativi nel tempo vigenti.

Le risorse qualificate "risorse eventuali e variabili", in relazione all'entità del finanziamento e alle modalità di destinazione, sono finalizzate al sostegno degli interventi tipici del salario accessorio di natura variabile e prevalentemente al conseguimento del miglioramento della produttività e alla implementazione di nuove attività nell'ampio processo di rivisitazione del sistema camerale.

### **Per il personale dirigenziale**

Gli emolumenti relativi all'anno 2017 sono definiti sulla base del CCNL del 03/08/2010 - biennio economico 2008-2009 - che ha disposto aumenti stipendiali per il biennio 2008/2009 con decorrenze dal 1/04 e 1/07/2008 ed infine dal 1/01/2009.

E' stata altresì riconosciuta la indennità di vacanza contrattuale in applicazione dell'art. 33 comma 4 D.L. 185/2008 negli stessi valori intercorrenti dal 1° luglio 2010 per il biennio 2010 – 2011 giusta Determinazione del S.G. n. 94 del 04/05/2010.

Gli importi relativi all'indennità di vacanza contrattuale sono stati previsti nel conto della retribuzione del personale.

Le risorse decentrate sono state quantificate dalla Giunta camerale con deliberazione n. 84 del 05/12/2017 secondo il principio della competenza economica, ai sensi dell'art. 26 CCNL 23/12/1999, art. 23 CCNL 22/02/2006, art. 4 CCNL 14/05/2007, art. 16 del CCNL 22/02/2010 e art. 5 del CCNL 03/8/2010, per l'ammontare complessivo di € 371.028,17.

Per la corresponsione della retribuzione di posizione nei valori economici in godimento al 31/12/2017 al Segretario Generale e ai dirigenti in servizio sono state utilizzate risorse per l'ammontare complessivo di € 285.406,36.

#### *b) oneri sociali*

La voce comprende gli oneri a carico dell'Ente calcolati sulle competenze fisse ed accessorie spettanti al personale per l'anno 2017 a titolo di contributi previdenziali ed assicurativi obbligatori, in applicazione della vigente normativa in materia.

I contributi previdenziali dovuti alla gestione INPS exINPDAP (Cassa Pensioni Enti locali – Cassa Stato ed ex-Enpdep) sono quantificati sugli emolumenti imponibili rilevanti ai fini pensionistici, come individuati dalla Legge 335/1995 e dal Decreto Leg.vo 314/1997, con applicazione delle aliquote di finanziamento pari al 23,893% per la generalità dei dipendenti e al 24,293% per n. 3 dipendenti ex-statali che hanno conservato il trattamento pensionistico dell'amministrazione di provenienza.

In applicazione del Testo Unico per l'assicurazione obbligatoria contro gli infortuni sul lavoro e le malattie professionali DPR 1124/1965 e del Decreto Leg.vo n.38/2000, l'Ente ha assicurato il personale per le diverse attività a rischio.

Per le tre seguenti posizioni assicurative:

- a) n. 70107307/16 – voce 722 - relativa agli addetti ai video-terminali e tastiere elettriche
- b) n. 11558145/83 – voce 723 - per i dipendenti che fanno uso del veicolo a motore condotti personalmente;
- c) n. 70027874/31 – voce 721 - relativa alle prestazioni di dipendenti autisti e di porta valori, i premi sono stati conteggiati per € 17.593,18 (di cui € 13.777,88 di competenza del 2017 e € 3.815,30 per anni pregressi) sugli emolumenti imponibili delle unità assicurate.

I premi sono stati calcolati sulla base dei tassi comunicati (rispettivamente 4‰ - 11‰ - 12‰ + addizionale dell'1%) dall'INAIL per l'anno 2017 in relazione alla specifica attività assicurata e applicando la riduzione prevista per l'anno 2017 dall'art. 1 comma 128 della legge n. 147/2013 in base ai criteri stabiliti dal D.M. 22/04/2014.

*c) accantonamenti al TFR*

L'Ente provvede direttamente all'erogazione del trattamento di fine servizio in favore del personale, non essendo prevista per tale trattamento l'iscrizione obbligatoria e/o facoltativa presso l'INPDAP. L'accantonamento al Fondo trattamento di fine rapporto, quale quota di competenza dell'anno 2017 maturata in relazione al periodo di servizio prestato e alle retribuzioni in godimento dei dipendenti, è costituito;

**per i dipendenti con contratto a tempo indeterminato in servizio sino al 31/12/2000**, dalla quota per "indennità di anzianità", istituito disciplinato dalla pre-vigente fonte normativa pubblicistica "Regolamento-tipo per il personale delle Camere di Commercio" approvato con Decreto Interministeriale 12/07/1982 che all'art. 77 comma 2 così recita: " *All'atto della cessazione dal servizio, al personale di ruolo camerale ... ..compete, oltre ai rispettivi trattamenti di quiescenza, una indennità di anzianità a carico dei bilanci camerali, commisurata a tante mensilità dell'ultima retribuzione fruita, a titolo di stipendio, di 13^ mensilità ed altri eventuali assegni pensionabili e quiescibili per quanti sono gli anni di servizio prestati alle dipendenze delle Camere*".

**a) per il personale non dirigenziale**, dalla retribuzione mensile + rateo di 13^ mensilità, nei valori stipendiali CCNL sottoscritto il 31 luglio 2009 biennio economico 2008/2009 in relazione all'inquadramento giuridico-economico attribuito a ciascun dipendente, nonché l'indennità di vacanza contrattuale nei valori determinati dalla Ragioneria Generale dello Stato nonché sulla quota utile a tal fine fissata per il personale camerale non dirigenziale cui siano stati conferiti incarichi di posizione organizzativa ex-art. 9 e 10 del C.C.N.L. 31/03/1999 e di alta professionalità ex- art. 10 del C.C.N.L. 22/01/2004: in questo caso la retribuzione di posizione - stando all'orientamento dell'INPDAP ritenuto applicabile, pur con qualche perplessità, dall'Unioncamere - è stata considerata utile, ai fini di che trattasi, nel limite annuo di € 774,69, anziché per l'importo corrisposto all'interessato in relazione all'incarico conferito (salvo quanto indicato con riferimento al fondo rischi).

Gli accantonamenti effettuati nell'anno 2017 per l'adeguamento del **fondo per il personale non dirigente a titolo di Indennità di anzianità** sono quantificati come segue:

1. Su trattamento fondamentale per il personale non dirigenziale - comprensivo delle quote accantonate del personale cessato nel corso dell'anno 2017 pari ad € 9.042,38 - ricalcolato sulla base delle nuove posizioni economiche acquisite per effetto di selezione da alcuni dipendenti camerale.	€ 253.221,03
2) Su retribuzione di posizione per il personale incaricato di posizione organizzativa	€ 968,40
<b>TOTALE</b>	<b>€ 254.189,43</b>

**b) per il personale dirigenziale**, dalla retribuzione utile nei valori stipendiali fissati dai vigenti C.C.N.L. sottoscritti il 22/02/2010 (biennio economico 2006/2007) ed il 3/08/2010 (biennio economico 2008/2009), dalla indennità di vacanza contrattuale riconosciuta ai sensi dell'art. 33 comma 4 D.L. 185/2008 per il 2010, 2011, 2012, 2013 e 2014 e dalla retribuzione di posizione ex art. 27 C.C.N.L. 23/12/1999, nei valori economici per 13 mensilità definiti per ciascuna funzione dirigenziale dalla Giunta camerale con deliberazione n. 366 del 26/07/2004 ed ulteriormente incrementati dai benefici ex art. 23 CCNL 22/02/2006 ed art. 4 C.C.N.L. 14/05/2007, art. 16 del CCNL 22/02/2010 e dell'art. 5 del CCNL 3/08/2010 con efficacia retroattiva. Durante l'anno 2015 si è proceduto alla riorganizzazione dell'Ente Camerale e alla nuova gradazione delle Strutture Camerali ai fini dell'attribuzione della Retribuzione di posizione al personale dirigenziale avvenuta con Deliberazione di Giunta Camerale n. 91 del 31 luglio 2015.

Gli accantonamenti effettuati nell'anno 2017 per l'adeguamento del **fondo complessivo a titolo di Indennità di anzianità** sono quantificati come segue:

1) Su trattamento fondamentale per il personale dirigenziale	€ 10.906,41
2) Su retribuzione di posizione per il personale dirigenziale:	€ 23.783,84
<b>TOTALE</b>	<b>€ 34.690,25</b>

In virtù di detti accantonamenti **il fondo complessivo per tutto il personale camerale** ammonta, pertanto, a

1) per il personale non dirigenziale su trattamento fondamentale comprensivo della retribuzione di posizione attribuita ai titolari di posizione organizzativa:	€6.891.790,10
2) Su trattamento fondamentale per il personale dirigenziale	€ 298.108,54
3) Su retribuzione di posizione per il personale dirigenziale:	€ 661.742,35

4) Indennità di anzianità del personale cessato nel corso dell'anno 2017 che percepirà l'I.A. nell'anno 2018 e seguenti, ammontante ad € 567.142,70 e Indennità di anzianità personale cessato precedentemente al 2017 ammontante ad euro 261.165,35	€ 828.308,05
5)TFR	€478.091,12
<b>TOTALE</b>	<b>€ 9.158.040,16</b>

*Per i dipendenti assunti a tempo indeterminato dopo il 31/12/2000,* dalla quota di TFR in applicazione del Decreto Legislativo 47/2000 e del DPCM 2/03/2001 alimentato con l'aliquota di finanziamento del 6,91% applicata sulla retribuzione utile ex- art. 49 CCNL 14/09/2000. La quota maturata per l'anno 2016 è incrementata, ai sensi della Legge 297/1982, della rivalutazione sul TFR maturato al 31/12/2017, al netto della imposta sostitutiva sui redditi dell'11% operata sulla rivalutazione ai sensi del D. Lgs. 47/2000 come modificato dal D. Lgs. 168/2001; tale imposta versata all'Erario è imputata a riduzione del Fondo TFR. Tale fondo al 31/12/2016 era ammontante ad € 432.147,35 nel corso dell'anno 2017 si sono verificate le seguenti movimentazioni:

- incrementi di per quota capitale	€ 37.605,15
- incrementi di rivalutazione netta	€ 7.508,59
- incrementi IVC	€ 302,16
- incremento PEO	€ 527,87

Al 31/12/2017 l'accantonamento complessivo è, pertanto, pari ad € 478.091,12.

In relazione al **personale pervenuto alla Camera di Commercio I.A.A. di Bari** da altre amministrazioni, in assenza di una specifica normativa, si fa presente quanto già riportato nella relazione al bilancio di esercizio 2016, confermandone anche gli importi, e precisamente:

a) per coloro che sono pervenuti all'Ente camerale a seguito di processi di mobilità ex Legge 554/1988 e per delega di funzioni dallo Stato (D.P.C.M. 06.07.1999 e D.P.C.M. 26.05.2000), l'indennità di anzianità è computata - come è già stato fatto negli anni passati - ai sensi dell'art. 77 del Decreto Interministeriale 12.07.1982 sull'intera anzianità maturata dal dipendente interessato, compresa quindi quella maturata presso l'amministrazione di provenienza.

Il suddetto metodo di valutazione, trova conferma nel parere espresso in data 26 febbraio 2010 dal Ministero dell'Economia e delle Finanze - Dipartimento della Ragioneria Generale dello Stato -

I.G.O.P., su richiesta fatta dall'Ufficio Quiescenza di questa Camera in data 13.11.2009, con riferimento al personale degli ex Uffici Metrici;

b) per gli altri dipendenti pervenuti all'Ente camerale per mobilità volontaria ex art. 30 del Decreto Lgs. 165/2001 il trattamento di fine servizio è composto da quanto maturato nell'amministrazione di provenienza e dall'indennità di anzianità ex art. 77 D.I. 12.07.1982 calcolata per gli anni di servizio prestati presso le C.C.I.A.A.

Gli oneri connessi alla indennità di anzianità – art. 77 D.I. 12/07/1982 e del Trattamento di fine rapporto art. 2120 Codice civile, Legge 297/1982 e art. 49 C.C.N.L. 14/09/2000 - sono a totale carico del Bilancio camerale, non essendo prevista alcuna quota e/o contribuzione a carico del dipendente.

#### *d) altri costi*

Tra gli altri costi del personale figurano principalmente i contributi erogati all'ASCAP – Associazione Socio Culturale di Assistenza e Previdenza – costituita prevalentemente dai dipendenti dell'Ente, consistenti nel contributo annuale e nel contributo per l'erogazione di borse di studio ai figli dei soci,

### **7) Funzionamento**

#### *a) prestazione di servizi*

Vi rientrano gli oneri telefonici, oneri per energia elettrica, oneri per pulizia locali (Global Service), oneri per servizi esternalizzati - *reception*, assistenza tecnica informatica, protocollo informatico, gestione informatica di atti, servizi supporto uffici camerali, oneri per manutenzioni, oneri per assicurazioni, oneri per consulenze, oneri legali, oneri per l'informatizzazione dei servizi camerali, oneri di rappresentanza, oneri postali, oneri per la riscossione delle entrate, oneri per mezzi di trasporto, oneri per formazione obbligatoria anticorruzione e sicurezza, oneri per rilascio CNS gratuita, oneri per facchinaggio, oneri per la formazione, oneri per rimborsi spese relative a missioni ecc.

#### *b) godimento di beni di terzi*

Si tratta di oneri sostenuti per servizio noleggio server.

#### *c) oneri diversi di gestione*

Si tratta di oneri per acquisto di libri e quotidiani, materiale di cancelleria, imposte e tasse, oneri per provvedimenti taglia – spese di finanza pubblica, oneri vestiario di servizio ecc.



*d) quote associative*

Sono iscritti in questa voce gli oneri di partecipazione al fondo perequativo camerale ex L. 580/1993, quote associative all'Unioncamere, all'Unione Regionale Puglia ed alla Camera di Commercio Italo – Orientale.

*e) organi istituzionali*

Sono iscritti in questa voce gli oneri sostenuti per il funzionamento degli Organi Istituzionali della Camera e in particolare i compensi per il Collegio dei Revisori dei Conti nonché gli oneri per il funzionamento dell'Organismo Indipendente di Valutazione e delle Commissioni Istituzionali operanti presso l'Ente.

Si precisa che, nelle more della emanazione del Decreto MiSE, ai sensi dell'art. 4bis, comma 2bis, della L. 580/93, sono stati prudenzialmente accantonati gli oneri relativi alle indennità spettanti ai componenti del collegio dei revisori dei conti e al rimborso delle spese sostenute dai componenti degli organi delle istituzionali (Presidente, Consiglio e Giunta) per lo svolgimento del relativo incarico.

**8) Interventi economici**

Si tratta degli oneri sostenuti dall'Ente Camerale per la promozione dello sviluppo economico del territorio, per azioni ed interventi tesi ad aumentare la produttività delle aziende, per la commercializzazione in Italia e all'estero dei prodotti locali, per azioni di interventi di assistenza tecnica e formazione, studi ricerche e documentazione e per i progetti "PID" e "Servizi di orientamento al lavoro e alle professioni" (questi ultimi approvati dal Consiglio camerale, su proposta della Giunta, con deliberazione n. 1 del 30/3/2017 e condivisi dalla Regione Puglia).

La voce comprende il contributo camerale alle Aziende Speciali SAMER, AICAI ed IFOC e il contributo erogato per la copertura dei disavanzi che le aziende AICAI e IFOC hanno riportato a conclusione dell'esercizio 2016.

**9) Ammortamenti ed accantonamenti**

*a)immob. immateriali*

*b)immob. materiali*

Le aliquote di ammortamento applicate sono illustrate nella prima parte del presente documento.

Le quote ordinarie di ammortamento, come già specificato, sono calcolate in relazione alla residua possibilità di utilizzazione del bene da ammortizzare. Il criterio utilizzato è quello definito "a quote costanti", non superiori a quelle previste dall'apposito Decreto Ministeriale del 31.12.1988 e ridotte

alla metà per il primo anno di ammortamento, con la sola eccezione del *software*, che per effetto della veloce evoluzione tecnologica, è ammortizzato ad aliquota intera, e delle altre immobilizzazioni immateriali (oneri pluriennali su beni di terzi). A decorrere dall'esercizio corrente si è proceduto, per le ragioni e con le modalità esposte nella sezione "Immobilizzazioni Immateriali e Materiali" del presente documento, ad una la riduzione delle aliquote di ammortamento dei fabbricati di proprietà dell'Ente. dal 3% all'1%.

#### *c) svalutazione crediti*

L'accantonamento è correlato alla svalutazione del credito relativo al diritto annuo di competenza del 2017, comprensivo di interessi e sanzioni e risponde all'esigenza di iscrivere detto credito - ai sensi del richiamato art. 26 comma 10 del DPR 254 / 2005 - secondo il presumibile valore di realizzazione. Come ampiamente argomentato nella sezione di questo documento dedicata alla consistenza dei Crediti e del relativo Fondo di svalutazione - cui si fa rinvio per ogni approfondimento a riguardo - a partire dall'esercizio 2016 i criteri adottati per la quantificazione dell'accantonamento si discostano da quelli fissati dai principi contabili applicati al sistema camerale ed approvati con decreto del Ministero dello Sviluppo Economico n. 3622/2009 del 5.2.2009 e successivi aggiornamenti. L'accantonamento - pari ad euro 4.047.291,67 - è stato calcolato applicando al credito di competenza 2017 la media della percentuale di mancata riscossione relativa ai ruoli emessi in ciascun anno dal 2008 al 2017 in luogo della media della percentuale di mancata riscossione relativa ai ruoli emessi nel biennio 2016-2017 (principio generale).

Tale criterio comporta un minor accantonamento al fondo stesso per euro 445.545,71 e permette di adeguare le percentuali presunte di mancata riscossione agli effettivi andamenti storici delle riscossioni.

#### *d) fondo rischi e oneri*

Sono state, altresì, allocate nello specifico fondo (FONDO RISCHI ED ONERI) le somme inerenti gli accantonamenti prudenziali in relazione all'adeguamento del Fondo TFR al 31.12.2017 - in favore dei dipendenti di cat. D in servizio titolari di incarico di posizione organizzativa e di incarico di alta professionalità - derivante dalla inclusione nella base di calcolo della retribuzione di posizione nell'intero valore corrisposto ex art.10 CCNL 31.03.1999 in luogo dell'importo annuo di € 774,69. Tale adeguamento è effettuato, secondo il principio di prudenza, a seguito di alcuni provvedimenti giurisdizionali sull'applicazione del citato art. 77 - D.I. 12.07.1982, in accoglimento delle istanze di ex-dipendenti in servizio presso altre Camere di Commercio. Peraltro, al momento, sono pendenti ricorsi promossi da alcuni ex-dipendenti di questa Camera già titolari di posizione organizzativa.

A tal scopo all'accantonamento già esistente nei precedenti Bilanci di Esercizio, deve sommarsi

l'ulteriore quota relativa all'anno 2017 ammontante ad € 11.364,91, effettuata secondo la modalità di calcolo esposta dall'art. 77 del Decreto Interministeriale del 1982.

In relazione alla previsione dei rinnovi contrattuali a seguito della sottoscrizione dell'ipotesi di Contratto Nazionale delle Regioni e degli Enti Locali sottoscritto il 21 febbraio 2018, si è ritenuto opportuno confermare quanto rilevato in fase di previsione, accantonando tra i debiti l'importo che per l'anno 2017 è pari ad € 115.449,82.

Pertanto sono stati accantonati € 1.366.330,47 oltre che per oneri titolari posizione organizzative e per rinnovi contrattuali anche per oneri ASL visite fiscali, aspettative sindacali, oneri personale distaccato, contenziosi giudiziari diversi, imposte e tasse.

### **Risultato della Gestione Corrente**

Il risultato della gestione corrente si riferisce al complesso delle attività istituzionali svolte dalla Camera di Commercio ed evidenzia un valore negativo pari a 1.289.879,52. Si rammenta che la gestione corrente è stata chiusa con un disavanzo programmato di € 1.823.638,27; le ragioni delle differenze sono indicate nella relazione sulla gestione.

### **GESTIONE FINANZIARIA**

#### *10) Proventi Finanziari*

Saldo al 31.12.17	Saldo al 31.12.16	Variazioni
32.046,01	36.597,71	- 4.551,70

<b>COMPOSIZIONE PROVENTI FINANZIARI (art. 23, comma 1, lett. l) del DPR 254 / 2005)</b>	<b>IMPORTI</b>
Interessi c/c di tesoreria	738,32
Interessi c/c postale	0,00
Interessi su prestiti al personale	31.307,69
Altri interessi attivi	0,00
Proventi mobiliari	0,00
<b>TOTALE</b>	<b>32.046,01</b>

La consistente riduzione nell'importo dei proventi finanziari è riconducibile all'assoggettamento al regime di Tesoreria Unica delle Camere di Commercio, introdotto dalla legge di stabilità 2015, art. 34 commi da 1 a 4. Tale regime prevede il deposito delle disponibilità liquide su conti aperti presso la tesoreria dello Stato e non più presso il sistema bancario ad un tasso creditore annuo che a decorrere dal 1 gennaio 2016 è stato pari a 0,001% lordo.

#### *11) Oneri Finanziari*

Saldo al 31.12.17	Saldo al 31.12.16	Variazioni
137,60	3.149,17	- 3.011,57

<b>COMPOSIZIONE ONERI</b>	<b>IMPORTI</b>
<b>FINANZIARI (art. 23, comma 1, lett. l) del DPR 254 / 2005)</b>	
Oneri finanziari	137,60
<b>TOTALE</b>	<b>137,60</b>

#### **Risultato della Gestione Finanziaria**

Il risultato della gestione finanziaria si riferisce all'utile o alla perdita determinati dalla gestione legata alla struttura finanziaria della Camera, e quindi alle decisioni di impiego e di raccolta delle risorse finanziarie, ed evidenzia un valore positivo pari ad € 31.908,41; le ragioni delle differenze sono indicate nella relazione sulla gestione.

#### **GESTIONE STRAORDINARIA**

##### *12) Proventi Straordinari*

Saldo al 31.12.17	Saldo al 31.12.16	Variazioni
3.469.838,82	6.272.988,59	-2.803.149,77

I proventi straordinari si riferiscono alle variazioni dei debiti in esito alle operazioni di riaccertamento realizzate ex articolo 23, comma 1, lett. e) del DPR 254/2005 (tra i quali si segnala la cancellazione dei debiti per progetti ed iniziative) all'iscrizione di proventi per diritto annuale, sanzioni ed interessi relativi agli anni precedenti, alla cancellazione dei debiti "Altri Fondi" inerenti

agli accantonamenti essendosi favorevolmente conclusi i relativi giudizi, nonché alla contabilizzazione relativa ad anni pregressi di rimborsi relativi a sconti sulla prestazione di servizi. Il dettaglio dei debiti riaccertati è stato fornito nel prospetto “variazioni intervenute nei debiti di funzionamento” riportato alla voce **D)Debiti di Funzionamento** del Passivo patrimoniale.

<b>COMPOSIZIONE PROVENTI STRAORDINARI</b> <i>(art. 23, comma 1, lett. l) del DPR 254 / 2005)</i>	<b>IMPORTI</b>
Sopravvenienze attive per diritto annuale, sanzioni ed interessi	1.185.091,18
Sopravvenienze attive (altre sopravvenienze attive / variazioni passività)	2.284.747,64
<b>TOTALE</b>	<b>3.469.838,82</b>

### 13) Oneri Straordinari

Saldo al 31.12.17	Saldo al 31.12.16	Variazioni
113.622,32	150.322,11	-36.699,79

Gli oneri straordinari si riferiscono principalmente ad oneri sopravvenuti ed a variazioni per crediti insussistenti.

<b>COMPOSIZIONE ONERI STRAORDINARI</b> <i>(art. 23, comma 1, lett. l) del DPR 254 / 2005)</i>	<b>IMPORTI</b>
Sopravvenienze passive per diritto annuale	4.988,28
Sopravvenienze passive per interessi diritto annuale	13,98
Sopravvenienze passive per sanzioni diritto annuale	31.287,96
Restituzione diritto annuale a ruolo incassato con F24	3.039,57
Altre sopravvenienze passive	73.857,29
Minusvalenze da alienazioni	435,24
<b>TOTALE</b>	<b>113.622,32</b>

### Risultato della Gestione Straordinaria

Il risultato della gestione straordinaria indica l'utile o la perdita determinati dalla gestione delle attività non tipiche della Camera ed evidenzia un valore positivo pari ad € 3.356.216,50

### RETTIFICHE DI VALORE ATTIVITA' FINANZIARIA

#### 14) Rivalutazione attivo patrimoniale

Saldo al 31.12.17	Saldo al 31.12.16	Variazioni
0	0	0

### 15) Svalutazione attivo patrimoniale

Saldo al 31.12.17	Saldo al 31.12.16	Variazioni
521.971,68	297.137,41	+224.834,27

La svalutazione è riconducibile alla partecipazione nella società controllata “Mercato Agricolo Alimentare S.c.r.l.” per € 488.769,54 e alla partecipazione nella società collegata CSA Consorzio servizi avanzati di Puglia e Basilicata per € 33.202,14.

### AVANZO ECONOMICO DELL'ESERCIZIO

La gestione economica dell'anno 2017 evidenzia un avanzo economico pari a € 1.576.273,71.

Va evidenziato che sulla formazione di tale risultato hanno inciso i risultati delle gestioni corrente, finanziaria e straordinaria come già illustrato nella parte descrittiva del patrimonio netto.

### AZIENDE SPECIALI - CONFRONTO DATI CONSUNTIVI 2016 / 2017


AZIENDA SPECIALE	CONTRIBUTO CAMERALE 2017	CONTRIBUTO CAMERALE 2016
SAMER	335.000,00	345.000,00
AICAI	360.000,00	360.000,00
IFOC	247.500,00	247.500,00
<b>TOTALE</b>	<b>942.500,00</b>	<b>952.500,00</b>

AZIENDA SPECIALE	RISULTATO ECONOMICO 2017	RISULTATO ECONOMICO 2016
SAMER	(6.234,09)	2.626,53
AICAI	(295.110,00)	(344.183,00)
IFOC	(85.378,00)	(115.145,00)

Si rammenta che il Consiglio Camerale, in occasione dell'approvazione del bilancio relativo all'esercizio 2016, ha altresì deliberato la copertura del disavanzo economico delle Aziende speciali AICAI e IFOC nonché il riversamento al bilancio camerale dell'avanzo dell'Azienda speciale SAMER.

Relativamente alle ragioni che hanno portato agli illustrati risultati economici delle tre aziende speciali, si rinvia ai documenti accompagnatori dei rispettivi bilanci, allegati al bilancio camerale.

Il presente Bilancio composto da Stato Patrimoniale, Conto Economico, Nota Integrativa e dagli altri documenti citati nella parte relativa ai criteri di formazione, rappresenta in modo veritiero e corretto la situazione patrimoniale, economica e finanziaria della Camera di Commercio di Bari nonché il risultato economico dell'esercizio 2017 e corrisponde alle risultanze delle scritture contabili.



IL PRESIDENTE  
(Dott. Alessandro Ambrosi)

**TABELLA DEL CONSUNTIVO 2017 DEI PROVENTI DEGLI ONERI E DEGLI INVESTIMENTI (ART.24 DPR 254/2005)**

	ORGANI ISTITUZIONALI E SEGRETERIA GENERALE (A)		SERVIZI DI SUPPORTO (B)		ANAGRAFE E SERVIZI DI REGOLAZIONE DEL MERCATO (C)		STUDIO, FORMAZIONE, INFORMAZIONE E PROMOZIONE ECONOMICA (D)		TOTALE (A+B+C+D)	
	Preventivo aggiornato	Consuntivo	Preventivo aggiornato	Consuntivo	Preventivo aggiornato	Consuntivo	Preventivo aggiornato	Consuntivo	Preventivo aggiornato	Consuntivo
<b>GESTIONE CORRENTE</b>										
A) Proventi Correnti										
1 Diritto Annuale			14.730.320,80	12.822.150,24		408.984,03		838.251,93	14.730.320,80	14.069.386,20
2 Diritti di Segreteria				0,00	5.000.000,00	5.098.549,87		0,00	5.000.000,00	5.098.549,87
3 Contributi trasferimenti e altre entrate	12.626,53	17.751,59	71.000,00	80.200,97	1.076.873,70	688.099,36	11.000,00	28.891,84	1.171.500,23	814.943,76
4 Proventi da gestione di beni e servizi		0,00		1.747,58	631.736,82	416.133,47		0,00	631.736,82	417.881,05
5 Variazione delle rimanenze			-10.730,28	-15.211,77	380,00	-1.036,00		0,00	-10.350,28	-16.247,77
Totale proventi correnti A	12.626,53	17.751,59	14.790.590,52	12.888.887,02	6.708.990,52	6.610.730,73	11.000,00	867.143,77	21.523.207,57	20.384.513,11
B) Oneri Correnti										
6 Personale	-818.741,63	-758.481,60	-1.797.782,61	-1.822.507,07	-4.181.992,59	-4.096.085,47	-485.443,62	-469.196,53	-7.283.960,45	-7.146.270,68
7 Funzionamento	-1.424.511,68	-1.151.050,83	-2.941.911,20	-2.727.631,38	-2.856.027,31	-2.439.173,97	-132.417,32	-121.880,18	-7.354.867,51	-6.439.736,37
8 Interventi economici	-1.401.828,00	-1.401.828,00		0,00	-32.000,00	-67.094,70	-2.406.443,54	-717.194,05	-3.840.271,54	-2.186.116,75
9 Ammortamenti e accantonamenti	-8.246,42	-158.112,60	-4.778.140,17	-4.982.685,15	-73.863,02	-247.252,45	-7.496,74	-514.218,64	-4.867.746,34	-5.902.268,83
Totale Oneri Correnti B	-3.653.327,72	-3.469.473,03	-9.517.833,97	-9.532.823,60	-7.143.882,92	-6.849.606,59	-3.031.801,22	-1.822.489,40	-23.346.845,84	-21.674.392,63
Risultato della gestione corrente A-B	-3.640.701,19	-3.451.721,44	5.272.756,55	3.356.063,42	-434.892,40	-238.875,86	-3.020.801,22	-955.345,63	-1.823.638,27	-1.289.879,52
<b>C) GESTIONE FINANZIARIA</b>										
10 Proventi finanziari	4.021,31	3.585,09	10.563,35	7.259,57	18.477,63	18.845,81	2.941,37	2.355,54	36.003,66	32.046,01
11 Oneri finanziari		0,00	-4.000,00	-137,60		0,00			-4.000,00	-137,60
Risultato della gestione finanziaria	4.021,31	3.585,09	6.563,35	7.121,97	18.477,63	18.845,81	2.941,37	2.355,54	32.003,66	31.908,41
<b>D) GESTIONE STRAORDINARIA</b>										
12 Proventi straordinari		17.836,66	101.474,32	2.371.859,76	64.525,68	236.757,22	44.000,00	843.385,18	210.000,00	3.469.838,82
13 Oneri straordinari	-5.000,00	-1.898,35	-172.663,27	-91.755,73	-27.336,73	-14.690,23	-5.000,00	-5.278,01	-210.000,00	-113.622,32
Risultato della gestione straordinaria	-5.000,00	15.938,31	-71.188,95	2.280.104,03	37.188,95	222.066,99	39.000,00	838.107,17	0,00	3.356.216,50
14 Rivalutazioni attivo patrimoniale		0,00								0,00
15 Svalutazioni attivo patrimoniale		-521.971,68								-521.971,68
Differenza rettifiche attività finanziaria		-521.971,68								-521.971,68
Disavanzo/Avanzo economico esercizio A-B -C -D	-3.641.679,88	-3.954.169,72	5.208.130,95	5.643.289,42	-379.225,82	2.036,94	-2.978.859,85	-114.882,92	-1.791.634,61	1.576.273,71
E Immobilizzazioni Immateriali			60.000,00						60.000,00	
F Immobilizzazioni Materiali			1.093.376,31	41.322,98	10.000,00				1.103.376,31	41.322,98
G Immobilizzazioni Finanziarie	2.058.229,00	1.978.026,11							2.058.229,00	1.978.026,11
<b>TOTALE IMMOBILIZZAZIONI</b>	<b>2.058.229,00</b>	<b>1.978.026,11</b>	<b>1.153.376,31</b>	<b>41.322,98</b>	<b>10.000,00</b>				<b>3.221.605,31</b>	<b>2.019.349,09</b>



## RELAZIONE DELLA GIUNTA SUI RISULTATI

Allegata al Bilancio relativo all'esercizio 2017

Il Bilancio relativo all'esercizio 2017 è stato formulato e predisposto in osservanza del vigente Regolamento di contabilità delle Camere di Commercio introdotto dal D.P.R. 2.11.2005, n. 254. Esso è costituito dallo Stato Patrimoniale, dal Conto Economico e dalla Nota Integrativa, è disciplinato dagli articoli 21, 22 e 23 del citato DPR 254/2005 ed è redatto secondo il principio della competenza economica. Il Bilancio di esercizio 2017 è corredato dalla (presente) Relazione della Giunta sui risultati unitamente al prospetto Consuntivo dei proventi, degli oneri e degli investimenti (art. 24 DPR 254/2005). Costituiscono allegati al Bilancio di esercizio 2017 i Bilanci delle Aziende speciali camerali AICAI, SAMER e IFOC (art. 66 DPR 254/2005). A decorrere dall'esercizio 2012 – giusta disposizioni previste dalla Legge 196/2009, dall'articolo 77-quater, comma 11, del Decreto legge 25.6.2008, n. 112, convertito con modificazioni dalla Legge 6.8.2008, n. 133 e dal Decreto del MEF del 23.12.2009 - costituiscono allegati del Bilancio di esercizio camerale i prospetti delle entrate e delle uscite dei dati SIOPE e la relativa situazione delle disponibilità liquide. A decorrere dall'esercizio 2014:

a) giusta disposizioni previste dal Decreto del Ministro dell'Economia e delle Finanze del 27.3.2013 avente ad oggetto "*Criteria e modalità di predisposizione del budget economico delle Amministrazioni pubbliche in contabilità civilistica*" e della Circolare del Ministero dello Sviluppo Economico prot. 0050114 del 9.4.2015 avente ad oggetto "*Decreto del Ministero dell'Economia e delle Finanze 27 marzo 2013 - istruzioni applicative - Redazione bilancio di esercizio*", costituiscono ulteriori allegati del Bilancio di esercizio camerale il Conto Consuntivo in termini di Cassa (art. 9), il Rendiconto Finanziario (art. 6), il Rapporto sui Risultati (art. 5), la Relazione sulla Gestione (art. 7) ed il Conto Economico Riclassificato (artt. 2 e 5);

b) giusta disposizioni previste dall'art. 41 del D.L. 66/2014, costituisce allegato il Prospetto di attestazione dei tempi di pagamento.

Dall'analisi del Conto Economico 2017 è possibile evincersi quanto segue:

- i proventi correnti conseguiti, pari a € **20.384.513,11**, sono inferiori agli oneri correnti sostenuti, pari a € **21.674.392,63**, producendo un disavanzo della gestione corrente pari a € **1.289.879,52**;
- i proventi finanziari conseguiti, pari a € **32.046,01**, sono superiori agli oneri finanziari sostenuti, pari a € **137,60**, producendo un avanzo della gestione finanziaria pari a € **31.908,41**;
- i proventi straordinari conseguiti, pari a € **3.469.838,82**, sono superiori agli oneri straordinari sostenuti, pari a € **113.622,32**, producendo un avanzo della gestione straordinaria pari a € **3.356.216,50**;
- le svalutazioni dell'attivo patrimoniale, pari a € **521.971,68**, producono una rettifica di valore delle attività finanziarie di pari importo.

La sommatoria dei risultati delle gestioni corrente, finanziaria, straordinaria e di rettifica di valore delle attività finanziarie ha prodotto un avanzo economico dell'esercizio pari ad € **1.576.273,71**. Tale avanzo è portato ad incremento del patrimonio netto camerale, come risulta dal prospetto dello Stato Patrimoniale 2017.

Per effetto della gestione relativa all'esercizio 2017, il patrimonio netto dell'Ente Camerale raggiunge un valore - risultante dalla differenza tra il totale dell'attivo patrimoniale (€ **131.763.031,91**) ed il totale del passivo patrimoniale (€ **29.999.624,62**) - pari ad € **101.763.407,29**.

Per le informazioni di dettaglio sul contenuto del Conto Economico e dello Stato Patrimoniale dell'Ente si rinvia alla Nota Integrativa.

<b>AZIENDE SPECIALI DELLA CAMERA DI COMMERCIO DI BARI</b>
---

<b>AICAI – IFOC – SAMER</b>
-----------------------------

Nei prospetti che seguono sono riportati gli importi del contributo camerale erogato a ciascuna delle tre aziende speciali della Camera di Commercio di Bari - SAMER, AICAI e IFOC - ed i risultati economici raggiunti dalle stesse al termine dell'esercizio 2017, confrontando i dati a preventivo con quelli a consuntivo.

AZIENDA SPECIALE	CONTRIBUTO CAMERALE 2017 PREVISTO	CONTRIBUTO CAMERALE 2017 LIQUIDATO
AICAI	360.000,00	360.000,00
IFOC	247.500,00	247.500,00
SAMER	335.000,00	335.000,00
<b>TOTALE</b>	<b>942.500,00</b>	<b>942.500,00</b>

AZIENDA SPECIALE	RISULTATO ECONOMICO 2017 PREVISTO	RISULTATO ECONOMICO 2017 CONSEGUITO
AICAI	Pareggio economico	-295.110,00
IFOC	Pareggio economico	-85.378,00
SAMER	Pareggio economico	-6.234,09

Per le considerazioni relative ai risultati economici delle Aziende Speciali, si fa rinvio a quanto riferito nelle relazioni illustrative allegate ai rispettivi bilanci di esercizio.

#### **DETERMINAZIONI SUL RISULTATO ECONOMICO DELLE AZIENDE SPECIALI**

Giusta applicazione dell'articolo 66, comma 2, del DPR 254/2005, si propone la copertura del disavanzo economico dell'AICAI € **295.110,00**, dell'IFOC € **85.378,00** e della SAMER € **6.234,09**, così come illustrati nel prospetto precedente.

#### **PRINCIPALI FATTI DI GESTIONE INTERVENUTI NEL SECONDO SEMESTRE 2017**

Si rilevano l'avvio delle attività relative ai progetti finanziati con la maggiorazione del 20 % del diritto annuale, approvati giusta deliberazione del Consiglio n. 1 del 30/3/2017 ed autorizzati con dm 22/5/2017 e la costituzione della società NUOVA FIERA DEL LEVANTE S.R.L.

<b>TABELLA CONSUNTIVO DEI PROVENTI, DEGLI ONERI E DEGLI INVESTIMENTI – allegato (articolo 24, comma 2, DPR 254/2005)</b>
--

La tabella del consuntivo 2017 dei proventi, oneri ed investimenti costituisce documento allegato alla presente relazione ex articolo 24, comma 2, del DPR 254/2005 e pone a confronto gli importi contenuti nel Preventivo economico 2017 e nel Piano degli investimenti 2017, entrambi aggiornati, con quelli risultanti dal Bilancio d'esercizio 2017, per valori complessivi e per funzioni istituzionali. Dal confronto tra i valori del Preventivo 2017 e i valori determinati a consuntivo emergono, evidentemente, degli scostamenti per i quali si forniscono, per ciascuna delle voci di provento, onere ed investimento, le seguenti motivazioni di massima:

#### 1) DIRITTO ANNUALE

Nel corso dell'esercizio si rileva una riduzione dei proventi registrati rispetto alla previsione pari ad € 660.934,60. Si rammenta a riguardo che l'accertamento, in sede di previsione ed a consuntivo, del diritto annuale dovuto per l'esercizio di riferimento nonché delle relative sanzioni ed interessi, viene eseguito sulla base dei dati messi a disposizione dalla società "Infocamere Scpa", in conformità alle indicazioni provenienti dalla Circolare del Ministero dello Sviluppo Economico n. 3622/C del 5.2.2009 con la quale sono stati approvati i nuovi principi contabili applicabili agli enti camerali.

Si precisa, in particolare, che il dato definitivo relativo al credito per il diritto annuale di competenza dell'anno 2017 è rilevato tra i proventi dell'esercizio sulla base delle indicazioni fornite proprio dalla sopra citata circolare ministeriale, considerando i dati elaborati e resi disponibili da "Infocamere" a partire dal mese di febbraio 2018. Pertanto, il dato non poteva essere oggetto di previsione o di aggiornamento delle previsioni nell'esercizio di riferimento del presente documento contabile.

Si evidenzia inoltre che il valore del provento di competenza così determinato, subisce una riduzione per effetto del risconto passivo pari ad € 1.300.103,41, rilevato su indicazione del MiSE e riferito ad una quota del provento da diritto annuale 2017 derivante dalla maggiorazione del 20% da attribuire alla competenza economica dell'esercizio 2018.

Si rammenta in ultimo che a partire dall'esercizio 2016 - sia in previsione che a consuntivo - il credito relativo al provento in argomento, è stato svalutato, mediante apposita previsione di accantonamento alla voce "9 – *ammortamenti ed accantonamenti*", adottando, in deroga ai principi generali suggeriti dalla richiamata circolare, un criterio ritenuto più adeguato alla reale capacità di riscossione della CCIAA di Bari.

Entrambi gli aspetti sono ampiamente argomentati e motivati in Nota Integrativa.

## 2) DIRITTI DI SEGRETERIA

I dati a consuntivo si traducono in una sostanziale conferma delle previsioni, rivelando un incremento di poco inferiore al 2%.

## 3) CONTRIBUTI TRASFERIMENTI ED ALTRE ENTRATE

La voce prevalente del capitolo è rappresentata dal rimborso che la Camera di Commercio riceve a fronte delle spese sostenute per assicurare il funzionamento della Sezione regionale dell'Albo Nazionale Gestori Ambientali. L'importo del rimborso contabilizzato per l'anno 2017 risulta ridotto per effetto delle minori spese sostenute nell'esercizio rispetto alle previsioni.

## 4) PROVENTI DA GESTIONE DI BENI E SERVIZI

Si rileva una riduzione rispetto alle previsioni prevalentemente ascrivibile a minori proventi derivanti da gestione attività DOP-IGP.

## 5) VARIAZIONE DELLE RIMANENZE

Sono state rilevate le differenze del valore delle rimanenze rispetto all'esercizio precedente.

## 6) PERSONALE

La riduzione è da ricollegarsi principalmente ad economie relative al piano occupazionale 2017 nonché ad ulteriori cessazioni di personale non dirigenziale dal servizio.

## 7) FUNZIONAMENTO

La differenza rispetto alle previsioni è attribuibile principalmente a:

- minori oneri legali;
- minori oneri sostenuti per l'automazione dei servizi, in particolare relativi al settore Ambiente;
- minori oneri per contributo consortile INFOCAMERE;
- minori oneri per consulenze obbligatorie;
- minori oneri per attività di conciliazione, mediazione e OCC;
- minori oneri per quote associative;

- minori costi sostenuti per contributi INPS sulle posizioni inquadrabili fiscalmente come collaborazioni coordinate e continuative;
- minori oneri per la riscossione delle entrate;
- minori oneri postali e di recapito;
- minori oneri per buoni pasto al personale dipendente;
- minori oneri relativi al settore ambiente per servizio call center e per formazione personale;
- minori oneri di pubblicità obbligatoria;
- minori oneri per missioni servizio ambiente e servizi metrici.

In ultimo si evidenzia che i minori oneri rispetto alle previsioni sostenuti per compensi, indennità e rimborsi per gli organi istituzionali (Consiglio, Giunta e Presidente) trovano corrispondenza con uno specifico accantonamento effettuato nelle more della emanazione, ai sensi dell'art. 4*bis*, comma 2*bis*, della L. 580/93, del Decreto MiSE che definisca i criteri di rimborso delle spese sostenute per lo svolgimento dell'incarico per i componenti di tutti gli organi delle Camere di Commercio e le indennità spettanti ai componenti dei Collegi dei revisori dei conti.

#### 8) INTERVENTI ECONOMICI

Si rileva una economia, rispetto alle previsioni, imputabile per circa il 75% alla riprogrammazione per l'esercizio 2018 di parte delle attività relative ai progetti finanziati con la maggiorazione del 20% del diritto annuale approvato con deliberazione del Consiglio n. 1 del 30/3/2017 ed il cui avvio - come noto - era subordinato all'autorizzazione ministeriale ai sensi dell'art. 18 comma 10 della legge 580/93, avvenuta con dm 22/5/2017.

#### 9) AMMORTAMENTI ED ACCANTONAMENTI

La differenza rispetto alle previsioni è da attribuirsi ad accantonamenti prudenziali per contenziosi giudiziari in corso.

#### 10) PROVENTI FINANZIARI

La differenza, trascurabile, è riferita ai minori interessi attivi maturati sulle disponibilità liquide.

#### 11) ONERI FINANZIARI

I valori a consuntivo sono ampiamente inferiori alle previsioni.

## 12) PROVENTI STRAORDINARI

La gestione straordinaria fa registrare nel 2017 una componente attiva complessiva pari ad euro 3.469.838,82. Per effetto di una modesta incidenza degli oneri straordinari, pari a 113.622,32 euro, il saldo positivo di tale gestione si attesta ad euro 3.356.216,5. Tale risultato è da ricondursi sostanzialmente alle seguenti circostanze avvenute nel corso dell'anno:

- operazioni straordinarie di riaccertamento di passività - non più sussistenti - connesse ad iniziative promozionali avviate e/o concluse in anni pregressi i cui esiti non risultavano definiti o conclusione di procedure giudiziarie che avevano originato accantonamenti;
- accertamento dei crediti per diritto annuale relativi all'annualità per cui è stato emesso il ruolo (2014) e movimentazioni dei crediti e dei fondi di svalutazione.

Com'è noto, per loro natura, i proventi straordinari sfuggono - in quanto tali - ad ogni verosimile previsione.

## 13) ONERI STRAORDINARI

L'entità è da ricondursi sostanzialmente alla variazione di attività insussistenti in seguito alle operazioni di riaccertamento delle stesse ed alle variazioni dei crediti per diritto annuale. Com'è noto, per loro natura, anche gli oneri straordinari sfuggono - in quanto tali - ad ogni verosimile previsione.

## 14) RIVALUTAZIONI ATTIVO PATRIMONIALE

Non vi sono valori né a preventivo né a consuntivo.

## 15) SVALUTAZIONI ATTIVO PATRIMONIALE

La svalutazione è riconducibile alle partecipazioni nelle società "Mercato Agricolo Alimentare S.c.r.l." e C.S.A. Consorzio Servizi Avanzati S.C.R.L. (quest'ultima al netto dell'utilizzo della riserva presente in bilancio).

## **AVANZO ECONOMICO DELL'ESERCIZIO**

Sulla differenza tra l'avanzo economico dell'esercizio previsto e quello effettivamente conseguito incide la sommatoria delle differenze realizzate tra le voci di proventi e oneri, le cui principali componenti gestionali sono state sopra illustrate. Sull'argomento, si richiamano:

- la componente negativa della gestione corrente che tuttavia si attesta su un valore inferiore al disavanzo programmato in sede di aggiornamento del preventivo 2017;
- il risultato della gestione straordinaria dovuto alle operazioni di riaccertamento delle passività pregresse nonché alle operazioni di riaccertamento dei crediti e di registrazione contabile dei proventi per diritto annuale relativo ad anni precedenti.

## **IMMOBILIZZAZIONI - PIANO DEGLI INVESTIMENTI**

### **IMMOBILIZZAZIONI IMMATERIALI**

La differenza è attribuibile alla riprogrammazione al 2018 delle acquisizioni di beni immateriali.

### **IMMOBILIZZAZIONI MATERIALI**

La differenza è attribuibile principalmente alla parziale riprogrammazione all'esercizio 2018 dell'elenco annuale delle Opere pubbliche relativo all'anno 2017.

### **IMMOBILIZZAZIONI FINANZIARIE**

Lo scostamento rispetto alle previsioni è di entità trascurabile (inferiore al 4% dello stanziamento).

## **SCOSTAMENTI PER FUNZIONI ISTITUZIONALI**

Con la stessa logica seguita per l'elaborazione del Preventivo 2017, al fine di ripartire gli oneri e i proventi secondo il criterio della destinazione, i singoli Uffici e Servizi in cui è suddivisa l'articolazione organizzativa dell'Ente sono stati associati alle quattro Funzioni Istituzionali, individuate nello stesso prospetto contabile che costituisce l'allegato "A" del D.p.r. 254/2005, di seguito indicate:



*A - Organi Istituzionali e Segreteria Generale*

*B – Servizi di Supporto*

*C - Anagrafe e Servizi di Regolazione del Mercato*

*D – Studio, Formazione, Informazione e Promozione Economica*

I proventi e gli oneri della gestione corrente imputati direttamente alle singole funzioni sono quelli riferibili all'espletamento delle attività e dei progetti a loro connessi.

Gli oneri comuni a più funzioni sono stati ripartiti tra le stesse sulla base dei seguenti principali indici (*drivers*) di ribaltamento:

- metri quadrati di superficie occupata;
- numero dipendenti.

Le somme riportate nel Piano degli Investimenti, sopra illustrato, sono stati attribuite alle singole funzioni istituzionali solo se riferibili all'espletamento delle attività e dei progetti a loro connessi.

I restanti investimenti sono stati imputati alla funzione *B - Servizi di Supporto*.

Gli scostamenti riscontrati tra gli oneri previsti e gli oneri sostenuti nell'ambito delle quattro funzioni istituzionali sono da ricondursi, oltre che ai provvedimenti del Segretario Generale di aggiornamento del Budget Direzionale adottati ai sensi dell'articolo 12, comma 4, del DPR 254 / 2005, alle stesse differenze riscontrate sui valori complessivi sopra evidenziati, non essendo stati modificati, in corso d'anno, i criteri di ripartizione degli oneri indiretti rispetto a quelli utilizzati nella predisposizione dello stesso Preventivo economico.

## **ORGANICO CAMERALE**

Si riporta di seguito la composizione del personale dell'Ente per qualifica professionale e la classificazione del personale non dirigenziale nelle diverse categorie ex C.C.N.L. 31/03/1999 unitamente alle variazioni di organico intervenute nel corso dell'esercizio 2017, considerando che durante l'anno 2017 il Decreto ministeriale dell'8 agosto 2017 - pubblicato nella Gazzetta Ufficiale n. 219 del 19 settembre 2017- è intervenuto anche sulla razionalizzazione del personale.

Al comma 1 dell' art.7 (Razionalizzazione organizzativa delle camere di commercio) si approvano le dotazioni organiche così come determinate nel piano di cui al comma 3 dell'articolo 3 del decreto

legislativo n. 219 del 2016 ed individuate nell'allegato D) parte integrante del decreto. Nello specifico la Camera di Commercio di Bari è stata prevista la presente dotazione organica:

<b>ORGANICO CAMERALE - ANNO 2017</b>					
Inquadramento	Dotazione Organica	Personale in Servizio al 31/12/2016	VARIAZIONI		Personale in Servizio al 31/12/2017
			Cessazioni	Assunzioni	
<b>Segretario Generale</b>	<b>1</b>	<b>1</b>			<b>1</b>
<b>Dirigenti</b>	<b>3</b>	<b>2</b>			<b>2</b>
<b>Categoria D Pos. Accesso D3</b>	<b>13</b>	<b>13</b>	2		<b>11</b>
<b>Categoria D Pos. Accesso D1</b>	<b>25</b>	<b>29</b>	2		<b>27</b>
<b>Categoria C</b>	<b>86</b>	<b>93</b>	4		<b>89</b>
<b>Categoria B Pos. Accesso B3</b>	<b>4</b>	<b>4</b>			<b>4</b>
<b>Categoria B Pos. Accesso B1</b>	<b>7</b>	<b>8</b>			<b>8</b>
<b>Categoria A</b>	<b>3</b>	<b>3</b>			<b>3</b>
<b>Totali</b>	<b>141+ Segretario Generale</b>	<b>153</b>	<b>8</b>	<b>0</b>	<b>145</b>

Per effetto delle variazioni registrate nell'anno - 8 cessati - l'organico complessivo del personale in servizio al 31 dicembre 2017 si è ridotto a 145 unità.

Si evidenzia in proposito che le cessazioni hanno riguardato:

- 1 caso di pensionamento per limiti di età;
- 5 casi di cessazione per risoluzione unilaterale per dipendenti in possesso del requisito della prescritta anzianità contributiva;
- 1 caso per inabilità permanente ed in modo al servizio;
- 1 caso mobilità volontaria.


## **OBIETTIVI PROGRAMMATICI FISSATI NELL'ANNO 2017 E RISULTATI RAGGIUNTI**

Per l'illustrazione dei risultati conseguiti rispetto agli obiettivi ed ai programmi prefissati dal Consiglio Camerale con la Relazione Previsionale e Programmatica relativa all'anno 2017, si fa rinvio al Rapporto sui risultati, data la sostanziale corrispondenza fra i contenuti dei due documenti.

## **PROVVEDIMENTI TAGLIA SPESE**

Si rammenta che anche la gestione dell'esercizio 2017 è stata condizionata dai previgenti provvedimenti restrittivi in materia di finanza pubblica.

Si sottopone il Bilancio relativo all'esercizio 2017, in uno con i documenti allegati ed accompagnatori sopra citati, all'approvazione del Consiglio Camerale, previa acquisizione della prescritta relazione del Collegio dei Revisori dei Conti.

  
IL PRESIDENTE  
(Dott. Alessandro Ambrosi)

<b>Ente Codice</b>	000698972
<b>Ente Descrizione</b>	CAMERA DI COMMERCIO INDUSTRIA ARTIGIANATO AGRICOLTURA DI BARI
<b>Categoria</b>	Camere di commercio, industria, artigianato e agricoltura
<b>Sotto Categoria</b>	CAMERE DI COMMERCIO
<b>Periodo</b>	MENSILE Dicembre 2017
<b>Prospetto</b>	INCASSI
<b>Tipo Report</b>	Semplice
<b>Data ultimo aggiornamento</b>	22-mar-2018
<b>Data stampa</b>	28-mar-2018
<b>Importi in EURO</b>	

Importo nel periodo    Importo a tutto il periodo

		<b>853.785,21</b>	<b>17.750.295,82</b>
<b>DIRITTI</b>			
1100	Diritto annuale	486.770,25	12.564.795,93
1200	Sanzioni diritto annuale	8.557,99	45.662,88
1300	Interessi moratori per diritto annuale	601,80	2.930,07
1400	Diritti di segreteria	347.103,88	5.068.588,66
1500	Sanzioni amministrative	10.751,29	68.318,28
<b>ENTRATE DERIVANTI DALLA PRESTAZIONE DI SERVIZI E DALLA CESSIONE DI BENI</b>		<b>55.353,35</b>	<b>481.325,85</b>
2101	Vendita pubblicazioni	92,72	3.015,84
2201	Proventi da verifiche metriche	44.364,46	170.023,90
2202	Concorsi a premio	5.612,00	29.899,00
2299	Altri proventi derivanti dalla prestazione di servizi	5.284,17	278.387,11
<b>CONTRIBUTI E TRASFERIMENTI CORRENTI</b>		<b>157.138,31</b>	<b>694.576,21</b>
3102	Altri contributi e trasferimenti correnti da Stato	0,00	5.622,77
3105	Contributi e trasferimenti correnti da Regione e Prov. Autonoma per attivita' delegate	0,00	200.000,00
3106	Altri contributi e trasferimenti correnti da Regione e Prov. Autonoma	0,00	277.650,84
3119	Contributi e trasferimenti correnti da Camere di commercio	0,00	1.196,00
3124	Altri contributi e trasferimenti correnti da Unioncamere	4.300,00	44.777,53
3203	Riversamento avanzo di bilancio da Aziende speciali	0,00	4.059,53
3205	Contributi e trasferimenti correnti da Imprese	0,00	8.431,23
3301	Contributi e trasferimenti correnti da Unione Europea	152.838,31	152.838,31
<b>ALTRE ENTRATE CORRENTI</b>		<b>23.747,57</b>	<b>448.228,32</b>
4198	Altri concorsi, recuperi e rimborsi	22.558,42	339.310,69
4199	Sopravvenienze attive	1.069,49	79.892,83
4202	Altri fitti attivi	100,00	27.750,00
4204	Interessi attivi da altri	19,66	1.274,80
<b>OPERAZIONI FINANZIARIE</b>		<b>380.836,39</b>	<b>4.787.224,97</b>
7100	Prelievi da conti bancari di deposito	0,00	230,73
7350	Restituzione fondi economali	1.590,58	4.725,69
7403	Riscossione di crediti da altre amministrazioni pubbliche	0,00	580,74
7404	Riscossione di crediti da aziende speciali	0,00	150.000,00
7406	Riscossione di crediti da dipendenti	44.061,10	189.080,52
7500	Altre operazioni finanziarie	335.184,71	4.442.607,29
<b>INCASSI DA REGOLARIZZARE</b>		<b>0,00</b>	<b>0,00</b>
9999	Altri incassi da regolarizzare (riscossioni codificate dal cassiere)	0,00	0,00
<b>TOTALE INCASSI</b>		<b>1.470.860,83</b>	<b>24.161.651,17</b>

<b>Ente Codice</b>	000698972
<b>Ente Descrizione</b>	CAMERA DI COMMERCIO INDUSTRIA ARTIGIANATO AGRICOLTURA DI BARI
<b>Categoria</b>	Camere di commercio, industria, artigianato e agricoltura
<b>Sotto Categoria</b>	CAMERE DI COMMERCIO
<b>Periodo</b>	MENSILE Dicembre 2017
<b>Prospetto</b>	PAGAMENTI
<b>Tipo Report</b>	Semplice
<b>Data ultimo aggiornamento</b>	22-mar-2018
<b>Data stampa</b>	28-mar-2018
<b>Importi in EURO</b>	

Importo nel periodo    Importo a tutto il periodo

**PERSONALE****773.715,32****7.560.918,06**

1101	Competenze fisse ed accessorie a favore del personale	420.605,90	3.452.074,52
1102	Rimborsi spese per personale distaccato/comandato	6.602,17	105.373,09
1103	Arretrati di anni precedenti	0,00	165.492,96
1201	Ritenute previdenziali e assistenziali al personale	44.271,48	521.480,63
1202	Ritenute erariali a carico del personale	123.854,30	1.232.941,80
1203	Altre ritenute al personale per conto di terzi	8.782,81	111.662,91
1301	Contributi obbligatori per il personale	114.372,16	1.366.946,05
1401	Borse di studio e sussidi per il personale	0,00	18.076,00
1402	Altri interventi assistenziali a favore del personale	0,00	120.000,00
1501	Trattamento di missione e rimborsi spese viaggi	5.226,50	40.138,69
1502	TFR a carico direttamente dell'Ente	50.000,00	426.731,41

**ACQUISTO DI BENI E SERVIZI****185.658,68****3.164.743,37**

2101	Cancelleria e materiale informatico e tecnico	3.749,61	47.834,45
2102	Acquisto di beni per il funzionamento di mezzi di trasporto	0,00	691,78
2103	Pubblicazioni, giornali e riviste	500,20	12.996,70
2104	Altri materiali di consumo	658,80	4.369,86
2108	Corsi di formazione per il proprio personale	725,00	13.951,15
2110	Studi, consulenze, indagini e ricerche di mercato	0,00	36.052,66
2111	Organizzazione manifestazioni e convegni	3.253,00	3.616,64
2113	Servizi ausiliari, spese di pulizia e servizi di vigilanza	49.060,41	787.897,70
2114	Buoni pasto e mensa per il personale dipendente	791,30	97.236,30
2115	Utenze e canoni per telefonia e reti di trasmissione	9.859,17	72.981,18
2116	Utenze e canoni per energia elettrica, acqua e gas	9.377,74	122.522,49
2120	Acquisto di servizi per la riscossione delle entrate	0,00	101.126,12
2121	Spese postali e di recapito	2.253,12	51.244,92
2122	Assicurazioni	0,00	32.964,57
2123	Assistenza informatica e manutenzione software	95.835,99	1.044.379,27
2124	Manutenzione ordinaria e riparazioni di immobili e loro pertinenze	0,00	550,00
2125	Altre spese di manutenzione ordinaria e riparazioni	6.284,80	94.440,24
2126	Spese legali	0,00	56.496,75
2127	Acquisto di beni e servizi per spese di rappresentanza	0,00	92,52
2298	Altre spese per acquisto di servizi	3.309,54	583.298,07

**CONTRIBUTI E TRASFERIMENTI CORRENTI****798.384,66****3.618.207,29**

3102	Contributi e trasferimenti correnti a enti di ricerca statali	0,00	24.096,47
3103	Contributi e trasferimenti correnti ad altre amministrazioni pubbliche centrali	0,00	502,20
3107	Contributi e trasferimenti correnti a comuni	3.000,00	12.726,18
3112	Contributi e trasferimenti correnti a Camere di Commercio	0,00	37.550,00
3113	Contributi e trasferimenti correnti a Unioncamere per il fondo perequativo	198.752,33	397.504,67
3114	Contributi e trasferimenti correnti a Unioncamere	0,00	332.187,02
3116	Altri contributi e trasferimenti correnti ad Unioni regionali delle Camere di Commercio	231.632,33	651.295,20
3125	Contributi e trasferimenti correnti a Università'	0,00	6.550,55
3199	Contributi e trasferimenti correnti a altre Amministrazioni Pubbliche locali	0,00	38.500,00
3201	Contributi e trasferimenti ad aziende speciali per ripiano perdite	0,00	459.328,00
3202	Altri contributi e trasferimenti ad aziende speciali	278.400,00	940.388,00
3203	Altri contributi e trasferimenti ordinari a imprese	1.600,00	335.908,15
3205	Contributi e trasferimenti a istituzioni sociali private	85.000,00	376.670,85
3206	Contributi e trasferimenti a soggetti esteri	0,00	5.000,00

Importo nel periodo    Importo a tutto il periodo

<b>ALTRE SPESE CORRENTI</b>		<b>203.698,02</b>	<b>2.278.026,62</b>
4101	Rimborso diritto annuale	478,21	35.493,18
4102	Restituzione diritti di segreteria	415,11	1.043,67
4199	Altri concorsi, recuperi e rimborsi a soggetti privati	503,23	536,83
4201	Noleggi	4.585,45	21.929,35
4399	Altri oneri finanziari	12,50	1.869,60
4401	IRAP	38.635,63	457.804,34
4402	IRES	0,00	75.790,00
4403	I.V.A.	38.226,17	406.289,93
4405	ICI	0,00	205.641,00
4499	Altri tributi	103.555,79	876.218,47
4502	Indennita' e rimborso spese per il Consiglio	974,52	974,52
4503	Indennita' e rimborso spese per la Giunta	0,00	916,58
4505	Indennita' e rimborso spese per Collegio dei revisori	10.633,29	12.021,69
4507	Commissioni e Comitati	3.851,13	70.527,27
4509	Ritenute erariali su indennita' a organi istituzionali e altri compensi	1.820,19	71.697,73
4510	Contributi previdenziali ed assistenziali su indennita' a organi istituzionali e altri compensi	0,00	25.813,42
4512	Ritenute previdenziali ed assistenziali a carico degli organi istituzionali	6,80	12.913,35
4513	Altri oneri della gestione corrente	0,00	545,69
<b>INVESTIMENTI FISSI</b>		<b>3.306,48</b>	<b>4.741.872,36</b>
5102	Fabbricati	1.974,40	15.754,00
5103	Impianti e macchinari	0,00	14.000,00
5104	Mobili e arredi	800,00	800,00
5106	Materiale bibliografico	0,00	15.166,18
5152	Hardware	383,08	1.517,98
5155	Acquisizione o realizzazione software	149,00	149,00
5201	Partecipazioni di controllo e di collegamento	0,00	4.432.905,00
5203	Conferimenti di capitale	0,00	261.580,20
<b>OPERAZIONI FINANZIARIE</b>		<b>1.109.939,16</b>	<b>4.551.343,01</b>
7100	Versamenti a conti bancari di deposito	0,00	230,73
7350	Costituzione di fondi per il servizio economato in contanti	0,00	10.357,32
7405	Concessione di crediti a famiglie	0,00	210.730,95
7500	Altre operazioni finanziarie	1.109.939,16	4.330.024,01
<b>PAGAMENTI DA REGOLARIZZARE</b>		<b>0,00</b>	<b>0,00</b>
9999	ALTRI PAGAMENTI DA REGOLARIZZARE (pagamenti codificati dal cassiere)	0,00	0,00
<b>TOTALE PAGAMENTI</b>		<b>3.074.702,32</b>	<b>25.915.110,71</b>



<b>Ente Codice</b>	000698972
<b>Ente Descrizione</b>	CAMERA DI COMMERCIO INDUSTRIA ARTIGIANATO AGRICOLTURA DI BARI
<b>Categoria</b>	Camere di commercio, industria, artigianato e agricoltura
<b>Sotto Categoria</b>	CAMERE DI COMMERCIO
<b>Periodo</b>	MENSILE Dicembre 2017
<b>Prospetto</b>	DISPONIBILITA' LIQUIDE
<b>Tipo Report</b>	Semplice
<b>Data ultimo aggiornamento</b>	22-mar-2018
<b>Data stampa</b>	28-mar-2018
<b>Importi in EURO</b>	

**CONTO CORRENTE PRINCIPALE**

1100	FONDO DI CASSA DELL'ENTE ALL' INIZIO DELL'ANNO (1)	68.382.428,98
1200	RISCOSSIONI EFFETTUATE DALL'ENTE A TUTTO IL MESE (2)	24.161.323,17
1300	PAGAMENTI EFFETTUATI DALL'ENTE A TUTTO IL MESE (3)	25.914.782,71
1400	FONDO DI CASSA DELL'ENTE ALLA FINE DEL PERIODO DI RIFERIMENTO (4) (1+2-3)	66.628.969,44
1450	FONDO DI CASSA DELL'ENTE ALLA FINE DEL PERIODO DI RIFERIMENTO - QUOTA VINCOLATA	0,00

**FONDI DELL'ENTE PRESSO IL CASSIERE AL DI FUORI DEL CONTO DI TESORERIA**

2100	DISPONIBILITA' LIQUIDE LIBERE ALLA FINE DEL MESE COMPRESSE QUELLE REIMPIEGATE IN OPERAZIONI FINANZIARIE	0,00
2200	DISPONIBILITA' LIQUIDE VINCOLATE ALLA FINE DEL MESE COMPRESSE QUELLE REIMPIEGATE IN OPERAZIONI FINANZIARIE	0,00

**FONDI DELL'ENTE PRESSO ALTRI ISTITUTI DI CREDITO**

2300	DISPONIBILITA' LIQUIDE LIBERE ALLA FINE DEL MESE COMPRESSE QUELLE REIMPIEGATE IN OPERAZIONI FINANZIARIE	0,00
2400	DISPONIBILITA' LIQUIDE VINCOLATE ALLA FINE DEL MESE COMPRESSE QUELLE REIMPIEGATE IN OPERAZIONI FINANZIARIE	0,00

**CONCORDANZA TRA IL CONTO DI TESORERIA E LA CONTABILITA' SPECIALE DI T.U.**

1500	DISPONIBILITA' LIQUIDE PRESSO IL CONTO DI TESORERIA SENZA OBBLIGO DI RIVERSAM. A FINE PERIODO RIFERIM., COMPRESSE QUELLE REIMP. IN OPERAZIONI FIN. (5)	0,00
1600	RISCOSSIONI EFFETTUATE DAL TESORIERE A TUTTO IL MESE E NON CONTABILIZZATE NELLA CONTAB. SPEC. (6)	57.434,19
1700	PAGAMENTI EFFETTUATI DAL TESORIERE A TUTTO IL MESE E NON CONTABILIZZATI NELLA CONTAB. SPEC. (7)	0,00
1800	VERSAM. C/O CONTAB. SPEC. NON CONTABILIZZATI DAL TESORIERE A TUTTO IL MESE (8)	0,00
1850	PRELIEVI DALLA CONTABILITA' SPECIALE NON CONTABILIZZATI DAL TESORIERE A TUTTO IL MESE (9)	0,00
1900	SALDO C/O CONTAB. SPEC. A FINE PERIODO RIFERIM. (4-5-6+7+8-9)	66.571.535,25

	ANNO 2016		ANNO 2017	
	Parziali	Totali	Parziali	Totali
<b>A) VALORE DELLA PRODUZIONE</b>				
1) Ricavi e proventi per attività istituzionale		20.851.061,04		19.223.206,32
a) contributo ordinario dello stato				
b) corrispettivi da contratto di servizio				
b1) con lo Stato				
b2) con le Regioni				
b3) con altri enti pubblici				
b4) con l'Unione Europea				
c) contributi in conto esercizio	81.826,72		50.596,25	
c1) contributi dallo Stato	0,00		0,00	
c2) contributi da Regione				
c3) contributi da altri enti pubblici	23.921,72		50.596,25	
c4) contributi dall'Unione Europea	57.905,00		0,00	
d) contributi da privati	2.414,00		4.674,00	
e) proventi fiscali e parafiscali	15.620.068,85		14.069.386,20	
f) ricavi per cessione di prodotti e prestazioni servizi	5.146.751,47		5.098.549,87	
2) variazione delle rimanenze dei prodotti in corso di lavorazione, semilavorati e finiti		-9.344,60		-16.247,77
3) variazioni dei lavori in corso su ordinazione				
4) incremento di immobili per lavori interni				
5) altri ricavi e proventi		1.591.477,25		1.177.580,85
a) quota contributi in conto capitale imputate all'esercizio				
b) altri ricavi e proventi	1.591.477,25		1.177.580,85	
<b>Totale valore della produzione (A)</b>		<b>22.433.193,69</b>		<b>20.384.539,40</b>
<b>B) COSTI DELLA PRODUZIONE</b>				
6) per materie prime, sussidiarie, di consumo e di merci				
7) per servizi		-6.440.329,85		-5.898.551,17
a) erogazione di servizi istituzionali	-2.129.904,80		-2.186.116,75	
b) acquisizione di servizi	-3.582.347,08		-3.338.033,24	
c) consulenze, collaborazioni, altre prestazioni di lavoro	-374.078,75		-242.439,71	
d) compensi ad organi amministrazione e controllo	-353.999,22		-131.961,47	
8) per godimento di beni di terzi		-19.592,49		-17.381,63
9) per il personale		-7.506.621,30		-7.146.270,68
a) salari e stipendi	-5.496.508,40		-5.364.642,33	
b) oneri sociali.	-1.370.557,64		-1.307.053,24	
c) trattamento di fine rapporto	-482.648,79		-336.361,41	
d) trattamento di quiescenza e simili				
e) altri costi	-156.906,47		-138.213,70	
10) ammortamenti e svalutazioni		-5.329.497,47		-4.535.938,36
a) ammortamento delle immobilizzazioni immateriali	-13.791,62		-8.044,12	
b) ammortamento delle immobilizzazioni materiali	-1.064.647,68		-480.602,57	
c) altre svalutazioni delle immobilizzazioni				
d) svalutazione dei crediti compresi nell'attivo circolante e delle disposizioni liquide	-4.251.058,17		-4.047.291,67	
11) variazioni delle rimanenze e materie prime, sussidiarie, di consumo e merci				
12) accantonamento per rischi		-1.041.858,24		-1.185.880,65
13) altri accantonamenti		-166.000,00		-180.449,82
14) oneri diversi di gestione		-2.953.231,85		-2.709.946,61
a) oneri per provvedimenti di contenimento della spesa pubblica				
b) altri oneri diversi di gestione	-2.953.231,85		-2.709.946,61	
<b>Totale costi (B)</b>		<b>-23.457.131,20</b>		<b>-21.674.418,92</b>
<b>DIFFERENZA FRA VALORE E COSTI DELLA PRODUZIONE (A-B)</b>		<b>-1.023.937,51</b>		<b>-1.289.879,52</b>

	ANNO 2016		ANNO 2017	
	Parziali	Totali	Parziali	Totali
<b>C) PROVENTI E ONERI FINANZIARI</b>				
15) proventi da partecipazioni, con separata indicazione di quelli relativi ad imprese controllate e collegate		3.651,20		0,00
16) altri proventi finanziari		32.946,51		32.046,01
a) da crediti iscritti nelle immobilizzazioni, con separata indicazione di quelli da imprese controllate e collegate e di quelli da controllanti				
b) da titoli iscritti nelle immobilizzazioni che non costituiscono partecipazioni				
c) da titoli iscritti nell'attivo circolante che non costituiscono partecipazioni	32.946,51		32.046,01	
d) proventi diversi dai precedenti, con separata indicazione di quelli da imprese controllate e collegate e di quelli da controllanti				
17) interessi ed altri oneri finanziari		-3.149,17		-137,60
a) interessi passivi				
b) oneri per la copertura perdite di imprese controllate e collegate				
c) altri interessi ed oneri finanziari	-3.149,17		-137,60	
17 bis) utili e perdite su cambi				
<b>Totale proventi ed oneri finanziari (15 + 16 - 17 +/- 17 bis)</b>		33.448,54		31.908,41
<b>D) RETTIFICHE DI VALORE ATTIVITA' FINANZIARIE</b>				
18) rivalutazioni				
a) di partecipazioni				
b) di immobilizzazioni finanziarie che non costituiscono partecipazioni				
c) di titoli iscritti nell'attivo circolante che non costituiscono partecipazioni				
19) svalutazioni		-297.137,41		-521.971,68
a) di partecipazioni	-297.137,41		-521.971,68	
b) di immobilizzazioni finanziarie che non costituiscono partecipazioni				
c) di titoli iscritti nell'attivo circolante che non costituiscono partecipazioni				
<b>Totale delle rettifiche di valore (18 - 19)</b>		-297.137,41		-521.971,68
<b>E) PROVENTI ED ONERI STRAORDINARI</b>				
20) proventi, con separata indicazione delle plusvalenze da alienazioni i cui ricavi non sono iscrivibili al n.5)		6.272.988,59		3.469.838,82
21) oneri, con separata indicazione delle minusvalenze da alienazioni i cui effetti contabili non sono iscrivibili al n. 14) e delle imposte relative ad esercizi precedenti		-150.322,11		-113.622,32
<b>Totale delle partite straordinarie (20 - 21)</b>		6.122.666,48		3.356.216,50
Risultato prima delle imposte		4.835.040,10		1.576.273,71
Imposte dell'esercizio, correnti, differite ed anticipate				
<b>AVANZO (DISAVANZO) ECONOMICO DELL'ESERCIZIO</b>		4.835.040,10		1.576.273,71

**CONSUNTIVO ENTRATE - ANNO 2017**

<b>Liv.</b>	<b>DESCRIZIONE CODICE ECONOMICO</b>	<b>TOTALE ENTRATE</b>
	<b>DIRITTI</b>	
1100	Diritto annuale	12.564.795,93
1200	Sanzioni diritto annuale	45.662,88
1300	Interessi moratori per diritto annuale	2.930,07
1400	Diritti di segreteria	5.068.588,66
1500	Sanzioni amministrative	68.318,28
	<b>ENTRATE DERIVANTI DALLA PRESTAZIONE DI SERVIZI E DALLA CESSIONE DI BENI</b>	
2101	Vendita pubblicazioni	3.015,84
2199	Altri proventi derivanti dalla cessione di beni	
2201	Proventi da verifiche metriche	170.023,90
2202	Concorsi a premio	29.899,00
2203	Utilizzo banche dati	
2299	Altri proventi derivanti dalla prestazione di servizi	278.387,11
	<b>CONTRIBUTI E TRASFERIMENTI CORRENTI</b>	
	<b>Contributi e trasferimenti correnti da Amministrazioni pubbliche</b>	
3101	Contributi e trasferimenti correnti da Stato per attività delegate	
3102	Altri contributi e trasferimenti correnti da Stato	5.622,77
3103	Contributi e trasferimenti correnti da enti di ricerca statali	
3104	Altri contributi e trasferimenti correnti da altre amministrazioni pubbliche centrali	
3105	Contributi e trasferimenti correnti da Regione e Prov. Autonoma per attività delegate	200.000,00
3106	Altri contributi e trasferimenti correnti da Regione e Prov. Autonoma	277.650,84
3107	Contributi e trasferimenti correnti da province	
3108	Contributi e trasferimenti correnti da città metropolitane	
3109	Contributi e trasferimenti correnti da comuni	
3110	Contributi e trasferimenti correnti da unioni di comuni	
3111	Contributi e trasferimenti correnti da comunità montane	
3112	Contributi e trasferimenti correnti da aziende sanitarie	
3113	Contributi e trasferimenti correnti da aziende ospedaliere	
3114	Contributi e trasferimenti correnti da IRCCS pubblici - Fondazioni IRCCS	
3115	Contributi e trasferimenti correnti dagli Istituti Zooprofilattici sperimentali	
3116	Contributi e trasferimenti correnti da Policlinici universitari	
3117	Contributi e trasferimenti correnti da Enti di previdenza	
3118	Contributi e trasferimenti correnti da Enti di ricerca locali	
3119	Contributi e trasferimenti correnti da Camere di commercio	1.196,00
3120	Contributi e trasferimenti correnti da Unioni regionali delle Camere di Commercio	
3121	Contributi e trasferimenti correnti da Centri esteri delle Camere di Commercio	
3122	Contributi e trasferimenti correnti da Unioncamere - fondo perequativo per rigidità di bilancio	
3123	Contributi e trasferimenti correnti da Unioncamere - fondo perequativo per progetti	
3124	Altri contributi e trasferimenti correnti da Unioncamere	44.777,53
3125	Contributi e trasferimenti correnti da Autorità portuali	
3126	Contributi e trasferimenti correnti da Aziende di promozione turistica	
3127	Contributi e trasferimenti correnti da Università	
3128	Contributi e trasferimenti correnti da Enti gestori di parchi	

## CONSUNTIVO ENTRATE - ANNO 2017

Pag. 2 / 4

Liv.	DESCRIZIONE CODICE ECONOMICO	TOTALE ENTRATE
3129	Contributi e trasferimenti correnti da ARPA	
3199	Contributi e trasferimenti correnti da altre Amministrazioni pubbliche locali	
	<b>Contributi e trasferimenti correnti da soggetti privati</b>	
3201	Contributi e trasferimenti correnti da Famiglie	
3202	Contributi e trasferimenti correnti da Istituzioni sociali senza fine di lucro	
3203	Riversamento avanzo di bilancio da Aziende speciali	4.059,53
3204	Altri contributi e trasferimenti correnti da Aziende speciali	
3205	Contributi e trasferimenti correnti da Imprese	8.431,23
	<b>Contributi e trasferimenti correnti dall'estero</b>	
3301	Contributi e trasferimenti correnti da Unione Europea	152.838,31
3302	Contributi e trasferimenti correnti da altre istituzioni estere	
3303	Contributi e trasferimenti correnti da soggetti esteri privati	
	<b>ALTRE ENTRATE CORRENTI</b>	
	<b>Concorsi, recuperi e rimborsi</b>	
4101	Rimborsi spese per personale distaccato/comandato	
4103	Rimborso spese dalle Aziende Speciali	
4198	Altri concorsi, recuperi e rimborsi	339.310,69
4199	Sopravvenienze attive	79.892,83
	<b>Entrate patrimoniali</b>	
4201	Fitti attivi di terreni	
4202	Altri fitti attivi	27.750,00
4203	Interessi attivi da Amministrazioni pubbliche	
4204	Interessi attivi da altri	1.274,80
4205	Proventi mobiliari	
4499	Altri proventi finanziari	
	<b>ENTRATE DERIVANTI DA ALIENAZIONI DI BENI</b>	
	<b>Alienazione di immobilizzazioni materiali</b>	
5101	Alienazione di terreni	
5102	Alienazione di fabbricati	
5103	Alienazione di Impianti e macchinari	
5104	Alienazione di altri beni materiali	
5200	Alienazione di immobilizzazioni immateriali	
	<b>Alienazione di immobilizzazioni finanziarie</b>	
5301	Alienazione di partecipazioni di controllo e di collegamento	
5302	Alienazione di partecipazioni in altre imprese	
5303	Alienazione di titoli di Stato	
5304	Alienazione di altri titoli	
	<b>CONTRIBUTI E TRASFERIMENTI IN C/CAPITALE</b>	
	<b>Contributi e trasferimenti in c/capitale da Amministrazioni pubbliche</b>	
6101	Contributi e trasferimenti in c/capitale da Stato	
6102	Contributi e trasferimenti c/capitale da enti di ricerca statali	
6103	Contributi e trasferimenti c/capitale da altre amministrazioni pubbliche centrali	
6104	Contributi e trasferimenti da Regione e Prov. Autonoma	
6105	Contributi e trasferimenti in c/capitale da province	

**CONSUNTIVO ENTRATE - ANNO 2017**

<b>Liv.</b>	<b>DESCRIZIONE CODICE ECONOMICO</b>	<b>TOTALE ENTRATE</b>
6106	Contributi e trasferimenti in c/capitale da città metropolitane	
6107	Contributi e trasferimenti in c/capitale da comuni	
6108	Contributi e trasferimenti in c/capitale da unioni di comuni	
6109	Contributi e trasferimenti in c/capitale da comunità montane	
6110	Contributi e trasferimenti in c/capitale da aziende sanitarie	
6111	Contributi e trasferimenti in c/capitale da aziende ospedaliere	
6112	Contributi e trasferimenti in c/capitale da IRCCS pubblici - Fondazioni IRCCS	
6113	Contributi e trasferimenti in c/capitale dagli Istituti Zooprofilattici sperimentali	
6114	Contributi e trasferimenti in c/capitale da Policlinici universitari	
6115	Contributi e trasferimenti in c/capitale da Enti di previdenza	
6116	Contributi e trasferimenti in c/capitale da Enti di ricerca locali	
6117	Contributi e trasferimenti in c/capitale da altre Camere di commercio	
6118	Contributi e trasferimenti in c/capitale da Unioni regionali delle Camere di commercio	
6119	Contributi e trasferimenti in c/capitale da Centri esteri delle Camere di Commercio	
6120	Contributi e trasferimenti in c/capitale da Unioncamere	
6121	Contributi e trasferimenti in c/capitale da Autorità portuali	
6122	Contributi e trasferimenti in c/capitale da Aziende di promozione turistica	
6123	Contributi e trasferimenti in c/capitale da Università	
6124	Contributi e trasferimenti in c/capitale da Enti Parco Nazionali	
6125	Contributi e trasferimenti in c/capitale da ARPA	
6199	Contributi e trasferimenti in c/capitale da altre Amministrazioni pubbliche locali	
	<b>Contributi e trasferimenti in conto capitale da soggetti privati</b>	
6201	Contributi e trasferimenti in c/capitale da aziende speciali	
6202	Contributi e trasferimenti in c/capitale da altre Imprese	
6203	Contributi e trasferimenti in c/capitale da Famiglie	
6204	Contributi e trasferimenti in c/capitale da Istituzioni sociali senza fine di lucro	
	<b>Contributi e trasferimenti in c/capitale dall'estero</b>	
6301	Contributi e trasferimenti in c/capitale dall'Unione Europea	
6302	Contributi e trasferimenti in conto capitale da altre istituzioni estere	
6303	Contributi e trasferimenti in conto capitale da soggetti esteri privati	
	<b>OPERAZIONI FINANZIARIE</b>	
7100	Prelievi da conti bancari di deposito	230,73
7200	Restituzione depositi versati dall'Ente	
7300	Depositi cauzionali	
7350	Restituzione fondi economali	4.725,69
	<b>Riscossione di crediti</b>	
7401	Riscossione di crediti da Camere di Commercio	
7402	Riscossione di crediti dalle Unioni regionali	
7403	Riscossione di crediti da altre amministrazioni pubbliche	580,74
7404	Riscossione di crediti da aziende speciali	150.000,00
7405	Riscossione di crediti da altre imprese	
7406	Riscossione di crediti da dipendenti	189.080,52
7407	Riscossione di crediti da famiglie	
7408	Riscossione di crediti da istituzioni sociali private	

**CONSUNTIVO ENTRATE - ANNO 2017**

<b>Liv.</b>	<b>DESCRIZIONE CODICE ECONOMICO</b>	<b>TOTALE ENTRATE</b>
7409	Riscossione di crediti da soggetti esteri	
7500	Altre operazioni finanziarie	4.442.607,29
	<b>ENTRATE DERIVANTI DA ACCENSIONE DI PRESTITI</b>	
8100	Anticipazioni di cassa	
8200	Mutui e prestiti	
9998	INCASSI DA REGOLARIZZARE DERIVANTI DALLE ANTICIPAZIONI DI CASSA (riscossioni codificate dal cassiere)	
9999	ALTRI INCASSI DA REGOLARIZZARE (riscossioni codificate dal cassiere)	

**TOTALE CONSUNTIVO DI ENTRATA**

**24.161.651,17**



## CONTO CONSUNTIVO IN TERMINI DI CASSA - USCITE ANNO 2017

<b>MISSIONE</b>	<b>011</b>	<b>Competitività e sviluppo delle imprese</b>
<b>PROGRAMMA</b>	<b>005</b>	<b>Promozione e attuazione di politiche di sviluppo, competitività e innovazione, di responsabilità sociale d'impresa e movimento cooperativo</b>
<b>DIVISIONE</b>	<b>4</b>	<b>AFFARI ECONOMICI</b>
<b>GRUPPO</b>	<b>1</b>	<b>Affari generali economici, commerciali e del lavoro</b>

<b>SIOPE</b>	<b>DESCRIZIONE</b>	<b>IMPORTO</b>
1101	Competenze fisse e accessorie a favore del personale	98.717,63
1102	Rimborsi spese per personale distaccato/comandato	2.840,85
1103	Arretrati di anni precedenti	4.964,79
1201	Ritenute previdenziali e assistenziali al personale	888,06
1202	Ritenute erariali a carico del personale	1.980,62
1301	Contributi obbligatori per il personale	28,90
1401	Borse di studio e sussidi per il personale	1.626,84
1402	Altri interventi assistenziali a favore del personale	10.800,00
1501	Trattamento di missione e rimborsi spese viaggi	2.505,23
2101	Cancelleria e materiale informatico e tecnico	3.761,53
2103	Pubblicazioni, giornali e riviste	1.169,72
2104	Altri materiali di consumo	248,12
2110	Studi, consulenze, indagini e ricerche di mercato	16,00
2111	Organizzazione manifestazioni e convegni	2.386,98
2113	Servizi ausiliari, spese di pulizia e servizi di vigilanza	63.690,02
2114	Buoni pasto e mensa per il personale dipendente	8.613,90
2115	Utenze e canoni per telefonia e reti di trasmissione	6.568,30
2116	Utenze e canoni per energia elettrica, acqua e gas	11.010,24
2120	Acquisto di servizi per la riscossione delle entrate	27,97
2122	Assicurazioni	42,88
2123	Assistenza informatica e manutenzione software	34.076,71
2124	Manutenzione ordinaria e riparazioni di immobili e loro pertinenze	49,50
2125	Altre spese di manutenzione ordinaria e riparazioni	8.499,66
2298	Altre spese per acquisto di servizi	2.608,10
3102	Contributi e trasferimenti correnti a enti di ricerca statali	24.096,47
3107	Contributi e trasferimenti correnti a comuni	12.726,18
3112	Contributi e trasferimenti correnti a Camere di commercio	12.408,00
3116	Altri contributi e trasferimenti correnti ad Unioni regionali delle Camere di commercio	13.560,35
3125	Contributi e trasferimenti correnti a Università	4.323,36
3199	Contributi e trasferimenti correnti a altre Amministrazioni Pubbliche locali	24.618,00
3202	Altri contributi e trasferimenti a aziende speciali	180,00
3203	Altri contributi e trasferimenti ordinari a imprese	257.743,87
3205	Contributi e trasferimenti a istituzioni sociali private	314.809,10
4102	Restituzione diritti di segreteria	3,10
4199	Altri concorsi, recuperi e rimborsi a soggetti privati	315,63
4401	IRAP	154,67
4507	Commissioni e Comitati	1.809,90
4509	Ritenute erariali su indennità a organi istituzionali e altri compensi	188,91
4510	Contributi previdenziali e assistenziali su indennità a organi istituzionali e altri compensi	392,22
4512	Ritenute previdenziali ed assistenziali a carico degli organi istituzionali	368,14
7405	Concessione di crediti a famiglie	4.961,30
7500	Altre operazioni finanziarie	206,44

**TOTALE****939.988,19**

## CONTO CONSUNTIVO IN TERMINI DI CASSA - USCITE ANNO 2017

<b>MISSIONE</b>	<b>012</b>	<b>Regolazione dei mercati</b>
<b>PROGRAMMA</b>	<b>004</b>	<b>Vigilanza sui mercati e sui prodotti, promozione della concorrenza e tutela dei consumatori</b>
<b>DIVISIONE</b>	<b>1</b>	<b>SERVIZI GENERALI DELLE PUBBLICHE AMMINISTRAZIONI</b>
<b>GRUPPO</b>	<b>3</b>	<b>Servizi generali</b>

<b>SIOPE</b>	<b>DESCRIZIONE</b>	<b>IMPORTO</b>
1101	Competenze fisse e accessorie a favore del personale	1.316.234,59
1102	Rimborsi spese per personale distaccato/comandato	37.878,01
1103	Arretrati di anni precedenti	66.197,18
1201	Ritenute previdenziali e assistenziali al personale	11.840,76
1202	Ritenute erariali a carico del personale	26.408,30
1301	Contributi obbligatori per il personale	385,37
1401	Borse di studio e sussidi per il personale	7.772,68
1402	Altri interventi assistenziali a favore del personale	51.600,00
1501	Trattamento di missione e rimborsi spese viaggi	14.660,84
2101	Cancelleria e materiale informatico e tecnico	17.269,81
2103	Pubblicazioni, giornali e riviste	5.588,58
2104	Altri materiali di consumo	987,23
2108	Corsi di formazione per il proprio personale	1.490,00
2113	Servizi ausiliari, spese di pulizia e servizi di vigilanza	346.980,48
2114	Buoni pasto e mensa per il personale dipendente	41.155,30
2115	Utenze e canoni per telefonia e reti di trasmissione	31.381,88
2116	Utenze e canoni per energia elettrica, acqua e gas	52.604,52
2120	Acquisto di servizi per la riscossione delle entrate	133,61
2123	Assistenza informatica e manutenzione software	643.096,51
2124	Manutenzione ordinaria e riparazioni di immobili e loro pertinenze	236,50
2125	Altre spese di manutenzione ordinaria e riparazioni	40.609,32
2298	Altre spese per acquisto di servizi	113.365,71
3116	Altri contributi e trasferimenti correnti ad Unioni regionali delle Camere di commercio	2.504,32
3202	Altri contributi e trasferimenti a aziende speciali	2.400,00
3203	Altri contributi e trasferimenti ordinari a imprese	3.613,14
3205	Contributi e trasferimenti a istituzioni sociali private	112,00
4102	Restituzione diritti di segreteria	90,00
4401	IRAP	3.311,06
4507	Commissioni e Comitati	13.931,60
4509	Ritenute erariali su indennità a organi istituzionali e altri compensi	2.518,79
4510	Contributi previdenziali e assistenziali su indennità a organi istituzionali e altri compensi	3.231,92
4512	Ritenute previdenziali ed assistenziali a carico degli organi istituzionali	4.908,74
7405	Concessione di crediti a famiglie	66.150,46
7500	Altre operazioni finanziarie	2.752,57

**TOTALE****2.933.401,78**

**CONTO CONSUNTIVO IN TERMINI DI CASSA - USCITE ANNO 2017**

<b>MISSIONE</b>	<b>012</b>	<b>Regolazione dei mercati</b>
<b>PROGRAMMA</b>	<b>004</b>	<b>Vigilanza sui mercati e sui prodotti, promozione della concorrenza e tutela dei consumatori</b>
<b>DIVISIONE</b>	<b>4</b>	<b>AFFARI ECONOMICI</b>
<b>GRUPPO</b>	<b>1</b>	<b>Affari generali economici, commerciali e del lavoro</b>

<b>SIOPE</b>	<b>DESCRIZIONE</b>	<b>IMPORTO</b>
1101	Competenze fisse e accessorie a favore del personale	493.587,97
1102	Rimborsi spese per personale distaccato/comandato	14.204,25
1103	Arretrati di anni precedenti	24.823,95
1201	Ritenute previdenziali e assistenziali al personale	4.440,28
1202	Ritenute erariali a carico del personale	9.903,11
1301	Contributi obbligatori per il personale	144,51
1401	Borse di studio e sussidi per il personale	1.084,56
1402	Altri interventi assistenziali a favore del personale	7.200,00
1501	Trattamento di missione e rimborsi spese viaggi	5.292,05
2101	Cancelleria e materiale informatico e tecnico	9.607,65
2103	Pubblicazioni, giornali e riviste	779,79
2104	Altri materiali di consumo	2.170,27
2110	Studi, consulenze, indagini e ricerche di mercato	784,00
2113	Servizi ausiliari, spese di pulizia e servizi di vigilanza	42.459,98
2114	Buoni pasto e mensa per il personale dipendente	5.742,60
2115	Utenze e canoni per telefonia e reti di trasmissione	4.378,89
2116	Utenze e canoni per energia elettrica, acqua e gas	7.340,16
2120	Acquisto di servizi per la riscossione delle entrate	18,64
2122	Assicurazioni	2.101,12
2123	Assistenza informatica e manutenzione software	63.827,73
2124	Manutenzione ordinaria e riparazioni di immobili e loro pertinenze	33,00
2125	Altre spese di manutenzione ordinaria e riparazioni	5.666,42
2298	Altre spese per acquisto di servizi	137.538,22
3116	Altri contributi e trasferimenti correnti ad Unioni regionali delle Camere di commercio	939,12
3202	Altri contributi e trasferimenti a aziende speciali	900,00
3203	Altri contributi e trasferimenti ordinari a imprese	9.670,70
3205	Contributi e trasferimenti a istituzioni sociali private	42,00
4102	Restituzione diritti di segreteria	151,72
4401	IRAP	4.341,79
4507	Commissioni e Comitati	44.088,48
4509	Ritenute erariali su indennità a organi istituzionali e altri compensi	944,56
4510	Contributi previdenziali e assistenziali su indennità a organi istituzionali e altri compensi	5.264,89
4512	Ritenute previdenziali ed assistenziali a carico degli organi istituzionali	1.840,78
7405	Concessione di crediti a famiglie	24.806,44
7500	Altre operazioni finanziarie	1.032,21

**TOTALE 937.151,84**

## CONTO CONSUNTIVO IN TERMINI DI CASSA - USCITE ANNO 2017

<b>MISSIONE</b>	<b>016</b>	<b>Commercio internazionale ed internazionalizzazione del sistema produttivo</b>
<b>PROGRAMMA</b>	<b>005</b>	<b>Sostegno all'internazionalizzazione delle imprese e promozione del made in Italy</b>
<b>DIVISIONE</b>	<b>4</b>	<b>AFFARI ECONOMICI</b>
<b>GRUPPO</b>	<b>1</b>	<b>Affari generali economici, commerciali e del lavoro</b>

<b>SIOPE</b>	<b>DESCRIZIONE</b>	<b>IMPORTO</b>
1101	Competenze fisse e accessorie a favore del personale	32.905,91
1102	Rimborsi spese per personale distaccato/comandato	946,95
1103	Arretrati di anni precedenti	1.654,94
1201	Ritenute previdenziali e assistenziali al personale	296,02
1202	Ritenute erariali a carico del personale	660,21
1301	Contributi obbligatori per il personale	9,64
1401	Borse di studio e sussidi per il personale	180,76
1402	Altri interventi assistenziali a favore del personale	1.200,00
1501	Trattamento di missione e rimborsi spese viaggi	585,08
2101	Cancelleria e materiale informatico e tecnico	401,67
2103	Pubblicazioni, giornali e riviste	129,97
2104	Altri materiali di consumo	22,96
2111	Organizzazione manifestazioni e convegni	397,83
2113	Servizi ausiliari, spese di pulizia e servizi di vigilanza	7.076,67
2114	Buoni pasto e mensa per il personale dipendente	957,10
2115	Utenze e canoni per telefonia e reti di trasmissione	729,79
2116	Utenze e canoni per energia elettrica, acqua e gas	1.223,39
2120	Acquisto di servizi per la riscossione delle entrate	3,13
2123	Assistenza informatica e manutenzione software	3.853,05
2124	Manutenzione ordinaria e riparazioni di immobili e loro pertinenze	5,50
2125	Altre spese di manutenzione ordinaria e riparazioni	944,41
2298	Altre spese per acquisto di servizi	243,92
3112	Contributi e trasferimenti correnti a Camere di commercio	2.068,00
3116	Altri contributi e trasferimenti correnti ad Unioni regionali delle Camere di commercio	14.419,01
3125	Contributi e trasferimenti correnti a Università	720,56
3199	Contributi e trasferimenti correnti a altre Amministrazioni Pubbliche locali	4.103,00
3202	Altri contributi e trasferimenti a aziende speciali	60,00
3203	Altri contributi e trasferimenti ordinari a imprese	23.702,36
3205	Contributi e trasferimenti a istituzioni sociali private	39.398,45
3206	Contributi e trasferimenti a soggetti esteri	5.000,00
4199	Altri concorsi, recuperi e rimborsi a soggetti privati	52,61
4401	IRAP	11,01
4509	Ritenute erariali su indennità a organi istituzionali e altri compensi	62,97
4510	Contributi previdenziali e assistenziali su indennità a organi istituzionali e altri compensi	74,31
4512	Ritenute previdenziali ed assistenziali a carico degli organi istituzionali	122,72
7405	Concessione di crediti a famiglie	1.653,76
7500	Altre operazioni finanziarie	68,81

**TOTALE****145.946,47**

**CONTO CONSUNTIVO IN TERMINI DI CASSA - USCITE ANNO 2017**

<b>MISSIONE</b>	<b>032</b>	<b>Servizi istituzionali e generali delle amministrazioni pubbliche</b>
<b>PROGRAMMA</b>	<b>002</b>	<b>Indirizzo politico</b>
<b>DIVISIONE</b>	<b>1</b>	<b>SERVIZI GENERALI DELLE PUBBLICHE AMMINISTRAZIONI</b>
<b>GRUPPO</b>	<b>1</b>	<b>Organi esecutivi e legislativi, attività finanziari e fiscali e affari esteri</b>

<b>SIOPE</b>	<b>DESCRIZIONE</b>	<b>IMPORTO</b>
1101	Competenze fisse e accessorie a favore del personale	329.058,67
1102	Rimborsi spese per personale distaccato/comandato	9.469,50
1103	Arretrati di anni precedenti	16.549,32
1201	Ritenute previdenziali e assistenziali al personale	2.960,19
1202	Ritenute erariali a carico del personale	6.602,07
1301	Contributi obbligatori per il personale	96,33
1401	Borse di studio e sussidi per il personale	903,80
1402	Altri interventi assistenziali a favore del personale	6.000,00
1501	Trattamento di missione e rimborsi spese viaggi	3.522,51
2101	Cancelleria e materiale informatico e tecnico	2.008,16
2102	Acquisto di beni per il funzionamento di mezzi di di trasporto	691,78
2103	Pubblicazioni, giornali e riviste	649,87
2104	Altri materiali di consumo	114,83
2108	Corsi di formazione per il proprio personale	990,00
2110	Studi, consulenze, indagini e ricerche di mercato	12.635,56
2113	Servizi ausiliari, spese di pulizia e servizi di vigilanza	35.383,33
2114	Buoni pasto e mensa per il personale dipendente	4.785,50
2115	Utenze e canoni per telefonia e reti di trasmissione	3.649,09
2116	Utenze e canoni per energia elettrica, acqua e gas	6.116,83
2120	Acquisto di servizi per la riscossione delle entrate	15,51
2123	Assistenza informatica e manutenzione software	22.838,49
2124	Manutenzione ordinaria e riparazioni di immobili e loro pertinenze	27,50
2125	Altre spese di manutenzione ordinaria e riparazioni	4.722,03
2127	Acquisto di beni e servizi per spese di rappresentanza	92,52
2298	Altre spese per acquisto di servizi	77.353,94
3112	Contributi e trasferimenti correnti a Camere di commercio	18.750,00
3114	Altri contributi e trasferimenti correnti a Unioncamere	332.187,02
3116	Altri contributi e trasferimenti correnti ad Unioni regionali delle Camere di commercio	607.670,00
3201	Contributi e trasferimenti ad aziende speciali per ripiano perdite	459.328,00
3202	Altri contributi e trasferimenti a aziende speciali	905.400,00
3203	Altri contributi e trasferimenti ordinari a imprese	499,39
3205	Contributi e trasferimenti a istituzioni sociali private	28,00
4401	IRAP	6.882,53
4502	Indennità e rimborso spese per il Consiglio	864,43
4503	Indennità e rimborso spese per la Giunta	916,58
4505	Indennità e rimborso spese per il Collegio dei revisori	12.021,69
4509	Ritenute erariali su indennità a organi istituzionali e altri compensi	629,70
4510	Contributi previdenziali e assistenziali su indennità a organi istituzionali e altri compensi	15.285,92
4512	Ritenute previdenziali ed assistenziali a carico degli organi istituzionali	1.227,18
4513	Altri oneri della gestione corrente	545,69
5201	Partecipazioni di controllo e di collegamento	4.432.905,00
5203	Conferimenti di capitale	261.580,20
7405	Concessione di crediti a famiglie	16.537,61
7500	Altre operazioni finanziarie	688,14

**TOTALE**

**7.621.184,41**

## CONTO CONSUNTIVO IN TERMINI DI CASSA - USCITE ANNO 2017

<b>MISSIONE</b>	<b>032</b>	<b>Servizi istituzionali e generali delle amministrazioni pubbliche</b>
<b>PROGRAMMA</b>	<b>003</b>	<b>Servizi e affari generali per le amministrazioni di competenza</b>
<b>DIVISIONE</b>	<b>1</b>	<b>SERVIZI GENERALI DELLE PUBBLICHE AMMINISTRAZIONI</b>
<b>GRUPPO</b>	<b>3</b>	<b>Servizi generali</b>

<b>SIOPE</b>	<b>DESCRIZIONE</b>	<b>IMPORTO</b>
1101	Competenze fisse e accessorie a favore del personale	954.269,93
1102	Rimborsi spese per personale distaccato/comandato	38.139,63
1103	Arretrati di anni precedenti	47.992,90
1201	Ritenute previdenziali e assistenziali al personale	500.463,28
1202	Ritenute erariali a carico del personale	1.186.067,07
1301	Contributi obbligatori per il personale	1.348.386,36
1401	Borse di studio e sussidi per il personale	6.145,84
1402	Altri interventi assistenziali a favore del personale	40.800,00
1501	Trattamento di missione e rimborsi spese viaggi	12.367,54
1502	TFR a carico direttamente dell'Ente	426.731,41
2101	Cancelleria e materiale informatico e tecnico	13.982,38
2103	Pubblicazioni, giornali e riviste	4.418,83
2104	Altri materiali di consumo	780,54
2108	Corsi di formazione per il proprio personale	11.269,25
2110	Studi, consulenze, indagini e ricerche di mercato	22.617,10
2113	Servizi ausiliari, spese di pulizia e servizi di vigilanza	278.153,90
2114	Buoni pasto e mensa per il personale dipendente	34.067,70
2115	Utenze e canoni per telefonia e reti di trasmissione	24.813,57
2116	Utenze e canoni per energia elettrica, acqua e gas	41.594,24
2120	Acquisto di servizi per la riscossione delle entrate	100.921,00
2121	Spese postali e di recapito	51.244,92
2122	Assicurazioni	30.820,57
2123	Assistenza informatica e manutenzione software	268.834,19
2124	Manutenzione ordinaria e riparazioni di immobili e loro pertinenze	187,00
2125	Altre spese di manutenzione ordinaria e riparazioni	32.109,57
2126	Spese legali	55.173,66
2298	Altre spese per acquisto di servizi	248.155,80
3103	Contributi e trasferimenti correnti ad altre amministrazioni pubbliche centrali	502,20
3113	Contributi e trasferimenti correnti a Unioncamere per il fondo perequativo	397.504,67
3116	Altri contributi e trasferimenti correnti ad Unioni regionali delle Camere di commercio	11.331,98
3199	Contributi e trasferimenti correnti a altre Amministrazioni Pubbliche locali	1.200,00
3202	Altri contributi e trasferimenti a aziende speciali	31.328,00
3203	Altri contributi e trasferimenti ordinari a imprese	16.217,85
3205	Contributi e trasferimenti a istituzioni sociali private	1.561,20
4101	Rimborso diritto annuale	35.493,18
4102	Restituzione diritti di segreteria	798,85
4199	Altri concorsi, recuperi e rimborsi a soggetti privati	33,60
4201	Noleggi	21.929,35
4399	Altri oneri finanziari	1.869,60
4401	IRAP	442.860,44
4402	IRES	75.790,00
4403	I.V.A.	406.289,93
4405	ICI	205.641,00
4499	Altri tributi	876.200,90
4502	Indennità e rimborso spese per il Consiglio	110,09
4509	Ritenute erariali su indennità a organi istituzionali e altri compensi	67.226,86
4510	Contributi previdenziali e assistenziali su indennità a organi istituzionali e altri compensi	1.413,21
4512	Ritenute previdenziali ed assistenziali a carico degli organi istituzionali	4.200,35

**CONTO CONSUNTIVO IN TERMINI DI CASSA - USCITE ANNO 2017**

<b>SIOPE</b>	<b>DESCRIZIONE</b>	<b>IMPORTO</b>
5102	Fabbricati	15.754,00
5103	Impianti e macchinari	14.000,00
5104	Mobili e arredi	800,00
5106	Materiale bibliografico	15.166,18
5152	Hardware	1.517,98
5155	Acquisizione o realizzazione software	149,00
7350	Costituzione di fondi per il servizio economato in contanti	6.000,00
7405	Concessione di crediti a famiglie	93.313,86
7500	Altre operazioni finanziarie	14.675,90

**TOTALE 8.541.388,36**

## CONTO CONSUNTIVO IN TERMINI DI CASSA - USCITE ANNO 2017

<b>MISSIONE</b>	<b>033</b>	<b>Fondi da ripartire</b>
<b>PROGRAMMA</b>	<b>001</b>	<b>Fondi da assegnare</b>
<b>DIVISIONE</b>	<b>1</b>	<b>SERVIZI GENERALI DELLE PUBBLICHE AMMINISTRAZIONI</b>
<b>GRUPPO</b>	<b>1</b>	<b>Organi esecutivi e legislativi, attività finanziari e fiscali e affari esteri</b>

<b>SIOPE</b>	<b>DESCRIZIONE</b>	<b>IMPORTO</b>
1101	Competenze fisse e accessorie a favore del personale	32.905,91
1102	Rimborsi spese per personale distaccato/comandato	946,95
1103	Arretrati di anni precedenti	1.654,94
1201	Ritenute previdenziali e assistenziali al personale	296,02
1202	Ritenute erariali a carico del personale	660,21
1301	Contributi obbligatori per il personale	9,64
1401	Borse di studio e sussidi per il personale	361,52
1402	Altri interventi assistenziali a favore del personale	2.400,00
1501	Trattamento di missione e rimborsi spese viaggi	856,02
2101	Cancelleria e materiale informatico e tecnico	803,25
2103	Pubblicazioni, giornali e riviste	259,94
2104	Altri materiali di consumo	45,91
2111	Organizzazione manifestazioni e convegni	831,83
2113	Servizi ausiliari, spese di pulizia e servizi di vigilanza	14.153,32
2114	Buoni pasto e mensa per il personale dipendente	1.914,20
2115	Utenze e canoni per telefonia e reti di trasmissione	1.459,66
2116	Utenze e canoni per energia elettrica, acqua e gas	2.446,74
2120	Acquisto di servizi per la riscossione delle entrate	6,26
2123	Assistenza informatica e manutenzione software	7.751,31
2124	Manutenzione ordinaria e riparazioni di immobili e loro pertinenze	11,00
2125	Altre spese di manutenzione ordinaria e riparazioni	1.888,83
2298	Altre spese per acquisto di servizi	488,64
3112	Contributi e trasferimenti correnti a Camere di commercio	4.324,00
3116	Altri contributi e trasferimenti correnti ad Unioni regionali delle Camere di commercio	807,81
3125	Contributi e trasferimenti correnti a Università	1.506,63
3199	Contributi e trasferimenti correnti a altre Amministrazioni Pubbliche locali	8.579,00
3202	Altri contributi e trasferimenti a aziende speciali	60,00
3203	Altri contributi e trasferimenti ordinari a imprese	24.446,02
3205	Contributi e trasferimenti a istituzioni sociali private	20.717,30
4199	Altri concorsi, recuperi e rimborsi a soggetti privati	109,99
4401	IRAP	23,02
4509	Ritenute erariali su indennità a organi istituzionali e altri compensi	62,97
4510	Contributi previdenziali e assistenziali su indennità a organi istituzionali e altri compensi	102,22
4512	Ritenute previdenziali ed assistenziali a carico degli organi istituzionali	122,72
7405	Concessione di crediti a famiglie	1.653,76
7500	Altre operazioni finanziarie	68,81

**TOTALE****134.736,35**



## CONTO CONSUNTIVO IN TERMINI DI CASSA - USCITE ANNO 2017

<b>MISSIONE</b>	<b>033</b>	<b>Fondi da ripartire</b>
<b>PROGRAMMA</b>	<b>002</b>	<b>Fondi di riserva e speciali</b>
<b>DIVISIONE</b>	<b>1</b>	<b>SERVIZI GENERALI DELLE PUBBLICHE AMMINISTRAZIONI</b>
<b>GRUPPO</b>	<b>3</b>	<b>Servizi generali</b>

<b>SIOPE</b>	<b>DESCRIZIONE</b>	<b>IMPORTO</b>
1101	Competenze fisse e accessorie a favore del personale	32.905,91
1102	Rimborsi spese per personale distaccato/comandato	946,95
1103	Arretrati di anni precedenti	1.654,94
1201	Ritenute previdenziali e assistenziali al personale	296,02
1202	Ritenute erariali a carico del personale	660,21
1301	Contributi obbligatori per il personale	9,64
1501	Trattamento di missione e rimborsi spese viaggi	349,42
2108	Corsi di formazione per il proprio personale	201,90
2123	Assistenza informatica e manutenzione software	101,28
2126	Spese legali	1.323,09
2298	Altre spese per acquisto di servizi	1,74
3116	Altri contributi e trasferimenti correnti ad Unioni regionali delle Camere di commercio	62,61
3202	Altri contributi e trasferimenti a aziende speciali	60,00
3203	Altri contributi e trasferimenti ordinari a imprese	14,82
3205	Contributi e trasferimenti a istituzioni sociali private	2,80
4499	Altri tributi	17,57
4509	Ritenute erariali su indennità a organi istituzionali e altri compensi	62,97
4510	Contributi previdenziali e assistenziali su indennità a organi istituzionali e altri compensi	48,73
4512	Ritenute previdenziali ed assistenziali a carico degli organi istituzionali	122,72
7405	Concessione di crediti a famiglie	1.653,76
7500	Altre operazioni finanziarie	68,81

**TOTALE** **40.565,89**

**CONTO CONSUNTIVO IN TERMINI DI CASSA - USCITE ANNO 2017**

<b>MISSIONE</b>	<b>090</b>	<b>Servizi per conto terzi e partite di giro</b>
<b>PROGRAMMA</b>	<b>001</b>	<b>Servizi per conto terzi e partite di giro</b>
<b>DIVISIONE</b>	<b>1</b>	<b>SERVIZI GENERALI DELLE PUBBLICHE AMMINISTRAZIONI</b>
<b>GRUPPO</b>	<b>3</b>	<b>Servizi generali</b>

<b>SIOPE</b>	<b>DESCRIZIONE</b>	<b>IMPORTO</b>
1101	Competenze fisse e accessorie a favore del personale	161.488,00
1203	Altre ritenute al personale per conto di terzi	111.662,91
1301	Contributi obbligatori per il personale	17.875,66
2116	Utenze e canoni per energia elettrica, acqua e gas	186,37
2298	Altre spese per acquisto di servizi	3.542,00
4199	Altri concorsi, recuperi e rimborsi a soggetti privati	25,00
4401	IRAP	219,82
4507	Commissioni e Comitati	10.697,29
7100	Versamenti a conti bancari di deposito	230,73
7350	Costituzione di fondi per il servizio economato in contanti	4.357,32
7500	Altre operazioni finanziarie	4.310.462,32

**TOTALE** **4.620.747,42**

**CONTO CONSUNTIVO IN TERMINI DI CASSA - USCITE ANNO 2017**

**TOTALI**

MISSIONE	011	Competitività e sviluppo delle imprese
PROGRAMMA	005	Promozione e attuazione di politiche di sviluppo, competitività e innovazione, di responsabilità sociale d'impresa e movimento cooperativo
DIVISIONE	4	AFFARI ECONOMICI
GRUPPO	1	Affari generali economici, commerciali e del lavoro
<b>TOTALE MISSIONE</b>		<b>939.988,19</b>

MISSIONE	012	Regolazione dei mercati
PROGRAMMA	004	Vigilanza sui mercati e sui prodotti, promozione della concorrenza e tutela dei consumatori
DIVISIONE	1	SERVIZI GENERALI DELLE PUBBLICHE AMMINISTRAZIONI
GRUPPO	3	Servizi generali
<b>TOTALE MISSIONE</b>		<b>2.933.401,78</b>

MISSIONE	012	Regolazione dei mercati
PROGRAMMA	004	Vigilanza sui mercati e sui prodotti, promozione della concorrenza e tutela dei consumatori
DIVISIONE	4	AFFARI ECONOMICI
GRUPPO	1	Affari generali economici, commerciali e del lavoro
<b>TOTALE MISSIONE</b>		<b>937.151,84</b>

MISSIONE	016	Commercio internazionale ed internazionalizzazione del sistema produttivo
PROGRAMMA	005	Sostegno all'internazionalizzazione delle imprese e promozione del made in Italy
DIVISIONE	4	AFFARI ECONOMICI
GRUPPO	1	Affari generali economici, commerciali e del lavoro
<b>TOTALE MISSIONE</b>		<b>145.946,47</b>

MISSIONE	032	Servizi istituzionali e generali delle amministrazioni pubbliche
PROGRAMMA	002	Indirizzo politico
DIVISIONE	1	SERVIZI GENERALI DELLE PUBBLICHE AMMINISTRAZIONI
GRUPPO	1	Organi esecutivi e legislativi, attività finanziari e fiscali e affari esteri
<b>TOTALE MISSIONE</b>		<b>7.621.184,41</b>

MISSIONE	032	Servizi istituzionali e generali delle amministrazioni pubbliche
PROGRAMMA	003	Servizi e affari generali per le amministrazioni di competenza
DIVISIONE	1	SERVIZI GENERALI DELLE PUBBLICHE AMMINISTRAZIONI
GRUPPO	3	Servizi generali
<b>TOTALE MISSIONE</b>		<b>8.541.388,36</b>

**CONTO CONSUNTIVO IN TERMINI DI CASSA - USCITE ANNO 2017**

**TOTALI**

MISSIONE	033	Fondi da ripartire
PROGRAMMA	001	Fondi da assegnare
DIVISIONE	1	SERVIZI GENERALI DELLE PUBBLICHE AMMNISTRAZIONI
GRUPPO	1	Organi esecutivi e legislativi, attività finanziari e fiscali e affari esteri

**TOTALE MISSIONE** **134.736,35**

MISSIONE	033	Fondi da ripartire
PROGRAMMA	002	Fondi di riserva e speciali
DIVISIONE	1	SERVIZI GENERALI DELLE PUBBLICHE AMMNISTRAZIONI
GRUPPO	3	Servizi generali

**TOTALE MISSIONE** **40.565,89**

MISSIONE	090	Servizi per conto terzi e partite di giro
PROGRAMMA	001	Servizi per conto terzi e partite di giro
DIVISIONE	1	SERVIZI GENERALI DELLE PUBBLICHE AMMNISTRAZIONI
GRUPPO	3	Servizi generali

**TOTALE MISSIONE** **4.620.747,42**

**TOTALE GENERALE** **25.915.110,71**

**Ministero dello Sviluppo Economico**

Direzione Generale per il Mercato, la Concorrenza, il Consumatore, la Vigilanza e la Normativa Tecnica Divisione III - Sistema  
Camerale

**RENDICONTO FINANZIARIO**

*Flusso dell'attività operativa determinato con il metodo indiretto*

	ANNO 2016	ANNO 2017
<b>A. Flussi finanziari derivanti dall'attività operativa (metodo indiretto)</b>		
<b>Avanzo/disavanzo dell'esercizio</b>	4.835.040,10	1.576.273,71
Imposte sul reddito	169.266,00	65.000,00
Interessi passivi	3.149,17	137,60
(Interessi attivi)	-32.946,51	-32.046,01
(Dividendi)	-3.651,20	0,00
(Plusvalenze) derivanti dalla cessione di attività	0,00	0,00
Minusvalenze derivanti dalla cessione di attività	0,00	
<b>1. (Avanzo/disavanzo) dell'esercizio prima d'imposte sul reddito, interessi, dividendi e plus/minusvalenze da cessione</b>	<b>4.970.857,56</b>	<b>1.609.365,30</b>
<i>Rettifiche per elementi non monetari che non hanno avuto contropartita nel capitale circolante netto</i>		
Accantonamenti ai Fondi	1.721.192,91	1.702.691,88
Ammortamenti delle immobilizzazioni	1.078.439,30	488.646,69
Svalutazioni per perdite durevoli di valore	0,00	0,00
Rettifiche di valore di attività e passività finanziarie di strumenti finanziari derivati che non comportano movimentazione monetaria	297.137,41	521.971,68
Altre rettifiche per elementi non monetari	0,00	435,24
<b>2. Flusso finanziario prima delle variazioni del ccn</b>	<b>3.096.769,62</b>	<b>2.713.745,49</b>
<i>Variazioni del capitale circolante netto</i>		
Decremento/(incremento) delle rimanenze	9.344,60	16.247,77
Decremento/(incremento) dei crediti v/clienti	75.650,44	62.948,50
Decremento/(incremento) dei crediti di funzionamento	690.666,78	494.768,61
Incremento/(decremento) dei debiti v/fornitori	422.259,85	167.437,02
Incremento/(decremento) dei debiti di funzionamento	3.509.498,05	-5.156.108,46
Decremento/(incremento) ratei e risconti attivi	4.162,96	9.637,66
Incremento/(decremento) ratei e risconti passivi	0,00	1.300.103,41
Altre variazioni del capitale circolante netto	-253.084,20	-14.627,65
<b>3. Flusso finanziario dopo le variazioni del ccn</b>	<b>4.458.498,48</b>	<b>-3.119.593,14</b>
<i>Altre rettifiche</i>		
Interessi incassati	117.851,09	59.195,66
(Interessi pagati)	-801,55	-1.869,60
(Imposte sul reddito pagate)	-3.434,00	-75.790,00
Dividendi incassati	3.651,20	0,00
(Utilizzo dei Fondi)	-2.177.813,44	-1.656.703,61
<b>Altri incassi/pagamenti</b>		
<b>4. Flusso finanziario dopo le altre rettifiche</b>	<b>-2.060.546,70</b>	<b>-1.675.167,55</b>

<b>Flusso finanziario dell'attività operativa (A)</b>	<b>10.465.578,96</b>	<b>-471.649,90</b>
<b>B. Flussi finanziari derivanti dall'attività d'investimento</b>		
<i>Immobilizzazioni materiali</i>		
(Investimenti)	-447.565,91	-41.358,72
Disinvestimenti		0
<i>Immobilizzazioni immateriali</i>		
(Investimenti)	-11.234,98	0,00
Disinvestimenti	0,00	0,00
<i>Immobilizzazioni finanziarie</i>		
(Investimenti)	-10.772.945,75	-1.438.996,68
Disinvestimenti	46.643,00	97,64
<i>Attività finanziarie non immobilizzate</i>		
(Investimenti)		
Disinvestimenti		
<i>(Acquisizione di rami d'azienda al netto delle disponibilità liquide)</i>		
<i>Cessione di rami d'azienda al netto delle disponibilità liquide</i>		
<b>Flusso finanziario dell'attività di investimento (B)</b>	<b>-11.185.103,64</b>	<b>-1.480.257,76</b>
<b>C. Flussi finanziari derivanti dall'attività di finanziamento</b>		
<i>Mezzi di terzi</i>		
Incremento (decremento) debiti a breve verso banche		
Accensione finanziamenti	0,00	0,00
( Rimborso Finanziamenti)	0,00	0,00
<i>Mezzi propri</i>		
Aumento di capitale a pagamento		
( Rimborso di capitale)		
Cessione (acquisto) di azioni proprie		
Dividendi (e acconti sui dividendi) pagati		
<b>Flusso finanziario dell'attività di finanziamento (C)</b>	<b>0,00</b>	<b>0,00</b>
<b>Incremento(decremento) delle disponibilità liquide (A+B+C)</b>	<b>-719.524,68</b>	<b>-1.951.907,66</b>
<b>Disponibilità liquide al 1 gennaio 2017</b>	<b>69.496.931,16</b>	<b>68.777.406,48</b>
<i>di cui:</i>		
depositi bancari e postali	69.496.931,16	68.777.406,48
assegni		
denaro e valori in cassa		
<b>Disponibilità liquide al 31 dicembre 2017</b>	<b>68.777.406,48</b>	<b>66.825.498,82</b>
<i>di cui:</i>		
depositi bancari e postali	68.777.406,48	66.825.498,82
assegni		
denaro e valori in cassa		

**RELAZIONE SULLA GESTIONE**  
**(articolo 7 DM 27.3.2013)**

La relazione evidenzia, nei prospetti che seguono, le finalità della spesa complessiva riferita a ciascuna delle attività svolte, secondo un'articolazione per missioni e programmi sulla base degli indirizzi individuati nel DPCM 12.12.2012 e successivi aggiornamenti.

MISSIONE	011	Competitività e sviluppo delle imprese
PROGRAMMA	005	Promozione e attuazione di politiche di sviluppo, competitività e innovazione, di responsabilità sociale d'impresa e movimento cooperativo
DIVISIONE	4	AFFARI ECONOMICI
GRUPPO	1	Affari generali economici, commerciali e del lavoro
<b>TOTALE MISSIONE</b>		<b>939.988,19</b>

MISSIONE	012	Regolazione dei mercati
PROGRAMMA	004	Vigilanza sui mercati e sui prodotti, promozione della concorrenza e tutela dei consumatori
DIVISIONE	1	SERVIZI GENERALI DELLE PUBBLICHE AMMINISTRAZIONI
GRUPPO	3	Servizi generali
<b>TOTALE MISSIONE</b>		<b>2.933.401,78</b>

MISSIONE	012	Regolazione dei mercati
PROGRAMMA	004	Vigilanza sui mercati e sui prodotti, promozione della concorrenza e tutela dei consumatori
DIVISIONE	4	AFFARI ECONOMICI
GRUPPO	1	Affari generali economici, commerciali e del lavoro
<b>TOTALE MISSIONE</b>		<b>937.151,84</b>

MISSIONE	016	Commercio internazionale ed internazionalizzazione del sistema produttivo
PROGRAMMA	005	Sostegno all'internazionalizzazione delle imprese e promozione del made in Italy
DIVISIONE	4	AFFARI ECONOMICI
GRUPPO	1	Affari generali economici, commerciali e del lavoro
<b>TOTALE MISSIONE</b>		<b>145.946,47</b>

MISSIONE	032	Servizi istituzionali e generali delle amministrazioni pubbliche
PROGRAMMA	002	Indirizzo politico
DIVISIONE	1	SERVIZI GENERALI DELLE PUBBLICHE AMMINISTRAZIONI
GRUPPO	1	Organi esecutivi e legislativi, attività finanziari e fiscali e affari esteri
<b>TOTALE MISSIONE</b>		<b>7.621.184,41</b>

MISSIONE	032	Servizi istituzionali e generali delle amministrazioni pubbliche
PROGRAMMA	003	Servizi e affari generali per le amministrazioni di competenza
DIVISIONE	1	SERVIZI GENERALI DELLE PUBBLICHE AMMINISTRAZIONI
GRUPPO	3	Servizi generali
<b>TOTALE MISSIONE</b>		<b>8.541.388,36</b>

MISSIONE	033	Fondi da ripartire
PROGRAMMA	001	Fondi da assegnare
DIVISIONE	1	SERVIZI GENERALI DELLE PUBBLICHE AMMINISTRAZIONI
GRUPPO	1	Organi esecutivi e legislativi, attività finanziari e fiscali e affari esteri
<b>TOTALE MISSIONE</b>		<b>134.736,35</b>

MISSIONE	033	Fondi da ripartire
PROGRAMMA	002	Fondi di riserva e speciali
DIVISIONE	1	SERVIZI GENERALI DELLE PUBBLICHE AMMINISTRAZIONI
GRUPPO	3	Servizi generali
<b>TOTALE MISSIONE</b>		<b>40.565,89</b>

MISSIONE	090	Servizi per conto terzi e partite di giro
PROGRAMMA	001	Servizi per conto terzi e partite di giro
DIVISIONE	1	SERVIZI GENERALI DELLE PUBBLICHE AMMINISTRAZIONI
GRUPPO	3	Servizi generali
<b>TOTALE MISSIONE</b>		<b>4.620.747,42</b>

**TOTALE GENERALE**

**25.915.110,71**

I prospetti sono articolati in “missioni” e “programmi” accompagnati dalla corrispondente classificazione COFOG (*classification of the functions of government*) di secondo livello. Con il Decreto del Presidente del Consiglio dei Ministri del 12.12.2012 sono state definite le linee guida generali per l'individuazione da parte delle amministrazioni pubbliche delle missioni.

Le “missioni” rappresentano le funzioni principali e gli obiettivi strategici perseguiti dalle amministrazioni pubbliche nell'utilizzo delle risorse finanziarie, umane e strumentali ad esse destinate.

I “programmi” rappresentano gli aggregati omogenei di attività realizzate dall'amministrazione, volte a perseguire le finalità individuate nell'ambito delle missioni. La realizzazione di ciascun programma è attribuita ad un unico centro di responsabilità amministrativa, corrispondente all'unità organizzativa individuata in conformità con i regolamenti di organizzazione, ovvero, con altri idonei provvedimenti adottati dalle singole amministrazioni pubbliche.

L'articolo 3, comma 2, del DPCM del 12.12.2012, prevede che ciascuna amministrazione pubblica, previa indicazione dell'amministrazione vigilante, individui tra le missioni del bilancio dello Stato attualmente esistenti, quelle maggiormente rappresentative delle finalità istituzionali, delle funzioni principali e degli obiettivi strategici dalla stessa perseguite.

Il Ministero dello Sviluppo Economico - con Circolare del 12.9.2013 - tenendo conto delle funzioni assegnate alle Camere di Commercio dall'articolo 2, comma 1, della Legge 580/1993, ha individuato, tra quelle definite per lo Stato, le specifiche Missioni riferite agli Enti Camerali – e, all'interno delle stesse, i Programmi secondo la corrispondente codificazione COFOG - che più rappresentano le attività svolte dalle Camere di Commercio stesse; il tutto, anche al fine di consentire un'omogenea predisposizione del prospetto delle previsioni di spesa, è stato predisposto assicurando il raccordo con le 4 Funzioni Istituzionali in cui è articolato il prospetto del Preventivo economico - allegato “A” al DPR 254/2005.

Nelle tabelle di raccordo di seguito rappresentate, si forniscono ulteriori informazioni rispetto a quelle che si evincono dall'esame della Circolare del MISE del 12.9.2013.



Tabella di raccordo tra le “missioni” previste dal D.M. 27.3.2013 e Circolare MISE del 12.9.2013 e le “funzioni istituzionali” previste dal DPR 254/2005

MISSIONE (all. 5 Circolare MISE)	FUNZIONE ISTITUZIONALE (all. A DPR 254/2005)	NOTE DI COMMENTO
011 - Competitività sviluppo delle imprese	Funzione “D”	Nella missione 011 confluisce la funzione “D – Studio, formazione, informazione e promozione economica” con esclusione dalla parte relativa all'attività di sostegno all'internazionalizzazione delle imprese che confluisce nella missione 016 sotto indicata
012 - Regolazione dei mercati	Funzione “C”	Nella missione 012 confluisce la funzione “C – Anagrafe e servizi di regolazione dei mercati”
016- Commercio internazionale ed internazionalizzazione del sistema produttivo	Funzione “D”	Nella missione 016 confluisce la parte di attività della funzione “D – Studio, formazione, informazione e promozione economica” relativa al sostegno all'internazionalizzazione delle imprese e promozione del <i>Made in Italy</i> (non inclusa nella missione 011)
032 - Servizi istituzionali e generali delle amministrazioni pubbliche	Funzioni “A” e “B”	Nella missione 032 confluiscono le parti di attività della funzione “A – Organi istituzionali e segreteria generale” e della funzione “B – Servizi di supporto” non attribuibili puntualmente alle missioni che rappresentano l'attività istituzionale dell'Ente (missioni 011, 012 e 016)
033 - Fondi da ripartire	Funzioni “A” e “B”	Nella missione 033 confluiscono le parti di attività della funzione “A – Organi istituzionali e segreteria generale” e della funzione “B – Servizi di supporto” non direttamente riconducibili a specifiche missioni oppure corrispondenti a oneri accantonati a titolo di fondi spese future, fondo rischi
90 - Servizi per conto terzi e partite di giro	Nessuna funzione associata	Nella missione 90 confluiscono le operazioni effettuate dall'Amministrazione in qualità di sostituto di imposta o per conto terzi
91 - Debiti da finanziamento dell'Amministrazione	Nessuna funzione associata	Nella missione 91 confluiscono le spese da sostenere a titolo di rimborso dei prestiti contratti dall'Ente camerale

Tabella di raccordo “missioni”, “programmi” e “classificazione COFOG” previsti dal D.M. 27.3.2013, dalla Circolare MISE del 12.9.2013 e dalla Circolare MISE del 09.06.2015.

MISSIONI (allegato 5 Circolare MISE)	PROGRAMMI (allegato 5 Circolare MISE)	COFOG (allegato 5 Circolare MISE)	NOTE DI COMMENTO
011 - Competitività sviluppo delle imprese	005 *promozione e attuazione di politiche di sviluppo, competitività e innovazione, di responsabilità sociale d'impresa e movimento cooperativo;	4.1.1. - Affari economici / affari generali economici, commerciali e del lavoro	I programmi riconducibili alla missione 011 sono associati ad una sola classificazione COFOG, a fianco indicata
012 - Regolazione dei mercati	004 * Vigilanza sui mercati e sui prodotti; *promozione della concorrenza e tutela dei consumatori	1.3.1. - Servizi Generali delle pubbliche amministrazioni / Servizi generali 4.1.1. - Affari economici / affari generali economici, commerciali e del lavoro	I programmi riconducibili alla missione 012 sono associati alla classificazione COFOG 1.3.1 per la parte relativa “all'anagrafe” (es. registro imprese, albi, elenchi e ruoli) e alla classificazione COFOG 4.1.1 per la parte relativa ai “servizi di regolazione dei mercati” (es. metrologia legale, controllo conformità, arbitrato e conciliazione, ecc)
016- Commercio internazionale ed internazionalizzazione del sistema produttivo	005 *Sostegno all'internazionalizzazione delle imprese e promozione del Made in Italy	4.1.1. - Affari economici / affari generali economici, commerciali e del lavoro	I programmi riconducibili alla missione 016 sono associati ad una sola classificazione COFOG, a fianco indicata
032 - Servizi istituzionali e generali delle amministrazioni pubbliche	002 * Indirizzo politico 003 *Servizi e affari generali per le amministrazioni di competenza	1.1.1. - Servizi Generali delle pubbliche amministrazioni / Organi esecutivi e legislativi, attività finanziaria e fiscale e affari esteri 1.3.1. - Servizi Generali delle pubbliche amministrazioni / Servizi generali	Della missione 032, il programma 002 è associato alla classificazione COFOG 1.1.1, mentre il programma 004 è associato alla classificazione COFOG 1.3.1. La missione 032 e la missione 033 sono da ritenersi missioni comuni a tutte le pubbliche amministrazioni
033 - Fondi da ripartire	001 – Fondi da assegnare 002 – Fondi di riserva e speciali	1.1.1. - Servizi Generali delle pubbliche amministrazioni / Organi esecutivi e legislativi, attività finanziaria e fiscale e affari esteri 1.3.1. - Servizi Generali delle pubbliche amministrazioni / Servizi generali	Della missione 033, il programma 001 è associato alla classificazione COFOG 1.1.1, mentre il programma 002 è associato alla classificazione COFOG 1.3.1. In particolare, nel programma 001 confluiscono le risorse relative agli interventi promozionali non espressamente definiti in sede di preventivo economico; nel programma 002 confluiscono le risorse per accantonamenti al fondo spese future, fondo rischi e fondo rinnovi contrattuali
90 - Servizi per conto terzi e	001 – Servizi per conto terzi	1.3.1. - Servizi	I programmi riconducibili alla

partite di giro	e partite di giro	Generali delle pubbliche amministrazioni / Servizi generali	missione 90 sono associati ad una sola classificazione COFOG, a fianco indicata
91 - Debiti da finanziamento dell'Amministrazione	001 -- Debiti da finanziamento dell'amministrazione	1.3.1. - Servizi Generali delle pubbliche amministrazioni / Servizi generali	I programmi riconducibili alla missione 91 sono associati ad una sola classificazione COFOG, a fianco indicata

Per l'aspetto più strettamente descrittivo delle finalità della spesa si fa rinvio al Rapporto sui risultati.

#### CONTO CONSUNTIVO IN TERMINI DI CASSA

Il conto consuntivo in termini di cassa fornisce un maggiore dettaglio delle finalità della spesa riferita alle attività svolte nel corso dell'esercizio 2017. Il prospetto è redatto sia in termini di entrate che di uscite secondo la codifica SIOPE. Per la sola parte relativa alle uscite il documento è articolato per missioni e programmi e classificazione COFOG.

Il prospetto è elaborato in coerenza con le risultanze del rendiconto finanziario nonché con i prospetti SIOPE i quali costituiscono anch'essi allegati al bilancio di esercizio.

Per ciò che concerne il raffronto fra previsioni e consuntivo, si precisa che le previsioni di uscita tengono conto prudenzialmente dell'ammontare complessivo dei debiti iscritti in bilancio. Gli scostamenti più significativi rispetto alle previsioni, fra quelli rilevati, riguardano:

- nell'ambito della Missione 011 – Programma 005 – la riprogrammazione di alcune attività (progetti finanziati con la maggiorazione del 20%);
- nell'ambito della Missione 032 – Programma 002 – al versamento relativo ad un aumento di capitale della società partecipata MAAB Srl, sottoscritto nel precedente esercizio.

#### ATTESTAZIONE DEI TEMPI DI PAGAMENTO

A decorrere dall'esercizio 2014, alle relazioni ai bilanci di esercizio è allegato un prospetto attestante l'importo dei pagamenti relativi a transazioni commerciali effettuati dopo la scadenza dei termini previsti dal D.lgs. 9.10.2002, n. 231 nonché l'indicatore annuale di tempestività dei pagamenti.

Dall'analisi del prospetto si rileva una sostanziale conferma della tempistica di pagamento (l'indicatore passa da 8,82 del 2016 a 9,00 per il 2017).

IL PRESIDENTE  
(Dott. Alessandro Ambrosi)

## ATTESTAZIONE TEMPI DI PAGAMENTO (Art. 41 D.Lgs. 66/2014)

NUMERO_ DISTINTA	DATA_ DISTINTA	NUMERO_M ANDATO	DESCRIZIONE_MANDATO	NUMERO_ FORNITORE	NOME_ FORNITORE	NUMERO_ FATTURA	CATEGORIA_FATTURA	DATA_RICEV_FATTURA	CONDIZIONI	BASE_DATA_CONDIZIONI	DATA_PAGAMENTO	DATA_SCADENZA	TEMPO_PAGAMENTO	IMPORTO_PAGATO
2	11/01/2017	25	ATTO DI LIQ. 3 DEL 11/01/2017 - LIQUIDAZIONE SPESA PER SERVIZIO SOSTITUTIVO DI MENSA MEDIANTE BUONI PASTO CARTACEI DENOMINATA BUONI PASTO 7 LOTTO 4 ANNO 2016	562918	REPAS LUNCH COUPON S.R.L.	3854/23/2016	FFI	16/12/2016	30 GG.	10/12/2016	11/01/2017	09/01/2017	2	22.520,00
2	11/01/2017	16	SERVIZIO DI SPOLVERATURA E CATALOGAZIONE LIBRI DELLA BIBLIOTECA CAMERALE - ATTO DI LIQUIDAZIONE N. 1 DEL 10.01.2017	587484	LILITH MED 2000 SOC. COOP.	24/PA/2016	FFI	18/11/2016	30 GG.	18/11/2016	11/01/2017	18/12/2016	24	15.166,18
4	12/01/2017	45	ATTO DI LIQUID. N. 1183 DEL 29/12/2016 - LIQUIDAZIONE COMPENSO PER MEDIAZIONE N. 2016/00116 -	202783	DORONZO VINCENZO	13/2016	FAEC	21/10/2016	30 GG.	21/10/2016	12/01/2017	20/11/2016	53	42,75
4	12/01/2017	47	FORNITURA DI CARTA INTESATA A4 MONOCROMATICA E CARTELLINE - ATTO DI LIQUIDAZIONE N. 6 DELL'11.01.2017	544761	ITALGRAFICA SUD SRL	26/2016	FFI	07/12/2016	30 GG.	07/12/2016	12/01/2017	06/01/2017	6	1.309,00
4	12/01/2017	28	CODICE DI PAGAMENTO N.004116871633763279 - SPESE POSTALI RENDICONTO OTTOBRE 2016 CONTO CONTRATTUALE N. 30024404-019 - ATTI DI LIQUIDAZIONE N.10 - 11 DELL'11.01.2017	36717	POSTE ITALIANE S.P.A.	8716337632/20	FFI	02/12/2016	30 GG.	02/12/2016	12/01/2017	01/01/2017	11	888,85
4	12/01/2017	44	FORNITURA N. 6 TIMBRI - ATTO DI LIQUIDAZIONE N. 7 DELL'11.01.2017	36351	TIMBRIFICIO DE RUVO DI BELTEMPO GIUSEPPINA	37/PA/2016	FFI	06/12/2016	30 GG.	06/12/2016	12/01/2017	05/01/2017	7	99,70
6	18/01/2017	75	ATTO DI LIQUIDAZIONE N. 1180 DEL 29/12/16 - LIQUIDAZIONE SPESA PER SOFTWARE SUITE UFFICIO LEGALE E RELATIVA MANUTENZIONE PER UFF. LEGALE SERVIZI POSTALI SETTORE AMBIENTE NOVEMBRE 2016 -	143169	WOLTERS KLUWER ITALIA S.R.L.	0051125469/20	FFI	14/12/2016	30 GG.	14/12/2016	18/01/2017	13/01/2017	5	3.376,00
6	18/01/2017	60	ATTO DI LIQUIDAZIONE N. 17 DEL 12.01.2017	410011	COOPERATIVA A R.L.	2179/2016	FFI	09/12/2016	30 GG.	09/12/2016	18/01/2017	08/01/2017	10	416,98
6	18/01/2017	73	ATTO DI LIQUIDAZIONE N. 1170 DEL 22/12/16 - LIQUIDAZIONE SPESA PER RILEGATURE IN PIENA SIMILPELLE BALACRON	490485	LEGATORIA SALESIANA DI DOMENICO PESCHETOLA	55/2016	FFI	10/10/2016	30 GG.	10/10/2016	18/01/2017	09/11/2016	70	420,00
6	18/01/2017	71	ATTO DI LIQUIDAZIONE N. 1187 DEL 29/12/16 - LIQUIDAZIONE SPESA PER VARI INTERVENTI DI MANUTENZIONE INFISSI E PORTE C/O LE SEDI CAMERALI	204831	BOUTIQUE DELLA CHIAVE DI DOMENICO NAVARRA	67/PA/2016	FFI	15/12/2016	30 GG.	15/12/2016	18/01/2017	14/01/2017	4	600,00
6	18/01/2017	70	ATTO DI LIQUIDAZIONE N. 1188 DEL 29/12/2016 - LIQUIDAZIONE SPESA PER ACQUISTO ROTOLO ETICHETTE PER LABELWRITER	604811	LINEA DATA SRL	770/PA/2016	FFI	14/12/2016	30 GG.	14/12/2016	18/01/2017	13/01/2017	5	707,00
6	18/01/2017	61	SERVIZI POSTALI NOVEMBRE 2016- ATTO DI LIQUIDAZIONE N.18 DEL 12.01.2017	410011	COOPERATIVA A R.L.	2180/2016	FFI	09/12/2016	30 GG.	09/12/2016	18/01/2017	08/01/2017	10	1.181,12
8	19/01/2017	62	ATTO DI LIQUIDAZIONE N. 38 DEL 17.01.2017 - LIQUIDAZIONE SPESA PER SERVIZIO MANUTENZIONE FOTOCOPIATRICI E STAMPANTI SOSTITUZIONE PEZZI DI RICAMBIO	516719	HAPPY SERVICE S.R.L.	56/2016	FFI	06/10/2016	30 GG.	06/10/2016	19/01/2017	05/11/2016	75	236,45
8	19/01/2017	83	ATTO DI LIQUIDAZIONE N. 44 DEL 17.01.2017 - LIQUIDAZIONE SPESA PER FORNITURA TONER ORIGINALI - DET.470/12.12.2016	516719	HAPPY SERVICE S.R.L.	59/2016	FFI	24/10/2016	30 GG.	24/10/2016	19/01/2017	23/11/2016	57	6.397,00
8	19/01/2017	67	ATTO DI LIQUIDAZIONE N. 39 DEL 17.01.2017 - LIQUIDAZIONE SPESA PER SERVIZIO MANUTENZIONE FOTOCOPIATRICI E STAMPANTI SOSTITUZIONE BATTERIE E KIT IN DIVERSI UFFICI	516719	HAPPY SERVICE S.R.L.	61/2016	FFI	04/11/2016	30 GG.	04/11/2016	19/01/2017	04/12/2016	46	759,53
8	19/01/2017	80	SERVIZI SVOLTI DURANTE LA SEDUTA DEL CONSIGLIO CAMERALE DELL'11 E 28 LUGLIO 2016, DEL 3 OTTOBRE E 28 NOVEMBRE 2016 - ATTI DI LIQUIDAZIONE N. 41-42-43 DEL 17.01.2017	284023	EMME EFTE ELETTRONICA S.R.L.	FATTPA 76_16/	FFI	08/08/2016	30 GG.	08/08/2016	19/01/2017	07/09/2016	134	420,00
8	19/01/2017	80	SERVIZI SVOLTI DURANTE LA SEDUTA DEL CONSIGLIO CAMERALE DELL'11 E 28 LUGLIO 2016, DEL 3 OTTOBRE E 28 NOVEMBRE 2016 - ATTI DI LIQUIDAZIONE N. 41-42-43 DEL 17.01.2017	284023	EMME EFTE ELETTRONICA S.R.L.	FATPAM 129/2/	FFI	03/12/2016	30 GG.	03/12/2016	19/01/2017	02/01/2017	17	210,00

## ATTESTAZIONE TEMPI DI PAGAMENTO (Art. 41 D.Lgs. 66/2014)

NUMERO_ DISTINTA	DATA_ DISTINTA	NUMERO_M ANDATO	DESCRIZIONE_MANDATO	NUMERO_ FORNITORE	NOME_ FORNITORE	NUMERO_ FATTURA	CATEGO RIA_FAT TURA	DATA_RICEZ_ FAT TURA	CONDIZIONI	BASE_DATA_CO NDIZIONI	DATA_ PAGAMENTO	DATA_ SCADENZA	TEMPO_ PAGAMENTO	IMPORTO_ PAGATO
8	19/01/2017	80	SERVIZI SVOLTI DURANTE LA SEDUTA DEL CONSIGLIO CAMERALE DELL'11 E 28 LUGLIO 2016, DEL 3 OTTOBRE E 28 NOVEMBRE 2016 - ATTI DI LIQUIDAZIONE N. 41-42-43 DEL 17.01.2017	284023	EMME EFTE ELETTRONICA S.R.L.	FATTPA 108_16	FFI	08/10/2016	30 GG.	08/10/2016	19/01/2017	07/11/2016	73	210,00
10	20/01/2017	107	ATTO DI LIQ. ESTERNALIZZAZIONE DEI SERVIZI DI FACILITY MANAGEMENT TRAMITE CONTRATTO DI GLOBAL SERVICE - NOVEMBRE 2016	506896	ITALSERVICE S.R.L.	325/2016	FFI	19/12/2016	30 GG.	19/12/2016	20/01/2017	18/01/2017	2	55.937,99
14	24/01/2017	123	ATTO DI LIQUID. N.616 DEL 28/06/2016 - LIQUIDAZIONE SPESA PER UTILIZZO APPLICAZIONE INFORMATICA SERVIZIO STAFF DI PRESIDENZA DIREZIONE PROGRAMMAZIONE ED ORGANIZZAZIONE - PERIODO GEN - MAR 2016	36481	SOCIETA' CONSORTILE DI INFORMATICA DELLE CAMERE DI COMMERCIO IT.PER AZ.	VVA/16005163	FFI	13/04/2016	60 GG.	13/04/2016	24/01/2017	12/06/2016	226	1.500,00
14	24/01/2017	122	ATTO DI LIQUID. N.627 DEL 29/06/2016 - LIQUIDAZIONE SPESA PER ORGANIZZAZIONE CORSO DI FORMAZIONE PROAC	36481	SOCIETA' CONSORTILE DI INFORMATICA DELLE CAMERE DI COMMERCIO IT.PER AZ.	VVA/16007442	FFI	03/06/2016	60 GG.	03/06/2016	24/01/2017	02/08/2016	175	500,00
14	24/01/2017	142	ATTO DI LIQUID. N.632 DEL 04/07/2016 - LIQUIDAZIONE SERVIZIO ASSISTENZA INFORMATICA TUTORING MAGGIO 2016	36481	SOCIETA' CONSORTILE DI INFORMATICA DELLE CAMERE DI COMMERCIO IT.PER AZ.	VVA/16007443	FFI	03/06/2016	60 GG.	03/06/2016	24/01/2017	02/08/2016	175	2.160,00
14	24/01/2017	141	ATTO DI LIQUID. N. 647 DEL 04/07/2016 - RILASCIO CARTA TACHIGRAFICA MAGGIO 2016	36481	SOCIETA' CONSORTILE DI INFORMATICA DELLE CAMERE DI COMMERCIO IT.PER AZ.	VVA/16007758	FFI	17/06/2016	60 GG.	17/06/2016	24/01/2017	16/08/2016	161	4.997,60
14	24/01/2017	143	ATTO DI LIQUID. N. 663 DEL 06/07/2016- LIQUIDAZIONE SPESA PER SERVIZI REGISTRO IMPRESE MAGGIO 2016	36481	SOCIETA' CONSORTILE DI INFORMATICA DELLE CAMERE DI COMMERCIO IT.PER AZ.	VVA/16007758	FFI	17/06/2016	60 GG.	17/06/2016	24/01/2017	16/08/2016	161	1.570,42
14	24/01/2017	121	ATTO DI LIQUID. N.630 DEL 29/06/2016 - LIQUIDAZIONE SPESA PER ONERI CALL CENTER REGISTRO IMPRESE MAGGIO 2016	36481	SOCIETA' CONSORTILE DI INFORMATICA DELLE CAMERE DI COMMERCIO IT.PER AZ.	VVA/16007844	FFI	17/06/2016	60 GG.	17/06/2016	24/01/2017	16/08/2016	161	3.315,80
14	24/01/2017	117	ATTO DI LIQUID. N. 849 DEL 16/09/2016 - LIQUIDAZIONE SPESA PER UTILIZZO APPLICAZIONI INFORMATICHE GESTIONE FINANZIARIA PROVVEDITORATO E PERSONALE - PERIODO APRILE - GIUGNO 2016	36481	SOCIETA' CONSORTILE DI INFORMATICA DELLE CAMERE DI COMMERCIO IT.PER AZ.	VVA/16009384	FFI	19/07/2016	60 GG.	19/07/2016	24/01/2017	17/09/2016	129	14.753,10
14	24/01/2017	118	ATTO DI LIQUID. N. 728 DEL 28/07/2016 - LIQUIDAZIONE SPESA PER UTILIZZO APPLICAZIONI INFORMATICHE SERVIZIO STATISTICA INFORMAZIONE ECONOMICA U. R. P. E COMUNICAZIONI ISTITUZIONALI, PROMOZIONE E SVILUPPO - PERIODO APRILE - GIUGNO 2016	36481	SOCIETA' CONSORTILE DI INFORMATICA DELLE CAMERE DI COMMERCIO IT.PER AZ.	VVA/16009384	FFI	19/07/2016	60 GG.	19/07/2016	24/01/2017	17/09/2016	129	1.125,00
14	24/01/2017	120	ATTO DI LIQUID. N.733 DEL 28/07/2016 - LIQUIDAZIONE SPESA PER UTILIZZO APPLICAZIONE INFORMATICA SERVIZIO STAFF DI PRESIDENZA DIREZIONE PROGRAMMAZIONE ED ORGANIZZAZIONE - PERIODO APRILE - GIUGNO 2016	36481	SOCIETA' CONSORTILE DI INFORMATICA DELLE CAMERE DI COMMERCIO IT.PER AZ.	VVA/16009384	FFI	19/07/2016	60 GG.	19/07/2016	24/01/2017	17/09/2016	129	1.500,00
14	24/01/2017	136	ATTO DI LIQUID. N. 719 DEL 26/07/2016 - RINNOVO ADESIONE PER L'ANNO 2016 AL SISTEMA INFORMATICO VIMER	36481	SOCIETA' CONSORTILE DI INFORMATICA DELLE CAMERE DI COMMERCIO IT.PER AZ.	VVA/16009386	FFI	19/07/2016	60 GG.	19/07/2016	24/01/2017	17/09/2016	129	300,00
14	24/01/2017	137	ATTO DI LIQUID. N. 785 DEL 16/08/2016 - LIQUIDAZIONE SPESA PER SANZIONI AMM.VE APR-GIU 2016	36481	SOCIETA' CONSORTILE DI INFORMATICA DELLE CAMERE DI COMMERCIO IT.PER AZ.	VVA/16009386	FFI	19/07/2016	60 GG.	19/07/2016	24/01/2017	17/09/2016	129	549,00

## ATTESTAZIONE TEMPI DI PAGAMENTO (Art. 41 D.Lgs. 66/2014)

NUMERO_ DISTINTA	DATA_ DISTINTA	NUMERO_M ANDATO	DESCRIZIONE_MANDATO	NUMERO_ FORNITORE	NOME_ FORNITORE	NUMERO_ FATTURA	CATEGO RIA_FAT TURA	DATA_RICEZ_FAT TURA	CONDIZIONI	BASE_DATA_CO NDIZIONI	DATA_ PAGAMENTO	DATA_ SCADENZA	TEMPO_ PAGAMENTO	IMPORTO_ PAGATO
14	24/01/2017	138	ATTO DI LIQUID. N. 711 DEL 25/07/2016 - LIQUIDAZIONE SPESA PER SERVIZIO SPECIMEN APR-GIU 2016	36481	SOCIETA' CONSORTILE DI INFORMATICA DELLE CAMERE DI COMMERCIO IT.PER AZ.	VVA/16009388/	FFI	19/07/2016	60 GG.	19/07/2016	24/01/2017	17/09/2016	129	375,00
14	24/01/2017	139	ATTO DI LIQUID. N. 720 DEL 26/07/2016 - LIQUIDAZIONE SPESA PER GESTIONE SERVIZI ALBI CAMERALI APR-GIU 2016	36481	SOCIETA' CONSORTILE DI INFORMATICA DELLE CAMERE DI COMMERCIO IT.PER AZ.	VVA/16009388/	FFI	19/07/2016	60 GG.	19/07/2016	24/01/2017	17/09/2016	129	2.234,58
14	24/01/2017	140	ATTO DI LIQUID. N. 725 DEL 28/07/2016 - LIQUIDAZIONE SPESA PER AUTOMAZIONE SERVIZI REGISTRO IMPRESE APR-GIU 2016	36481	SOCIETA' CONSORTILE DI INFORMATICA DELLE CAMERE DI COMMERCIO IT.PER AZ.	VVA/16009388/	FFI	19/07/2016	60 GG.	19/07/2016	24/01/2017	17/09/2016	129	1.074,51
14	24/01/2017	134	ATTO DI LIQUID. N. 1149 DEL 13/12/2016 - LIQUIDAZIONE SPESA PER UTILIZZO APPLICAZIONI INFORMATICHE GESTIONE FINANZIARIA PROVVEDITORATO E PERSONALE LUG-SET 2016	36481	SOCIETA' CONSORTILE DI INFORMATICA DELLE CAMERE DI COMMERCIO IT.PER AZ.	VVA/16012793/	FFI	14/10/2016	60 GG.	14/10/2016	24/01/2017	13/12/2016	42	16.579,45
14	24/01/2017	135	ATTO DI LIQUID. N. 1105 DEL 21/11/2016 - LIQUIDAZIONE SPESA PER SANZIONI AMM.VE E VIGILANZA METRICA LUG-SET 2016	36481	SOCIETA' CONSORTILE DI INFORMATICA DELLE CAMERE DI COMMERCIO IT.PER AZ.	VVA/16012795/	FFI	14/10/2016	60 GG.	14/10/2016	24/01/2017	13/12/2016	42	849,00
14	24/01/2017	112	ATTO DI LIQUID. N. 1042-1043-1044-1045-1126-1127 DEL 07/11/2016 E DEL 01/12/2016- LIQUIDAZIONE SPESA PER AUTOMAZIONE SERVIZI E SERVIZIO HOSTING REMOTO PERIODO LUG/SET 2016 - DET. DIR. 275/4.7.2016	36481	SOCIETA' CONSORTILE DI INFORMATICA DELLE CAMERE DI COMMERCIO IT.PER AZ.	VVA/16012796/	FFI	14/10/2016	60 GG.	14/10/2016	24/01/2017	13/12/2016	42	4.621,29
14	24/01/2017	110	ATTO DI LIQUID. N. 1158 DEL 13/12/2016 - LIQUIDAZIONE SPESA PER SERVIZIO ASSISTENZA INFORMATICA SULLE PROCEDURE IN USO C/O SERV. CONTABILITA' GENERALE, BILANCIO E PROVVEDITORATO	36481	SOCIETA' CONSORTILE DI INFORMATICA DELLE CAMERE DI COMMERCIO IT.PER AZ.	VVA/16014103/	FFI	04/11/2016	60 GG.	04/11/2016	24/01/2017	03/01/2017	21	1.080,00
14	24/01/2017	108	ATTO DI LIQUID. N. 1173 DEL 28/12/2016 - LIQUIDAZIONE DEL CORRISPETTIVO PER MAILING MASSIVO A MEZZO PEC -	36481	SOCIETA' CONSORTILE DI INFORMATICA DELLE CAMERE DI COMMERCIO IT.PER AZ.	VVA/16014169/	FFI	07/11/2016	60 GG.	07/11/2016	24/01/2017	06/01/2017	18	2.339,98
14	24/01/2017	109	ATTO DI LIQUID. N. 1146 DEL 12/12/2016 - CONSUMI BD 201610 - RIF. INTERNO IC: 171235 CARTA TACHIGRAFICA - OTTOBRE 2016 -	36481	SOCIETA' CONSORTILE DI INFORMATICA DELLE CAMERE DI COMMERCIO IT.PER AZ.	VVA/16014400/	FFI	09/11/2016	60 GG.	09/11/2016	24/01/2017	08/01/2017	16	5.340,70
14	24/01/2017	111	ATTO DI LIQUID. N. 1140 DEL 05/12/2016 - LIQUIDAZIONE SPESA PER ONERI CALL CENTER REGISTRO IMPRESE - MESE DI OTTOBRE 2016 -	36481	SOCIETA' CONSORTILE DI INFORMATICA DELLE CAMERE DI COMMERCIO IT.PER AZ.	VVA/16014516/	FFI	10/11/2016	60 GG.	10/11/2016	24/01/2017	09/01/2017	15	3.335,90
14	24/01/2017	113	ATTO DI LIQUID. N. 1172 DEL 27/12/2016 - LIQUIDAZIONE SPESA PER FORNITURA CARTA FILIGRANATA E BOLLINI SERVIZIO TELEPAY -	36481	SOCIETA' CONSORTILE DI INFORMATICA DELLE CAMERE DI COMMERCIO IT.PER AZ.	VVA/16014715/	FFI	18/11/2016	60 GG.	18/11/2016	24/01/2017	17/01/2017	7	500,00
14	24/01/2017	124	ATTO DI LIQUID. N. 617 DEL 28/06/2016 - LIQUIDAZIONE SPESA PER UTILIZZO APPLICAZIONI INFORMATICHE GESTIONE FINANZIARIA PROVVEDITORATO E PERSONALE - PERIODO GEN-MAR 2016	36481	SOCIETA' CONSORTILE DI INFORMATICA DELLE CAMERE DI COMMERCIO IT.PER AZ.	VVA/16005163/	FFI	13/04/2016	60 GG.	13/04/2016	24/01/2017	12/06/2016	226	440,67
15	26/01/2017	165	ATTO DI LIQUIDAZIONE N.73 DEL 25.01.2017 - LIQUIDAZIONE COMPENSO PER ATTIVITA' DI SUPPORTO TECNICO AL DIRETTORE DELL'ESECUZIONE DEL SERVIZIO DI FACILITY MANAGEMENT TRAMITE CONTRATTO DI GLOBAL SERVICE ANNO 2016	481147	VELLUZZI GIUSEPPE	000023-2016-0/	FFI	02/11/2016	30 GG.	02/11/2016	26/01/2017	02/12/2016	55	21.376,00

## ATTESTAZIONE TEMPI DI PAGAMENTO (Art. 41 D.Lgs. 66/2014)

NUMERO_ DISTINTA	DATA_ DISTINTA	NUMERO_M ANDATO	DESCRIZIONE_MANDATO	NUMERO_ FORNITORE	NOME_ FORNITORE	NUMERO_ FATTURA	CATEGORIA_FATTURA	DATA_RICEV_FATTURA	CONDIZIONI	BASE_DATA_CONDIZIONI	DATA_PAGAMENTO	DATA_SCADENZA	TEMPO_PAGAMENTO	IMPORTO_PAGATO
16	26/01/2017	170	ACQUISTO N. 5.000 CERTIFICATI DI ORIGINE - ATTO DI LIQUIDAZIONE N. 70 DEL 24.01.2017	36864	UNIONE ITALIANA DELLE CAMERE DI COMMERCIO I.A.A.	2016/FESP-541/	FFI	12/12/2016	30 GG.	12/12/2016	26/01/2017	11/01/2017	15	1.750,00
17	30/01/2017	181	SERVIZIO DI MANUTENZIONE STRAORDINARIA DELLA CENTRALE TERMOFRIGO C/O PALAZZO CAMERALE CORSO CAVOUR, 2 - ATTO DI LIQUIDAZIONE N. 81 DEL 26.01.2017	506896	ITALSERVICE S.R.L.	186/2016	FFI	21/07/2016	30 GG.	21/07/2016	30/01/2017	20/08/2016	163	12.529,60
18	01/02/2017	198	ATTO DI LIQUIDAZIONE 96 DEL 30.01.2017 - NOLEGGIO PIANO A CODA PRESSO LA SEDE CAMERALE IL 30.11.2016 EVENTO CCIAA VERONA	37418	GIANNINI S.N.C. DI GIULIA E GIOVANNA GIANNINI	13 P.A./2016	FFI	30/11/2016	30 GG.	30/11/2016	01/02/2017	30/12/2016	33	650,00
18	01/02/2017	197	ATTO DI LIQUIDAZIONE 97 DEL 30.01.2017 - ALLESTIMENTO EVENTO DEL 30.11.2016 PRESSO LA SEDE CAMERALE CAMERA DI COMMERCIO VERONA	474245	FIDANZIA SISTEMI SRL	16/2016	FFI	13/12/2016	30 GG.	13/12/2016	01/02/2017	12/01/2017	20	1.400,00
18	01/02/2017	200	ATTO DI LIQUIDAZIONE 86 DEL 27/01/2017 - CORRISPETTIVO PER ORGANIZZAZIONE AZIONI DI SUPPORTO AL PROGETTO HALAL EX PROV.13/588	36320	UNIONE REGIONALE CAMERE DI COMMERCIO DELLA PUGLIA	FATTPA 7_16/2	FFI	03/12/2016	30 GG.	03/12/2016	01/02/2017	02/01/2017	30	14.000,00
18	01/02/2017	196	ATTO DI LIQUIDAZIONE 95 DEL 30.01.2017 - SERVIZIO CATERING IN DATA 30.11.2016 NELL'AMBITO ACCORDO DI COLLABORAZIONE TRA C.C.I.A.A. VERONA, TRENTINO MARKETING E C.C.I.A.A.	598512	FERRARA SRL	252/P.A./2016	FFI	14/12/2016	30 GG.	14/12/2016	01/02/2017	13/01/2017	19	2.100,00
18	01/02/2017	199	ATTO DI LIQUIDAZIONE 103 DEL 30.01.2017 - LIQUIDAZIONE SPESE PER MANUTENZIONE E GESTIONE REGISTRO FGAS PERIODO LUG. SET. 2016 DET.488/22.12.2016	36513	ECOCERVED SCARL	858/2016/03/2	FFI	11/10/2016	30 GG.	11/10/2016	01/02/2017	10/11/2016	83	8.267,07
18	01/02/2017	106	ATTO DI LIQUID. N. 52 DEL 20/01/2017 - LIQUIDAZIONE COMPENSO PER LE VERIFICHE ISPETTIVE E CAMPIONAMENTI PER CERTIFICAZIONE I. G. P. UVA DI PUGLIA - ANNO 2015 -	452928	BONASIA GAETANO	FATTPA 6_16/2	FAEC	31/12/2016	30 GG.	31/12/2016	01/02/2017	30/01/2017	2	226,69
18	01/02/2017	195	ATTO DI LIQUIDAZIONE 94 DEL 30.01.2017 - SERVIZIO DI VISITA GUIDATA OFFERTO AD OPERATORI C.C.I.A.A. VERONA, TRENTINO	606373	ARCHEOLOGICA SRL	18/PA/2016	FFI	16/12/2016	30 GG.	16/12/2016	01/02/2017	15/01/2017	17	105,00
19	02/02/2017	145	ATTO DI LIQUID. N. 717 DEL 26/07/2016 - LIQUIDAZIONE SPESA PER UTILIZZO APPLICAZIONE INFORMATICA NELL'AMBITO DELL'ATTIVITA' DI CERTIFICAZIONI COMUNITARIE - PERIODO APRILE - GIUGNO 2016	36481	SOCIETA' CONSORTILE DI INFORMATICA DELLE CAMERE DI COMMERCIO IT.PER AZ.	VVA/16009388	FEIS	19/07/2016	30 GG.	19/07/2016	02/02/2017	18/08/2016	168	2.771,92
19	02/02/2017	144	ATTO DI LIQUID. N. 716 DEL 26/07/2016 - LIQUIDAZIONE SPESA PER APPLICAZIONE INFORMATICA PER ATTIVITA' DI MEDIAZIONE NEL PERIODO APRILE - GIUGNO 2016 -	36481	SOCIETA' CONSORTILE DI INFORMATICA DELLE CAMERE DI COMMERCIO IT.PER AZ.	VVA/16009386	FEIS	19/07/2016	30 GG.	19/07/2016	02/02/2017	18/08/2016	168	538,50
44	23/02/2017	366	ATTO DI LIQUIDAZIONE N. 172 DEL 17/02/17 - LIQUIDAZIONE 1° RATA CONTRIBUTO CONSORTILE 2017	222902	BORSA MERCI TELEMATICA ITALIANA S.C.P.A.	VPFV0000004/2	FFI	19/01/2017	30 GG.	19/01/2017	23/02/2017	18/02/2017	5	4.605,60
46	28/02/2017	372	ATTO DI LIQUIDAZIONE N. 182 DEL 23.02.17 - LIQUIDAZIONE INCARICO DI MEDICO COMPETENTE EX D. LGS. N. 81/2008 PER IL PERIODO 01.03.2016 - 31.12.2016	608106	PANUZZO LAURA	FATTPA 20_16/	FFI	29/12/2016	30 GG.	29/12/2016	28/02/2017	28/01/2017	31	5.672,00
46	28/02/2017	370	LIQUIDAZIONE INCARICO DI MEDICO COMPETENTE EX D. LGS. N. 81/2008 PER IL PERIODO GIUGNO DICEMBRE 2016	608111	BALDUCCI ITALO	1/PA/2017	FFI	11/01/2017	30 GG.	11/01/2017	28/02/2017	10/02/2017	18	2.232,00
50	08/03/2017	426	SERVIZIO SUPPORTO ASSISTENZA ALLA SEZIONE REGIONALE PUGLIA ALBO GESTORI AMBIENTALI PERIODO GENNAIO 2017 - ATTO DI LIQUIDAZIONE N. 191 DEL 06.03.2017	36513	ECOCERVED SCARL	152/2017/03/2	FFINS	02/02/2017	30 GG.	02/02/2017	08/03/2017	04/03/2017	4	11.250,00

## ATTESTAZIONE TEMPI DI PAGAMENTO (Art. 41 D.Lgs. 66/2014)

NUMERO_ DISTINTA	DATA_ DISTINTA	NUMERO_M ANDATO	DESCRIZIONE_MANDATO	NUMERO_ FORNITORE	NOME_ FORNITORE	NUMERO_ FATTURA	CATEGORIA_FATTURA	DATA_RICEV_FATTURA	CONDIZIONI	BASE_DATA_CO NDIZIONI	DATA_ PAGAMENTO	DATA_ SCADENZA	TEMPO_ PAGAMENTO	IMPORTO_ PAGATO
53	09/03/2017	440	INTERVENTO TERMOIDRAULICO SU IMPIANTO RISCALDAMENTO PALAZZO CAMERALE - ATTO DI LIQUIDAZIONE N. 5 DELL'11.01.2017 (RELAZIONE PROT. 9134 DEL 24.02.17)	327579	RUBINO LUIGI - TERMOIDRAULICA	FATTPA 21_16/	FFI	28/12/2016	30 GG.	28/12/2016	09/03/2017	27/01/2017	43	500,00
53	09/03/2017	442	ATTO DI LIQUIDAZIONE N. 1169 DEL 22/12/16 - LIQUIDAZIONE SPESA PER ACQUISTO N. 10 COPRIWATER (RELAZIONE PROT. 9134 DEL 24.02.2017)	587751	QUARANTA S.R.L.	1598/X/2016	FFI	13/12/2016	30 GG.	13/12/2016	09/03/2017	12/01/2017	56	210,00
59	17/03/2017	505	ATTO DI LIQUIDAZIONE N. 226 DEL 16.03.2017 - LIQUIDAZIONE SPESA PER ACQUISTO CANCELLERIA VARIA	36351	TIMBRIFICIO DE RUVO DI BELTEMPO GIUSEPPINA	1/PA/2017	FFI	27/01/2017	30 GG.	27/01/2017	17/03/2017	26/02/2017	19	151,50
62	20/03/2017	509	ATTI DI LIQUIDAZIONE N. 223 E 224 DEL 16.03.2017 - LIQUIDAZIONE SPESA PER INTERVENTI DI MANUTENZIONE SU STAMPANTI VARIE	516719	HAPPY SERVICE S.R.L.	mag-17	FFI	13/02/2017	30 GG.	13/02/2017	20/03/2017	15/03/2017	5	220,00
62	20/03/2017	509	ATTI DI LIQUIDAZIONE N. 223 E 224 DEL 16.03.2017 - LIQUIDAZIONE SPESA PER INTERVENTI DI MANUTENZIONE SU STAMPANTI VARIE	516719	HAPPY SERVICE S.R.L.	giu-17	FFI	13/02/2017	30 GG.	13/02/2017	20/03/2017	15/03/2017	5	345,10
62	20/03/2017	510	ATTO DI LIQUIDAZIONE N. 227 DEL 16.03.2017 - LIQUIDAZIONE SPESA PER VIDEOSORVEGLIANZA PALAZZO CAMERALE	36813	PIXEL S.A.S. DI TRIGGIANI E PATERNUOSTO	25FE/2017/201	FFI	19/01/2017	30 GG.	19/01/2017	20/03/2017	18/02/2017	30	199,00
62	20/03/2017	507	ATTO DI LIQUIDAZIONE N. 228 DEL 16.03.2017 - LIQUIDAZIONE SPESA PER LAVORI DI FALEGNAMERIA	488853	PAPARELLA ANTONIO	03/2017/2017	FFI	03/02/2017	30 GG.	03/02/2017	20/03/2017	05/03/2017	19	198,75
63	21/03/2017	499	ATTO DI LIQUID. N.629 DEL 29/06/2016- LIQUIDAZIONE SPESA PER ACQUISTO DISPOSITIVI PER RILASCIO FIRMA DIGITALE ANNO 2016	36481	SOCIETA' CONSORTILE DI INFORMATICA DELLE CAMERE DI COMMERCIO IT.PER AZ.	VVA/16007758/	FFI	17/06/2016	60 GG.	17/06/2016	21/03/2017	16/08/2016	217	4.609,50
63	21/03/2017	501	ATTO DI LIQUID. N.628 DEL 29/06/2016 - LIQUIDAZIONE SPESA PER ACQUISTO DISPOSITIVI PER RILASCIO FIRMA DIGITALE ANNO 2016	36481	SOCIETA' CONSORTILE DI INFORMATICA DELLE CAMERE DI COMMERCIO IT.PER AZ.	VVA/16007758/	FFI	17/06/2016	60 GG.	17/06/2016	21/03/2017	16/08/2016	217	5.339,50
63	21/03/2017	487	ATTO DI LIQUID. N. 805 DEL 30/08/2016 - LIQUIDAZIONE SPESA PER SERVIZIO HOSTING REMOTO SECONDO TRIMESTRE 2016 (DA APRILE A GIUGNO) -	36481	SOCIETA' CONSORTILE DI INFORMATICA DELLE CAMERE DI COMMERCIO IT.PER AZ.	VVA/16009387/	FFI	19/07/2016	60 GG.	19/07/2016	21/03/2017	17/09/2016	185	4.924,98
66	23/03/2017	488	A COMPENSAZIONE REVERSALE N.222/2017 - ATTO DI LIQUID. N. 166 DEL 17/02/2017 - LIQUIDAZIONE SPESA PER APPLICATIVI INFORMATICI AD USO CERTIFICAZIONI COMUNITARIE UFFICIO AGRICOLTURA - ULTIMO TRIMESTRE 2016 -	36481	SOCIETA' CONSORTILE DI INFORMATICA DELLE CAMERE DI COMMERCIO IT.PER AZ.	VVA/17000958	FEIS	25/01/2017	30 GG.	25/01/2017	23/03/2017	24/02/2017	27	2.124,90
66	23/03/2017	492	A COMPENSAZIONE REVERSALE N.222/2017 - ATTO DI LIQUID. N.192 DEL 06/03/2017 - LIQUIDAZIONE SPESA PER AUTOMAZIONE SERVIZIO DI MEDIAZIONE - ULTIMO TRIMESTRE 2016 -	36481	SOCIETA' CONSORTILE DI INFORMATICA DELLE CAMERE DI COMMERCIO IT.PER AZ.	VVA/17000956	FEIS	25/01/2017	30 GG.	25/01/2017	23/03/2017	24/02/2017	27	510,00
67	23/03/2017	532	FORNITURA PEZZI DI RICAMBIO PER TERMOCONVETTORI AERMEC PER IL NORMALE FUNZIONAMENTO DELL'ENTE ATTO DI LIQUIDAZIONE N.247 DEL 22.03.2017	610631	NUOVA KLIMAFRIGO S. R. L.	304/F/2016	FFI	11/01/2017	30 GG.	11/01/2017	23/03/2017	10/02/2017	41	1.358,00
67	23/03/2017	154	ATTO DI LIQUID. N. 193 DEL 6.3.2017 - LIQUIDAZIONE SPESE PER ANALISI E SAGGI SUGLI OGGETTI IN METALLO PREZIOSO D.L.VO 251/99 E D.P.R. 150/2002	36418	S.A.MER. SERVIZIO ANALISI CHIMICO-MERCEOLOGICHE	2/01./2017	FFI	17/01/2017	30 GG.	17/01/2017	23/03/2017	16/02/2017	35	264,00
69	27/03/2017	540	ACQUISTO N. 5000 CERTIFICATI DI ORIGINE DAL N. 236501 AL 241500 - ATTO DI LIQUIDAZIONE N. 250 DEL 24.03.2017	36864	UNIONE ITALIANA DELLE CAMERE DI COMMERCIO I.A.A.	2017/FESP-165/	FFI	23/02/2017	30 GG.	23/02/2017	27/03/2017	25/03/2017	2	1.754,00



## ATTESTAZIONE TEMPI DI PAGAMENTO (Art. 41 D.Lgs. 66/2014)

NUMERO_ DISTINTA	DATA_ DISTINTA	NUMERO_M ANDATO	DESCRIZIONE_MANDATO	NUMERO_ FORNITORE	NOME_ FORNITORE	NUMERO_ FATTURA	CATEGO RIA_FAT TURA	DATA_RICEZ_FAT TURA	CONDIZIONI	BASE_DATA_CO NDIZIONI	DATA_ PAGAMENTO	DATA_ SCADENZA	TEMPO_ PAGAMENTO	IMPORTO_ PAGATO
71	29/03/2017	546	ATTO DI LIQUID. N.200 DEL 09/03/2017 - LIQUIDAZIONE SPESA PER N. 58 SEDUTE DI ASSAGGIO OLIO EXTRAVERGINE D'OLIVA PANEL OLIO DOP TERRA DI BARI NELL'ANNO 2016	36418	S.A.MER. SERVIZIO ANALISI CHIMICO-MERCEOLOGICHE	12/01/2017	FEIS	17/02/2017	30 GG.	17/02/2017	29/03/2017	19/03/2017	10	9.200,40
71	29/03/2017	550	ATTO DI LIQUID. N. 199 DEL 09/03/2017 - LIQUIDAZIONE SPESE PER ANALISI CHIMICO-FISICI EFFETTUATI SU CAMPIONI DI VINO D.O. ANNO 2017	36418	S.A.MER. SERVIZIO ANALISI CHIMICO-MERCEOLOGICHE	13/01/2017	FEIS	17/02/2017	30 GG.	17/02/2017	29/03/2017	19/03/2017	10	176,00
72	30/03/2017	563	ATTO DI LIQUID. N. 77 DEL 25/01/2017 - LIQUIDAZIONE COMPENSO PER MEDIAZIONE N. 2016/00063 -	274203	MADIO LORENZO	03/17/2017	FAEC	23/01/2017	30 GG.	23/01/2017	30/03/2017	22/02/2017	36	91,77
73	03/04/2017	572	ATTO DI LIQUIDAZIONE N. 260 DEL 30.03.2017 - LIQUIDAZIONE QUOTA ASSOCIATIVA ANNO 2017	36767	COMITATO DI GESTIONE DELLA STRADA DEL VINO A DOC CASTEL DEL MONTE	1/PA/2017	FFI	15/02/2017	30 GG.	15/02/2017	03/04/2017	17/03/2017	17	3.250,00
73	03/04/2017	575	ATTO DI LIQUIDAZIONE N. 257 DEL 28.03.2017 - LIQUIDAZIONE SPESA PER SERVIZIO MANUTENZIONE FOTOCOPIATRICI E STAMPANTI 1° TRIM.2017	516719	HAPPY SERVICE S.R.L.	nov-17	FFI	03/03/2017	30 GG.	03/03/2017	03/04/2017	02/04/2017	1	549,00
74	04/04/2017	595	ATTI DI LIQUIDAZIONE NR. 264-265-266-267 DEL 3/4/2017 - LIQUIDAZIONE ESTERNALIZZAZIONE DEI SERVIZI DI FACILITY MANAGEMENT MESE DI GENNAIO 2017	506896	ITALSERVICE S.R.L.	29/2017	FFI	15/02/2017	30 GG.	15/02/2017	04/04/2017	17/03/2017	18	55.937,99
75	05/04/2017	601	LI ANTICIPO 40% PROGETTO ECCELLENZE IN DIGITALE 2016/2017 - LE CAMERE DI COMMERCIO PER IL FUTURO DEL MADE IN ITALY GIUSTA DELIB. GIUNTA N. 157 DEL 02.11.2016 - EX PROV. N. 16/542 - ATTO DI LIQUIDAZIONE N. 275 DEL 04.04.2017	36361	ISTITUTO GUGLIELMO TAGLIACARNE	50/EL17/2017	FFI	21/02/2017	30 GG.	21/02/2017	05/04/2017	23/03/2017	13	15.780,00
78	12/04/2017	616	ATTO DI LIQUIDAZIONE N. 276 DEL 4.4.2017 - QUOTA DI PARTECIPAZIONE DR. DI PONZIO GIORGIO AL CORSO DI FORMAZIONE LA CHIUSURA DEL BILANCIO D'ESERCIZIO 2016. ROMA, 22/02/17	36361	ISTITUTO GUGLIELMO TAGLIACARNE	91/EL17/2017	FFI	27/02/2017	30 GG.	27/02/2017	12/04/2017	29/03/2017	14	330,00
79	19/04/2017	619	ATTO DI LIQUID. N. 243 DEL 21/03/2017 - LIQUIDAZIONE COMPENSO PER MEDIAZIONE N. 2016/000138	202794	MAZZEO FRANCESCO MAURIZIO	5/2017/2017	FAEC	15/03/2017	30 GG.	15/03/2017	19/04/2017	14/04/2017	5	42,43
93	12/05/2017	714	ATTO DI LIQUIDAZIONE N. 315 DEL 9/5/2017 - ESTERNALIZZAZIONE DEI SERVIZI DI FACILITY MANAGEMENT TRAMITE CONTRATTO DI GLOBAL SERVICE, MARZO 2017	506896	ITALSERVICE S.R.L.	88/2017	FFI	04/04/2017	30 GG.	04/04/2017	12/05/2017	04/05/2017	8	55.937,99
100	22/05/2017	745	ATTI DI LIQUIDAZ. N. 358-356-355-357 DEL 17.05.2017 - LIQUIDAZIONE SPESE PER INFORMATIZZAZIONE E GESTIONE TELEMATICA SEZ. REG. ALBO GESTORI AMBIENTALI PER L'ANNO 2017, VINCOLATO A REVERSALE N. 17/384 DEL 19.05.2017	36513	ECOCERVED SCARL	233/2017/03/2017	FFI	03/04/2017	30 GG.	03/04/2017	22/05/2017	03/05/2017	19	1,86
100	22/05/2017	745	ATTI DI LIQUIDAZ. N. 358-356-355-357 DEL 17.05.2017 - LIQUIDAZIONE SPESE PER INFORMATIZZAZIONE E GESTIONE TELEMATICA SEZ. REG. ALBO GESTORI AMBIENTALI PER L'ANNO 2017, VINCOLATO A REVERSALE N. 17/384 DEL 19.05.2017	36513	ECOCERVED SCARL	251/2017/03/2017	FFI	03/04/2017	30 GG.	03/04/2017	22/05/2017	03/05/2017	19	45,07
100	22/05/2017	748	ATTI DI LIQUIDAZIONE N. 354-348-349 DEL 17.05.2017 - LIQUIDAZIONE SPESE PER INFORMATIZZAZIONE E GESTIONE TELEMATICA SEZ. REG. ALBO GESTORI AMBIENTALI PER L'ANNO 2017, VINCOLATO ALLA REVERSALE N. 388 DEL 19.05.2017	36513	ECOCERVED SCARL	273/2017/03/2017	FFI	06/04/2017	30 GG.	06/04/2017	22/05/2017	06/05/2017	16	937,82

## ATTESTAZIONE TEMPI DI PAGAMENTO (Art. 41 D.Lgs. 66/2014)

NUMERO_ DISTINTA	DATA_ DISTINTA	NUMERO_ M ANDATO	DESCRIZIONE_MANDATO	NUMERO_ FORNITORE	NOME_ FORNITORE	NUMERO_ FATTURA	CATEGO RIA_FAT TURA	DATA_RICEZ_FAT TURA	CONDIZIONI	BASE_DATA_CO NDIZIONI	DATA_ PAGAMENTO	DATA_ SCADENZA	TEMPO_ PAGAMENTO	IMPORTO_ PAGATO
100	22/05/2017	746	ATTI DI LIQUIDAZIONE N. 330 - 331 DEL 15/05/2017 - LIQUIDAZIONE SPESE PER SERVIZIO DI SUPPORTO ALLA SEZ. REG. PUGLIA ALBO GESTORI AMBIENTALI PERIODO MARZO E APRILE 2017, COLLEGATO ALLA REVERSALE N. 17/385 DEL 19.05.2017	36513	ECOCERVED SCARL	219/2017/03/21	FFI	27/03/2017	30 GG.	27/03/2017	22/05/2017	26/04/2017	26	11.250,00
100	22/05/2017	745	ATTI DI LIQUIDAZ. N. 358-356-355-357 DEL 17.05.2017 - LIQUIDAZIONE SPESE PER INFORMATIZZAZIONE E GESTIONE TELEMATICA SEZ. REG. ALBO GESTORI AMBIENTALI PER L'ANNO 2017, VINCOLATO A REVERSALE N. 17/384 DEL 19.05.2017	36513	ECOCERVED SCARL	294/2017/03/21	FFI	06/04/2017	30 GG.	06/04/2017	22/05/2017	06/05/2017	16	564,08
100	22/05/2017	748	ATTI DI LIQUIDAZIONE N. 354-348-349 DEL 17.05.2017 - LIQUIDAZIONE SPESE PER INFORMATIZZAZIONE E GESTIONE TELEMATICA SEZ. REG. ALBO GESTORI AMBIENTALI PER L'ANNO 2017, VINCOLATO ALLA REVERSALE N. 388 DEL 19.05.2017	36513	ECOCERVED SCARL	378/2017/03/21	FFI	12/04/2017	30 GG.	12/04/2017	22/05/2017	12/05/2017	10	1.980,96
100	22/05/2017	745	ATTI DI LIQUIDAZ. N. 358-356-355-357 DEL 17.05.2017 - LIQUIDAZIONE SPESE PER INFORMATIZZAZIONE E GESTIONE TELEMATICA SEZ. REG. ALBO GESTORI AMBIENTALI PER L'ANNO 2017, VINCOLATO A REVERSALE N. 17/384 DEL 19.05.2017	36513	ECOCERVED SCARL	196/2017/03/21	FFI	28/02/2017	30 GG.	28/02/2017	22/05/2017	30/03/2017	53	8.000,00
101	23/05/2017	770	ATTI DI LIQUIDAZIONE N. 359 E 360 DEL 19/05/2017 - PROCURE SPECIALI, REPERTORI 34996 E 35006 GAL MURGIA PIU' - FIOR D'OLIVI	612560	PETRERA FRANCESCO PAOLO	1/E/2017/2017	FFI	14/04/2017	30 GG.	14/04/2017	23/05/2017	14/05/2017	9	172,46
102	26/05/2017	771	ATTO DI LIQUIDAZIONE N. 368 DEL 22.05.2017 - LIQUIDAZIONE ONERI ACCESSORI RELATIVI ALL'ACQUISTO DELLA PARTECIPAZIONE SOCIALE G.A.L. SUD EST BARESE SCARL	613684	PEPE CARLA	114/2017	FFI	14/04/2017	30 GG.	14/04/2017	26/05/2017	14/05/2017	12	2.913,70
106	05/06/2017	811	ATTO DI LIQUID. N.322 DEL 15/05/2017 - LIQUIDAZIONE SPESA PER ONERI CALL CENTER REGISTRO IMPRESE CONSUMI DEL MESE DI GENNAIO 2017 -	36481	SOCIETA' CONSORTILE DI INFORMATICA DELLE CAMERE DI COMMERCIO IT.PER AZ.	VVA/17002701,	FFI	16/02/2017	60 GG.	16/02/2017	05/06/2017	17/04/2017	49	3.521,50
106	05/06/2017	812	ATTO DI LIQUID. N. 353 DEL 17/05/2017 - LIQUIDAZIONE SPESA PER CARTA TACHIGRAFICA - MESE DI GENNAIO 2017 -	36481	SOCIETA' CONSORTILE DI INFORMATICA DELLE CAMERE DI COMMERCIO IT.PER AZ.	VVA/17002618,	FFI	14/02/2017	60 GG.	14/02/2017	05/06/2017	15/04/2017	51	6.799,00
106	05/06/2017	810	ATTO DI LIQUID. N. 386 DEL 26/05/2017 - LIQUIDAZIONE SPESA PER UTILIZZO FIRMA DIGITALE - MESE DI GENNAIO 2017 -	36481	SOCIETA' CONSORTILE DI INFORMATICA DELLE CAMERE DI COMMERCIO IT.PER AZ.	VVA/17002618,	FFI	14/02/2017	60 GG.	14/02/2017	05/06/2017	15/04/2017	51	1.333,22
106	05/06/2017	809	ATTO DI LIQUID. N.324 DEL 15/05/2017- LIQUIDAZIONE SPESE PER RILASCIO CARTA NAZIONALE DEI SERVIZI A MEZZO SMART CARD E TOKEN - GENNAIO 2017 -	36481	SOCIETA' CONSORTILE DI INFORMATICA DELLE CAMERE DI COMMERCIO IT.PER AZ.	VVA/17002618,	FFI	14/02/2017	60 GG.	14/02/2017	05/06/2017	15/04/2017	51	4.652,00
106	05/06/2017	808	ATTO DI LIQUID. N.323 DEL 15/05/2017 LIQUIDAZIONE SPESE PER ACQUISTO DISPOSITIVI PER RILASCIO FIRMA DIGITALE - CONSUMI MESE DI GENNAIO 2017 -	36481	SOCIETA' CONSORTILE DI INFORMATICA DELLE CAMERE DI COMMERCIO IT.PER AZ.	VVA/17002618,	FFI	14/02/2017	60 GG.	14/02/2017	05/06/2017	15/04/2017	51	4.340,00
106	05/06/2017	813	ATTO DI LIQUID. N.259 DEL 30/03/2017 - LIQUIDAZIONE SPESA PER ACQUISTO DISPOSITIVI PER RILASCIO FIRMA DIGITALE E RINNOVI ON LINE DEI CERTIFICATI CNS - ANNO 2017	36481	SOCIETA' CONSORTILE DI INFORMATICA DELLE CAMERE DI COMMERCIO IT.PER AZ.	VVA/17002781,	FFI	23/02/2017	60 GG.	23/02/2017	05/06/2017	24/04/2017	42	31.500,00

## ATTESTAZIONE TEMPI DI PAGAMENTO (Art. 41 D.Lgs. 66/2014)

NUMERO_ DISTINTA	DATA_ DISTINTA	NUMERO_M ANDATO	DESCRIZIONE_MANDATO	NUMERO_ FORNITORE	NOME_ FORNITORE	NUMERO_ FATTURA	CATEGO RIA_FAT TURA	DATA_RICEZ_FAT TURA -	CONDIZIONI	BASE_DATA_CO NDIZIONI	DATA_ PAGAMENTO	DATA_ SCADENZA	TEMPO_ PAGAMENTO	IMPORTO_ PAGATO
106	05/06/2017	815	ATTO DI LIQUID. N. 362 DEL 19/05/2017 - LIQUIDAZIONE SPESA PER SERVIZIO ASSISTENZA INFORMATICA SULLE PROCEDURE IN USO C/O SERV. CONTABILITA' GENERALE, BILANCIO E PROVVEDITORATO (30-31/3/2017)	36481	SOCIETA' CONSORTILE DI INFORMATICA DELLE CAMERE DI COMMERCIO IT.PER AZ.	VVA/17003647	FFI	04/04/2017	60 GG.	04/04/2017	05/06/2017	03/06/2017	2	1.440,00
106	05/06/2017	816	ATTO DI LIQUID. N. 329 DEL 15/05/2017 - QUOTA DI PARTECIPAZIONE PERSONALE CAMERALE ALLA GIORNATA DI FORMAZIONE GEDOC C/O SALA AZZURRA ENTE CAMERALE IL 16/03/2017	36481	SOCIETA' CONSORTILE DI INFORMATICA DELLE CAMERE DI COMMERCIO IT.PER AZ.	VVA/17003586	FFI	30/03/2017	60 GG.	30/03/2017	05/06/2017	29/05/2017	7	800,00
106	05/06/2017	818	ATTO DI LIQUID. N. 341 DEL 16/05/2017 - LIQUIDAZIONE SPESA PER ONERI CALL CENTER REGISTRO IMPRESE NEL MESE DI FEBBRAIO 2017 -	36481	SOCIETA' CONSORTILE DI INFORMATICA DELLE CAMERE DI COMMERCIO IT.PER AZ.	VVA/17003263	FFI	14/03/2017	60 GG.	14/03/2017	05/06/2017	13/05/2017	23	3.335,90
106	05/06/2017	814	ATTO DI LIQUID. N. 298 DEL 02/05/2017 - LIQUIDAZIONE SPESA PER SERVIZIO ASSISTENZA INFORMATICA SULLE PROCEDURE IN USO C/O SERV. CONTABILITA' GENERALE, BILANCIO E PROVVEDITORATO (20-21/2/2017)	36481	SOCIETA' CONSORTILE DI INFORMATICA DELLE CAMERE DI COMMERCIO IT.PER AZ.	VVA/17002873	FFI	02/03/2017	60 GG.	02/03/2017	05/06/2017	01/05/2017	35	1.080,00
108	07/06/2017	830	ATTO DI LIQUIDAZ. N. 396 DEL 5.6.2017 - LIQUIDAZIONE SPESA PER MANUTENZIONE N. 5 BOLLATRICI PER IL NORMALE FUNZ. DELL'ENTE CAMERALE PERIODO 01.01.2017 - 30.04.2017	310600	ORGANIZZAZIONE APRILE S.A.S. DEL DR. NUNZIO APRILE	000030-0C0 PA	FFI	03/05/2017	30 GG.	03/05/2017	07/06/2017	02/06/2017	5	703,00
109	08/06/2017	831	ATTO DI LIQUID. N.397 DEL 05/06/2017 - LIQUIDAZIONE SPESA PER APPLICAZIONI INFORMATICHE PER LA GESTIONE ATTIVITA' DI CERTIFICAZIONE COMUNITARIA - PRIMO TRIMESTRE 2017 -	36481	SOCIETA' CONSORTILE DI INFORMATICA DELLE CAMERE DI COMMERCIO IT.PER AZ.	VVA/17005353	FEIS	02/05/2017	30 GG.	02/05/2017	08/06/2017	01/06/2017	7	2.124,90
109	08/06/2017	826	ATTO DI LIQUID. N. 334 DEL 15/05/2017 - LIQUIDAZIONE SPESA PER APPLICAZIONE INFORMATICA GESTIONE MEDIAZIONE - CANONE E UTILIZZO PRIMO TRIMESTRE 2017 -	36481	SOCIETA' CONSORTILE DI INFORMATICA DELLE CAMERE DI COMMERCIO IT.PER AZ.	VVA/17005351	FEIS	02/05/2017	30 GG.	02/05/2017	08/06/2017	01/06/2017	7	502,50
112	09/06/2017	859	ATTO DI LIQUIDAZIONE N. 402 DEL 8.06.2017 - ESTERNALIZZAZIONE DEI SERVIZI DI FACILITY MANAGEMENT TRAMITE CONTRATTO DI GLOBAL SERVICE, MESE DI APRILE 2017	506896	ITALSERVICE S.R.L.	100/2017	FFI	03/05/2017	30 GG.	03/05/2017	09/06/2017	02/06/2017	7	55.937,99
112	09/06/2017	857	ATTO DI LIQUIDAZIONE N. 410 DEL 8.06.2017 - QUOTA DI PARTECIPAZIONE SIG.RA RUCCI FRANCESCA AL CORSO LEGGE 689/81: IL PROCEDIMENTO SANZIONATORIO	36361	ISTITUTO GUGLIELMO TAGLIACARNE	236/EL17/2017	FFI	26/04/2017	30 GG.	26/04/2017	09/06/2017	26/05/2017	14	660,00
112	09/06/2017	856	ATTO DI LIQUIDAZIONE N. 405 DEL 8/6/2017 - LIQUIDAZIONE SALDO COMPETENZE RICORSO RG 1290/11 PROMOSSO DA UPSA CONFARTIGIANATO BARI C/C.C.I.A.A. BARI	402319	LOFOCO FABRIZIO	6PA2017/2017	FFI	09/05/2017	30 GG.	09/05/2017	09/06/2017	08/06/2017	1	2.672,00
117	22/06/2017	901	ATTI DI LIQ. N. 439-440-441-446-447 DEL 21/06/2017 E N. 455-461-462 DEL 22/06/2017 - LIQUIDAZIONE SERVIZI RELATIVI AL I TRIMESTRE 2017	36646	CSA - CONSORZIO SERVIZI AVANZATI C.C.I.A.A. DI PUGLIA E BASILICATA	04/02/2017	FFI	13/04/2017	30 GG.	13/04/2017	22/06/2017	13/05/2017	40	61.769,98
117	22/06/2017	901	ATTI DI LIQ. N. 439-440-441-446-447 DEL 21/06/2017 E N. 455-461-462 DEL 22/06/2017 - LIQUIDAZIONE SERVIZI RELATIVI AL I TRIMESTRE 2017	36646	CSA - CONSORZIO SERVIZI AVANZATI C.C.I.A.A. DI PUGLIA E BASILICATA	05/02/2017	FFI	13/04/2017	30 GG.	13/04/2017	22/06/2017	13/05/2017	40	25.392,00
117	22/06/2017	901	ATTI DI LIQ. N. 439-440-441-446-447 DEL 21/06/2017 E N. 455-461-462 DEL 22/06/2017 - LIQUIDAZIONE SERVIZI RELATIVI AL I TRIMESTRE 2017	36646	CSA - CONSORZIO SERVIZI AVANZATI C.C.I.A.A. DI PUGLIA E BASILICATA	06/02/2017	FFI	13/04/2017	30 GG.	13/04/2017	22/06/2017	13/05/2017	40	32.200,00

## ATTESTAZIONE TEMPI DI PAGAMENTO (Art. 41 D.Lgs. 66/2014)

NUMERO_ DISTINTA	DATA_ DISTINTA	NUMERO_M ANDATO	DESCRIZIONE_MANDATO	NUMERO_ FORNITORE	NOME_ FORNITORE	NUMERO_ FATTURA	CATEGO RIA_FAT TURA	DATA_RICEZ_FAT TURA	CONDIZIONI	BASE_DATA_CO NDIZIONI	DATA_ PAGAMENTO	DATA_ SCADENZA	TEMPO_ PAGAMENTO	IMPORTO_ PAGATO
117	22/06/2017	901	ATTI DI LIQ. N. 439-440-441-446-447 DEL 21/06/2017 E N. 455-461-462 DEL 22/06/2017 - LIQUIDAZIONE SERVIZI RELATIVI AL I TRIMESTRE 2017	36646	CSA - CONSORZIO SERVIZI AVANZATI C.C.I.A.A. DI PUGLIA E BASILICATA	07/02/2017	FFI	13/04/2017	30 GG.	13/04/2017	22/06/2017	13/05/2017	40	21.479,02
117	22/06/2017	901	ATTI DI LIQ. N. 439-440-441-446-447 DEL 21/06/2017 E N. 455-461-462 DEL 22/06/2017 - LIQUIDAZIONE SERVIZI RELATIVI AL I TRIMESTRE 2017	36646	CSA - CONSORZIO SERVIZI AVANZATI C.C.I.A.A. DI PUGLIA E BASILICATA	08/02/2017	FFI	13/04/2017	30 GG.	13/04/2017	22/06/2017	13/05/2017	40	23.736,00
117	22/06/2017	900	ATTO DI LIQUIDAZIONE N. 433 DEL 20.06.2017 - LIQUIDAZIONE SPESA PER FORNITURA DISPOSITIVI ANTINFORTUNISTICI PER UFFICIO METRICO	614898	ARTEC SRL	02000024/2017	FFI	27/04/2017	30 GG.	27/04/2017	22/06/2017	27/05/2017	26	1.115,50
117	22/06/2017	901	ATTI DI LIQ. N. 439-440-441-446-447 DEL 21/06/2017 E N. 455-461-462 DEL 22/06/2017 - LIQUIDAZIONE SERVIZI RELATIVI AL I TRIMESTRE 2017	36646	CSA - CONSORZIO SERVIZI AVANZATI C.C.I.A.A. DI PUGLIA E BASILICATA	03/02/2017	FFI	13/04/2017	30 GG.	13/04/2017	22/06/2017	13/05/2017	40	89.040,38
119	26/06/2017	913	ATTO DI LIQUID. 458/22.6.2017 COMPENSO, A TITOLO DI ONORARIO, PER LA PRESTAZIONE DELL'ATTIVITA' DI CONCILIATORE DELLA CAMERA ARBITRALE DI BARI PRESSO LA CCIAA DI BARI -	267937	ZANFRAMUNDO IDA	10/E/2016	FFI	18/11/2016	30 GG.	18/11/2016	26/06/2017	18/12/2016	190	79,04
119	26/06/2017	911	ATTI DI LIQ. 456 DEL 22/06/2017 E 448 DEL 21/06/2017 - SPESA PER AUTOMAZIONE SERVIZIO DOGE E STOCCAGGIO SCATOLE BILANCI 1° TRIM. 2017	333397	IC OUTSOURCING S.C.R.L.	ZVA/17000427	FFI	09/05/2017	30 GG.	09/05/2017	26/06/2017	08/06/2017	18	0,88
119	26/06/2017	880	ATTI DI LIQUIDAZIONE N. 430-431 DEL 15.06.2017 - LIQUIDAZIONE SPESE PER INFORMATIZZAZIONE E GESTIONE TELEMATICA SEZ. REG. ALBO GESTORI AMBIENTALI GEN-MAR. 2017, VINCOLATO ALLA REV. N. 17/488 DEL 16.06.2017	36513	ECOCERVED SCARL	336/2017/03/2017	FFI	11/04/2017	30 GG.	11/04/2017	26/06/2017	11/05/2017	46	2.542,50
119	26/06/2017	880	ATTI DI LIQUIDAZIONE N. 430-431 DEL 15.06.2017 - LIQUIDAZIONE SPESE PER INFORMATIZZAZIONE E GESTIONE TELEMATICA SEZ. REG. ALBO GESTORI AMBIENTALI GEN-MAR. 2017, VINCOLATO ALLA REV. N. 17/488 DEL 16.06.2017	36513	ECOCERVED SCARL	357/2017/03/2017	FFI	11/04/2017	30 GG.	11/04/2017	26/06/2017	11/05/2017	46	15,84
119	26/06/2017	911	ATTI DI LIQ. 456 DEL 22/06/2017 E 448 DEL 21/06/2017 - SPESA PER AUTOMAZIONE SERVIZIO DOGE E STOCCAGGIO SCATOLE BILANCI 1° TRIM. 2017	333397	IC OUTSOURCING S.C.R.L. UNIONE ITALIANA DELLE CAMERE DI COMMERCIO	ZVA/17000427	FFI	09/05/2017	30 GG.	09/05/2017	26/06/2017	08/06/2017	18	1.203,86
120	27/06/2017	915	ATTO DI LIQUID. N. 459 DEL 22/06/2017 - LIQUIDAZIONE SPESA PER ACQUISTO CARNETS A.T.A. BASE	36864	I.A.A.	2017/FESP-243	FEIS	11/05/2017	30 GG.	11/05/2017	27/06/2017	10/06/2017	17	1.140,00
126	04/07/2017	936	ATTO DI LIQUIDAZIONE N. 418 DEL 09.06.2017 SPESE PER SERVIZIO POSTALE SETTORE AMBIENTE APRILE 2017 GIUSTA DET. DIR. N. 119 DEL 23.03.2016	410011	CO.R.E.L. SOCIETA' COOPERATIVA A R.L.	837/2017	FFI	18/05/2017	30 GG.	18/05/2017	04/07/2017	17/06/2017	17	71,86
126	04/07/2017	937	ATTO DI LIQUIDAZIONE N. 419 DEL 09.06.2017 - SERVIZI POSTALI APRILE 2017 GIUSTA DET. DIR. N. 119 DEL 23.03.2016	410011	CO.R.E.L. SOCIETA' COOPERATIVA A R.L.	838/2017	FFI	18/05/2017	30 GG.	18/05/2017	04/07/2017	17/06/2017	17	3.961,77
126	04/07/2017	938	ATTO DI LIQUIDAZIONE N. 419 DEL 09.06.2017 - SERVIZI POSTALI APRILE 2017 ANTICIPATI PER M.A.A.B. BARI	410011	CO.R.E.L. SOCIETA' COOPERATIVA A R.L.	838/2017	FFI	18/05/2017	30 GG.	18/05/2017	04/07/2017	17/06/2017	17	50,37
129	05/07/2017	965	ATTO DI LIQUIDAZIONE N. 475 DEL 30.06.2017 - DIRITTI DI AGENZIA SU TICKET MISSIONE PATRUNO DARIO	614152	MASTERPIECE S.A.S.	02/2017/PASP	FFI	03/05/2017	30 GG.	03/05/2017	05/07/2017	02/06/2017	33	3,28

## ATTESTAZIONE TEMPI DI PAGAMENTO (Art. 41 D.Lgs. 66/2014)

NUMERO_ DISTINTA	DATA_ DISTINTA	NUMERO_M ANDATO	DESCRIZIONE_MANDATO	NUMERO_ FORNITORE	NOME_ FORNITORE	NUMERO_ FATTURA	CATEGO RIA_FAT TURA	DATA_RICEZ_FAT TURA	CONDIZIONI	BASE_DATA_CO NDIZIONI	DATA_ PAGAMENTO	DATA_ SCADENZA	TEMPO_ PAGAMENTO	IMPORTO_ PAGATO
129	05/07/2017	963	ATTO DI LIQUIDAZIONE N. 489 DEL 30.06.2017 - RIMBORSO TICKET AEREO ROMA/BARI A/R PARTENZA 07/06 RIENTRO 09/06/2017 DI SILVESTRI ANNA IN OCCASIONE ASSEMBLEA NAZIONALE ALBO NAZIONALE GESTORI AMBIENTALI - BARI	614152	MASTERPIECE S.A.S.	04/2017/PASP/	FFI	16/05/2017	30 GG.	16/05/2017	05/07/2017	15/06/2017	20	175,22
129	05/07/2017	964	ATTO DI LIQUIDAZIONE N. 488 DEL 30.06.2017 - RIMBORSO TICHET FERROVIARI BARI/ROMA A/R PARTENZA 02/05 RIENTRO 03/05/2017 MISSIONE DI PATRUNO DARIO	614152	MASTERPIECE S.A.S.	02/2017/PASP/	FFI	03/05/2017	30 GG.	03/05/2017	05/07/2017	02/06/2017	33	129,80
136	11/07/2017	1000	ATTO DI LIQUIDAZIONE N. 520 DEL 11/07/2017 - LIQUIDAZIONE SPESA PER ACQUISTO TONER HP	611372	PRONTO UFFICIO DI NICOLA DIDONNA	14/PA/2017	FFI	11/05/2017	30 GG.	11/05/2017	11/07/2017	10/06/2017	31	116,00
136	11/07/2017	1002	ATTO DI LIQUIDAZIONE N. 516 DEL 11/07/2017 - LIQUIDAZIONE SPESA PER MANUTENZIONE STAMPANTE ATTO DI LIQ. 519 DEL 11/07/2017 - RINNOVO ANNUALE	516719	HAPPY SERVICE S.R.L.	17/2017	FFI	04/05/2017	30 GG.	04/05/2017	11/07/2017	03/06/2017	38	49,59
136	11/07/2017	1007	DOMINIO WWW.BA.CAMCOM.IT	413082	JCOM ITALIA S.R.L.	17/EL/2017	FFI	26/04/2017	30 GG.	26/04/2017	11/07/2017	26/05/2017	46	300,00
136	11/07/2017	1003	ATTO DI LIQUIDAZIONE N. 518 DEL 11/07/2017 - LIQUIDAZIONE SPESA PER MANUTENZIONE STAMPANTI VARIE	516719	HAPPY SERVICE S.R.L.	18/2017	FFI	04/05/2017	30 GG.	04/05/2017	11/07/2017	03/06/2017	38	467,49
136	11/07/2017	1009	ATTO DI LIQ. 515 DEL 11/07/2017 - SPESA PER ABBONAMENTO ON LINE ALLA GAZZETTA DEL MEZZOGIORNO	36827	EDISUD S.P.A.	861/2017	FFI	24/04/2017	30 GG.	24/04/2017	11/07/2017	24/05/2017	48	181,74
136	11/07/2017	999	ATTO DI LIQUIDAZIONE N. 522 DEL 11.07.2017 - SPESA PER MANUTENZIONI SU STAMPANTI VARIE	516719	HAPPY SERVICE S.R.L.	24/2017	FFI	07/06/2017	30 GG.	07/06/2017	11/07/2017	07/07/2017	4	121,00
136	11/07/2017	1004	ATTO DI LIQUIDAZIONE N. 517 DEL 11/07/2017 - LIQUIDAZIONE SPESA PER ACQUISTO FAX	516719	HAPPY SERVICE S.R.L.	apr-17	FFI	13/02/2017	30 GG.	13/02/2017	11/07/2017	15/03/2017	118	180,00
136	11/07/2017	1001	ATTO DI LIQUIDAZIONE N. 523 DEL 11.07.2017 - LIQUIDAZIONE SPESA PER ACQUISTO CANCELLERIA VARIA (TIMBRI)	36552	CERVELLIERI FERNANDO	19/A/2017	FFI	21/04/2017	30 GG.	21/04/2017	11/07/2017	21/05/2017	51	128,50
137	14/07/2017	1013	ATTO DI LIQ. 474 DEL 30/06/2017 - DIRITTI DI AGENZIA SU TICKET MISSIONE MININNI	614152	MASTERPIECE S.A.S.	03/2017/PASP/	FFI	16/05/2017	30 GG.	16/05/2017	14/07/2017	15/06/2017	29	3,28
137	14/07/2017	1014	ATTO DI LIQ. 487 DEL 30/06/2017 - RIMBORSO BIGLIETTERI FERROVIARI BARI/ROMA A/R16/05/2017 MISSIONE DOTT. MININNI FRANCESCO	614152	MASTERPIECE S.A.S.	03/2017/PASP/	FFI	16/05/2017	30 GG.	16/05/2017	14/07/2017	15/06/2017	29	89,00
137	14/07/2017	1012	ATTO DI LIQ. 529 DEL 14/07/2017 - LIQUIDAZIONE SPESA PER SERVIZI RELATIVI UFF. MUD, F-GAS, REGISTRO RAEE, REGISTRO PILE ED ACCUMULATORI RESI 1 TRIM. 2017	333397	IC OUTSOURCING S.C.R.L.	ZVA/17000427/	FFI	09/05/2017	30 GG.	09/05/2017	14/07/2017	08/06/2017	36	742,56
137	14/07/2017	1016	ATTO DI LIQUIDAZIONE N. 527 DEL 14/07/2017 - LIQUIDAZIONE SPESA PER SERVIZI RELATIVI UFF. MUD, F-GAS, REGISTRO RAEE, REGISTRO PILE ED ACCUMULATORI RESI NEI MESI DI GEN. FEB. E MARZO 2017	36513	ECOCERVED SCARL CO.R.E.L. SOCIETA'	315/2017/03/2	FFI	11/04/2017	30 GG.	11/04/2017	14/07/2017	11/05/2017	64	8.421,00
139	19/07/2017	1023	ATTO DI LIQUIDAZIONE N. 476 DEL 30.06.2017 - SERVIZI POSTALI MAGGIO 2017	410011	COOPERATIVA A R.L.	924/2017	FFI	15/06/2017	30 GG.	15/06/2017	19/07/2017	15/07/2017	4	1.694,98
141	20/07/2017	1025	ATTO DI LIQ. 530 - 531 E 532 DEL 18/07/2017 - PROCEDIMENTO DI CANCELLAZIONE D'UFFICIO DI IMPRESE INDIVIDUALI E SOCIETA' NON OPERATIVE	333397	IC OUTSOURCING S.C.R.L.	ZVA/17000359/	FFI	09/05/2017	30 GG.	09/05/2017	20/07/2017	08/06/2017	42	6.002,00
141	20/07/2017	1025	ATTO DI LIQ. 530 - 531 E 532 DEL 18/07/2017 - PROCEDIMENTO DI CANCELLAZIONE D'UFFICIO DI IMPRESE INDIVIDUALI E SOCIETA' NON OPERATIVE	333397	IC OUTSOURCING S.C.R.L.	ZVA/17000488/	FFI	23/05/2017	30 GG.	23/05/2017	20/07/2017	22/06/2017	28	1.352,00
142	21/07/2017	1034	ATTO DI LIQ. 551 DEL 20/07/2017 - LIQUIDAZIONE SPESA PER MANUTENZIONE ORDINARIA SU AUTOVETTURA DELL' ENTE	616608	AUTOFFICINA F.LLI MALLARDI S.A.S. DI GIUSEPPE MALLARDI	1/PA/2017	FFI	31/05/2017	30 GG.	31/05/2017	21/07/2017	30/06/2017	21	115,99

## ATTESTAZIONE TEMPI DI PAGAMENTO (Art. 41 D.Lgs. 66/2014)

NUMERO_ DISTINTA	DATA_ DISTINTA	NUMERO_M ANDATO	DESCRIZIONE_MANDATO	NUMERO_ FORNITORE	NOME_ FORNITORE	NUMERO_ FATTURA	CATEGO RIA_FAT TURA	DATA_RICEZ_FAT TURA	CONDIZIONI	BASE_DATA_CO NDIZIONI	DATA_ PAGAMENTO	DATA_ SCADENZA	TEMPO_ PAGAMENTO	IMPORTO_ PAGATO
146	27/07/2017	1053	ATTO DI LIQUID. N. 337 DEL 16/05/2017 - LIQUIDAZIONE SPESA PER APPLICAZIONE STATISTICA ACCESSI INTERNET; FILTRI SITI WEB - PRIMO TRIMESTRE 2017 -	36481	SOCIETA' CONSORTILE DI INFORMATICA DELLE CAMERE DI COMMERCIO IT.PER AZ.	VVA/17005352	FFI	02/05/2017	60 GG.	02/05/2017	27/07/2017	01/07/2017	26	451,74
146	27/07/2017	1052	ATTO DI LIQUID. N. 385 DEL 26/05/2017 - LIQUIDAZIONE SPESA INVIO MAIL MASSIVO PEC 1 TRIM. 2017	36481	SOCIETA' CONSORTILE DI INFORMATICA DELLE CAMERE DI COMMERCIO IT.PER AZ.	VVA/17005352	FFI	02/05/2017	60 GG.	02/05/2017	27/07/2017	01/07/2017	26	519,61
146	27/07/2017	1036	ATTO DI LIQUID. N. 367 DEL 22/05/2017 - LIQUIDAZIONE SPESA PER SPECIMEN SU ATTI PER L'ESTERO - CANONE SECONDO TRIMESTRE 2017 -	36481	SOCIETA' CONSORTILE DI INFORMATICA DELLE CAMERE DI COMMERCIO IT.PER AZ.	VVA/17005353	FFI	02/05/2017	60 GG.	02/05/2017	27/07/2017	01/07/2017	26	375,00
146	27/07/2017	1037	ATTO DI LIQUID. N. 376 DEL 22/05/2017 - LIQUIDAZIONE SPESA PER AUTOMAZIONE ALBI ELENCHI E REGISTRI CAMERALI - PRIMO TRIMESTRE 2017 -	36481	SOCIETA' CONSORTILE DI INFORMATICA DELLE CAMERE DI COMMERCIO IT.PER AZ.	VVA/17005353	FFI	02/05/2017	60 GG.	02/05/2017	27/07/2017	01/07/2017	26	2.254,96
146	27/07/2017	1056	ATTO DI LIQUID. N.350 DEL 17/05/2017 - LIQUIDAZIONE SPESA PER AUTOMAZIONE ARCHIVIO METRICO - PRIMO TRIMESTRE 2017 -	36481	SOCIETA' CONSORTILE DI INFORMATICA DELLE CAMERE DI COMMERCIO IT.PER AZ.	VVA/17005354	FFI	02/05/2017	60 GG.	02/05/2017	27/07/2017	01/07/2017	26	3.124,89
146	27/07/2017	1042	ATTO DI LIQUID. N. 363 DEL 19/05/2017 - LIQUIDAZIONE SPESA PER GESTIONE INFORMATICA SISTEMA DI PUBBLICAZIONE ATTI CAMERALI SU SITO WEB - PRIMO TRIMESTRE 2017 -	36481	SOCIETA' CONSORTILE DI INFORMATICA DELLE CAMERE DI COMMERCIO IT.PER AZ.	VVA/17005355	FFI	02/05/2017	60 GG.	02/05/2017	27/07/2017	01/07/2017	26	750,00
146	27/07/2017	1043	ATTO DI LIQUID. N. 366 DEL 19/05/2017 - LIQUIDAZIONE SPESA PER SERVIZIO DI MANUTENZIONE HW, GESTIONE DEGLI SWITCH E WIFI PERIODO - PRIMO TRIMESTRE 2017 -	36481	SOCIETA' CONSORTILE DI INFORMATICA DELLE CAMERE DI COMMERCIO IT.PER AZ.	VVA/17005356	FFI	02/05/2017	60 GG.	02/05/2017	27/07/2017	01/07/2017	26	588,00
146	27/07/2017	1044	ATTO DI LIQUID. N. 365 DEL 19/05/2017 - LIQUIDAZIONE SPESA PER SERVIZIO DI ASSISTENZA BASE SISTEMA VIDEOCONFERENZA - PRIMO TRIMESTRE 2017 -	36481	SOCIETA' CONSORTILE DI INFORMATICA DELLE CAMERE DI COMMERCIO IT.PER AZ.	VVA/17005356	FFI	02/05/2017	60 GG.	02/05/2017	27/07/2017	01/07/2017	26	375,00
146	27/07/2017	1045	ATTO DI LIQUID. N. 364 DEL 19/05/2017 - LIQUIDAZIONE SPESA PER CANONE COLLEGAMENTO VIRTUAL PRIVATE NETWORK - PRIMO TRIMESTRE 2017 -	36481	SOCIETA' CONSORTILE DI INFORMATICA DELLE CAMERE DI COMMERCIO IT.PER AZ.	VVA/17005356	FFI	02/05/2017	60 GG.	02/05/2017	27/07/2017	01/07/2017	26	48,69
146	27/07/2017	1058	ATTO DI LIQUID. N. 361 DEL 19/05/2017 - LIQUIDAZIONE SPESA PER SERVIZIO DI TUTORING S E 7 APRILE 2017	36481	SOCIETA' CONSORTILE DI INFORMATICA DELLE CAMERE DI COMMERCIO IT.PER AZ.	VVA/17006027	FFI	04/05/2017	60 GG.	04/05/2017	27/07/2017	03/07/2017	24	1.440,00
146	27/07/2017	1038	ATTO DI LIQUID. N. 390 DEL 29/05/2017 - LIQUIDAZIONE SPESE PER ACQUISTO DISPOSITIVI PER RILASCIO FIRMA DIGITALE E RINNOVI ON LINE - MESE DI APRILE 2017 -	36481	SOCIETA' CONSORTILE DI INFORMATICA DELLE CAMERE DI COMMERCIO IT.PER AZ.	VVA/17006373	FFI	15/05/2017	60 GG.	15/05/2017	27/07/2017	14/07/2017	13	3.328,50
146	27/07/2017	1039	ATTO DI LIQUID. N. 393 DEL 29/05/2017 - LIQUIDAZIONE PER AUTOMAZIONE CARTA TACHIGRAFICA (CONDUCENTE; OFFICINA; AZIENDA;MALFUNZ.; SPESE POSTALI) - MESE DI APRILE 2017 -	36481	SOCIETA' CONSORTILE DI INFORMATICA DELLE CAMERE DI COMMERCIO IT.PER AZ.	VVA/17006373	FFI	15/05/2017	60 GG.	15/05/2017	27/07/2017	14/07/2017	13	5.167,60
146	27/07/2017	1040	ATTO DI LIQUID. N. 391 DEL 29/05/2017 - LIQUIDAZIONE SPESE PER ACQUISTO DISPOSITIVI PER RILASCIO FIRMA DIGITALE - MESE DI APRILE 2017 -	36481	SOCIETA' CONSORTILE DI INFORMATICA DELLE CAMERE DI COMMERCIO IT.PER AZ.	VVA/17006373	FFI	15/05/2017	60 GG.	15/05/2017	27/07/2017	14/07/2017	13	3.760,50
146	27/07/2017	1041	ATTO DI LIQUID. N. 382 DEL 26/05/2017 - LIQUIDAZIONE SPESA PER UTILIZZO FIRMA DIGITALE - MESE DI APRILE 2017 -	36481	SOCIETA' CONSORTILE DI INFORMATICA DELLE CAMERE DI COMMERCIO IT.PER AZ.	VVA/17006373	FFI	15/05/2017	60 GG.	15/05/2017	27/07/2017	14/07/2017	13	927,12

## ATTESTAZIONE TEMPI DI PAGAMENTO (Art. 41 D.Lgs. 66/2014)

NUMERO_ DISTINTA	DATA_ DISTINTA	NUMERO_M ANDATO	DESCRIZIONE_MANDATO	NUMERO_ FORNITORE	NOME_FORNITORE	NUMERO_ FATTURA	CATEGORIA_FATTURA	DATA_RICEV_FATTURA	CONDIZIONI	BASE_DATA_CO NDIZIONI	DATA_ PAGAMENTO	DATA_ SCADENZA	TEMPO_ PAGAMENTO	IMPORTO_ PAGATO
146	27/07/2017	1068	ATTO DI LIQUID. N. 442 del 21/06/2017 - LIQUIDAZIONE SPESA PER ONERI CALL CENTER REGISTRO IMPRESE - CONSUMI MESE DI APRILE 2017 -	36481	SOCIETA' CONSORTILE DI INFORMATICA DELLE CAMERE DI COMMERCIO IT.PER AZ.	VVA/17006464	FFI	16/05/2017	60 GG.	16/05/2017	27/07/2017	15/07/2017	12	2.903,75
146	27/07/2017	1065	ATTO DI LIQUID. N. 478 DEL 30/06/2017 - LIQUIDAZIONE SPESA PER FIRMA DIGITALE - MESE DI FEBBRAIO 2017 -	36481	SOCIETA' CONSORTILE DI INFORMATICA DELLE CAMERE DI COMMERCIO IT.PER AZ.	VVA/17003306	FFI	14/03/2017	60 GG.	14/03/2017	27/07/2017	13/05/2017	75	1.117,37
146	27/07/2017	1066	ATTO DI LIQUID. N. 479 DEL 30/06/2017 - LIQUIDAZIONE SPESE PER ACQUISTO DISPOSITIVI PER RILASCIO FIRMA DIGITALE - MESE DI APRILE 2017 -	36481	SOCIETA' CONSORTILE DI INFORMATICA DELLE CAMERE DI COMMERCIO IT.PER AZ.	VVA/17003306	FFI	14/03/2017	60 GG.	14/03/2017	27/07/2017	13/05/2017	75	4.449,00
146	27/07/2017	1067	ATTO DI LIQUID. N. 483 DEL 30/06/2017 - LIQUIDAZIONE SPESE PER ACQUISTO DISPOSITIVI PER RILASCIO FIRMA DIGITALE E RINNOVI ON LINE - MESE DI FEBBRAIO 2017 -	36481	SOCIETA' CONSORTILE DI INFORMATICA DELLE CAMERE DI COMMERCIO IT.PER AZ.	VVA/17003306	FFI	14/03/2017	60 GG.	14/03/2017	27/07/2017	13/05/2017	75	4.109,00
146	27/07/2017	1062	ATTO DI LIQUID. N. 344 DEL 16/05/2017 - LIQUIDAZIONE SPESA PER BOLLATURA, CANONI VARI REGISTRO IMPRESE, CERTIFICAZIONE CON GRAFO, CERTIFICAZIONE TELEMACO - PRIMO TRIMESTRE 2017 -	36481	SOCIETA' CONSORTILE DI INFORMATICA DELLE CAMERE DI COMMERCIO IT.PER AZ.	VVA/17004544	FFI	20/04/2017	60 GG.	20/04/2017	27/07/2017	19/06/2017	38	4.422,28
146	27/07/2017	1046	ATTO DI LIQUID. N. 395 DEL 05/06/2017 - LIQUIDAZIONE SPESA PER GESTIONE MESSA A RUOLO DIRITTO ANNUALE - PRIMO TRIMESTRE 2017 -	36481	SOCIETA' CONSORTILE DI INFORMATICA DELLE CAMERE DI COMMERCIO IT.PER AZ.	VVA/17004545	FFI	20/04/2017	60 GG.	20/04/2017	27/07/2017	19/06/2017	38	30.769,27
146	27/07/2017	1061	ATTO DI LIQUID. N. 338 DEL 16/05/2017 - LIQUIDAZIONE SPESA PER UTILIZZO CENTRAL DATA DELL'AUTORITA' INFORMATICA PER LA PUBBLICA AMMINISTRAZIONE (CD AIPA) - PRIMO TRIMESTRE 2017 -	36481	SOCIETA' CONSORTILE DI INFORMATICA DELLE CAMERE DI COMMERCIO IT.PER AZ.	VVA/17004546	FFI	20/04/2017	60 GG.	20/04/2017	27/07/2017	19/06/2017	38	2.975,00
146	27/07/2017	1060	ATTO DI LIQUID. N. 343 DEL 16/05/2017 - LIQUIDAZIONE SPESA PER TELEMACO E STARWEB - PRIMO TRIMESTRE 2017 -	36481	SOCIETA' CONSORTILE DI INFORMATICA DELLE CAMERE DI COMMERCIO IT.PER AZ.	VVA/17004547	FFI	20/04/2017	60 GG.	20/04/2017	27/07/2017	19/06/2017	38	675,20
146	27/07/2017	1063	ATTO DI LIQUID. N. 340 DEL 16/05/2017 - LIQUIDAZIONE SPESA PER ONERI CALL CENTER REGISTRO IMPRESE - MESE DI MARZO 2017 -	36481	SOCIETA' CONSORTILE DI INFORMATICA DELLE CAMERE DI COMMERCIO IT.PER AZ.	VVA/17004885	FFI	21/04/2017	60 GG.	21/04/2017	27/07/2017	20/06/2017	37	4.050,70
146	27/07/2017	1059	ATTO DI LIQUID. N. 339 DEL 16/05/2017 - LIQUIDAZIONE SPESA PER AUTOMAZIONE SERVIZIO SPORTELLI UNICO ATTIVITA' PRODUTTIVE - PRIMO TRIMESTRE 2017 -	36481	SOCIETA' CONSORTILE DI INFORMATICA DELLE CAMERE DI COMMERCIO IT.PER AZ.	VVA/17004886	FFI	21/04/2017	60 GG.	21/04/2017	27/07/2017	20/06/2017	37	2.383,08
146	27/07/2017	1055	ATTO DI LIQUID. N. 342 DEL 16/05/2017 - LIQUIDAZIONE SPESA PER GESTIONE INFORMATIZZATA CONCESSIONE CONTRIBUTI ECONOMICI ALLE IMPRESE - PRIMO TRIMESTRE 2017 -	36481	SOCIETA' CONSORTILE DI INFORMATICA DELLE CAMERE DI COMMERCIO IT.PER AZ.	VVA/17005349	FFI	02/05/2017	60 GG.	02/05/2017	27/07/2017	01/07/2017	26	1.125,00
146	27/07/2017	1057	ATTO DI LIQUID. N. 383 DEL 26/05/2017 - LIQUIDAZIONE SPESA PER GESTIONE INFORMATIZZATA DEPOSITO BILANCI SOCIETARI - PRIMO TRIMESTRE 2017 -	36481	SOCIETA' CONSORTILE DI INFORMATICA DELLE CAMERE DI COMMERCIO IT.PER AZ.	VVA/17005350	FFI	02/05/2017	60 GG.	02/05/2017	27/07/2017	01/07/2017	26	1.749,99
146	27/07/2017	1047	ATTO DI LIQUID. N. 394 DEL 29/05/2017 - LIQUIDAZIONE SPESA PER GESTIONE INFORMATIZZATA SANZIONI - PRIMO TRIMESTRE 2017 -	36481	SOCIETA' CONSORTILE DI INFORMATICA DELLE CAMERE DI COMMERCIO IT.PER AZ.	VVA/17005351	FFI	02/05/2017	60 GG.	02/05/2017	27/07/2017	01/07/2017	26	549,00

## ATTESTAZIONE TEMPI DI PAGAMENTO (Art. 41 D.Lgs. 66/2014)

NUMERO_ DISTINTA	DATA_ DISTINTA	NUMERO_M ANDATO	DESCRIZIONE_MANDATO	NUMERO_ FORNITORE	NOME_FORNITORE	NUMERO_ FATTURA	CATEGO RIA_FAT TURA	DATA_RICEZ_FAT TURA	CONDIZIONI	BASE_DATA_CO NDIZIONI	DATA_ PAGAMENTO	DATA_ SCADENZA	TEMPO_ PAGAMENTO	IMPORTO_ PAGATO
146	27/07/2017	1048	ATTO DI LIQUID. N. 351 DEL 17/05/2017 - LIQUIDAZIONE SPESA PER SISTEMA DI VIGILANZA DEL MERCATO VIMER-PRIMO TRIMESTRE 2017 -	36481	SOCIETA' CONSORTILE DI INFORMATICA DELLE CAMERE DI COMMERCIO IT.PER AZ.	VVA/17005351	FFI	02/05/2017	60 GG.	02/05/2017	27/07/2017	01/07/2017	26	300,00
146	27/07/2017	1049	ATTO DI LIQUID. N. 369 DEL 22/05/2017 - LIQUIDAZIONE SPESA CELL.BLACKBERRY 1 TRIM. 2017	36481	SOCIETA' CONSORTILE DI INFORMATICA DELLE CAMERE DI COMMERCIO IT.PER AZ.	VVA/17005352	FFI	02/05/2017	60 GG.	02/05/2017	27/07/2017	01/07/2017	26	19,92
146	27/07/2017	1050	ATTO DI LIQUID. N. 370 DEL 22/05/2017 - LIQUIDAZIONE SPESA DISCO AGG. 1 TRIM. 2017	36481	SOCIETA' CONSORTILE DI INFORMATICA DELLE CAMERE DI COMMERCIO IT.PER AZ.	VVA/17005352	FFI	02/05/2017	60 GG.	02/05/2017	27/07/2017	01/07/2017	26	22,41
146	27/07/2017	1051	ATTO DI LIQUID. N. 336 DEL 16/05/2017 - LIQUIDAZIONE SPESE PER CANONE ANNUO SERVIZIO HOSTING REMOTO 1 TRIM.2017	36481	SOCIETA' CONSORTILE DI INFORMATICA DELLE CAMERE DI COMMERCIO IT.PER AZ.	VVA/17005352	FFI	02/05/2017	60 GG.	02/05/2017	27/07/2017	01/07/2017	26	3.104,73
146	27/07/2017	1054	ATTO DI LIQUID. N. 333 DEL 15/05/2017 - LIQUIDAZIONE SPESA PER APPLICAZIONE INFORMATICA RILASCIO CERTIFICATI D'ORIGINE - PRIMO TRIMESTRE 2017 -	36481	SOCIETA' CONSORTILE DI INFORMATICA DELLE CAMERE DI COMMERCIO IT.PER AZ.	VVA/17005352	FFI	02/05/2017	60 GG.	02/05/2017	27/07/2017	01/07/2017	26	525,00
147	27/07/2017	1095	ATTI DI LIQUIDAZIONE N. 574-575 DEL 24.07.2017 - DIRITTI DI AGENZIA SU FATTURE N. N. 7/2017 DELL'8.06.2017 MISSIONE DOTT. LAGIOIA E N. 09/2017 DEL 27.06.2017 MISSIONE DOTT. BRUNO	614152	MASTERPIECE S.A.S.	07/2017/PASP/	FFI	21/06/2017	30 GG.	21/06/2017	27/07/2017	21/07/2017	6	3,28
147	27/07/2017	1093	ATTO DI LIQUIDAZIONE N. 573 DEL 24.07.2017 - RIMBORSO TICKET FERROVIARIO MISSIONE UNIONCAMERE ROMA DOTT. LAGIOIA GIUSTA ATTO DI LIQUIDAZIONE DEL 12.07.2017	614152	MASTERPIECE S.A.S.	07/2017/PASP/	FFI	21/06/2017	30 GG.	21/06/2017	27/07/2017	21/07/2017	6	139,90
150	03/08/2017	1133	ATTO DI LIQUID. N. 525 DEL 14/07/2017 - LIQUIDAZIONE COMPENSO PER MEDIAZIONE N. 2016/000142 ATTO DI LIQ. 598 DEL 31/07/2017 - QUOTA DI PARTEC. AVV. PIGNATARO V. ALLA WEB CONFERENCE L'ORGANISMO PER LA COMPOSIZ. DELLA CRISI DA SOVRAINDEBITAMENTO : RUOLO DEL REFERENTE E DEL PERS. SEGR.	217056	LOPIRORE MARIA	FATTPA 5_17/24	FEIS	03/07/2017	30 GG.	03/07/2017	03/08/2017	02/08/2017	1	33,60
151	03/08/2017	1137	ISTITUTO GUGLIELMO TAGLIACARNE	36361	ISTITUTO GUGLIELMO TAGLIACARNE	1473/EL17/2017	FFI	27/06/2017	30 GG.	27/06/2017	03/08/2017	27/07/2017	7	330,00
151	03/08/2017	1138	ATTO DI LIQ. 597 DEL 31/07/2017 - COFFEE BREAK DEL CONVEGNO ALBO REGIONALE GESTIONE AMBIENTALE-BARI, 18/10/2016	593752	PRONTO CHEF 999 DI PETACCIA TIZIANA & C. S.N.C.	FATTPA 9_17/24	FFI	06/03/2017	30 GG.	06/03/2017	03/08/2017	05/04/2017	120	181,82
154	08/08/2017	1151	ATTO DI LIQ. 623/624/625/626 DEL 04/08/2017 - ESTERNALIZZAZIONE DEI SERVIZI DI FACILITY MANAGEMENT TRAMITE CONTRATTO DI GLOBAL SERVICE. GIUGNO 2017	506896	ITALSERVICE S.R.L.	177/2017	FFI	05/07/2017	30 GG.	05/07/2017	08/08/2017	04/08/2017	4	52.366,83
157	22/08/2017	1150	CANONE 4 BIM. 2017 NUMERI 0805243254 E 0805243280, CANONE APPARECCHIO N.0805213043 (ALLARME CENTRALINO) E CANONE N.0805228879 ATTI DI LIQUIDAZIONE N.587/26.07.17-588/27.07.17-593/31.07.17	590015	TELECOM ITALIA S.P.A.	422081780001	FFI	20/06/2017	60 GG.	20/06/2017	22/08/2017	19/08/2017	3	56,28
157	22/08/2017	1150	CANONE 4 BIM. 2017 NUMERI 0805243254 E 0805243280, CANONE APPARECCHIO N.0805213043 (ALLARME CENTRALINO) E CANONE N.0805228879 ATTI DI LIQUIDAZIONE N.587/26.07.17-588/27.07.17-593/31.07.17	590015	TELECOM ITALIA S.P.A.	8500223236/20	FFI	20/06/2017	60 GG.	20/06/2017	22/08/2017	19/08/2017	3	26,48
157	22/08/2017	1150	CANONE 4 BIM. 2017 NUMERI 0805243254 E 0805243280, CANONE APPARECCHIO N.0805213043 (ALLARME CENTRALINO) E CANONE N.0805228879 ATTI DI LIQUIDAZIONE N.587/26.07.17-588/27.07.17-593/31.07.17	590015	TELECOM ITALIA S.P.A.	8500222846/20	FFI	20/06/2017	60 GG.	20/06/2017	22/08/2017	19/08/2017	3	59,55



## ATTESTAZIONE TEMPI DI PAGAMENTO (Art. 41 D.Lgs. 66/2014)

NUMERO_ DISTINTA	DATA_ DISTINTA	NUMERO_M ANDATO	DESCRIZIONE_MANDATO	NUMERO_ FORNITORE	NOME_ FORNITORE	NUMERO_ FATTURA	CATEGO RIA_FAT TURA	DATA_RICEZ_FAT TURA	CONDIZIONI	BASE_DATA_CO NDIZIONI	DATA_ PAGAMENTO	DATA_ SCADENZA	TEMPO_ PAGAMENTO	IMPORTO_ PAGATO
162	31/08/2017	1206	ATTI DI LIQUIDAZIONE N. 613-614-615-616 DEL 3.08.2017 - LIQUIDAZIONE SPESE PER INFORMATIZZAZIONE E GESTIONE TELEMATICA SEZ. REG. ALBO GESTORI AMBIENTALI MAG-GIU 2017	36513	ECOCERVED SCARL	818/2017/03/24	FFI	18/07/2017	30 GG.	18/07/2017	31/08/2017	17/08/2017	14	1,86
162	31/08/2017	1206	ATTI DI LIQUIDAZIONE N. 613-614-615-616 DEL 3.08.2017 - LIQUIDAZIONE SPESE PER INFORMATIZZAZIONE E GESTIONE TELEMATICA SEZ. REG. ALBO GESTORI AMBIENTALI MAG-GIU 2017	36513	ECOCERVED SCARL	836/2017/03/24	FFI	18/07/2017	30 GG.	18/07/2017	31/08/2017	17/08/2017	14	43,08
162	31/08/2017	1207	ATTI DI LIQUIDAZIONE N. 619-620-621 DEL 3.08.2017 - LIQUIDAZIONE SPESE PER INFORMATIZZAZIONE E GESTIONE TELEMATICA SEZ. REG. ALBO GESTORI AMBIENTALI (PAGAM.TELEMATICI GEN-GIU 2017)	36513	ECOCERVED SCARL	856/2017/03/24	FFI	18/07/2017	30 GG.	18/07/2017	31/08/2017	17/08/2017	14	602,36
162	31/08/2017	1207	ATTI DI LIQUIDAZIONE N. 619-620-621 DEL 3.08.2017 - LIQUIDAZIONE SPESE PER INFORMATIZZAZIONE E GESTIONE TELEMATICA SEZ. REG. ALBO GESTORI AMBIENTALI (PAGAM.TELEMATICI GEN-GIU 2017)	36513	ECOCERVED SCARL	879/2017/03/24	FFI	20/07/2017	30 GG.	20/07/2017	31/08/2017	19/08/2017	12	8.635,00
162	31/08/2017	1207	ATTI DI LIQUIDAZIONE N. 619-620-621 DEL 3.08.2017 - LIQUIDAZIONE SPESE PER INFORMATIZZAZIONE E GESTIONE TELEMATICA SEZ. REG. ALBO GESTORI AMBIENTALI (PAGAM.TELEMATICI GEN-GIU 2017)	36513	ECOCERVED SCARL	900/2017/03/24	FFI	20/07/2017	30 GG.	20/07/2017	31/08/2017	19/08/2017	12	8.000,00
162	31/08/2017	1208	ATTO DI LIQUIDAZIONE N. 594 DEL 31.07.2017 - QUOTA DI PARTECIPAZIONE SIG. CAMPOREALE F. AL CORSO DI FORMAZIONE E-SEMINAR "SICUREZZA ICT E CYBERGSECURITY NELLE P.A.	617384	AIDEM SRL	0000465/2017	FFI	16/07/2017	30 GG.	16/07/2017	31/08/2017	15/08/2017	16	135,15
162	31/08/2017	1206	ATTI DI LIQUIDAZIONE N. 613-614-615-616 DEL 3.08.2017 - LIQUIDAZIONE SPESE PER INFORMATIZZAZIONE E GESTIONE TELEMATICA SEZ. REG. ALBO GESTORI AMBIENTALI MAG-GIU 2017	36513	ECOCERVED SCARL	803/2017/03/24	FFI	18/07/2017	30 GG.	18/07/2017	31/08/2017	17/08/2017	14	942,05
162	31/08/2017	1205	ATTI DI LIQUIDAZIONE N. 599-600-601-602 DEL 31.07.2017 - LIQUIDAZIONE SPESE PER INFORMATIZZAZIONE E GESTIONE TELEMATICA SEZ. REG. ALBO GESTORI AMBIENTALI APR-GIU 2017	36513	ECOCERVED SCARL	698/2017/03/24	FFI	07/07/2017	30 GG.	07/07/2017	31/08/2017	06/08/2017	25	4.508,11
162	31/08/2017	1205	ATTI DI LIQUIDAZIONE N. 599-600-601-602 DEL 31.07.2017 - LIQUIDAZIONE SPESE PER INFORMATIZZAZIONE E GESTIONE TELEMATICA SEZ. REG. ALBO GESTORI AMBIENTALI APR-GIU 2017	36513	ECOCERVED SCARL	723/2017/03/24	FFI	14/07/2017	30 GG.	14/07/2017	31/08/2017	13/08/2017	18	7.619,00
162	31/08/2017	1205	ATTI DI LIQUIDAZIONE N. 599-600-601-602 DEL 31.07.2017 - LIQUIDAZIONE SPESE PER INFORMATIZZAZIONE E GESTIONE TELEMATICA SEZ. REG. ALBO GESTORI AMBIENTALI APR-GIU 2017	36513	ECOCERVED SCARL	741/2017/03/24	FFI	14/07/2017	30 GG.	14/07/2017	31/08/2017	13/08/2017	18	2.805,00
162	31/08/2017	1205	ATTI DI LIQUIDAZIONE N. 599-600-601-602 DEL 31.07.2017 - LIQUIDAZIONE SPESE PER INFORMATIZZAZIONE E GESTIONE TELEMATICA SEZ. REG. ALBO GESTORI AMBIENTALI APR-GIU 2017	36513	ECOCERVED SCARL	762/2017/03/24	FFI	15/07/2017	30 GG.	15/07/2017	31/08/2017	14/08/2017	17	1.776,00

## ATTESTAZIONE TEMPI DI PAGAMENTO (Art. 41 D.Lgs. 66/2014)

NUMERO_ DISTINTA	DATA_ DISTINTA	NUMERO_M ANDATO	DESCRIZIONE_MANDATO	NUMERO_ FORNITORE	NOME_ FORNITORE	NUMERO_ FATTURA	CATEGO RIA_FAT TURA	DATA_RICEZ_FAT TURA	CONDIZIONI	BASE_DATA_CO NDIZIONI	DATA_ PAGAMENTO	DATA_ SCADENZA	TEMPO_ PAGAMENTO	IMPORTO_ PAGATO
162	31/08/2017	1206	ATTI DI LIQUIDAZIONE N. 613-614-615-616 DEL 3.08.2017 - LIQUIDAZIONE SPESE PER INFORMATIZZAZIONE E GESTIONE TELEMATICA SEZ. REG. ALBO GESTORI AMBIENTALI MAG-GIU 2017	36513	ECOCERVED SCARL	786/2017/03/24	FFI	16/07/2017	30 GG.	16/07/2017	31/08/2017	15/08/2017	16	5.500,00
162	31/08/2017	1204	ATTO DI LIQ. 631 DEL 28/08/2017 - CARTA CONDUCENTE - I SEMESTRE 2017	36864	UNIONE ITALIANA DELLE CAMERE DI COMMERCIO I.A.A.	2017/FESP-287/	FFI	18/07/2017	30 GG.	18/07/2017	31/08/2017	17/08/2017	14	4.314,00
165	06/09/2017	1230	ATTO DI LIQ. 639 DEL 04/09/2017 - ACQUISTO CARTA INTESATA E FORMATO A/4	590143	RAGUSA SERVICE S.R.L.	37/P.A./2017	FFI	04/08/2017	30 GG.	04/08/2017	06/09/2017	03/09/2017	3	2.000,00
165	06/09/2017	1229	ATTO DI LIQ. 638 DEL 04/09/2017 - LIQUIDAZIONE SPESA PER ACQUISTO TONER ORIGINALI	516719	HAPPY SERVICE S.R.L.	34/2017	FFI	04/08/2017	30 GG.	04/08/2017	06/09/2017	03/09/2017	3	2.832,00
167	12/09/2017	1241	ATTO DI LIQUIDAZIONE N. 654 DEL 7/9/2017 - SPESA PER PROCEDIMENTO DI CANCELLAZIONE D'UFFICIO DI IMPRESE INDIVIDUALI E SOCIETA' NON OPERATIVE, COLLEGATO A REVERSALE N. 713 DEL 11/09/2017	333397	IC OUTSOURCING S.C.R.L.	ZVA/17000692/	FFI	20/07/2017	30 GG.	20/07/2017	12/09/2017	19/08/2017	24	1.218,00
168	13/09/2017	1246	ATTO DI LIQUIDAZIONE N. 658 DEL 11.09.2017 - SPESA PER ACQUISTO TELEFONO ANALOGICO	619203	SISTEL TELECOMUNICAZIONI S.R.L.	41/P/2017	FFI	09/08/2017	30 GG.	09/08/2017	13/09/2017	08/09/2017	5	420,00
173	19/09/2017	1272	ATTO DI LIQUIDAZIONE N. 655 DEL 07.09.2017 - RIMBORSO BIGLIETTI FERROVIARI BARI/ROMA A/R 20-21 LUGLIO 2017 MISSIONI RUGGIERI NICOLA - BRUNO ANTONIO	614152	MASTERPIECE S.A.S.	11/2017/PASP/	FFI	19/07/2017	30 GG.	19/07/2017	19/09/2017	18/08/2017	32	320,00
173	19/09/2017	1270	CODICE DI PAGAMENTO B=032317871721167190 - SPESE POSTALI RENDICONTO GIUGNO 2017 CONTO CONTRATTUALE N. 30024404-019 - ATTI DI LIQUIDAZIONE N. 665 E 667 DEL 18.09.2017	36717	POSTE ITALIANE S.P.A.	8717211671/20	FFINS	22/07/2017	30 GG.	22/07/2017	19/09/2017	21/08/2017	29	522,09
173	19/09/2017	1273	ATTO DI LIQUIDAZIONE N. 644 DEL 04.09.2017 - DIRITTI DI AGENZIA SU FATTURA N. 11/2017 DEL 12.07.2017	614152	MASTERPIECE S.A.S.	11/2017/PASP/	FFI	19/07/2017	30 GG.	19/07/2017	19/09/2017	18/08/2017	32	6,56
174	21/09/2017	1280	ATTO DI LIQUIDAZIONE N. 664 DEL 18.09.2017 - SPESA PER FORNITURA BUFFET FESTIVITA' SANTO PATRONO	593752	PRONTO CHEF 999 DI PETACCIA TIZIANA & C. S.N.C.	FATTPA 32_17/	FFI	23/06/2017	30 GG.	23/06/2017	21/09/2017	23/07/2017	60	363,64
175	21/09/2017	1285	ATTO DI LIQUIDAZIONE N. 734 DEL 20.09.2017 - RIMBORSO TICKET FERROVIARIO MISSIONE LUGLIO 2017 SODANO ANTONELLA	614152	MASTERPIECE S.A.S.	12/2017/PASP/	FFI	25/07/2017	30 GG.	25/07/2017	21/09/2017	24/08/2017	28	89,00
175	21/09/2017	1286	ATTO DI LIQUIDAZIONE N. 644 DEL 04.09.2017 - DIRITTI DI AGENZIA SU FATTURA N. 12/2017 DEL 24.07.2017	614152	MASTERPIECE S.A.S.	12/2017/PASP/	FFI	25/07/2017	30 GG.	25/07/2017	21/09/2017	24/08/2017	28	3,28
179	03/10/2017	1312	ATTO DI LIQUIDAZIONE N. 678 DEL 21.09.2017 - SERVIZIO AFFRANCATURA ATTI GIUDIZIARI LUGLIO 2017	410011	CO.R.E.L. SOCIETA' COOPERATIVA A R.L.	1298/2017	FFINS	23/08/2017	30 GG.	23/08/2017	03/10/2017	22/09/2017	11	371,80
179	03/10/2017	1313	ATTO DI LIQUIDAZIONE N. 679 DEL 21.09.2017 - SERVIZI POSTALI LUGLIO 2017	410011	CO.R.E.L. SOCIETA' COOPERATIVA A R.L.	1377/2017	FFI	23/08/2017	30 GG.	23/08/2017	03/10/2017	22/09/2017	11	558,52
179	03/10/2017	1300	ATTO DI LIQ. 692 DEL 26/09/2017 E 710 DEL 02/10/2017 LIQUIDAZIONE SPESA PER SERVIZIO DOGE APRILE - MAGGIO - GIUGNO 2017	333397	IC OUTSOURCING S.C.R.L.	ZVA/17000720/	FFI	03/08/2017	30 GG.	03/08/2017	03/10/2017	02/09/2017	31	1.947,30
179	03/10/2017	1316	CANONE 5 BIM. 2017 NUMERI 0805243254 E 0805243280, CANONE APPARECCHIO N.0805213043 (ALLARME CENTRALINO) E CANONE N.0805228879 ATTI DI LIQUIDAZIONE N. 705 del 29.09.2017, n. 706 - 707 DEL 02.10.2017	620385	TIM S.P.A. DIREZIONE E COORDINAMENTO VIVENDI SA	8500308952/20	FFI	16/08/2017	30 GG.	16/08/2017	03/10/2017	15/09/2017	18	49,55
179	03/10/2017	1316	CANONE 5 BIM. 2017 NUMERI 0805243254 E 0805243280, CANONE APPARECCHIO N.0805213043 (ALLARME CENTRALINO) E CANONE N.0805228879 ATTI DI LIQUIDAZIONE N. 705 del 29.09.2017, n. 706 - 707 DEL 02.10.2017	620385	TIM S.P.A. DIREZIONE E COORDINAMENTO VIVENDI SA	8500309235/20	FFI	16/08/2017	30 GG.	16/08/2017	03/10/2017	15/09/2017	18	21,48

## ATTESTAZIONE TEMPI DI PAGAMENTO (Art. 41 D.Lgs. 66/2014)

NUMERO_ DISTINTA	DATA_ DISTINTA	NUMERO_M ANDATO	DESCRIZIONE_MANDATO	NUMERO_ FORNITORE	NOME_ FORNITORE	NUMERO_ FATTURA	CATEGORIA_FATTURA	DATA_RICEV_FATTURA	CONDIZIONI	BASE_DATA_CO NDIZIONI	DATA_ PAGAMENTO	DATA_ SCADENZA	TEMPO_ PAGAMENTO	IMPORTO_ PAGATO
179	03/10/2017	1316	CANONE 5 BIM. 2017 NUMERI 0805243254 E 0805243280, CANONE APPARECCHIO N.0805213043 (ALLARME CENTRALINO) E CANONE N.0805228879 ATTI DI LIQUIDAZIONE N. 705 del 29.09.2017, n. 706 - 707 DEL 02.10.2017	620385	TIM S.P.A. DIREZIONE E COORDINAMENTO VIVENDI SA	4220817800014	FFI	16/08/2017	30 GG.	16/08/2017	03/10/2017	15/09/2017	18	46,28
182	09/10/2017	1350	ATTO DI LIQUID. N. 533 DEL 18/07/2017 - LIQUIDAZIONE SPESA PER UTILIZZO CD AUTORITA' INFORMATICA PUBBLICA AMMINISTRAZIONE - SECONDO TRIMESTRE 2017 -	36481	SOCIETA' CONSORTILE DI INFORMATICA DELLE CAMERE DI COMMERCIO IT.PER AZ.	VVA/17007808	FFI	13/07/2017	60 GG.	13/07/2017	09/10/2017	11/09/2017	28	3.150,00
182	09/10/2017	1349	ATTO DI LIQUID. N. 535 DEL 18/07/2017 - LIQUIDAZIONE SPESA PER UTILIZZO APPLICAZIONI INFORMATICHE AD USO DEL SETTORE ANAGRAFICO CERTIFICATIVO - SECONDO TRIMESTRE 2017 -	36481	SOCIETA' CONSORTILE DI INFORMATICA DELLE CAMERE DI COMMERCIO IT.PER AZ.	VVA/17007807	FFI	13/07/2017	60 GG.	13/07/2017	09/10/2017	11/09/2017	28	4.399,06
182	09/10/2017	1346	ATTO DI LIQUID. N. 596 DEL 31/07/2017 - CARTA TACHIGRAFICA (CONDUCENTE; OFFICINA; AZIENDA; MALFUNZIONAMENTO; SPESE POSTALI); - SECONDO TRIMESTRE 2017 -	36481	SOCIETA' CONSORTILE DI INFORMATICA DELLE CAMERE DI COMMERCIO IT.PER AZ.	VVA/17008143	FFI	14/07/2017	60 GG.	14/07/2017	09/10/2017	12/09/2017	27	5.817,40
182	09/10/2017	1347	ATTO DI LIQUID. N. 536 DEL 18/07/2017 - LIQUIDAZIONE SPESE PER ACQUISTO DISPOSITIVI PER RILASCIO FIRMA DIGITALE - MESE DI GIUGNO 2017 -	36481	SOCIETA' CONSORTILE DI INFORMATICA DELLE CAMERE DI COMMERCIO IT.PER AZ.	VVA/17008143	FFI	14/07/2017	60 GG.	14/07/2017	09/10/2017	12/09/2017	27	3.475,50
182	09/10/2017	1358	ATTO DI LIQUID. N. 610 DEL 02/08/2017- LIQUIDAZIONE SPESA PER GESTIONE INFORMATIZZATA FIRMA DIGITALE - MESE DI GIUGNO 2017 -	36481	SOCIETA' CONSORTILE DI INFORMATICA DELLE CAMERE DI COMMERCIO IT.PER AZ.	VVA/17008143	FFI	14/07/2017	60 GG.	14/07/2017	09/10/2017	12/09/2017	27	1.338,97
182	09/10/2017	1348	ATTO DI LIQUID. N. 538 DEL 18/07/2017 - LIQUIDAZIONE SPESE PER ACQUISTO DISPOSITIVI PER RILASCIO FIRMA DIGITALE E RINNOVI ON LINE - SECONDO TRIMESTRE 2017 -	36481	SOCIETA' CONSORTILE DI INFORMATICA DELLE CAMERE DI COMMERCIO IT.PER AZ.	VVA/17008144	FFI	14/07/2017	60 GG.	14/07/2017	09/10/2017	12/09/2017	27	1.940,00
182	09/10/2017	1357	ATTO DI LIQUID. N. 660 DEL 13/09/2017 - LIQUIDAZIONE SPESA PER GESTIONE INFORMATIZZATA SETTORE GESTIONE FINANZIARIA PATRIMONIALE E PERSONALE - SECONDO TRIMESTRE 2017 -	36481	SOCIETA' CONSORTILE DI INFORMATICA DELLE CAMERE DI COMMERCIO IT.PER AZ.	VVA/17008434	FFI	14/07/2017	60 GG.	14/07/2017	09/10/2017	12/09/2017	27	15.604,59
182	09/10/2017	1356	ATTO DI LIQUID. N. 608 DEL 02/08/2017 - LIQUIDAZIONE SPESA PER GESTIONE INFORMATIZZATA SERVIZIO DEPOSITO BILANCI SOCIETARI - SECONDO TRIMESTRE 2017 -	36481	SOCIETA' CONSORTILE DI INFORMATICA DELLE CAMERE DI COMMERCIO IT.PER AZ.	VVA/17008435	FFI	14/07/2017	60 GG.	14/07/2017	09/10/2017	12/09/2017	27	1.749,99
182	09/10/2017	1361	ATTO DI LIQUID. N. 617 DEL 03/08/2017 - LIQUIDAZIONE SPESA PER GESTIONE INFORMATIZZATA SANZIONI AMMINISTRATIVE - SECONDO TRIMESTRE 2017 -	36481	SOCIETA' CONSORTILE DI INFORMATICA DELLE CAMERE DI COMMERCIO IT.PER AZ.	VVA/17008436	FFI	14/07/2017	60 GG.	14/07/2017	09/10/2017	12/09/2017	27	549,00
182	09/10/2017	1362	ATTO DI LIQUID. N. 595 DEL 31/07/2017 - LIQUIDAZIONE SPESA PER SISTEMA DI VIGILANZA DEL MERCATO VIMER - SECONDO TRIMESTRE 2017 -	36481	SOCIETA' CONSORTILE DI INFORMATICA DELLE CAMERE DI COMMERCIO IT.PER AZ.	VVA/17008436	FFI	14/07/2017	60 GG.	14/07/2017	09/10/2017	12/09/2017	27	300,00
182	09/10/2017	1359	ATTO DI LIQUID. N. 653 DEL 06/09/2017- LIQUIDAZIONE SPESA PER FILTRI SITI WEB, STATISTICHE ACCESSI AD INTERNET, CANONE MAILING PEC MASSIVA - SECONDO TRIMESTRE 2017 -	36481	SOCIETA' CONSORTILE DI INFORMATICA DELLE CAMERE DI COMMERCIO IT.PER AZ.	VVA/17008437	FFI	14/07/2017	60 GG.	14/07/2017	09/10/2017	12/09/2017	27	951,72
182	09/10/2017	1360	ATTO DI LIQUID. N. 554 DEL 20/07/2017 - LIQUIDAZIONE SPESA PER INTERFACCIA DISPOSITIVO MOBILE STAFF - CONSISTENZE SECONDO TRIMESTRE 2017 -	36481	SOCIETA' CONSORTILE DI INFORMATICA DELLE CAMERE DI COMMERCIO IT.PER AZ.	VVA/17008437	FFI	14/07/2017	60 GG.	14/07/2017	09/10/2017	12/09/2017	27	19,92

## ATTESTAZIONE TEMPI DI PAGAMENTO (Art. 41 D.Lgs. 66/2014)

NUMERO_ DISTINTA	DATA_ DISTINTA	NUMERO_M ANDATO	DESCRIZIONE_MANDATO	NUMERO_ FORNITORE	NOME_ FORNITORE	NUMERO_ FATTURA	CATEGO RIA_FAT TURA	DATA_RICEZ_ FAT TURA	CONDIZIONI	BASE_DATA_CO NDIZIONI	DATA_ PAGAMENTO	DATA_ SCADENZA	TEMPO_ PAGAMENTO	IMPORTO_ PAGATO
182	09/10/2017	1352	ATTO DI LIQUID. N. 547 DEL 19/07/2017 - LIQUIDAZIONE SPESA PER GESTIONE INFORMATIZZATA DEL SERVIZIO ALBI, ELENCHI E RUOLI - SECONDO TRIMESTRE 2017 -	36481	SOCIETA' CONSORTILE DI INFORMATICA DELLE CAMERE DI COMMERCIO IT.PER AZ.	VVA/17008438	FFI	14/07/2017	60 GG.	14/07/2017	09/10/2017	12/09/2017	27	2.135,69
182	09/10/2017	1353	ATTO DI LIQUID. N. 546 DEL 19/07/2017 - LIQUIDAZIONE SPESA PER GESTIONE INFORMATIZZATA DELLO SPECIMEN - SECONDO TRIMESTRE 2017 -	36481	SOCIETA' CONSORTILE DI INFORMATICA DELLE CAMERE DI COMMERCIO IT.PER AZ.	VVA/17008438	FFI	14/07/2017	60 GG.	14/07/2017	09/10/2017	12/09/2017	27	375,00
182	09/10/2017	1354	ATTO DI LIQUID. N. 609 DEL 02/08/2017 - LIQUIDAZIONE SPESA PER GESTIONE INFORMATIZZATA DEL SISTRI E DELLE DICHIARAZIONI LEGGE 46/90 - SECONDO TRIMESTRE 2017 -	36481	SOCIETA' CONSORTILE DI INFORMATICA DELLE CAMERE DI COMMERCIO IT.PER AZ.	VVA/17008438	FFI	14/07/2017	60 GG.	14/07/2017	09/10/2017	12/09/2017	27	1.089,51
182	09/10/2017	1367	ATTO DI LIQUID. N.672 DEL 20/09/2017 - LIQUIDAZIONE SPESE PER MARCATURA LASER DISPOSITIVI DIGITALI - 2017	36481	SOCIETA' CONSORTILE DI INFORMATICA DELLE CAMERE DI COMMERCIO IT.PER AZ.	VVA/17008439	FFI	14/07/2017	60 GG.	14/07/2017	09/10/2017	12/09/2017	27	40,00
182	09/10/2017	1368	ATTO DI LIQUID. N. 709 DEL 02/10/2017 - LIQUIDAZIONE SPESA PER GESTIONE INFORMATIZZATA ATTIVITA' DI METROLOGIA - SECONDO TRIMESTRE 2017 -	36481	SOCIETA' CONSORTILE DI INFORMATICA DELLE CAMERE DI COMMERCIO IT.PER AZ.	VVA/17008439	FFI	14/07/2017	60 GG.	14/07/2017	09/10/2017	12/09/2017	27	2.921,50
182	09/10/2017	1369	ATTO DI LIQUID. N.673 DEL 20/09/2017 - LIQUIDAZIONE SPESA PER ONERI CALL CENTER REGISTRO IMPRESE - MESE DI GIUGNO 2017 -	36481	SOCIETA' CONSORTILE DI INFORMATICA DELLE CAMERE DI COMMERCIO IT.PER AZ.	VVA/17009128	FFI	15/07/2017	60 GG.	15/07/2017	09/10/2017	13/09/2017	26	2.980,80
182	09/10/2017	1374	ATTO DI LIQUID. N. 641 DEL 04/09/2017 - LIQUIDAZIONE SPESA PER SERVIZIO DI MANUTENZIONE HW, GESTIONE DEGLI SWITCH E WIFI PERIODO 01.01.2017 - 31.12.2019	36481	SOCIETA' CONSORTILE DI INFORMATICA DELLE CAMERE DI COMMERCIO IT.PER AZ.	VVA/17010221	FFI	07/08/2017	60 GG.	07/08/2017	09/10/2017	06/10/2017	3	786,00
182	09/10/2017	1366	ATTO DI LIQUID. N.677 DEL 21/09/2017 - LIQUIDAZIONE SPESA PER ONERI CALL CENTER REGISTRO IMPRESE - MESE DI LUGLIO 2017 -	36481	SOCIETA' CONSORTILE DI INFORMATICA DELLE CAMERE DI COMMERCIO IT.PER AZ.	VVA/17010307	FFI	09/08/2017	60 GG.	09/08/2017	09/10/2017	08/10/2017	1	3.091,35
182	09/10/2017	1342	ATTO DI LIQUID. 713 DEL 03/10/2017 - QUOTA DI PARTECIPAZIONE PERSONALE CAMERALE AL CORSO DI FORMAZIONE GESTIONE PRATICHE MEDIATORI	36481	SOCIETA' CONSORTILE DI INFORMATICA DELLE CAMERE DI COMMERCIO IT.PER AZ.	VVA/16015582	FFI	29/12/2016	60 GG.	29/12/2016	09/10/2017	27/02/2017	224	500,00
182	09/10/2017	1343	ATTO DI LIQUID. N. 180 DEL 22/02/2017 - LIQUIDAZIONE SPESA PER GESTIONE INFORMATIZZATA DOCUMENTAZIONE LEGGE 46/90 -	36481	SOCIETA' CONSORTILE DI INFORMATICA DELLE CAMERE DI COMMERCIO IT.PER AZ.	VVA/17000958	FFI	25/01/2017	60 GG.	25/01/2017	09/10/2017	26/03/2017	197	950,01
182	09/10/2017	1344	ATTO DI LIQUID. N. 321 DEL 15/05/2017 - PROCEDIMENTO DI CANCELLAZIONE D'UFFICIO DI IMPRESE INDIVIDUALI E SOCIETA' NON OPERATIVE	36481	SOCIETA' CONSORTILE DI INFORMATICA DELLE CAMERE DI COMMERCIO IT.PER AZ.	VVA/17002233	FFI	31/01/2017	60 GG.	31/01/2017	09/10/2017	01/04/2017	191	2.968,00
182	09/10/2017	1375	ATTO DI LIQUID. N. 335 DEL 16/05/2017 - LIQUIDAZIONE SPESA PER AUTOMAZIONE SERVIZI IN USO PRESSO SETTORE GESTIONE FINANZIARIA PATRIMONIALE E PERSONALE - PRIMO TRIMESTRE 2017 -	36481	SOCIETA' CONSORTILE DI INFORMATICA DELLE CAMERE DI COMMERCIO IT.PER AZ.	VVA/17005349	FFI	02/05/2017	60 GG.	02/05/2017	09/10/2017	01/07/2017	100	14.450,75
182	09/10/2017	1355	ATTO DI LIQUID. N. 611 DEL 02/08/2017 - LIQUIDAZIONE SPESA PER ONERI CALL CENTER REGISTRO IMPRESE - MESE DI MAGGIO 2017 -	36481	SOCIETA' CONSORTILE DI INFORMATICA DELLE CAMERE DI COMMERCIO IT.PER AZ.	VVA/17007056	FFI	16/06/2017	60 GG.	16/06/2017	09/10/2017	15/08/2017	55	3.628,60

## ATTESTAZIONE TEMPI DI PAGAMENTO (Art. 41 D.Lgs. 66/2014)

NUMERO_ DISTINTA	DATA_ DISTINTA	NUMERO_M ANDATO	DESCRIZIONE_MANDATO	NUMERO_ FORNITORE	NOME_ FORNITORE	NUMERO_ FATTURA	CATEGORIA_FATTURA	DATA_RICEV_FATTURA	CONDIZIONI	BASE_DATA_CO NDIZIONI	DATA_ PAGAMENTO	DATA_ SCADENZA	TEMPO_ PAGAMENTO	IMPORTO_ PAGATO
182	09/10/2017	1351	ATTO DI LIQUID. N. 534 DEL 18/07/2017 - LIQUIDAZIONE SPESA APPLICAZIONI INFORMATICHE AD USO DEL SETTORE ANAGRAFICO CERTIFICATIVO - CANONI SECONDO TRIMESTRE 2017 -	36481	SOCIETA' CONSORTILE DI INFORMATICA DELLE CAMERE DI COMMERCIO IT.PER AZ.	VVA/17007809/	FFI	13/07/2017	60 GG.	13/07/2017	09/10/2017	11/09/2017	28	675,40
184	09/10/2017	1338	ATTO DI LIQUID. N. 715 DEL 05/10/2017 - LIQUIDAZIONE SPESA PER ESAMI CHIMICO-FISICI SU CAMPIONI DI VINO D.O.P. ANNO 2017	36418	S.A.MER. SERVIZIO ANALISI CHIMICO-MERCEOLOGICHE	33/01/2017	FEIS	03/08/2017	30 GG.	03/08/2017	09/10/2017	02/09/2017	37	418,00
185	10/10/2017	1393	ATTO DI LIQUIDAZIONE N. 711 DEL 03.10.2017 - SERVIZIO AFFRANCATURA ATTI GIUDIZIARI AGOSTO 2017	410011	CO.R.E.L. SOCIETA' COOPERATIVA A R.L.	1464/2017	FFINS	01/09/2017	30 GG.	01/09/2017	10/10/2017	01/10/2017	9	406,00
192	23/10/2017	1419	ATTO DI LIQUIDAZIONE N. 736 DEL 17.10.2017 - QUOTA PARTECIPAZIONE DR.SSA PEPE LUCIA CORSO I DECRETI DI MODIFICA AL 150/2009 E AL 165/2001: RIFLESSIONI IN TEMA DI CONTRATTAZIONE INTEGRATIVA E POSSIBILI IMPLICAZIONI SUI NUOVI CCNL	622543	PUBBLIFORMEZ S.R.L. UNIONE ITALIANA DELLE CAMERE DI COMMERCIO I.A.A.	827/2017	FFI	22/09/2017	30 GG.	22/09/2017	23/10/2017	22/10/2017	1	300,00
193	24/10/2017	1448	ATTO DI LIQ. 747 DEL 20/10/2017 - LIQUIDAZIONE SPESA PER ACQUISTO N. 7.000 CERTIFICATI DI ORIGINE	36864	UNIONE ITALIANA DELLE CAMERE DI COMMERCIO I.A.A.	2017/FESP-438/	FFI	12/09/2017	30 GG.	12/09/2017	24/10/2017	12/10/2017	12	2.450,00
199	30/10/2017	1478	ATTO DI LIQ. 772 DEL 26/10/2017 - LIQUIDAZIONE SPESE PER SERVIZIO DI SUPPORTO ALLA SEZ. REG. PUGLIA ALBO GESTORI AMBIENTALI PERIODO SETTEMBRE 2017	36513	ECOCERVED SCARL	973/2017/03/24	FFI	29/09/2017	30 GG.	29/09/2017	30/10/2017	29/10/2017	1	11.250,00
200	31/10/2017	1525	ATTO DI LIQUID. 780 DEL 30/10/2017 - LIQUIDAZIONE SPESA PER ACQUISTO ETICHETTE ADESIVE ANTIMANOMISSIONE PER LA VERIFICA PERIODICA E LA LEGALIZZAZIONE DEGLI STRUMENTI METRICI	275292	LASER LAB S.R.L.		26 FEIS	06/09/2017	30 GG.	06/09/2017	31/10/2017	06/10/2017	25	1.160,00
202	06/11/2017	1533	ATTO DI LIQ. 767-768-769 DEL 26/10/2017, 789-790-791 31/10/2017 E 803-804 DEL 03/11/2017 LIQUIDAZIONE SPESA PER SERVIZI RELATIVI AL III TRIMESTRE 2017	36646	CSA - CONSORZIO SERVIZI AVANZATI C.C.I.A.A. DI PUGLIA E BASILICATA	65/02/2017	FFI	04/10/2017	30 GG.	04/10/2017	06/11/2017	03/11/2017	3	89.040,38
202	06/11/2017	1533	ATTO DI LIQ. 767-768-769 DEL 26/10/2017, 789-790-791 31/10/2017 E 803-804 DEL 03/11/2017 LIQUIDAZIONE SPESA PER SERVIZI RELATIVI AL III TRIMESTRE 2017	36646	CSA - CONSORZIO SERVIZI AVANZATI C.C.I.A.A. DI PUGLIA E BASILICATA	66/02/2017	FFI	04/10/2017	30 GG.	04/10/2017	06/11/2017	03/11/2017	3	61.769,98
202	06/11/2017	1533	ATTO DI LIQ. 767-768-769 DEL 26/10/2017, 789-790-791 31/10/2017 E 803-804 DEL 03/11/2017 LIQUIDAZIONE SPESA PER SERVIZI RELATIVI AL III TRIMESTRE 2017	36646	CSA - CONSORZIO SERVIZI AVANZATI C.C.I.A.A. DI PUGLIA E BASILICATA	67/02/2017	FFI	04/10/2017	30 GG.	04/10/2017	06/11/2017	03/11/2017	3	25.392,00
202	06/11/2017	1533	ATTO DI LIQ. 767-768-769 DEL 26/10/2017, 789-790-791 31/10/2017 E 803-804 DEL 03/11/2017 LIQUIDAZIONE SPESA PER SERVIZI RELATIVI AL III TRIMESTRE 2017	36646	CSA - CONSORZIO SERVIZI AVANZATI C.C.I.A.A. DI PUGLIA E BASILICATA	68/02/2017	FFI	04/10/2017	30 GG.	04/10/2017	06/11/2017	03/11/2017	3	32.200,00
202	06/11/2017	1533	ATTO DI LIQ. 767-768-769 DEL 26/10/2017, 789-790-791 31/10/2017 E 803-804 DEL 03/11/2017 LIQUIDAZIONE SPESA PER SERVIZI RELATIVI AL III TRIMESTRE 2017	36646	CSA - CONSORZIO SERVIZI AVANZATI C.C.I.A.A. DI PUGLIA E BASILICATA	69/02/2017	FFI	04/10/2017	30 GG.	04/10/2017	06/11/2017	03/11/2017	3	21.479,02
202	06/11/2017	1533	ATTO DI LIQ. 767-768-769 DEL 26/10/2017, 789-790-791 31/10/2017 E 803-804 DEL 03/11/2017 LIQUIDAZIONE SPESA PER SERVIZI RELATIVI AL III TRIMESTRE 2017	36646	CSA - CONSORZIO SERVIZI AVANZATI C.C.I.A.A. DI PUGLIA E BASILICATA	70/02/2017	FFI	04/10/2017	30 GG.	04/10/2017	06/11/2017	03/11/2017	3	23.736,00
202	06/11/2017	1538	ATTI DI LIQUIDAZIONE N. 808-809 DEL 06.11.2017 - SERVIZIO RILEGATURA	490485	LEGATORIA SALESIANA DI DOMENICO PESCHETOLA	71/2017	FFI	29/09/2017	30 GG.	29/09/2017	06/11/2017	29/10/2017	8	895,00

## ATTESTAZIONE TEMPI DI PAGAMENTO (Art. 41 D.Lgs. 66/2014)

NUMERO_ DISTINTA	DATA_ DISTINTA	NUMERO_M ANDATO	DESCRIZIONE_MANDATO	NUMERO_ FORNITORE	NOME_ FORNITORE	NUMERO_ FATTURA	CATEGO RIA_FAT TURA	DATA_RICEZ_FAT TURA	CONDIZIONI	BASE_DATA_CO NDIZIONI	DATA_ PAGAMENTO	DATA_ SCADENZA	TEMPO_ PAGAMENTO	IMPORTO_ PAGATO
202	06/11/2017	1535	SCAD.9.11.17 INTERV. SOSTITUTIVO MATRICOLA 28253157 ZX - BIANCO MANUELA FRANCESCA - SERVIZIO MENSA FORNITO A DIVERSI DIPENDENTI	218733	ALMAMAVAL DI BIANCO MANUELA FRANCESCA	66710	FFI	07/05/2010	VF	06/05/2010	06/11/2017	06/05/2010	2741	555,00
207	09/11/2017	1553	ATTO DI LIQUIDAZIONE N. 811 DELL'08.11.2017 TICKET AEREO MISSIONE SGAMBATI - GADALETA L. - MANGIALAVORI - NUNZIANTE LINEA FORMATIVA 1 UNIONCAMERE VERONA	614152	MASTERPIECE S.A.S.	21/2017/PASP/	FFI	03/10/2017	30 GG.	03/10/2017	09/11/2017	02/11/2017	7	445,92
211	15/11/2017	1568	ATTO DI LIQ. 812 DEL 08/11/2017 - 819 DEL 10/11/2017 - PROCEDIMENTO DI CANCELLAZIONE D'UFFICIO DI IMPRESE INDIVIDUALI E SOCIETA' NON OPERATIVE - AGOSTO E SETTEMBRE 2017	333397	IC OUTSOURCING S.C.R.L.	ZVA/17000957/	FFI	30/09/2017	30 GG.	30/09/2017	15/11/2017	30/10/2017	16	2.504,00
212	16/11/2017	1578	ATTO DI LIQUIDAZIONE N. 824 DEL 14.11.2017 - QUOTA DI PARTECIPAZIONE DIP. SODANO AL CORSO LA RIFORMA MADIA, ROMA 2.10.2017	36361	ISTITUTO GUGLIELMO TAGLIACARNE	724/EL17/2017	FFI	03/10/2017	30 GG.	03/10/2017	16/11/2017	02/11/2017	14	330,00
213	20/11/2017	1580	ATTO DI LIQUIDAZIONE N. 853 DEL 16.11.2017 - SERVIZIO CAFFETTERIA PRESIDENZA	324397	CLUSTER S.R.L.	FATTPA 1_16/2/	FFI	31/03/2016	60 GG.	31/03/2016	20/11/2017	30/05/2016	539	200,69
213	20/11/2017	1581	ATTO DI LIQUIDAZIONE N. 847 DEL 16.11.2017 - RIMBORSO BIGLIETTO FERROVIARIO MISSIONE DOTT. BRUNO ANTONIO LINEA FORMATIVA N. 2 UNIONCAMERE ROMA 19 - 20 OTTOBRE 2017	614152	MASTERPIECE S.A.S.	24/2017/PASP/	FFI	18/10/2017	30 GG.	18/10/2017	20/11/2017	17/11/2017	3	153,18
216	21/11/2017	1597	CODICE DITTA 4883241/24 INTERVENTO SOSTITUTIVO NOTA PROT.52671 DEL 20.11.2017	37154	ALBERGO S.N.C. DI FRANCESCO & SALVATORE	419	FFI	04/05/2010	VF	17/04/2010	21/11/2017	17/04/2010	2775	1.130,31
217	22/11/2017	1598	ATTO DI LIQUIDAZIONE N. 876 DEL 21.11.2017 - ESTERNALIZZAZIONE DEI SERVIZI DI FACILITY MANAGEMENT TRAMITE CONTRATTO DI GLOBAL SERVICE MESE DI SETTEMBRE 2017, GIUSTA DET. N. 102 DEL 28/2/2017	506896	ITALSERVICE S.R.L.	271/2017	FFI	04/10/2017	30 GG.	04/10/2017	22/11/2017	03/11/2017	19	50.300,36
218	23/11/2017	1606	FORNITURA ABBIGLIAMENTO TECNICO ANTINFORTUNISTICO EX D.LGS. 81/2008	37154	ALBERGO S.N.C. DI FRANCESCO & SALVATORE	419	FFI	04/05/2010	VF	17/04/2010	23/11/2017	17/04/2010	2777	1.735,53
220	24/11/2017	1615	ATTO DI LIQUIDAZIONE N. 908 DEL 23.11.2017 - RIMBORSO BIGLIETTI FERROVIARI BARI/ROMA/LIVORNO MISSIONE 25-27 OTTOBRE 2017 DOTT. BRUNO ANTONIO	614152	MASTERPIECE S.A.S.	27/2017/PASP/	FFI	18/10/2017	30 GG.	18/10/2017	24/11/2017	17/11/2017	7	253,80
220	24/11/2017	1619	MASTERPIECE SAS - DIRITTI DI AGENZIA SU FATTURA N. 27/2017 DEL 16.10.2017	614152	MASTERPIECE S.A.S.	27/2017/PASP/	FFI	18/10/2017	30 GG.	18/10/2017	24/11/2017	17/11/2017	7	3,28
220	24/11/2017	1617	ATTO DI LIQUIDAZIONE N. 907 DEL 23.11.2017 - RIMBORSO TICKET AEREO MISSIONE OTTOLINO TERESA UNIONCAMERE INCONTRO MIRABILIA VERONA 22.10.2017	614152	MASTERPIECE S.A.S.	30/2017/PASP/	FFI	24/10/2017	30 GG.	24/10/2017	24/11/2017	23/11/2017	1	131,67
220	24/11/2017	1621	ATTO DI LIQUIDAZIONE N. 901 DEL 22.11.2017 - DIRITTI DI AGENZIA SU TICKET AEREO MISSIONE OTTOLINO TERESA UNIONCAMERE INCONTRO MIRABILIA FATTURA N. 30/2017 DEL 20.10.2017	614152	MASTERPIECE S.A.S.	30/2017/PASP/	FFI	24/10/2017	30 GG.	24/10/2017	24/11/2017	23/11/2017	1	8,47
224	04/12/2017	1671	ATTO DI LIQUID. N. 835 DEL 15/11/2017 - LIQUIDAZIONE SPESA PER GESTIONE INFORMATICA REGISTRO APPARECCHIATURE ELETTRICHE ED ELETTRONICHE, DICHIARAZIONI LEGGE 46/90 E PRIMI DISPOSITIVI SISTRI CONSEGNA TI - CONSISTENZE TERZO TRIMESTRE 2017 -	36481	SOCIETA' CONSORTILE DI INFORMATICA DELLE CAMERE DI COMMERCIO IT.PER AZ.	VVA/17005353	FFI	02/05/2017	60 GG.	02/05/2017	04/12/2017	01/07/2017	156	1.023,51
224	04/12/2017	1679	ATTO DI LIQUID. N. 445 DEL 21/06/2017 - LIQUIDAZIONE SPESA PER GESTIONE DOCUMENTALE PER PROTOCOLLO PRIMO TRIMESTRE 2017 -	36481	SOCIETA' CONSORTILE DI INFORMATICA DELLE CAMERE DI COMMERCIO IT.PER AZ.	VVA/17006656/	FFI	26/05/2017	60 GG.	26/05/2017	04/12/2017	25/07/2017	132	4.075,00

## ATTESTAZIONE TEMPI DI PAGAMENTO (Art. 41 D.Lgs. 66/2014)

NUMERO_ DISTINTA	DATA_ DISTINTA	NUMERO_M ANDATO	DESCRIZIONE_MANDATO	NUMERO_ FORNITORE	NOME_ FORNITORE	NUMERO_ FATTURA	CATEGO RIA_ FAT TURA	DATA_ RICEZ_ FAT TURA	CONDIZIONI	BASE_DATA_CO NDIZIONI	DATA_ PAGAMENTO	DATA_ SCADENZA	TEMPO_ PAGAMENTO	IMPORTO_ PAGATO
224	04/12/2017	1655	ATTO DI LIQUID. N. 830 DEL 15/11/2017 - LIQUIDAZIONE SPESA PER GESTIONE INFORMATIZZATA SPORTELLO UNICO ATTIVITA' PRODUTTIVE IN DELEGA - SECONDO TRIMESTRE 2017 -	36481	SOCIETA' CONSORTILE DI INFORMATICA DELLE CAMERE DI COMMERCIO IT.PER AZ.	VVA/17009129/	FFI	15/07/2017	60 GG.	15/07/2017	04/12/2017	13/09/2017	82	2.449,74
230	07/12/2017	1723	MLNCRS71P16F839G INTERVENTO SOTITUTIVO MATRIC.28270651WG ANNO 2016 - SPESA PER FORNITURA DI CASSETTE BACKUP SERVER E DI PULIZIA LIBRERIA ROBOTICA	221233	CM2 COMPUTER DI CHRISTIAN MOLINO		46 FFI	17/02/2010	VF	11/02/2010	07/12/2017	11/02/2010	2856	327,33
230	07/12/2017	1724	MLNCRS71P16F839G INTERVENTO SOTITUTIVO MATRIC.28270651WG ANNO 2016 - SPESA PER FORNITURA DI N. 1 SOFTWARE S7.03 OEM	221233	CM2 COMPUTER DI CHRISTIAN MOLINO		46 FFI	17/02/2010	VF	11/02/2010	07/12/2017	11/02/2010	2856	149,00
230	07/12/2017	1725	MLNCRS71P16F839G INTERVENTO SOTITUTIVO MATRIC.28270651WG ANNO 2016 - SPESA PER FORNITURA DI VARI COMPONENTI INFORMATICI A COMPENSAZIONE REVERSALI PARI DATA - ATTO DI	221233	CM2 COMPUTER DI CHRISTIAN MOLINO		46 FFI	17/02/2010	VF	11/02/2010	07/12/2017	11/02/2010	2856	383,08
233	12/12/2017	1743	LIQUID. N. 545 DEL 18/07/2017 - LIQUIDAZIONE SPESA PER GESTIONE INFORMATIZZATA PROCEDIMENTO MEDIAZIONE - CANONE E CONSISTENZE SECONDO TRIMESTRE 2017 -	36481	SOCIETA' CONSORTILE DI INFORMATICA DELLE CAMERE DI COMMERCIO IT.PER AZ.	VVA/17008436	FEIS	14/07/2017	60 GG.	14/07/2017	12/12/2017	12/09/2017	91	487,50
233	12/12/2017	1742	A COMPENSAZIONE REVERSALI PARI DATA - ATTO DI LIQUID. N. 618 DEL 03/08/2017 - LIQUIDAZIONE SPESA PER GESTIONE INFORMATIZZATA CERTIFICAZIONI COMUNITARIE DOP IGP IGT - SECONDO TRIMESTRE 2017	36481	SOCIETA' CONSORTILE DI INFORMATICA DELLE CAMERE DI COMMERCIO IT.PER AZ.	VVA/17008438	FEIS	14/07/2017	60 GG.	14/07/2017	12/12/2017	12/09/2017	91	2.124,90
235	14/12/2017	1749	ATTO DI LIQUIDAZIONE N. 929 DEL 07.12.2017 - RIMBORSO BIGLIETTI FERROVIARI MISSIONI OTTOLINO TERESA, LUBELLI VINCENZA, GRIMALDI PATRIZIA LINEA FORMATIVA 6 UNIONCAMERE ROMA 14-15 NOVEMBRE 2017	614152	MASTERPIECE S.A.S.	38/2017/PASP/	FFI	08/11/2017	30 GG.	08/11/2017	14/12/2017	08/12/2017	6	354,13
235	14/12/2017	1746	ATTO DI LIQUIDAZIONE N. 930 DEL 07.12.2017 - ANTICIPO SPESA TICKET FERROVIARIO MISSIONE LANDRISCIANA FILLY LINEA FORMATIVA 6 UNIONCAMERE ROMA 14-15 NOVEMBRE 2017	614152	MASTERPIECE S.A.S.	38/2017/PASP/	FFI	08/11/2017	30 GG.	08/11/2017	14/12/2017	08/12/2017	6	131,37
236	14/12/2017	1751	ATTO DI LIQUIDAZIONE N. 933 DEL 12.12.17 - LIQUIDAZIONE SPESA PER STENDARDO E TOTEM PER REALIZZAZIONE ALTERNANZA DAY INIZIATIVA PER IL LANCIO PROGETTO ORIENTAMENTO AL LAVORO E ALLE PROFESSIONI	474245	FIDANZIA SISTEMI SRL	nov-17	FFI	24/10/2017	30 GG.	24/10/2017	14/12/2017	23/11/2017	21	600,00
236	14/12/2017	1752	ATTO DI LIQUIDAZIONE N. 935 DEL 12.12.17 - LIQUIDAZIONE SPESA PER INSERZIONI SU QUOTIDIANI RELATIVI ALL' ALTERNANZA DAY INIZIATIVA PER IL LANCIO PROGETTO ORIENTAMENTO AL LAVORO E ALLE PROFESSIONI	499754	MEDITERRANEA S.P.A.	487/5/2017	FFI	27/10/2017	30 GG.	27/10/2017	14/12/2017	26/11/2017	18	1.243,00
236	14/12/2017	1753	ATTO DI LIQUIDAZIONE N. 935 DEL 12.12.17 - LIQUIDAZIONE SPESA PER INSERZIONI SU QUOTIDIANI RELATIVI ALL' ALTERNANZA DAY INIZIATIVA PER IL LANCIO PROGETTO ORIENTAMENTO AL LAVORO E ALLE PROFESSIONI	36684	A. MANZONI & C. S.P.A.	30522017P0000	FFI	06/11/2017	30 GG.	06/11/2017	14/12/2017	06/12/2017	8	1.410,00
237	15/12/2017	1764	CANONE 6 BIM. 2017 NUMERI 0805243254 E 0805243280, CANONE APPARECCHIO N.0805213043 (ALLARME CENTRALINO) E CANONE N.0805228879 ATTI DI LIQUIDAZIONE N. 937-938-939 DEL 13.12.2017	625475	TIM S.P.A.	422081780002	FFI	30/10/2017	30 GG.	30/10/2017	15/12/2017	29/11/2017	16	46,28

## ATTESTAZIONE TEMPI DI PAGAMENTO (Art. 41 D.Lgs. 66/2014)

NUMERO_ DISTINTA	DATA_ DISTINTA	NUMERO_M ANDATO	DESCRIZIONE_MANDATO	NUMERO_ FORNITORE	NOME_ FORNITORE	NUMERO_ FATTURA	CATEGORIA_FATTURA	DATA_RICEV_FATTURA	CONDIZIONI	BASE_DATA_CONDIZIONI	DATA_ PAGAMENTO	DATA_ SCADENZA	TEMPO_ PAGAMENTO	IMPORTO_ PAGATO
237	15/12/2017	1764	CANONE 6 BIM. 2017 NUMERI 0805243254 E 0805243280, CANONE APPARECCHIO N.0805213043 (ALLARME CENTRALINO) E CANONE N.0805228879 ATTI DI LIQUIDAZIONE N. 937-938-939 DEL 13.12.2017	625475	TIM S.P.A.	8500390050/20	FFI	30/10/2017	30 GG.	30/10/2017	15/12/2017	29/11/2017	16	21,48
237	15/12/2017	1764	CANONE 6 BIM. 2017 NUMERI 0805243254 E 0805243280, CANONE APPARECCHIO N.0805213043 (ALLARME CENTRALINO) E CANONE N.0805228879 ATTI DI LIQUIDAZIONE N. 937-938-939 DEL 13.12.2017	625475	TIM S.P.A.	8500390218/20	FFI	28/10/2017	30 GG.	28/10/2017	15/12/2017	27/11/2017	18	49,55
239	18/12/2017	1776	ATTO DI LIQUIDAZIONE N. 1028 DEL 18.12.2017 - COFFEE BREAK IN OCCASIONE SEMINARIO SEZIONE REGIONALE ALBO GESTORI AMBIENTALI BARI 10 OTTOBRE 2017	593752	PRONTO CHEF 999 DI PETACCIA TIZIANA & C. S.N.C.	FATTPA 53_17/	FFI	10/11/2017	30 GG.	10/11/2017	18/12/2017	10/12/2017	8	300,00
241	19/12/2017	1787	ATTO DI LIQUID. N. 959 DEL 18/12/2017 - LIQUIDAZIONE SPESA PER ACQUISTO LIBRETTI METEOROLOGICI DI CUI ALL'ART. 4 COMMA 12 DM 21/04/17	590143	RAGUSA SERVICE S.R.L.	50//P.A./2017	FEIS	06/11/2017	30 GG.	06/11/2017	19/12/2017	06/12/2017	13	540,00
243	21/12/2017	1796	C.F. 06209520722 BI.PA.SE. TWO SRL IN LIQUIDAZIONE - INTERVENTO SOSTITUTIVO IN FASE ESATTORIALE - SPESA PER N. 114 BUONI PASTO ANNO 2011	218757	BI.PA.SE TWO S.R.L.	130/B	FFI	10/04/2012	VF	01/12/2011	21/12/2017	01/12/2011	2212	791,30
<b>INDICATORI TEMPO MEDIO PAGAMENTI</b>														
indicatore risultante dal presente prospetto				9,00										



**RAPPORTO**  
**SUI RISULTATI**  
**DI BILANCIO**

*Esercizio*

**ANNO 2017**

prelavorato dalla Giunta camerale nella seduta del 09.04.2018

## Introduzione

**“RAPPORTO SUI RISULTATI DI BILANCIO” Esercizio 2017 - redatto in conformità alle Linee Guida generali definite con Decreto del Presidente del Consiglio dei Ministri 18 settembre 2012**

Il presente “Rapporto sui risultati”, allegato al Bilancio di Esercizio 2017, è redatto ai sensi degli artt. 19 e 22 del D.Lgs. 31.5.2011, n. 91, dell’art. 5, comma 1, lett b) del D.P.C.M. 18.9.2012, dell’art. 5, comma 3, lettera b) del Decreto MEF 27.3.2013 e delle Circolari MEF n. 35/2013 e n. 13/2015, nonché della Circolare MISE n. 50114 del 9.4.2015.

La misurazione dei risultati di gestione per l’anno 2017 è stata effettuata con riferimento agli **interventi strategici più significativi** - tra quelli programmati e realizzati nell’esercizio di riferimento - trattandosi del quarto anno in cui l’Ente, contestualmente al Bilancio di Previsione, ha presentato il “Piano degli indicatori e risultati attesi di bilancio e, in concomitanza con la redazione del Bilancio di esercizio, il presente “Rapporto sui risultati”. Tale scelta è anche motivata dalla previsione di alcune iniziative solo in fase di aggiornamento del Preventivo Economico, e dunque nel terzo quadrimestre del 2017 ed in un clima di profondo riordino del sistema camerale legato alla Riforma della P.A.

### Quadro normativo

*Il “Rapporto sui risultati” è il “documento redatto alla fine di ciascun esercizio finanziario”, “in allegato al bilancio consuntivo” che, ad integrazione del Piano degli indicatori e dei risultati attesi di bilancio dell’anno di riferimento, “contiene le **risultanze osservate in termini di raggiungimento dei risultati e le cause degli eventuali scostamenti**”. Esso “riporta, oltre agli elementi contenuti nel documento previsionale” (P.I.R.A.), i valori a consuntivo degli indicatori (ossia il valore effettivamente misurato al termine del periodo di osservazione), “l’illustrazione dello scenario istituzionale e socio-economico entro il quale ha effettivamente operato l’amministrazione nell’anno di riferimento, dei vincoli finanziari e normativi intervenuti, degli interventi organizzativi effettuati; le motivazioni delle principali variazioni dell’anno in termini di risorse, strategie e azioni” (art. 5, comma 1, lett b), D.P.C.M. 18.9.2012).*

*“Gli articoli 19 e 22” del D.Lgs. 31.5.2011, n. 91, infatti, “prescrivono la presentazione, contestualmente al bilancio di previsione, di un documento denominato ‘Piano degli indicatori e risultati attesi di bilancio’, avente il precipuo fine di illustrare gli obiettivi della spesa, ed al bilancio consuntivo di un documento, definito ‘Rapporto sui risultati’, al fine di*

*misurarne i risultati e monitorarne l'effettivo andamento in termini di servizi forniti e di interventi realizzati"* **(Circolare MEF n. 35/2013).**

*Il "Rapporto su risultati di bilancio" "è da intendersi strettamente collegato al 'Piano degli indicatori e dei risultati attesi' predisposto in sede di previsionale. In altri termini, tale documento **riporta il confronto - attraverso l'utilizzo dei medesimi indicatori - tra le risultanze della gestione ed i risultati attesi, con l'evidenza delle motivazioni che ne hanno eventualmente determinato uno scostamento.** Esso deve ovviamente essere in linea, da un lato con quanto previsto dal D.P.C.M. 18 settembre 2012 recante 'Definizione delle linee guida generali per l'individuazione dei criteri e delle metodologie per la costruzione di un sistema di indicatori ai fini della misurazione dei risultati attesi dai programmi di bilancio, ai sensi dell'articolo 23 del decreto legislativo 31 maggio 2011, n. 91' e, dall'altro, va letto nel contesto delle disposizioni concernenti la Relazione sulla performance (D.Lgs. n. 150/2009)"* **(Circolare MEF n. 13/2015).**

*"Il sistema degli obiettivi e indicatori adottati da ciascuna amministrazione ai sensi del decreto legislativo 27 ottobre 2009, n. 150, che sono rappresentati nel 'piano della performance' e nella 'relazione sulla performance' di cui all'articolo 10 del medesimo decreto, sono coerenti e si raccordano con il piano e il rapporto sui risultati, tenuto conto del diverso ambito di applicazione di tali documenti"* **(art. 5, comma 3, D.P.C.M. 18.9.2012).**

## MISSIONE cod. 011

### “COMPETITIVITA’ E SVILUPPO DELLE IMPRESE”

Funzione istituzionale “D” (Studio, Formazione, Informazione e Promozione economica)

di cui all'allegato A del D.p.r. n. 254/2005

con esclusione della parte relativa all'Attività ricadente nella Missione cod. 016

#### FINALITA' della Missione

→ Si richiamano le finalità, compatibili con i contenuti del decreto di riforma del sistema camerale, individuate nella RPP 2016.

## PROGRAMMAZIONE UNIONCAMERE 2017

### 1. SERVIZI

#### DIGITALE, REGISTRO IMPRESE E NUOVI SERVIZI

##### **Industria 4.0**

Partendo dall'esperienza positiva del progetto “Eccellenze in digitale”, promosso da Unioncamere in partnership con Google, verranno implementate le iniziative di informazione, formazione e assistenza alle PMI sui vantaggi in termini di produttività e competitività legati alla *internet economy* e all'Industria 4.0. Unioncamere - con la collaborazione di Google e dell'Istituto Tagliacarne - promuoverà nei prossimi mesi iniziative a sostegno della diffusione della cultura digitale attraverso la valorizzazione delle varie esperienze maturate dal sistema camerale per lo sviluppo delle competenze digitali presso le imprese (Eccellenze in Digitale e ARS Digitalia) e i giovani (Crescere in digitale), così da contribuire a ridefinire e a promuovere la *mission* e l'immagine delle CCIAA attraverso nuove modalità nell'offerta di servizi.

## PROGRAMMA UC

### 1. SERVIZI

## DIGITALE, REGISTRO IMPRESE E NUOVI SERVIZI

### 1.1

#### PUNTO IMPRESA DIGITALE - P.I.D.

*Network camerale per la diffusione della cultura e della pratica digitale nelle MPMI di tutti i settori economici*

#### ANALISI DI SCENARIO

Lo scorso settembre il Ministero dello Sviluppo economico ha annunciato il *Piano Nazionale Industria 4.0 – Investimenti, produttività ed innovazione*. Si tratta di un'iniziativa che introduce anche in Italia una strategia nazionale sul tema della quarta rivoluzione industriale dopo quanto avviato negli Stati Uniti, in Germania e molti altri paesi, europei e non.

Il Piano prevede 5 direttrici strategiche di intervento, raggruppate in direttrici "chiave" (Investimenti innovativi e competenze), di "accompagnamento" (infrastrutture abilitanti e strumenti pubblici di supporto) ed "orizzontali" (governance ed awareness), nella quale si colloca anche il progetto di realizzazione dei Punti Impresa Digitale (PID).

Industria 4.0 prevede tanto agevolazioni fiscali e strumenti pubblici di supporto agli investimenti, che un insieme di interventi e target relativi ai fattori abilitanti (es. competenze, infrastrutture). Un quadro estremamente articolato che trova sponda e forti sinergie con le molte iniziative da tempo avviate a livello regionale, sia su impulso della programmazione comunitaria (es. S3, obiettivi tematici), che per scelte autonomamente operate dalle Regioni.

Pur essendo orientato verso la manifattura, il Piano adotta tra le sue linee-guida il principio della neutralità tecnologica e quello di interventi di tipo orizzontale e non settoriale.

E' infatti evidente che industria, servizi, consumatori sono sempre più collegati tra loro dando origine a modelli di business, processi e prodotti nuovi, secondo modalità che segnano il definitivo tramonto del modello lineare di innovazione che ha guidato per decenni gran parte delle scelte di policy in direzione di quello che è definito come ecosistema dell'innovazione, di cui anche la Pubblica Amministrazione è parte integrante.

La stessa Commissione Europea nella formulazione dell'indice sullo sviluppo digitale - il DESI, Digital Economy and Society Index, rispetto al quale l'Italia occupa da tempo il 25° posto su 28 -

adotta una scelta di tipo multidimensionale (connettività, capitale umano, utilizzo di Internet, integrazione digitale delle attività produttive, servizi pubblici digitali), evidenziando la natura trasversale e sistemica della digitalizzazione.

Un aspetto, quello della trasversalità del digitale, che non sfugge al Piano Industria 4.0 e che ha indotto il Ministero dello Sviluppo economico a richiedere alle Camere di Commercio di realizzare un intervento a favore di tutti i settori economici - dall'agricoltura, all'industria, all'artigianato, al terziario di mercato, ai servizi - e delle imprese anche di più piccola dimensione, incluse quelle individuali ed i professionisti.

Un intervento giocato principalmente sul piano della crescita della consapevolezza "attiva" (ossia finalizzata all'azione), da parte di tali soggetti, sulle opportunità ed anche sui rischi - primo tra tutti quello di un approccio passivo - connessi al fenomeno del digitale.

La risposta delle Camere alla richiesta del MISE è costituita dalla realizzazione di un network di punti informativi e di assistenza alle imprese sui processi di digitalizzazione, i Punti Impresa Digitale.

Gli assunti di base del progetto sono:

- l'adozione di una strategia digitale d'impresa non si esaurisce nella presenza sul web, nell'utilizzo dei social media e nell'adozione di un sistema di e-commerce. Essa riguarda l'intera *value chain* aziendale, i processi interni di produzione di prodotti e servizi e quelli di relazione a monte ed a valle con fornitori e clienti, i rapporti con le banche e la Pubblica Amministrazione. Ha quindi un impatto su tutte le componenti organizzative aziendali e sul modello di business dell'impresa;
- l'aspetto dell'integrazione tra i vari attori coinvolti nel processo produttivo (in filiere e non solo), impone una diffusione di una «cultura e di una pratica del digitale» in tutti i settori e dimensioni d'impresa. E' evidente, infatti, che la presenza di forti divari tra le "imprese 4.0" ed il resto del tessuto economico rappresenti un condizionamento negativo per gli stessi soggetti digitalizzati ed un fattore di esclusione per quelli che non lo sono;
- il tessuto imprenditoriale italiano è costituito in larghissima parte da MPMI ed una loro insufficiente partecipazione all'economia digitale comporta, quindi, effetti negativi sullo sviluppo economico italiano complessivo;
- l'Agenda Digitale ed i programmi per l'e-government (es. SPID, fatturazione elettronica)

fanno parte del medesimo quadro volto a diffondere cultura e pratica del digitale. Essi hanno anche effetti sui processi aziendali (si pensi a dichiarazioni ed autorizzazioni, dalle SCIA, alle dogane, all'e-procurement della PA, alle stesse Camere di Commercio) e "forzano", in certa misura, il confronto – anche delle microimprese – con il tema del digitale. Per questo motivo l'iniziativa delle Camere riguarderà sia i temi Industria 4.0 che quelli di Agenda Digitale;

- nei processi di *digital transformation* l'elemento umano costituisce l'aspetto di maggior rilevanza, ancor più che la tecnologia. Per tale motivo sono indispensabili interventi a carattere informativo e formativo indirizzati tanto agli imprenditori che agli addetti. In proposito è rilevabile, come del resto fa il Piano Industria 4.0, una forte relazione tra le *policy* riguardanti l'orientamento, l'alternanza, l'istruzione tecnica superiore ed universitaria, il *lifelong learning* e quelle relative alla diffusione del digitale. E di questo aspetto devono necessariamente tener conto gli interventi a supporto delle imprese, come quello rappresentato dall'iniziativa dei PID camerale;
- il Sistema camerale svolge funzioni istituzionali, confermate dalla recente riforma, di supporto allo sviluppo imprenditoriale ed alla sua competitività e intende affrontare in modo organico il tema della diffusione della cultura e della pratica dell'economia digitale, specie nelle situazioni (dimensionali, territoriali o settoriali) nelle quali si verificano asimmetrie informative o d'offerta;
- Il Piano Industria 4.0, l'Agenda Digitale e gli altri programmi nazionali e regionali in materia di innovazione digitale rappresentano il quadro di riferimento nell'ambito del quale si inserisce l'iniziativa dei Punti impresa digitale;
- la capillare presenza sul territorio del sistema camerale consente di creare una rete di prossimità in grado di diffondere efficacemente iniziative e servizi volti alla digitalizzazione delle imprese.

## OBIETTIVI STRATEGICI 1.1

Un obiettivo di particolare rilevanza per i PID è costituito dalla **crescita della consapevolezza delle imprese** sulle soluzioni possibili offerte dal digitale e sui loro benefici.

Il coinvolgimento delle imprese è fortemente dipendente dalla capacità delle Camere di Commercio di **sposare una logica di tipo "push"**, ossia di effettuare una azione costante e diretta su

target di imprese da informare sulle iniziative attivate dal PID. Per questo motivo vengono messi in campo alcuni strumenti di supporto tra cui **la piattaforma CRM e la figura dei digital promoter.**

**RISULTATI  
ATTESI**

**Realizzare un network camerale dei Punti Impresa Digitale (PID) , una rete di prossimità (“ultimo miglio”) per la diffusione della cultura e della pratica digitale nelle MPMI di tutti i settori economici**

**STAKEHOLDERS**

**MPMI di tutti i settori economici**

**KPI  
DI MONITORAGGIO  
E VALUTAZIONE**

**1) KPI 1.1.1**

**Utilizzo risorse finanziarie vincolate per il 2017 per l'avvio del progetto**

**RISORSE  
FINANZIARIE**

Le principali voci di spesa per la realizzazione del progetto sono finalizzate (in proporzione, rispettivamente, di 2/3 ed 1/3) a due principali obiettivi:

1. Avvio e gestione dei 60 PID (a livello di sistema camerale);
2. Interventi a favore delle imprese (voucher)

Le spese per l'avvio e gestione dei PID hanno natura **incrementale**, ossia, riguardano solo le componenti aggiuntive rispetto a quanto previsto dalle attività camerali ordinarie.

Le voci di spesa sono costituite da:

- **Personale camerale** (selezione, formazione, retribuzioni);
- **Digital promoter** (giovani a contratto, selezione, formazione, retribuzioni);
- **Mentor** (selezione, trasferte, eventi di matchmaking mentor-mentee);
- **Piattaforme comuni, software e banche dati** (adeguamento software, acquisto banche dati, materiali multimediali e documentazione);
- **Comunicazione e marketing**, sono stimati 10 eventi per PID per una media di 2.000 euro ciascuno cui si aggiungono 15.000 euro per spese pubblicitarie e di promozione locali e 5.000 euro di compartecipazione alle campagne ed eventi nazionali;
- **Servizi camerali di supporto** (acquisto servizi tecnologici, formativi, economico-finanziari funzionali al funzionamento del PID);



- **Servizi esterni** (acquisizione di servizi tecnici di supporto o collaborazioni da soggetti quali università, imprese, poli tecnologici, professionisti e associazioni imprenditoriali);
- **Locali e loro adeguamenti, attrezzature video ed altri impianti** (adeguamento degli ambienti, impianti, attrezzature informatiche);
- **Spese generali** (consumi connessi all'attività del PID, costi di gestione amministrativa e di direzione);
- **Oneri fiscali** (IVA indetraibile, altre imposte e tasse connesse all'attività del PID).

**Per quanto riguarda i Voucher si stima circa 2.500 – 3.000 euro a Voucher.**

La spesa complessiva del progetto per il triennio 2017 - 2018 - 2019 è stimata dall'Ente in **€ 3.982.319,34.**

Stante la previsione di riparto di detta spesa in proporzione di 2/3 ed 1/3 per la realizzazione dei due principali obiettivi progettuali (rispettivamente, avvio e gestione dei PID e voucher), la stima del costo a carico dell'Ente per l'anno 2017 è di **€ 1.327.439,78.**

A partire dal secondo anno le minori spese di avvio verranno utilizzate per l'incremento dei voucher a disposizione delle imprese.

**CENTRO DI  
RESPONSABILITA'  
AMMINISTRATIVA**

Settore Staff e Promozione - Segreteria Generale

## Scheda di Programmazione Strategica UC 1.1

<b>1) KPI 1.1.1</b>	<b>Utilizzo risorse finanziare vincolate per il 2017 per l'avvio del progetto</b>
<b>Descrizione</b>	Utilizzo risorse vincolate nel 2017 per l'avvio del progetto legato a fattori esogeni ( <b>Cronoprogramma attività svolte in parallelo da Unioncamere nazionale: Programma di selezione e formazione Personale camerale; Selezione e formazione Digital Promoter; Selezione Mentor e Servizio di Mentoring; Definizione accordi con i partner. Progettazione e realizzazione servizi di base. Dotazioni infrastrutturali e logistica dei PID).</b>
<b>Tipologia</b>	Indicatore di realizzazione finanziaria (CCIAA di Bari) e Indicatore di impatto Unioncamere nazionale (outcome)
<b>Algoritmo</b>	Indicatore di realizzazione finanziaria ⇨ Valore assoluto Indicatore di impatto (outcome) ⇨ Cronoprogramma attività Unioncamere nazionale: ≤ 31/10/2017 > 31/10/2017
<b>Valore a consuntivo dell'indicatore</b>	<b>€ 201.954,31</b> (Indicatore di realizzazione finanziaria) Entro 31/12/2017 (Indicatore di impatto ≤ 31/10/2017) Dopo 31/12/2017 (Indicatore di impatto > 31/10/2017)
<b>Fonte dei dati</b>	Rilevazione interna
<b>RISULTANZE OSSERVATE</b>	Il valore a consuntivo dell'indicatore <b>KPI 1.1.1</b> è determinato da fattori esogeni incidenti sull'utilizzo delle risorse vincolate nel 2017 che, per la parte residua, sono state riprogrammate nel 2018.

## PROGRAMMAZIONE UNIONCAMERE 2017

### 1. SERVIZI

#### SCUOLA LAVORO

##### **Registro per l'alternanza scuola lavoro**

Nel 2017 sarà intensificata la specifica attività di promozione e valorizzazione del Registro per l'Alternanza Scuola Lavoro, sulla base di specifici accordi da stipulare in primo luogo con il MIUR e il Ministero del Lavoro e con altri attori istituzionali e soggetti privati in grado di garantire il più ampio coinvolgimento del sistema imprenditoriale, delle scuole, del mondo non profit, dei professionisti. In tale ambito si realizzeranno specifiche iniziative di informazione e comunicazione (roadshow) a favore delle imprese e del mondo formativo.

##### **Certificazione delle competenze**

Si tratta di concorrere alla realizzazione delle reti territoriali per l'apprendimento permanente e all'attuazione del sistema nazionale di certificazione delle competenze, in particolare per quanto riguarda la verifica, individuazione e validazione di quelle di tipo tecnico-professionale e trasversali acquisite in contesti non formali e informali (apprendimento "on the job" tramite stage, tirocini, alternanza ecc.). Verranno altresì individuate le modalità più opportune per l'implementazione delle funzioni di competenza delle CCIAA previste dalla legge di riordino del sistema camerale, anche attraverso la sperimentazione e la messa a punto di modelli e strumenti con particolare riguardo ai percorsi di alternanza scuola lavoro.

#### PLACEMENT E ORIENTAMENTO

##### **Excelsior 2017 – incontro domanda e offerta di lavoro**

Tra le principali competenze individuate dalla riforma del sistema camerale assume particolare rilievo il tema del supporto all'incontro di domanda e offerta di lavoro attraverso sistemi informativi a carattere previsionale volti a favorire l'inserimento occupazionale e facilitare l'accesso alle imprese ai servizi dei CPI. In questo ambito, è quindi necessario assicurare continuità al sistema informativo Excelsior, che per il 2017 sarà progettato, oltre che come indagine statistica e base informativa a supporto dell'orientamento e della formazione, soprattutto come strumento finalizzato a favorire le politiche attive del lavoro, attraverso la valorizzazione del patrimonio (dati, tecnologie, competenze) del sistema camerale, con un più organico coinvolgimento delle CCIAA e di Infocamere e in stretto raccordo con l'ANPAL.

##### **Orientamento al lavoro e alle professioni**

Attraverso la revisione e lo sviluppo a livello centrale e locale della rete degli sportelli FILO, del relativo modello di servizio e dell'omonimo portale web, si punterà prioritariamente a rafforzare il ruolo e il coinvolgimento attivo del sistema camerale nella progettazione e realizzazione di azioni e iniziative di orientamento al lavoro dipendente e indipendente, per facilitare una scelta più consapevole dei percorsi di studi e professionali da parte dei giovani. L'obiettivo in prospettiva è garantire su tutto il territorio nazionale la presenza di "punti unici d'accesso" in grado di erogare a imprese, giovani e operatori uno standard minimo comune di offerta (attraverso lo sportello virtuale di orientamento e altri strumenti informativi innovativi, multimediali e tecnologicamente evoluti sotto il profilo comunicativo) in grado di supportare le funzioni e le altre reti di orientamento scolastico, universitario e professionale.

### **Autoimpiego e autoimprenditorialità**

Un focus specifico sarà destinato alla linea d'intervento delle CCIAA per aiutare chi intenda "mettersi in proprio" e supportare la progettazione e creazione di nuove imprese, implementando il sistema integrato a livello nazionale di punti e servizi nuova impresa ed altre iniziative per l'autoimpiego, con particolare riguardo per quelle legate alla diffusione e al consolidamento degli sportelli camerali per l'imprenditoria giovanile (in stretto collegamento con l'attuazione del progetto "Crescere imprenditori"). A tal riguardo, saranno curate e sviluppate specifiche partnership con scuole, università, Centri per l'Impiego e altri soggetti istituzionali attivi in materia (MIUR, Ministero del Lavoro, ANPAL, ISFOL, Italia Lavoro, Invitalia ecc.).

### **Placement**

Tra le competenze individuate dalla riforma del sistema camerale si prevede il sostegno alla transizione dalla scuola e dall'università al lavoro. A tale scopo si progetterà - insieme ad Infocamere - una piattaforma di servizi a supporto dei processi di *placement* svolti dalle Università, sperimentando le funzionalità con uno o più Atenei a livello nazionale e internazionale. Nella progettazione della piattaforma si individueranno anche le possibili applicazioni per il sistema scolastico, in raccordo con il Registro nazionale per l'Alternanza.

## PROGRAMMA UC

### 1. SERVIZI

## SCUOLA LAVORO - PLACEMENT E ORIENTAMENTO

### 1.1

### SERVIZI DI ORIENTAMENTO AL LAVORO E ALLE PROFESSIONI

#### ANALISI DI SCENARIO

Negli ultimi anni il ruolo delle Camere di Commercio, sui temi dell'orientamento, dell'alternanza scuola-lavoro e dell'incontro domanda-offerta di formazione e lavoro, si è progressivamente ampliato e rafforzato, anche per effetto dei provvedimenti normativi che hanno riconosciuto al Sistema Camerale specifiche competenze e funzioni.

La legge di riforma del Sistema Camerale, con il *decreto legislativo 219 del 25.11.2016 (art. 2 lettera e)*, difatti, ha ufficialmente assegnato alle Camere di Commercio la funzione di **orientamento al lavoro e alle professioni anche mediante la collaborazione con i soggetti pubblici e privati competenti, in coordinamento con il Governo e con le Regioni e l'ANPAL** attraverso:

- la tenuta e gestione del **Registro nazionale per l'alternanza scuola-lavoro**, sulla base di accordi con MIUR e MLPS;
- la collaborazione per la realizzazione del **sistema di certificazione delle competenze**, in particolare acquisite in contesti non formali e informali e nell'ambito dei percorsi di alternanza scuola-lavoro;
- il **supporto all'incontro domanda-offerta di lavoro**, attraverso servizi informativi anche a carattere previsionale volti a favorire l'inserimento occupazionale e a facilitare l'accesso delle imprese ai servizi dei Centri per l'Impiego, in raccordo con l'ANPAL;
- il sostegno alla **transizione dalla scuola e dall'Università al lavoro**, attraverso l'orientamento e lo sviluppo di servizi, in particolare telematici, a supporto dei processi di placement svolti dalle Università.

Il posizionamento delle Camere di Commercio, dunque, sta sempre più evolvendo da un ruolo di garanzia e "compliance" amministrativa a un ruolo attivo di motore di sviluppo dei sistemi economici locali, attraverso iniziative che rendano sempre più stretto il collegamento tra *formazione> orientamento>lavoro>impresa* e rafforzino, quindi, i processi operativi tra scuola, università e impresa. *Nello specifico, alle imprese è necessario garantire maggiori possibilità di trovare le persone, le*

*professionalità e le competenze di cui hanno bisogno, favorendone così la crescita.*

A chi studia e a chi cerca un lavoro - ma anche a chi è già occupato - occorre offrire maggiori opportunità di sviluppare le conoscenze, le competenze e le esperienze utili per migliorare la propria "occupabilità" e favorire la crescita personale e professionale.

Il ruolo di "motore di sviluppo delle economie locali" prefigura quindi per le Camere di Commercio, anche per quanto concerne i temi del mercato del lavoro e della transizione formazione-impresa, una posizione di rilievo nei confronti:

- dei potenziali partner locali, con l'obiettivo di rafforzare il networking per strutturare un'offerta locale integrata e sinergica di servizi per lo sviluppo delle economie locali,
- delle diverse tipologie di target di utenza, con l'obiettivo di rappresentare una "porta di accesso" ai servizi del territorio per lo sviluppo economico ed occupazionale.

Per ricoprire tale ruolo, il sistema camerale mette a disposizione dei sistemi formativi e delle politiche attive del lavoro un patrimonio di informazioni ampio e articolato a supporto delle loro attività, in particolare per l'orientamento, la definizione dei piani dell'offerta formativa, l'alternanza scuola lavoro. Nello specifico, i principali asset oggi fruibili sono:

- il **Registro delle Imprese**, che costituisce la vera e propria anagrafe delle imprese, in cui si trovano i dati di costituzione, modifica e cessazione di tutte le imprese con qualsiasi forma giuridica e settore di attività economica, con sede o unità locali sul territorio nazionale. Fornisce un quadro completo della situazione giuridica ed economica di ciascuna impresa ed è un formidabile patrimonio informativo della realtà imprenditoriale nazionale, consentendo l'elaborazione di analisi e indicatori di sviluppo economico ed imprenditoriale in ogni settore e area di appartenenza;
- il **Sistema Informativo Excelsior**, che ricostruisce annualmente e trimestralmente il quadro previsionale della domanda di lavoro e dei fabbisogni professionali e formativi espressi dalle imprese, fornendo indicazioni di estrema utilità soprattutto per supportare le scelte di programmazione della formazione, dell'orientamento e delle politiche del lavoro;
- il portale **FILO**, piattaforma nata per integrare le competenze, le conoscenze, i sistemi e gli

strumenti della rete degli sportelli del sistema camerale per la formazione, l'imprenditorialità, il lavoro e l'orientamento;

- il **Registro dell'Alternanza Scuola Lavoro (RASL)**, la piattaforma ufficiale realizzata e gestita dal sistema camerale d'intesa con MIUR e MLPS per promuovere e sviluppare i percorsi scolastici in alternanza e l'apprendistato, dando ai giovani la possibilità di fare esperienze di apprendimento on the job nelle imprese, negli studi professionali e negli enti pubblici, privati e non profit;
- **Movimprese**, che fornisce un'analisi statistica trimestrale della nati-mortalità delle imprese e consente di analizzare le dinamiche della struttura economica dei territori e della nascita e cessazione delle imprese;
- gli altri **osservatori** che il Sistema camerale elabora in relazione alle esigenze ed alle necessità di analisi socio-economica del paese.

In particolare, **le piattaforme telematiche del sistema camerale già esistenti** (RASL ed Excelsior), opportunamente integrate con il Registro Imprese e con gli altri osservatori, **dovranno evolvere costituendo una vera e propria piattaforma di matching tra domanda ed offerta di competenze**, come già positivamente sperimentato in alcune realtà locali, in grado di funzionare da repository di know-how e competenze disponibili, garantendone l'intermediazione a fini sia occupazionali, sia di percorsi di alternanza scuola-lavoro.

Si tratta, nello specifico, di utilizzare il patrimonio informativo disponibile per costruire e alimentare una piattaforma integrata nazionale che serva da riferimento per imprese, lavoratori e operatori, quale strumento propedeutico per favorire efficaci interventi di politica attiva del lavoro. Le Camere di Commercio possono in tal modo costituire un importante punto di riferimento per la raccolta di informazioni, la predisposizione di chiavi di lettura dei fenomeni osservati, l'indicazione delle principali sofferenze e dei punti di forza del mercato del lavoro locale, per essere interlocutrici degli interlocutori ed operatori, pubblici e privati, con i quali condividere i giacimenti informativi disponibili.

## **OBIETTIVI STRATEGICI**

### 1.1

Gli obiettivi finali del servizio di orientamento al lavoro ed alle professioni sono, in estrema sintesi, i seguenti:

- fare **incontrare domanda e offerta di tirocini**

**formativi**, anche attraverso attività di promozione, animazione e supporto alle imprese;

- favorire il placement e sostenere Università, agenzie per il lavoro e Centri per l'Impiego e far **incontrare domanda e offerta di lavoro**, in particolare laureati, diplomati ed apprendisti, supportando - ove necessario - anche l'autoimpiego e l'autoimprenditorialità come politica attiva del lavoro.

Per raggiungere tali obiettivi occorre costituire, d'intesa ed in stretta collaborazione operativa con Regioni, Agenzie regionali per il lavoro, CPI e ANPAL, un network in grado di collegare tutti i diversi attori e capace di promuovere e sviluppare, con azioni concrete ed efficaci, la filiera che dalla scuola arriva al lavoro, generando benefici attesi per i principali destinatari: giovani ed imprese.

Asse portante dell'operazione è l'evoluzione e l'integrazione delle piattaforme camerale già esistenti (RASL ed EXCELSIOR) nella direzione di **un'unica piattaforma nazionale di matching** - da realizzare con il supporto di Infocamere e **organizzata per partizioni territoriali** - aperta al mondo delle imprese ed al mondo dell'alternanza, fruibile per chi studia e/o cerca lavoro, per le imprese, le scuole, per gli operatori dei sistemi di formazione ed istruzione.

Lo schema di servizio poggia sui seguenti fattori:

- definizione di un **set di servizi di base**, ad erogazione obbligatoria e coperti dal diritto annuale, risultato di un bilanciamento tra i fabbisogni dell'utenza camerale, la mission del sistema camerale e le caratteristiche dimensionali delle singole Camere;
- declinazione di una serie di **servizi e strumenti aggiuntivi**, non compresi nel set minimo e non coperti dall'attuale diritto annuale, che ancorché di indubbia utilità per le politiche attive del lavoro, sono da considerarsi erogabili solo in funzione di risorse aggiuntive.

**RISULTATI  
ATTESI**

**Costruire una Piattaforma di matching tra domanda ed offerta di competenze, aperta al mondo delle imprese ed al mondo dell'alternanza**

**STAKEHOLDERS**

**Imprese e giovani**

**KPI  
DI MONITORAGGIO**



## E VALUTAZIONE

### 1) KPI 1.1.1

#### RISORSE FINANZIARIE

#### Utilizzo risorse finanziarie vincolate per il 2017 per l'avvio del progetto

Un primo dimensionamento delle spese inerenti ai servizi aggiuntivi (non coperte dall'attuale diritto annuale) per le tre annualità (2017, 2018 e 2019) del progetto è pari, per l'Ente, ad euro **1.327.439,78**.

Stante la previsione di riparto di detta spesa (40% per le attività di strutturazione dell'apposito Ufficio camerale ed il restante 60% per l'erogazione dei voucher alle imprese) e lo stato di avanzamento del progetto nazionale, la stima del costo a carico dell'Ente per l'anno 2017 è di € **442.479,93**.

Le voci di spesa sono le seguenti:

- **Personale** utilizzato per la gestione dei servizi aggiuntivi
- **Spese esterne**
  - o **Voucher** da erogare a micro e piccole/medie imprese che partecipano ai percorsi di alternanza scuola-lavoro. Il voucher prevede un importo medio di 600 euro ad impresa a copertura delle spese per l'attività dei tutor aziendali, da erogare attraverso bandi pubblici. Il numero delle aziende a livello nazionale è stimato in 15.000;
  - o **Implementazione della piattaforma di matching** (sviluppo e gestione dello strumento, attività di integrazione del patrimonio informativo disponibile);
  - o Programmi di **formazione** continua e qualificazione del personale.
- **Spese generali**

#### CENTRO DI RESPONSABILITA', AMMINISTRATIVA

Settore Staff e Promozione - Segreteria Generale

## Scheda di Programmazione Strategica UC 1.1

**1) KPI 1.1.1**      **Utilizzo risorse finanziarie vincolate per il 2017 per l'avvio del progetto**

**Descrizione**      Utilizzo risorse vincolate nel 2017 per l'avvio del progetto legato a fattori esogeni (**Realizzazione di una Piattaforma integrata nazionale a cura di Unioncamere**):

**Tipologia**      Indicatore di realizzazione finanziaria (CCIAA di Bari) e Indicatore di impatto Unioncamere nazionale (outcome)

**Algoritmo**      Indicatore di realizzazione finanziaria ⇨ Valore assoluto  
Indicatore di impatto (outcome) ⇨ Realizzazione di una Piattaforma integrata nazionale:  
≤ 31/10/2017  
> 31/10/2017

**Valore a consuntivo dell'indicatore**      € 196.884,82      (Indicatore di realizzazione finanziaria)  
Entro 31/12/2017 (Indicatore di impatto ≤ 31/10/2017)  
Dopo 31/12/2017 (Indicatore di impatto > 31/10/2017)

**Fonte dei dati**      Rilevazione interna

**RISULTANZE OSSERVATE**      Il valore a consuntivo dell'indicatore **KPI 1.1.1** è determinato da fattori esogeni incidenti sull'utilizzo delle risorse vincolate nel 2017 che, per la parte residua, sono state riprogrammate nel 2018.

## MISSIONE cod. 011

### “COMPETITIVITA’ E SVILUPPO DELLE IMPRESE”

Funzione istituzionale “D” (Studio, Formazione, Informazione e Promozione economica)

di cui all'allegato A del D.p.r. n. 254/2005

con esclusione della parte relativa all'Attività ricadente nella Missione cod. 016

**PROGRAMMA 005.2**

**INCENTIVAZIONE**

**DEI SETTORI**

**IMPRENDITORIALI**

**005.2.9**

**M.A.A.B.**

#### **ANALISI DI SCENARIO**

Il Mercato Agricolo Alimentare è la struttura avanzata per la valorizzazione e la distribuzione dei prodotti agroalimentari nella quale l'Ente camerale investe annualmente considerevoli risorse.

A sei anni dalla consegna dell'infrastruttura, è quanto mai necessario e urgente procedere a un profondo ripensamento sulla direzione da imprimere al futuro del Mercato Agricolo Alimentare di Bari. Il vincolo che lo destina a mercato generale va rivisitato e aggiornato senza per questo motivo dover contravvenire alla regolamentazione comunitaria in tema di finanziamenti che ne ha permesso la realizzazione nell'ambito del PIT 3 alla misura 6.1, utilizzando fondi PIT destinati allo scopo.

In particolare, pur riservando una quota delle unità di esposizione-stoccaggio ai grossisti baresi, dovrà essere verificata la possibilità di includere nel lotto degli affittuari anche operatori dediti all'import-export dell'Area metropolitana di Bari. Questi operatori, particolarmente attivi sui mercati europei e internazionali, sono oggi più che mai interessati ad avere una vetrina per il loro campionario in un luogo decisamente più strategico rispetto alle loro piattaforme localizzate soprattutto nella conca del Sud-Est barese. D'altronde la stessa competenza territoriale della Camera di Commercio di Bari impone una ricognizione in tal senso da realizzarsi sempre e comunque in accordo con il Comune di Bari, altro socio del Consorzio Mercato Agricolo Alimentare S.r.l..

Animare la struttura è oggi pertanto una priorità imprescindibile per l'Ente camerale. Un obiettivo da realizzare anche mediante l'allocazione presso il complesso di Mungivacca di strutture, uffici e unità operative dell'Ente e del sistema camerale particolarmente agri-oriented come, il Servizio Agricoltura, la Borsa Merci e il laboratorio chimico-

**OBIETTIVI  
STRATEGICI**  
005.2.9

merceologico Samer.

Nel 2017 occorrerà concentrare ancora di più gli sforzi per rendere operativa la struttura secondo un modello gestionale che sia idoneo a rendere vantaggioso l'investimento dell'Ente. Ottica che sarà favorita dalla capitalizzazione della società, riprogrammata dal 2014 nel 2015 e che è stata già rideterminata per il 2016 nella misura di euro 11.500.000,00 destinati all'acquisizione bonaria - nelle forme più idonee - dei suoli sia del Primo che del Secondo e Terzo lotto, nonché alla consegna dei 9 box assegnati (su 16 realizzati).

Per reiterare l'assunzione delle deleghe agli espropri in favore della società "MAAB s.r.l.", nel 2016 l'Ente ha rinnovato la fideiussione all'uopo stipulata con la Banca Popolare di Bari in favore del Comune di Bari. La descritta operazione fideiussoria e' garantita integralmente dalla CCIAA di Bari mentre i relativi oneri resteranno a carico del MAAB.

**RISULTATI  
ATTESI**

Capitalizzazione società effettuata nel 2016 per l'acquisizione bonaria - nelle forme più idonee - dei suoli sia del Primo che del Secondo e Terzo lotto, nonché per la consegna dei 9 box assegnati.

**STAKEHOLDERS**

Operatori del settore

**KPI  
DI MONITORAGGIO  
E VALUTAZIONE**

**1) KPI 1.1.1**

Importo oneri espropriativi aree utilizzate per opere Primo Stralcio funzionale e oneri di urbanizzazione

**2) KPI 1.1.2**

Importo indennità di occupazione ed indennità per la reiterazione del vincolo su intera Area PIP

**3) KPI 1.1.3**

Consegna 9 box assegnati

**4) KPI 1.1.4**

Importo oneri per acquisizione bonaria suoli del Secondo e Terzo lotto

**RISORSE  
FINANZIARIE**

Le risorse saranno destinate alla copertura:

- 1) del costo degli oneri espropriativi relativi alle aree utilizzate per le opere costituenti il Primo Stralcio funzionale e per le opere di urbanizzazione;
- 2) del costo dell'indennità di occupazione e

dell'indennità per la reiterazione del vincolo dovuto per l'occupazione dell'intera Area PIP, con eventuale restituzione ai proprietari dei suoli non più ritenuti necessari all'intervento;

- 3) di quanto necessario per la consegna dei 9 box assegnati;
- 4) del costo per l'acquisizione bonaria - nelle forme più idonee - dei suoli del Secondo e Terzo lotto.

**CENTRO DI  
RESPONSABILITA'  
AMMINISTRATIVA**

Settore Staff e Promozione - Segreteria Generale

## Scheda di Programmazione Strategica OS 005.2.9

**1) KPI 1.1.1**      **Importo oneri espropriativi aree utilizzate per opere Primo Stralcio funzionale e oneri di urbanizzazione**

**Descrizione**      Percentuale di erogazione risorse liquidate per copertura costo degli oneri espropriativi e di urbanizzazione

**Tipologia**      Indicatore di realizzazione finanziaria (CCIAA di Bari)

**Algoritmo**      Indicatore di realizzazione finanziaria  $\Rightarrow \frac{\text{Risorse erogate}}{\text{Risorse liquidate}} \times 100$

**Valore a consuntivo dell'indicatore**      100%

**Fonte dei dati**      Rilevazione interna

**Periodicità rilevazione**      Annuale

**2) KPI 1.1.2**      **Importo indennità di occupazione ed indennità per la reiterazione del vincolo su intera Area PIP**

**Descrizione**      Percentuale di erogazione risorse liquidate per copertura del costo dell'indennità di occupazione ed indennità per la reiterazione del vincolo su intera Area PIP

**Tipologia**      Indicatore di realizzazione finanziaria (CCIAA di Bari)

**Algoritmo**      Indicatore di realizzazione finanziaria  $\Rightarrow \frac{\text{Risorse erogate}}{\text{Risorse liquidate}} \times 100$

**Valore a consuntivo dell'indicatore**      100%

**Fonte dei dati**      Rilevazione interna

**Periodicità rilevazione**      Annuale

**3) KPI 1.1.3**      **Consegna 9 box assegnati**

**Descrizione**      Attuazione esiti procedura ad evidenza pubblica di assegnazione di 9 box, legata a fattori esogeni

<b>Tipologia</b>	Indicatore di realizzazione finanziaria (CCIAA di Bari) e Indicatore di impatto Comune di Bari (outcome)
<b>Algoritmo</b>	Indicatore di realizzazione finanziaria $\Leftrightarrow$ Valore assoluto Indicatore di impatto (outcome) $\Leftrightarrow$ Tempi perfezionamento procedure amministrative: $\leq 30/09/2017$ $> 30/09/2017$
<b>Valore a consuntivo dell'indicatore</b>	<b>11</b> (Indicatore di realizzazione finanziaria) Entro 30/12/2017 (Indicatore di impatto $\leq 30/09/2017$ ) Dopo 30/12/2017 (Indicatore di impatto $> 30/09/2017$ )
<b>Fonte dei dati</b>	Rilevazione interna
<b>Periodicit� rilevazione</b>	Annuale
<b>4) KPI 1.1.4</b>	<b>Importo oneri per acquisizione bonaria suoli del Secondo e Terzo lotto</b>
<b>Descrizione</b>	Percentuale di erogazione risorse liquidate per copertura costo degli oneri di acquisizione bonaria dei suoli del Secondo e Terzo Lotto, legata a fattori esogeni
<b>Tipologia</b>	Indicatore di realizzazione finanziaria (CCIAA di Bari) e Indicatore di impatto (outcome)
<b>Algoritmo</b>	Indicatore di realizzazione finanziaria $\Leftrightarrow \frac{\text{Risorse erogate}}{\text{Risorse liquidate}} \times 100$ Indicatore di impatto (outcome) $\Leftrightarrow$ Tempi perfezionamento procedure di acquisizione bonaria: $\leq 30/09/2017$ $> 30/09/2017$
<b>Valore a consuntivo dell'indicatore</b>	$< 40\%$ ( $\leq 30/09/2017$ ) $< 20\%$ ( $> 30/09/2017$ )
<b>Fonte dei dati</b>	Rilevazione interna
<b>RISULTANZE OSSERVATE</b>	Il valore a consuntivo degli indicatori <b>KPI 1.1.1 e KPI 1.1.2</b> � determinato dal rilascio della delega per l'esproprio da parte del Comune di Bari. Per l'indicatore <b>KPI 1.1.3</b> la Camera di Commercio di Bari � riuscita nel 2017 ad espletare la procedura ad evidenza pubblica per l'assegnazione di un ulteriore box (11 sui 16 totali), svincolando - almeno in parte - tale attivit� dall'influenza dei fattori esogeni.  Per l'indicatore <b>KPI 1.1.4</b> le attivit� riprogrammate per il 2017 non sono state espletate nella misura prevista.

**PROGRAMMA 005.3**  
**RIASSETTI**  
**INDUSTRIALI**

**005.3.2**  
**G.A.L.**

**ANALISI**  
**DI SCENARIO**

Per il 2017 riveste valenza strategica il rafforzamento del ruolo della C.C.I.A.A. di Bari nei G.A.L. del territorio di propria competenza. Il Programma di Sviluppo Regionale della Regione Puglia 2014-2020 (PSR Puglia), approvato dalla Commissione Europea con Decisione n. 8412 del 24.11.2015 e dalla Giunta regionale con Deliberazione n. 2424 del 30.12.2015, difatti, rappresenta un importante strumento della politica di sostegno allo sviluppo dell'agricoltura e dei territori rurali.

In particolare il PSR Puglia 2014-2020 ha previsto, alla Misura 19 "Sostegno allo Sviluppo locale LEADER" (SLTP - Sviluppo locale di tipo partecipativo), l'attuazione dell'Iniziativa comunitaria LEADER, in continuità con le precedenti programmazioni in materia di sviluppo rurale, per la cui realizzazione sono state stanziare le relative risorse comunitarie, nazionali e regionali. Per accedere alle risorse di tale iniziativa, il Comitato di Sorveglianza FEAMP 2014-2020 ha definito nuovi e diversi criteri di selezione dei Piani di Azione Locale (PAL) - approvati con Determinazione n. 191 del 15.06.2016 dall'Autorità di Gestione del PSR Puglia 2014/2020 - la cui realizzazione verrà affidata ai Gruppi di Azione Locale (del periodo di programmazione 2007/2013 e di nuova costituzione) che si candideranno a seguito di procedura di evidenza pubblica. Tra i criteri previsti, al fine di ottenere il massimo punteggio, è prevista una condizione riferita alla partecipazione al capitale sociale dei Gruppi di Azione Locale da parte degli Organismi pubblici, ad eccezione dei Comuni, che prevede l'attribuzione di due punti se l'incidenza del capitale sociale detenuto dagli Organismi pubblici, ad eccezione dei Comuni, è compresa tra il 15% ed il 25%.

La scelta della Regione è quella di inspessire il ruolo dei G.A.L. quali soggetti di promozione e coordinamento dei processi di sviluppo locale, accogliendo nel contempo la sfida dell'approccio multifondo, con il sostegno congiunto dei due fondi FEASR e FEAMP, per assicurare una maggiore apertura ed efficacia dei Piani di Sviluppo Locale.

In risposta agli specifici fabbisogni di miglioramento complessivo della governance, delle correlate



relazioni di rete e della visione strategica di sistema, la Regione intende promuovere l'azione di partenariato e di "dialogo" tra le parti, pubbliche e private, favorendo la partecipazione attiva e consapevole di enti territoriali e partnership pubblico-private alla definizione e attuazione di strategie di sviluppo locale che riguardino non solo l'agricoltura, ma lo sviluppo complessivo dei territori rurali e del relativo tessuto economico e sociale.

La Puglia attuerà il LEADER nelle aree eleggibili nell'ambito del FEASR, che sono risultate beneficiarie nell'ambito della programmazione 2007/2013, e nelle aree eleggibili al finanziamento del FEAMP, costituite dai territori dei Comuni delle aree marine costiere, lagunari, lacustri e fluviali.

La strategia dei PSL dovrà sviluppare azioni di sistema intorno a tematismi specifici che il G.A.L. sceglierà tra quelli indicati dalla Regione che sono, in ordine di priorità:

1. Turismo sostenibile;
2. Valorizzazione di beni culturali e patrimonio artistico legato al territorio;
3. Cura e tutela del paesaggio, dell'uso del suolo e della biodiversità;
4. Valorizzazione e gestione delle risorse ambientali e naturali;
5. Sviluppo e innovazione delle filiere e dei sistemi produttivi locali;
6. Accesso ai servizi pubblici essenziali;
7. Inclusione sociale di specifici gruppi svantaggiati e/o marginali;
8. Legalità e promozione sociale nelle aree ad alta esclusione sociale;
9. Diversificazione economica e sociale connessa ai mutamenti nel settore della pesca (ammissibile solo in caso di G.A.L. plurifondo FEASR - FEAMP).

La logica che sostiene l'attuazione del LEADER in Puglia è orientata anche verso obiettivi regionali specifici, al fine di ottenere una maggiore qualità della progettazione locale, maggiore innovazione nella declinazione delle strategie, sotto il profilo ambientale, economico-sociale, dell'inclusione sociale, maggiore concentrazione e razionalizzazione degli strumenti e dei ruoli di governance locali, maggiore trasparenza, efficienza e maggiore partecipazione nella pianificazione.

I G.A.L. potranno, sulla base della strategia individuata, definire e attuare le azioni ammissibili nell'ambito di tutte le priorità e focus area individuate, purché coerenti con il tema scelto e con la propria Strategia di Sviluppo Locale (SSL). Nella definizione del PSL il G.A.L. dovrà tener conto di

tutte le politiche concorrenti e complementari (ad esempio la politica nazionale per le aree interne). Non di meno il G.A.L. dovrà rendersi partecipe nel sostenere una politica sociale volta al miglioramento della qualità di vita della propria area. È anche auspicabile che il G.A.L. svolga una forte azione di animazione sul territorio e possa creare le condizioni per la messa in rete di tutte le iniziative sviluppate nel periodo di programmazione 2007/2013 e quelle che si avvieranno nell'ambito del PSR 2014/2020.

La dotazione finanziaria sarà compresa tra un minimo di 4 MEURO e un massimo di 12 MEURO. È intenzione della Regione prevedere un sostegno preparatorio aggiuntivo per le attività attribuite ai Gruppi di Azione Locale (G.A.L.) in aggiunta al minimo previsto dall'art. 34(3) del Reg. UE 1303/2013 funzionale all'attuazione plurifondo delle strategie di sviluppo locale. Per stimolare lo sviluppo delle competenze locali e premiare la capacità dei G.A.L. nell'esecuzione del PSL sarà prevista la creazione di una riserva finanziaria da assegnare in base al raggiungimento di target prefissati.

Potranno partecipare alla selezione sia i G.A.L. del periodo di programmazione 2007-2013, che partenariati di nuova costituzione. Le risorse (spesa pubblica totale) complessivamente disponibili per la misura 19, sostegno allo sviluppo locale LEADER, sono pari a 158 milioni per l'intero periodo di programmazione.

**OBIETTIVO  
STRATEGICO**

**Partecipare attivamente alla costruzione della nuova Strategia di Sviluppo Locale per il nuovo ciclo di programmazione del PSR Regione Puglia 2014-2020 a vantaggio delle aziende del proprio territorio.**

**RISULTATI  
ATTESI**

Selezione dei Piani di Azione Locale presentati in sede di candidatura dei G.A.L. partecipati dall'Ente, condizionata dall'effettività della politica regionale di sostegno allo sviluppo dell'agricoltura e dei territori rurali (PSR Puglia 2014-2020)

**STAKEHOLDERS**

G.A.L. del territorio di competenza

**KPI  
DI MONITORAGGIO  
E VALUTAZIONE**

**1) KPI 1.1.1**

**Accesso dei G.A.L. alle risorse della Misura 19  
del PSR Puglia 2014-2020**

**RISORSE  
FINANZIARIE**

**CENTRO DI  
RESPONSABILITA'  
AMMINISTRATIVA**

Settore Staff e Promozione - Segreteria Generale

## Scheda di Programmazione Strategica OS 005.3.2

<b>1) KPI 1.1.1</b>	<b>Accesso dei G.A.L. alle risorse della Misura 19 del PSR Puglia 2014-2020</b>
<b>Descrizione</b>	Selezione dei Piani di Azione Locale presentati in sede di candidatura dei G.A.L. partecipati dall'Ente, legata a fattori esogeni
<b>Tipologia</b>	Indicatore di realizzazione finanziaria (CCIAA di Bari) e Indicatore di impatto Regione Puglia (outcome)
<b>Algoritmo</b>	Indicatore di realizzazione finanziaria ⇒ Valore assoluto Indicatore di impatto (outcome) ⇒ Efficacia PSR Puglia 2014-2020; ≤ 30/06/2017 > 30/06/2017
<b>Valore a consuntivo dell'indicatore</b>	<b>1</b> (Indicatore di realizzazione finanziaria) Entro 30/12/2017 (Indicatore di impatto ≤ 30/06/2017) Dopo 30/12/2017 (Indicatore di impatto > 30/06/2017)
<b>Fonte dei dati</b>	Rilevazione interna
<b>Periodicità rilevazione</b>	Annuale
<b>RISULTANZE OSSERVATE</b>	Il valore a consuntivo dell'indicatore <b>KPI 1.1.1</b> è determinato dall'ammissione <i>formale</i> a finanziamento ( <i>Determinazione dirigenziale n. 178 del 13.09.2017 Autorità di Gestione PSR Puglia 2014/2020</i> ), tra gli altri, dei Gal partecipati dall'Ente camerale per le Strategie di Sviluppo Locale (SSL) candidate per la Misura 19, e dal ritardo nell' <i>effettivo</i> accesso alle risorse destinate.

## MISSIONE cod. 012

### “REGOLAZIONE DEI MERCATI”

Funzione istituzionale “C” (Anagrafe e Servizi di Regolazione del Mercato)  
di cui all'allegato A del D.p.r. n. 254/2005

#### PROGRAMMA 004.2

PROMOZIONE  
DELLA  
CONCORRENZA  
E TUTELA DEI  
CONSUMATORI

#### 004.2.1

ACTS

#### ANALISI DI SCENARIO

La Camera di Commercio di Bari è partner - insieme alle Camere di Commercio di Latina e Constanta (Romania), Eurochambres (Belgio), la Chamber of Commerce and Industry of Serbia-PKS (Serbia) - del progetto di cui è capofila Unioncamere nazionale “**Anti Corruption Toolkit for SMEs**” (acronimo: **ACTS**) ammesso a finanziamento con le risorse della Misura HOME/2014/ISFP/AG/EFCE “ECONOMIC AND FINANCIAL CRIME, CORRUPTION, ENVIRONMENTAL CRIME” della DG Affari interni europea della Commissione Europea.

Obiettivo del progetto, che ha la durata di 24 mesi, è contrastare il crimine economico e finanziario, la corruzione e il crimine ambientale, in particolare operando per:

- prevenire l'ingresso di crimini organizzati nell'economia;
- confiscare beni delle organizzazioni criminali inclusa la gestione di beni congelati e il riutilizzo di quelli confiscati;
- individuare buone prassi nell'identificazione di procedure di crimini;
- scoprire i fattori abilitanti nelle pratiche di corruzione (comportamenti di PA e aziende che favoriscono l'ingenerarsi di queste pratiche);
- analizzare i fenomeni corruttivi e concussivi a livello sia qualitativo che quantitativo;
- individuare buone prassi nell'identificazione di partecipazioni beneficiarie.

#### OBIETTIVO STRATEGICO

**Contrastare il crimine economico e finanziario, la corruzione e il crimine ambientale**

<b>RISULTATI ATTESI</b>	Divulgazione misure di prevenzione della corruzione individuate attraverso l'analisi delle dinamiche corruttive
<b>STAKEHOLDERS</b>	PMI del territorio di competenza
<b>KPI DI MONITORAGGIO E VALUTAZIONE</b>	
<b>1) KPI 1.1.1</b>	<b>Azioni di comunicazione e divulgazione esiti analisi dinamiche corruttive</b>
<b>RISORSE FINANZIARIE</b>	Il budget totale è di <b>€ 600.000,00</b> di cui <b>€ 35.639,00</b> da gestire da parte della Camera di Commercio di Bari.
<b>CENTRO DI RESPONSABILITA' AMMINISTRATIVA</b>	Settore Staff e Promozione - Segreteria Generale

## Scheda di Programmazione Strategica OS 004.2.1

<b>1) KPI 1.1.1</b>	<b>Azioni di comunicazione e divulgazione esiti analisi dinamiche corruttive</b>
<b>Descrizione</b>	Invio Manuale attraverso l'infrastruttura digitale del sistema camerale
<b>Tipologia</b>	Indicatore di risultato (output)
<b>Algoritmo</b>	/
<b>Valore a consuntivo dell'indicatore</b>	1
<b>Fonte dei dati</b>	Rilevazione interna / nazionale
<b>RISULTANZE OSSERVATE</b>	Il valore a consuntivo dell'indicatore <b>KPI 1.1.1</b> è determinato dalla realizzazione delle azioni di comunicazione e divulgazione nella misura prevista.

## MISSIONE cod. 016

### “COMMERCIO INTERNAZIONALE ED INTERNAZIONALIZZAZIONE DEL SISTEMA PRODUTTIVO”

Funzione istituzionale “D” (Studio, Formazione, Informazione e Promozione economica)  
di cui all'allegato A del D.p.r. n. 254/2005

per la parte relativa all'attività di Sostegno all'internazionalizzazione delle imprese e promozione del Made in Italy

PROGRAMMA 005.7

SOSTEGNO  
ALL'INTERNAZIONA-  
LIZZAZIONE DELLE  
IMPRESE E  
PROMOZIONE DEL  
MADE IN ITALY

005.7.7

*FDL & BRAND*

#### ANALISI DI SCENARIO

Una maggiore riconoscibilità del *brand* territoriale richiede azioni integrate di promozione del territorio che siano in grado di evidenziarne all'esterno specificità e punti di forza.

Accanto alla promozione dell'offerta delle eccellenze locali - territorio, ospitalità ed accoglienza, arte e cultura, sistema fieristico/congressuale - occorre intercettare ed influenzare la domanda estera.

L'azione per la valorizzazione delle tipicità, infatti, deve necessariamente legarsi con la promozione della qualità e delle eccellenze del territorio, non solo per quanto riguarda l'enogastronomia, ma anche per le eccellenze storico-artistiche e culturali evidenziando altresì le eccellenze produttive, da valorizzare in un'ottica di marketing territoriale.

Le manifestazioni e rassegne per la valorizzazione delle eccellenze locali e le iniziative di animazione territoriale dovranno avere una valenza anche per il turismo enogastronomico e vedere il coordinamento tra Ente camerale, enti locali, associazioni e consorzi di produttori, associazioni ed Enti della filiera ed il coinvolgimento della rete distributiva territoriale.

Lo strumento strategico elettivo per la realizzazione di questo programma nel 2017 è rappresentato dalla **nuova governance della Fiera del Levante di Bari** quale asset promozionale del Brand territoriale.

L'Ente collaborerà, altresì, con le Associazioni imprenditoriali e gli Enti locali per la valorizzazione di eventi o iniziative che possano avere ricadute importanti sul sistema turistico locale, attivando veri



e propri processi di rigenerazione economica all'interno dei territori ospitanti.

**OBIETTIVI  
STRATEGICI**  
005.7.7

- **Integrare, elettivamente attraverso la FdL di Bari, gli interventi di promozione dell'offerta delle eccellenze locali - territorio, ospitalità ed accoglienza, arte e cultura, sistema fieristico/congressuale - per una maggiore riconoscibilità del brand territoriale.**
- **Costituire, in cordata con "Bolognafiere S.p.A", la "NEWCO" per la valorizzazione, riqualificazione e gestione di talune aree del quartiere fieristico di proprietà dell'Ente Autonomo Fiera del Levante di Bari.**

**RISULTATI  
ATTESI**

Rilancio del *brand* territoriale e gestione di talune aree del quartiere fieristico

**STAKEHOLDERS**

Business community

**KPI  
DI MONITORAGGIO  
E VALUTAZIONE**

- 1) **KPI 1.1.1** Numero azioni integrate di promozione del territorio
- 2) **KPI 1.1.2** *Panel* eccellenze territoriali oggetto delle azioni integrate di promozione
- 3) **KPI 1.1.3** Sviluppo temporale afflusso turistico in Terra di Bari
- 4) **KPI 1.1.4** Valorizzazione, riqualificazione e gestione di talune aree del quartiere fieristico di proprietà dell'Ente Autonomo Fiera del Levante di Bari.

**RISORSE  
FINANZIARIE**

Compartecipazione al capitale sociale della "Newco" per la valorizzazione, riqualificazione e gestione di talune aree del quartiere fieristico di proprietà dell'Ente Autonomo Fiera del Levante di Bari, come declinato nella manifestazione di interesse presentata dall'Ente camerale in cordata con "Bolognafiere S.p.A".

**CENTRO DI  
RESPONSABILITA'  
AMMINISTRATIVA**

Settore Staff e Promozione - Segreteria Generale

## Scheda di Programmazione Strategica OS 005.7.7

<b>1) KPI 1.1.1</b>	<b>Numero azioni integrate di promozione del territorio</b>
<b>Descrizione</b>	Quantità dell'offerta integrata di promozione del territorio
<b>Tipologia</b>	Indicatore di risultato (output)
<b>Algoritmo</b>	/
<b>Valore a consuntivo dell'indicatore</b>	24
<b>Fonte dei dati</b>	Rilevazione interna
<b>Periodicità rilevazione</b>	Annuale
<b>2) KPI 1.1.2</b>	<b>Panel eccellenze territoriali oggetto delle azioni integrate di promozione</b>
<b>Descrizione</b>	Qualità dell'offerta integrata di eccellenze territoriali
<b>Tipologia</b>	Indicatore di risultato (output)
<b>Algoritmo</b>	/
<b>Valore a consuntivo dell'indicatore</b>	Campione con almeno 2 eccellenze
<b>Fonte dei dati</b>	Rilevazione interna
<b>Periodicità rilevazione</b>	Annuale
<b>3) KPI 1.1.3</b>	<b>Sviluppo temporale afflusso turistico in Terra di Bari</b>
<b>Descrizione</b>	Ricadute turistiche sui territori ospitanti delle azioni integrate di valorizzazione delle tipicità ed eccellenze locali
<b>Tipologia</b>	Indicatore di risultato (output)
<b>Algoritmo</b>	$\frac{\text{Afflusso turistico anno 2017}}{\text{Afflusso turistico anno 2016}}$

**Valore a consuntivo > 1  
dell'indicatore**

**Fonte dei dati** Rilevazione interna

**Periodicità  
rilevazione** Annuale

**4) KPI 1.1.4** **Operatività "Newco" (C.C.I.A.A. di Bari e "Bolognafiere S.p.A.")**

**Descrizione** Valorizzazione, riqualificazione e gestione di talune aree del quartiere fieristico attraverso la "NEWCO"

**Tipologia** Indicatore di risultato (output)

**Algoritmo** /

**Valore a consuntivo 1  
dell'indicatore**

**Fonte dei dati** Rilevazione interna

**RISULTANZE  
OSSERVATE** Il valore a consuntivo degli indicatori **KPI 1.1.1, KPI 1.1.2, KPI 1.1.3 e KPI 1.1.4** è determinato dalla realizzazione delle attività nella misura prevista.

**MISSIONE cod. 032**

**“SERVIZI ISTITUZIONALI E GENERALI DELLE AMMINISTRAZIONI PUBBLICHE”**

**Funzioni istituzionali “A” (Organi istituzionali e Segreteria Generale) e “B” (Servizi di supporto)**  
di cui all'allegato A del D.p.r. n. 254/2005

**PROGRAMMA 004.1  
SERVIZI GENERALI,  
FORMATIVI ED  
APPROVVIGIONA-  
MENTI PER LE  
AMMINISTRAZIONI  
PUBBLICHE**

**004.1.9  
PIANO ANNUALE 2017 OPERE  
RELATIVE AGLI IMMOBILI CAMERALI  
E PROGRAMMA 2017 ACQUISTI DI BENI E SERVIZI**

**ANALISI  
DI SCENARIO**

Con Deliberazione della Giunta camerale n. 79 del 2.11.2016 è stato approvato il Programma triennale 2017-2019 delle opere relative agli immobili camerali ed il Programma biennale degli acquisti di beni e servizi 2017-2018 e relativi Piani Annuali 2017, ai sensi della normativa vigente.

Tale provvedimento è oggetto di considerazione, nel presente documento di programmazione, limitatamente ai lavori ed acquisti più significativi pianificati dall'Ente per l'anno 2017, come di seguito schematicamente riportati:

<b>OPERE</b>
1) Lavori di manutenzione per il restauro facciate Palazzo camerale
2) Restauro quattro portoni di ingresso Palazzo camerale
3) Ristrutturazione Salone dei servizi Palazzo camerale

<b>ACQUISTI BENI E SERVIZI</b>
1) Globale Service e servizi di manutenzione straordinaria sedi camerali (1.11.2017- 31.12.2018)

Le suddette opere saranno realizzate nel rispetto dei vincoli di Bilancio stabiliti dalla vigente normativa in materia di finanza pubblica.

**OBIETTIVI  
STRATEGICI**  
004.1.9

- 1) Evitare il degrado del Palazzo camerale** costituente bene storico vincolato
- 2) Riorganizzare il front-office** in considerazione della minore affluenza dell'utenza agli Sportelli conseguente alle innovazioni introdotte dal

Codice dell'Amministrazione Digitale

**3) Assicurare una corretta gestione immobili camerale**

**RISULTATI  
ATTESI**

Economie nella gestione dei servizi ed immobili camerale

**STAKEHOLDERS**

Business Community

**KPI  
DI MONITORAGGIO  
E VALUTAZIONE**

**1) KPI 1.1.1** Avanzamento spesa

**2) KPI 1.1.2** Oneri complessivi di gestione servizi camerale

**RISORSE  
FINANZIARIE**

OPERA	IMPORTO STIMATO	2017	2018	2019
1) Lavori di manutenzione per il restauro facciate Palazzo camerale	1.000.000,00	20%	40%	40%
2) Restauro quattro portoni di ingresso Palazzo camerale	80.000,00	100%	-	-
3) Ristrutturazione Salone dei servizi Palazzo camerale	400.000,00	100%	-	-

ACQUISTI BENI E SERVIZI	IMPORTO STIMATO	2017	2018
1) Global Service e servizi di manutenzione straordinaria sedi camerale (1.11.2017- 31.12.2018)	1.090.000,00	14,3%	85,7%

**CENTRO DI  
RESPONSABILITA'  
AMMINISTRATIVA**

Settore Gestione Finanziaria, Provveditorato e Personale

## Scheda di Programmazione Strategica OS 004.1.9

### 1) KPI 1.1.1

#### Avanzamento spesa

#### Descrizione

Percentuale di utilizzo del Budget previsto

#### Tipologia

Indicatore di realizzazione finanziaria

#### Algoritmo

$\frac{\text{Risorse utilizzate nell'anno 2017}}{\text{Risorse stanziare per l'anno 2017}} \times 100$

#### Valore a consuntivo dell'indicatore

**OPERE: 0%** per lavori sub 1), **95,5%** per lavori sub 2) e **78,6%** per lavori sub 3)  
**ACQUISTI BENI E SERVIZI: 84,5%**

#### Fonte dei dati

Rilevazione interna

#### Periodicità rilevazione

Annuale

### 2) KPI 1.1.2

#### Oneri complessivi di gestione servizi camerali

#### Descrizione

Percentuale di riduzione oneri gestione servizi

#### Tipologia

Indicatore di realizzazione finanziaria

#### Algoritmo

$\frac{\text{Oneri complessivi gestione servizi anno 2017}}{\text{Oneri complessivi gestione servizi anno 2016}}$

#### Valore a consuntivo dell'indicatore

<1

#### Fonte dei dati

Rilevazione interna

#### RISULTANZE OSSERVATE

Indicatore **KPI 1.1.1 – OPERE**: *le voci di spesa riferite ai lavori e servizi sub 1) sono oggetto di riprogrammazione nel 2018 (per vincoli di bilancio e per adempimenti di carattere amministrativo). Per i lavori sub 2) e sub) 3 il valore 100% è dato dalla prosecuzione nel 2017 delle opere (avviate nel 2016) con riprogrammazione delle voci di spesa nel 2018. ACQUISTI BENI E SERVIZI: il valore tiene conto di una riduzione sopravvenuta del valore complessivo dell'appalto, rispetto alla stima iniziale.*

Indicatore **KPI 1.1.2** - I dati relativi agli oneri complessivi di gestione dei servizi camerali confermano la riduzione prevista.

**S.A.MER. AZIENDA SPECIALE CCIAA DI BARI**  
**VIA E. MOLA,19 70121 BARI**  
**P.I 04067980724**

STATO PATRIMONIALE AL 31.12.17 (All. I Art.68, comma 1 D.M. n. 254 del 2 novembre 2005)						
ATTIVO			Valori al 31.12.16			Valori al 31.12.17
<b>A) IMMOBILIZZAZIONI</b>						
<b>a) Immateriali</b>						
Software			1.200,00			1.200,00
- F.do amm. Licenze duso software			-1.200,00			-1.200,00
Costi di ncerca, sviluppo, pubblicità			202.250,10			202.250,10
- F.do amm. Costi ricerca, sviluppo, pubblicità			-202.250,10			-202.250,10
<b>Totale immobilizz.immateriali</b>			<b>0,00</b>			<b>0,00</b>
<b>b) Materiali</b>						
Impianti Distribuzione Gas Laboratorio			7.091,26			7.091,26
- F.do amm.to Impianti specifici			-6.608,28			-6.638,30
Macchinari			0,00			8.413,00
- F.do amm.to macchinari			0,00			-630,98
Impianti di Telecomunicazione			25.700,40			25.700,40
- F.do amm.to impianti telecomunicazioni			-17.869,15			-20.106,65
Libri e materiale di documentazione			3.140,20			3.140,20
- F.do amm.to libri e materiale documen.			-3.140,20			-3.140,20
Strumentazione metalli preziosi			19.960,93			19.960,93
- F.do amm.to strumenti metalli preziosi			-19.960,93			-19.960,93
Piccola attrezzatura di laboratorio			28.209,57			28.209,57
- F.do amm.to piccola attrezzatura			-28.209,57			-28.209,57
Attrezzature varie e minute			7.685,44			7.685,44
- F.do amm.to attrezzature varie e min.			-7.685,44			-7.685,44
Attrezzatura varia di laboratorio			8.236,46			8.236,46
- F.do amm.to attrezzatura varia			-4.462,45			-5.323,82
Mobili e macchine ordinarie d'ufficio			14.122,85			14.122,85
- F.do amm.to mobili e macch. ordin.ufficio			-14.122,87			-14.122,87
Macchine elettromeccaniche d'ufficio			36.735,34			36.735,34
- F.do amm.to macchine elettr.ufficio			-36.735,35			-36.735,35
Macchine ufficio elettr. Fondo Filiera			6.411,85			6.411,85
- F.do amm.to macch.uff.eletr.Filiera			-6.411,85			-6.411,85
Macchine ufficio elettr. Fondo Prodotti Tipici			2.120,00			2.120,00
- F.do amm.to macch.uff.eletr.Prod.Tipici			-2.120,00			-2.120,00
Autovetture			1.400,00			1.400,00
- F.do amm.to autovetture			-1.400,00			-1.400,00
<b>Totale Immobilizzaz. Materiali</b>			<b>12.088,21</b>			<b>16.741,34</b>
<b>c) Immobilizzazioni finanziarie</b>						
<b>Partecipazioni e quote</b>						
Quota Capitale sociale consorzio G.A.L.			1.300,00			1.300,00
<b>Prestiti e anticipazioni attive</b>						
Depositi cauzionali Telecom						
<b>Totale immobilizzazioni finanziarie</b>			<b>1.300,00</b>			<b>1.300,00</b>
<b>TOTALE IMMOBILIZZAZIONI</b>			<b>13.388,21</b>			<b>18.041,34</b>
<b>B) ATTIVO CIRCOLANTE</b>						
<b>C) Rimanenze</b>						
Rimanenze di magazzino			25.428,72			44.685,62
<b>Totale rimanenze</b>						
<b>d) Crediti di funzionamento</b>						
Crediti v/CCIAA	ENTRO 12 MESI	OLTRE 12 MESI		ENTRO 12 MESI	OLTRE 12 MESI	
Crediti v/organismi e istituzioni nazionali e comunitari			69.500,00			81.705,40
Crediti per servizi c/terzi			39.080,55			17.741,71
Crediti diversi			19.313,83			20.780,51

**S.A.MER. AZIENDA SPECIALE CCIAA DI BARI**  
**VIA E. MOLA, 19 70121 BARI**  
**P.I 04067980724**

Crediti v/clienti			281.576,59		219.422,94
<b>Totale crediti di funzionamento</b>			<b>409.470,97</b>		<b>339.650,56</b>
<b>e) Disponibilità liquide</b>					
Banca Popolare Bari c/c 7020048			200.484,12		167.788,18
Fondo Cassa			133,08		603,37
<b>Totale disponibilità liquide</b>			<b>200.617,20</b>		<b>168.391,55</b>
<b>TOTALE ATTIVO CIRCOLANTE</b>			<b>635.516,89</b>		<b>552.727,73</b>
<b>C) RATEI E RISCOINTI ATTIVI</b>					
Ratei attivi					
Risconti attivi			1.437,23		1.739,03
<b>TOTALE RATEI E RISCOINTI ATTIVI</b>			<b>1.437,23</b>		<b>1.739,03</b>
<b>TOTALE ATTIVO</b>			<b>650.342,33</b>		<b>572.508,10</b>
<b>D) CONTI D'ORDINE</b>					
<b>TOTALE GENERALE</b>			<b>650.342,33</b>		<b>572.508,10</b>

29 MAR. 2018




**Il Vice Presidente**  
 (Dr. Comm. Giuseppe Margiotta)



**S.A.MER AZIENDA SPECIALE CCIAA DI BARI**  
**VIA E. MOLA,19 70121 BARI**  
**P.I 04067980724**

STATO PATRIMONIALE AL 31.12.16 (All. I Art.68, comma 1 D.M. n. 254 del 2 novembre 2005)						
PASSIVO			Valori al 31.12.16			Valori al 31.12.17
<b>A) PATRIMONIO NETTO</b>						
Fondo acquisizioni patrimoniali						
<b>F.DO CONTRIB. CCIAA C/CAPITALE</b>						
Avanzo/Disavanzo economico esercizio			2.626,53			-6.234,09
<b>Totale patrimonio netto</b>			<b>2.626,53</b>			<b>-6.234,09</b>
<b>B) DEBITI DI FINANZIAMENTO</b>						
Banca Popolare Bari c/c 7020048						
Prestiti e anticipazioni passive						
<b>TOTALE debiti di finanziamento</b>						
<b>C) TRATTAMENTO DI FINE RAPPORTO</b>						
F do trattamento di fine rapporto			412.239,87			392.479,00
<b>TOT. F.DO TRATT.FINE RAPPORTO</b>			<b>412.239,87</b>			<b>392.479,00</b>
<b>D) DEBITI FI FUNZIONAMENTO</b>				ENTRO 12 MESI	OLTRE 12 MESI	
Debiti v/fornitori			83.450,01			67.001,02
Debiti v/soc. e organismi del sistema						
Debiti v/organismi e istituzioni						
Debiti tributari e previdenziali			36.671,02			37.009,22
Debiti v/dipendenti						
Debiti v/organismi Istituzionali						
Debiti diversi			32.564,95			32.546,51
Debiti per servizi c/terzi						
Clienti c/anticipi			52,03			0,00
<b>TOTALE DEBITI DI FUNZIONAMENTO</b>			<b>152.738,01</b>			<b>136.556,75</b>
<b>E) FONDI PER RISCHI ED ONERI</b>						
Fondo imposte						
Altri fondi			0,00			0,00
<b>TOT. F.DI PER RISCHI ED ONERI</b>			<b>0,00</b>			<b>0,00</b>
<b>F) RATEI E RISCOINTI PASSIVI</b>						
Ratei passivi			22.577,92			16.326,44
Risconti passivi			60.160,00			33.380,00
<b>TOTALE RATEI E RISCOINTI PASSIVI</b>			<b>82.737,92</b>			<b>49.706,44</b>
<b>TOTALE PASSIVO</b>			<b>647.715,80</b>			<b>578.742,19</b>
<b>TOTALE PASSIVO E PATRIM.NETTO</b>			<b>650.342,33</b>			<b>572.508,10</b>

29 MAR. 2018



Il Vice Presidente  
 (Dr. Comm. Giuseppe Margiotta)

**S.A.MER AZIENDA SPECIALE CCIAA DI BARI**  
**VIA E. MOLA,19 -70121 BARI**  
**P.I 0406780724**

CONTO ECONOMICO AL 31.12.2017 (All. H Art. 68, comma 1 D.M n.254 del 02 novembre 2005)			
VOCI DI COSTO/RICAVO	VALORI ANNO 2016	VALORI ANNO 2017	DIFFERENZA
<b>A) RICAVI ORDINARI</b>			
1) Proventi da servizi	433.386,09	351.945,46	81.440,63
2) Altri proventi o rimborsi	4.760,04	3.848,08	911,96
3) Contributi da organismi comunitari	0,00	0,00	0,00
4) Contributi regionali e da altri enti pubblici	0,00	0,00	0,00
5) Altri contributi	51.200,00	28.300,00	22.900,00
6) Contributo della Camera di Commercio	345.000,00	335.000,00	10.000,00
7) Variazione Rimanenze finali	0,00	19.256,90	-19.256,90
<b>Totale (A)</b>	<b>834.346,13</b>	<b>738.350,44</b>	<b>95.995,69</b>
<b>B) COSTI ORDINARI</b>			
6) Organi istituzionali	13.490,31	13.264,30	226,01
7) Personale:			
a) competenze al personale	361.903,58	364.812,39	-2.908,81
b) oneri sociali	89.837,62	93.323,85	-3.486,23
c) accantonamenti al T F R.	31.918,18	34.978,86	-3.060,68
d) altri costi	1.200,00	1.200,00	0,00
8) Funzionamento			
a) Prestazione servizi	124.259,34	109.705,80	14.553,54
b) Godimento di beni di terzi	0,00	0,00	0,00
c) Oneri diversi di gestione	145.374,83	80.768,98	64.605,85
d) Spese progr. Consulenza scientifica	43.415,81	30.000,00	13.415,81
9) Ammortamenti e accantonamenti			
a) immob. immateriali	3.550,02	0,00	3.550,02
b) immob. Materiali	3.108,39	3.759,87	-651,48
c) svalutazione crediti	1.359,26	1.006,24	353,02
d) fondi rischi e oneri			
<b>Totale (B)</b>	<b>819.417,34</b>	<b>732.820,29</b>	<b>86.597,05</b>
<b>C) COSTI ISTITUZIONALI</b>			
10) a) Spese per progetti e iniziative	15.007,49	12.693,63	2.313,86
<b>Totale (C)</b>	<b>15.007,49</b>	<b>12.693,63</b>	<b>2.313,86</b>
<b>Risultato della gestione corrente (A-B-C)</b>	<b>-78,70</b>	<b>-7.163,48</b>	<b>7.084,78</b>
<b>(D) GESTIONE FINANZIARIA</b>			
11) Proventi finanziari	3.134,12	930,98	2.203,14
12) Oneri finanziari	-428,89	-1,59	-427,30
<b>Risultato gestione finanziaria</b>	<b>2.705,23</b>	<b>929,39</b>	<b>1.775,84</b>
<b>(E) GESTIONE STRAORDINARIA</b>			
13) Proventi straordinari	0,00	0,00	0,00
14) Oneri straordinari	0,00	0,00	0,00
<b>Risultato gestione straordinaria</b>	<b>0,00</b>	<b>0,00</b>	<b>0,00</b>
<b>(F) RETTIFICHE DI VALORE ATTIVITA' FINANZIARIE</b>			
15) Rivalutazioni attivo patrimoniale			
16) Svalutazioni attivo patrimoniale			
<b>DIFFERENZE RETTIFICHE DI VALORE ATTIVITA' FINANZIARIE</b>			
<b>Disavanzo/avanzo economico d'esercizio (A-B-C +/-D +/-E +/-F)</b>	<b>2.626,53</b>	<b>-6.234,09</b>	<b>8.860,62</b>

29 MAR. 2018



Il Vice Presidente  
 (Dr. Comm. Giuseppe Margotta)

**S.A.MER. SERVIZIO ANALISI CHIMICO-MERCEOLOGICHE**

Bilancio di esercizio al 31/12/2017

<b>Dati Anagrafici</b>	
<b>Sede in</b>	BARI
<b>Codice Fiscale</b>	04067980724
<b>Numero Rea</b>	BA 290839
<b>P.I.</b>	04067980724
<b>Capitale Sociale Euro</b>	0
<b>Forma Giuridica</b>	AZIENDA SPECIALE
<b>Settore di attività prevalente (ATECO)</b>	71.2
<b>Società in liquidazione</b>	no
<b>Società con Socio Unico</b>	no
<b>Società sottoposta ad altrui attività di direzione e coordinamento</b>	no
<b>Denominazione della società o ente che esercita l'attività di direzione e coordinamento</b>	
<b>Appartenenza a un gruppo</b>	no
<b>Denominazione della società capogruppo</b>	
<b>Paese della capogruppo</b>	
<b>Numero di iscrizione all'albo delle cooperative</b>	

Gli importi presenti sono espressi in Euro

## Bilancio al 31/12/2017

## STATO PATRIMONIALE

ATTIVO	31/12/2017	31/12/2016
<b>A) CREDITI VERSO SOCI PER VERSAMENTI ANCORA DOVUTI</b>	<b>0</b>	<b>0</b>
<b>B) IMMOBILIZZAZIONI</b>		
I - Immobilizzazioni immateriali	0	0
II - Immobilizzazioni materiali	16.741	12.088
III - Immobilizzazioni finanziarie	1.300	1.300
<b>Totale immobilizzazioni (B)</b>	<b>18.041</b>	<b>13.388</b>
<b>C) ATTIVO CIRCOLANTE</b>		
I - Rimanenze	44.686	25.429
II - Crediti		
Esigibili entro l'esercizio successivo	339.650	409.397
Totale crediti	339.650	409.397
III - Attività finanziarie che non costituiscono immobilizzazioni	0	0
IV - Disponibilità liquide	168.391	200.617
<b>Totale attivo circolante (C)</b>	<b>552.727</b>	<b>635.443</b>
<b>D) RATEI E RISCONTI</b>	<b>1.739</b>	<b>1.437</b>
<b>TOTALE ATTIVO</b>	<b>572.507</b>	<b>650.268</b>

## STATO PATRIMONIALE

PASSIVO	31/12/2017	31/12/2016
<b>A) PATRIMONIO NETTO</b>		
I - Capitale	0	0
II - Riserva da soprapprezzo delle azioni	0	0
III - Riserve di rivalutazione	0	0
IV - Riserva legale	0	0
V - Riserve statutarie	0	0
VI - Altre riserve	0	0
VII - Riserva per operazioni di copertura dei flussi finanziari attesi	0	0
VIII - Utili (perdite) portati a nuovo	0	0
IX - Utile (perdita) dell'esercizio	-6.234	2.627
Perdita ripianata nell'esercizio	0	0
X - Riserva negativa per azioni proprie in portafoglio	0	0
<b>Totale patrimonio netto</b>	<b>-6.234</b>	<b>2.627</b>
<b>B) FONDI PER RISCHI E ONERI</b>	<b>0</b>	<b>0</b>
<b>C) TRATTAMENTO DI FINE RAPPORTO DI LAVORO SUBORDINATO</b>	<b>392.479</b>	<b>412.240</b>
<b>D) DEBITI</b>		
Esigibili entro l'esercizio successivo	136.556	152.663
<b>Totale debiti</b>	<b>136.556</b>	<b>152.663</b>
<b>E) RATEI E RISCONTI</b>	<b>49.706</b>	<b>82.738</b>
<b>TOTALE PASSIVO</b>	<b>572.568</b>	<b>650.268</b>

**CONTO ECONOMICO**

	31/12/2017	31/12/2016
<b>A) VALORE DELLA PRODUZIONE:</b>		
1) Ricavi delle vendite e delle prestazioni	383.447	489.337
2), 3) Variazione delle rimanenze di prodotti in corso di lavorazione, semilavorati e finiti e dei lavori in corso su ordinazione	19.257	0
2) Variazione delle rimanenze di prodotti in corso di lavorazione, semilavorati e finiti	19.257	0
5) Altri ricavi e proventi		
Altri	335.646	345.009
Totale altri ricavi e proventi	335.646	345.009
<b>Totale valore della produzione</b>	<b>738.350</b>	<b>834.346</b>
<b>B) COSTI DELLA PRODUZIONE:</b>		
6) per materie prime, sussidiarie, di consumo e di merci	46.302	45.179
7) per servizi	174.413	218.744
9) per il personale:		
a) salari e stipendi	367.410	364.812
b) oneri sociali	94.524	91.266
c), d), e) trattamento di fine rapporto, trattamento di quiescenza, altri costi del personale	34.979	31.918
c) Trattamento di fine rapporto	34.979	31.918
Totale costi per il personale	496.913	487.996
10) ammortamenti e svalutazioni:		
a),b),c) Ammortamenti delle immobilizzazioni immateriali e materiali, altre svalutazioni delle immobilizzazioni	3.760	6.658
a) Ammortamento delle immobilizzazioni immateriali	0	3.550
b) Ammortamento delle immobilizzazioni materiali	3.760	3.108
d) Svalutazione dei crediti compresi nell'attivo circolante e delle disponibilità liquide	1.006	1.359
Totale ammortamenti e svalutazioni	4.766	8.017
11) Variazioni delle rimanenze di materie prime, sussidiarie, di consumo e merci	0	18.377
14) Oneri diversi di gestione	23.119	55.238
<b>Totale costi della produzione</b>	<b>745.513</b>	<b>833.551</b>
<b>Differenza tra valore e costi della produzione (A-B)</b>	<b>-7.163</b>	<b>795</b>
<b>C) PROVENTI E ONERI FINANZIARI:</b>		
16) altri proventi finanziari:		
d) proventi diversi dai precedenti		
altri	931	3.134
Totale proventi diversi dai precedenti	931	3.134
Totale altri proventi finanziari	931	3.134
17) interessi e altri oneri finanziari		
altri	2	429
Totale interessi e altri oneri finanziari	2	429
<b>Totale proventi e oneri finanziari (C) (15+16-17+-17-bis)</b>	<b>929</b>	<b>2.705</b>
<b>D) RETTIFICHE DI VALORE DI ATTIVITA' E PASSIVITA'</b>		

**FINANZIARIE:**

Totale delle rettifiche di valore di attività e passività finanziarie (18-19)	0	0
<b>Risultato prima delle imposte (A-B+-C+-D)</b>	<b>-6.234</b>	<b>3.500</b>
20) Imposte sul reddito dell'esercizio correnti, differite e anticipate		
Imposte correnti	0	873
Totale delle imposte sul reddito dell'esercizio, correnti, differite e anticipate	0	873
<b>21) UTILE (PERDITA) DELL'ESERCIZIO</b>	<b>-6.234</b>	<b>2.627</b>

## **Nota Integrativa al bilancio di esercizio al 31/12/2017 redatta in forma abbreviata ai sensi dell'art. 2435 bis c.c.**

### **PREMESSA**

Il bilancio chiuso al 31/12/2017 di cui la presente nota integrativa costituisce parte integrante ai sensi dell'art. 2423, primo comma del Codice Civile, corrisponde alle risultanze delle scritture contabili regolarmente tenute ed è redatto conformemente agli articoli 2423, 2423 ter, 2424, 2424 bis, 2425, 2425 bis del Codice Civile, secondo principi di redazione conformi a quanto stabilito dall'art. 2423 bis, criteri di valutazione di cui all'art. 2426 c.c..

Il bilancio del presente esercizio è stato redatto in forma abbreviata in conformità alle disposizioni di cui all'art. 2435-bis del Codice Civile, in quanto ricorrono i presupposti previsti dal comma 1 del predetto articolo. Conseguentemente, nella presente nota integrativa si forniscono le informazioni previste dal comma 1 dell'art. 2427 limitatamente alle voci specificate al comma 5 dell'art. 2435 bis del Codice Civile.

Inoltre, la presente nota integrativa riporta le informazioni richieste dai numeri 3) e 4) dell'art. 2428 c.c. e, pertanto, non si è provveduto a redigere la relazione sulla gestione ai sensi dell'art. 2435 - bis, comma 6 del Codice Civile.

### **CRITERI DI REDAZIONE**

Al fine di redigere il bilancio con chiarezza e fornire una rappresentazione veritiera e corretta della situazione patrimoniale e finanziaria e del risultato economico, conformemente al disposto dell'articolo 2423 bis del Codice Civile, si è provveduto a:

- valutare le singole voci secondo prudenza ed in previsione di una normale continuità aziendale;
- includere i soli utili effettivamente realizzati nel corso dell'esercizio;
- determinare i proventi ed i costi nel rispetto della competenza temporale, ed indipendentemente dalla loro manifestazione finanziaria;
- comprendere tutti i rischi e le perdite di competenza, anche se divenuti noti dopo la conclusione dell'esercizio;
- considerare distintamente, ai fini della relativa valutazione, gli elementi eterogenei inclusi nelle varie voci del bilancio;
- mantenere immutati i criteri di valutazione adottati rispetto al precedente esercizio.

### **CRITERI DI VALUTAZIONE**

I criteri applicati nella valutazione delle voci di bilancio, esposti di seguito, sono conformi a quanto disposto dall'art. 2426 del Codice Civile.

#### **Immobilizzazioni materiali**

Le immobilizzazioni materiali sono rilevate alla data in cui avviene il trasferimento dei rischi e dei benefici connessi ai beni acquisiti e sono iscritte, nel limite del valore recuperabile, al costo di acquisto o di produzione al netto dei relativi fondi di ammortamento, inclusi tutti i costi e gli oneri accessori di diretta imputazione, dei costi indiretti inerenti la produzione interna, nonché degli oneri relativi al finanziamento.

Qui di seguito sono specificate le aliquote applicate:

Impianti e macchinari: 15%

Altri beni:

- mobili e arredi: 12%
- macchine ufficio elettroniche: 20%
- autoveicoli: 25%
- attrezzature varia 15%

Non sono state effettuare rivalutazioni e le valutazioni effettuate trovano il loro limite massimo nel valore d'uso

### **Crediti**

I crediti sono iscritti al presumibile valore di realizzo.

L'adeguamento del valore nominale dei crediti al valore presunto di realizzo è ottenuto mediante apposito fondo svalutazione crediti, tenendo in considerazione le condizioni economiche generali..

### **Disponibilità liquide**

Le disponibilità liquide sono esposte al loro valore nominale.

### **Ratei e risconti**

I ratei e i risconti sono stati iscritti sulla base del principio della competenza economico temporale e contengono i ricavi / costi di competenza dell'esercizio ed esigibili in esercizi successivi e i ricavi / costi sostenuti entro la chiusura dell'esercizio, ma di competenza di esercizi successivi.

### **Trattamento di fine rapporto di lavoro subordinato**

Il trattamento di fine rapporto di lavoro subordinato è iscritto nel rispetto di quanto previsto dalla normativa vigente e corrisponde all'effettivo impegno dell'Azienda nei confronti dei singoli dipendenti alla data di chiusura del bilancio, dedotte le anticipazioni corrisposte.

### **Debiti**

La suddivisione degli importi esigibili entro e oltre l'esercizio è effettuata con riferimento alla scadenza contrattuale o legale, tenendo anche conto di fatti ed eventi che possono determinare una modifica della scadenza originaria.

I debiti sono indicati tra le passività in base al loro valore nominale, ritenuto rappresentativo del loro valore di estinzione.

### **Costi e ricavi**

Sono esposti secondo il principio della prudenza e della competenza economica.

## **INFORMAZIONI SULLO STATO PATRIMONIALE ATTIVO**



**IMMOBILIZZAZIONI**

Le immobilizzazioni sono pari a € 18.041 (€ 13.388 nel precedente esercizio).

La composizione e i movimenti delle singole voci sono così rappresentati:

	Immobilizzazioni i immateriali	Immobilizzazioni i materiali	Immobilizzazioni i finanziarie	Totale immobilizzazioni
<b>Valore di inizio esercizio</b>				
<b>Costo</b>	203.450	160.814	1.300	365.564
<b>Ammortamenti (Fondo ammortamento)</b>	203.450	148.726		352.176
<b>Valore di bilancio</b>	0	12.088	1.300	13.388
<b>Variazioni nell'esercizio</b>				
<b>Ammortamento dell'esercizio</b>	0	3.760		3.760
<b>Altre variazioni</b>	0	8.413	0	8.413
<b>Totale variazioni</b>	0	4.653	0	4.653
<b>Valore di fine esercizio</b>				
<b>Costo</b>	203.450	169.227	1.300	373.977
<b>Ammortamenti (Fondo ammortamento)</b>	203.450	152.486		355.936
<b>Valore di bilancio</b>	0	16.741	1.300	18.041

**ATTIVO CIRCOLANTE****Crediti - Distinzione per scadenza**

Vengono di seguito riportati i dati relativi alla suddivisione dei crediti per scadenza, ai sensi dell'art. 2427, comma 1 numero 6 del codice civile:

	Valore di inizio esercizio	Variazione nell'esercizio	Valore di fine esercizio	Quota scadente entro l'esercizio	Quota scadente oltre l'esercizio	Di cui di durata residua superiore a 5 anni
<b>Crediti verso clienti iscritti nell'attivo circolante</b>	280.848	-63.203	217.645	217.645	0	0
<b>Crediti tributari iscritti nell'attivo circolante</b>	17.685	2.723	20.408	20.408	0	0
<b>Crediti verso altri iscritti nell'attivo circolante</b>	110.864	-9.206	101.658	101.658	0	0
<b>Totale crediti iscritti nell'attivo</b>	409.397	-69.747	339.650	339.650	0	0

circolante

## INFORMAZIONI SULLO STATO PATRIMONIALE PASSIVO E PATRIMONIO NETTO

### PATRIMONIO NETTO

Il patrimonio netto esistente alla chiusura dell'esercizio è pari a € -6.173 (€ 2.627 nel precedente esercizio).

Nei prospetti riportati di seguito viene evidenziata la movimentazione subita durante l'esercizio dalle singole poste che compongono il Patrimonio Netto e il dettaglio della voce 'Altre riserve':

	Valore di inizio esercizio	Attribuzione di dividendi	Altre destinazioni	Incrementi
<b>Altre riserve</b>				
Utile (perdita) dell'esercizio	2.627	0	-2.627	0
<b>Totale Patrimonio netto</b>	2.627	0	-2.627	0

	Decrementi	Riclassifiche	Risultato d'esercizio	Valore di fine esercizio
<b>Altre riserve</b>				
Utile (perdita) dell'esercizio	0	0	-6.234	-6.234
<b>Totale Patrimonio netto</b>	0	0	-6.234	-6.234

Ai fini di una migliore intelligibilità delle variazioni del patrimonio netto qui di seguito vengono evidenziate le movimentazioni dell'esercizio precedente delle voci del patrimonio netto:

	Valore di inizio esercizio	Attribuzione di dividendi	Altre destinazioni	Incrementi
<b>Altre riserve</b>				
Utile (perdita) dell'esercizio	64	0	-64	0
<b>Totale Patrimonio netto</b>	64	0	-64	0

	Decrementi	Riclassifiche	Risultato d'esercizio	Valore di fine esercizio
<b>Altre riserve</b>				
Utile (perdita) dell'esercizio	0	0	2.627	2.627
<b>Totale Patrimonio netto</b>	0	0	2.627	2.627

## DEBITI

## Debiti - Distinzione per scadenza

Qui di seguito vengono riportati i dati relativi alla suddivisione dei debiti per scadenza, ai sensi dell'art. 2427, comma 1 numero 6 del codice civile:

	Valore di inizio esercizio	Variazione nell'esercizio	Valore di fine esercizio	Quota scadente entro l'esercizio	Quota scadente oltre l'esercizio	Di cui di durata superiore a 5 anni
Acconti	52	-52	0	0	0	0
Debiti verso fornitori	83.376	-16.375	67.001	67.001	0	0
Debiti tributari	17.293	535	17.828	17.828	0	0
Debiti verso istituti di previdenza e di sicurezza sociale	19.377	-196	19.181	19.181	0	0
Altri debiti	32.565	-19	32.546	32.546	0	0
<b>Totale debiti</b>	<b>152.663</b>	<b>-16.107</b>	<b>136.556</b>	<b>136.556</b>	<b>0</b>	<b>0</b>

## INFORMAZIONI SUL CONTO ECONOMICO

## Informazioni sul Conto Economico

## Valore della produzione

Saldo al 31/12/2017	Saldo al 31/12/2016	Variazioni	
738.350	834.346	-95.996	
Descrizione	31/12/2016	31/12/2017	Variazioni
Ricavi vendite e prestazioni	489.337	383.447	-105.890
Contributo CCIAA in c/ esercizio	345.009	335.000	-10.009
Variazione rimanenze finali	0	19.257	19.257
Altri ricavi e proventi	0	646	646
<b>Totali</b>	<b>834.346</b>	<b>738.350</b>	<b>-95.996</b>

## Altre voci del valore della produzione

**Altri ricavi e proventi**

Gli altri ricavi e proventi sono iscritti nel valore della produzione del conto economico per complessivi € 335.646 (€ 345.009 nel precedente esercizio).

La composizione delle singole voci è così costituita:

	Periodo Precedente	Periodo Corrente	Variazione
Contributo conto esercizio	345.009	335.646	-9.363
<b>Totali</b>	<b>345.009</b>	<b>335.646</b>	<b>-9.363</b>

**Costi della produzione****Spese per servizi**

Le spese per servizi sono iscritte nei costi della produzione del conto economico per complessivi € 174.413 (€ 218.744 nel precedente esercizio).

La composizione delle singole voci è così costituita:

Descrizione	31/12/2016	31/12/2017	Variazioni
Materie prime, sussidiarie e merci	45.179	46.302	1.123
Servizi	218.744	174.413	-44.331
Godimento di beni di terzi	0	0	0
Salari e stipendi	364.812	367.410	2.598
Oneri sociali	91.266	94.524	3.258
Trattamento di fine rapporto	31.918	34.979	3.061
Altri costi del personale	0	0	0
Ammortamento immobilizzazioni immateriali	3.550	0	-3.550
Ammortamento immobilizzazioni materiali	3.108	3.760	652
Svalutazioni crediti attivo circolante	1.359	1.006	-353
Variazione rimanenze materie prime	18.377	0	-18.377
Oneri diversi di gestione	55.238	23.119	-32.180
<b>Totali</b>	<b>833.551</b>	<b>745.513</b>	<b>-88.038</b>

**Costi per materie prime, sussidiarie, di consumo e di merci e Costi per servizi**

Sono strettamente correlati a quanto esposto nella parte della Relazione sulla gestione e all'andamento del punto A (Valore della produzione) del Conto economico.

**Costi per il personale**

La voce comprende l'intera spesa per il personale dipendente in applicazione del CCNL distribuzione e servizi, riferiti alla pianta organica in dotazione pari a 11 unità a tempo indeterminato di cui 1 part-time, gli oneri riflessi e la quota di accantonamento del TFR di competenza.

#### **Ammortamento delle immobilizzazioni materiali**

Per quanto concerne gli ammortamenti si specifica che gli stessi sono stati calcolati sulla base della durata utile del cespite e del suo sfruttamento nella fase produttiva.

#### **Svalutazioni dei crediti compresi nell'attivo circolante e delle disponibilità liquide**

Trattasi di valori non significativi esposti nel prospetto costi della produzione.

#### **Oneri diversi di gestione**

Trattasi di valori ordinari esposti nel prospetto costi della produzione

#### **Proventi e oneri finanziari**

#### **Ripartizione degli interessi e altri oneri finanziari per tipologia di debiti**

Saldo al 31/12/2016	Saldo al 31/12/2017	Variazioni
2.705	929	-1.776

Descrizione	31/12/2016	31/12/2017	Variazioni
Proventi diversi dai precedenti	3.134	931	-2.203
(Interessi e altri oneri finanziari)	-429	-2	-431
<b>Totale</b>	<b>2.705</b>	<b>2.705</b>	<b>-1.776</b>



**IL VICE PRESIDENTE**

(Dott. Comm. Giuseppe Margiotta)

#### **Dichiarazione di conformità**

Copia corrispondente ai documenti conservati presso la SAMER

## Relazione del Presidente al Bilancio Consuntivo 2017

Illustrissimi consiglieri,

E' doveroso, prima che si passi alla relazione in argomento, dover esprimere il mio più sentito ringraziamento per tutto il supporto datomi in quest'ultimo periodo, nel gestire con grande spirito collaborativo il management aziendale.

Difatti come a voi ben noto, motivi di salute che auspicio di superare quanto prima, non mi hanno consentito nell'ultimo periodo di assicurare un'assidua presenza in azienda.

Pur tuttavia, tutto questo non mi ha impedito di dedicarmi con tutte le mie forze ed energie, ad assicurare con costante impegno, il consolidamento graduale di un processo di crescita e sviluppo che questa azienda speciale negli anni ha raggiunto.

Entrando nel merito della mia relazione, con orgoglio vi informo che l'esercizio in esame, anche quest'anno, ha raggiunto gli obiettivi e le linee programmatiche fissate in sede di bilancio di previsione.

Tanto grazie anche alla vostra collaborazione e in particolar modo allo staff aziendale, il quale in attuazione alle direttive ricevute, ha messo in campo tutte le risorse disponibili volte non solo ad un incremento delle attività, ma anche ad un concreto contenimento dei costi di gestione.

Tutto questo in ossequio al disposto dell'art.65 comma 2 del D.P.R. 254/2005, che indica alle Aziende Speciali l'obiettivo di assicurare mediante acquisizione di risorse proprie, almeno la copertura dei costi strutturali, osservanza rafforzata anche dalle disposizioni di contenimento della spesa pubblica.

Si deve prendere atto pertanto, così come sarà di seguito relazionato, che questo Consiglio di amministrazione negli anni, ha concretizzato a favore di SAMER una netta inversione del proprio standard lavorativo, con benefici riscontrati sia



sull'incremento delle attività analitiche poste in essere, sia sulle attività progettuali realizzate.

Difatti, il continuo meccanismo di relazioni con il mondo associativo e universitario, ma in particolar modo con il Politecnico di Bari, hanno portato la SAMER a dare il meglio di se, supportando le tante esigenze del territorio, a tutela delle aziende che lo rappresentano.

Ricordo a tutti, che nel prosieguo delle convenzioni in essere con il Politecnico di Bari e la Innovative Solutions srl, il consiglio di amministrazione ha deliberato il rinnovo delle stesse, confermando la collaborazione con il Prof. Vito Gallo nelle vesti di ricercatore e consulente scientifico di Samer. Evidenzio, come sarà successivamente ricordato nel corso della presente relazione, che la citata collaborazione ha elevato di molto il prestigio di Samer in ambienti nazionali ed europei, attraverso attività progettuali e di pubblicazioni su importanti riviste scientifiche.

Inoltre, un notevole supporto all'azienda è stato dato, al fine di sopperire la mancanza in organico della figura di direttore tecnico, di continuare ad avvalersi del Dott. Pasquale Scapicchio, quale responsabile del citato settore. Tale incarico rinnovato dal Consiglio di amministrazione anche per l'esercizio 2017 è stato prorogato nel 2018, e regolamentato con apposita convenzione sottoscritta con il laboratorio Lachimer di Foggia.

Richiamando le attività svolte nel 2017 dai Sigg. Scapicchio e Gallo, coadiuvati dal Dr. Piero Pontrelli e condivise dall'avv. Pignataro, di seguito si riporta integralmente la loro relazione agli atti dell'azienda :

“ Le attività tecnico-scientifiche del laboratorio Samer nel corso dell'anno 2017 sono state svolte secondo le linee programmatiche aziendali e proseguendo nel solco di quelle degli anni precedenti.



Anche per il 2017 è stata mantenuta la convenzione con il laboratorio Lachimer della Camera di Commercio di Foggia, per il ruolo di Direttore tecnico affidato al dott. Pasquale Scapicchio, ricoprente contemporaneamente analogo incarico presso i laboratori delle aziende speciali Lachimer e SI Impresa, rispettivamente appartenenti alle Camere di Commercio di Foggia e Napoli. Il dott. Scapicchio è stato presente in laboratorio, come da convenzione, per un giorno alla settimana ed ha garantito, quotidianamente, la firma dei Rapporti di Prova prodotti dal Laboratorio, mediante l'utilizzo di strumenti informatici e della firma digitale, che hanno permesso la firma dei documenti in tempo reale.

Entrando nel merito delle attività svolte si evidenzia che anche per l'anno trascorso il mercato delle analisi chimiche ha mostrato una stagnazione, in coerenza con l'orientamento diffuso delle imprese di ridurre i costi dei servizi acquistati. Di conseguenza non si sono registrate richieste in settori particolari né decisi orientamenti di settore. Pertanto, il laboratorio Samer ha proseguito nella propria vocazione generalista al fine di mantenere la propria presenza su svariati fronti.

Tuttavia, nonostante la situazione di mercato non positiva, il laboratorio Samer ha leggermente incrementato il numero dei campioni analizzati rispetto al 2016, passando da 2419 a 2576 nel 2017 (il confronto con il 2016 risulta non significativo in quanto il numero di campioni analizzati nel 2016 pari a 3455, che segnava un forte incremento rispetto al 2015, era stato causato dalle analisi di campioni terreno eseguite in applicazione della misura 10.2 del PSR Puglia 2014-2020 per la quale furono analizzati oltre 750 matrici di terreno).

I principali settori di attività analitica sono stati quelli degli oli e dei vini (circa 450 campioni per settore), seguiti dai fanghi e dagli alimenti (circa 300), dai terreni (circa 250) e dalle acque (circa 200). Nella tabella seguente sono riportati i dati dettagliati per tutto il 2017. Sono proseguiti i rapporti commerciali e di collaborazione già istituiti


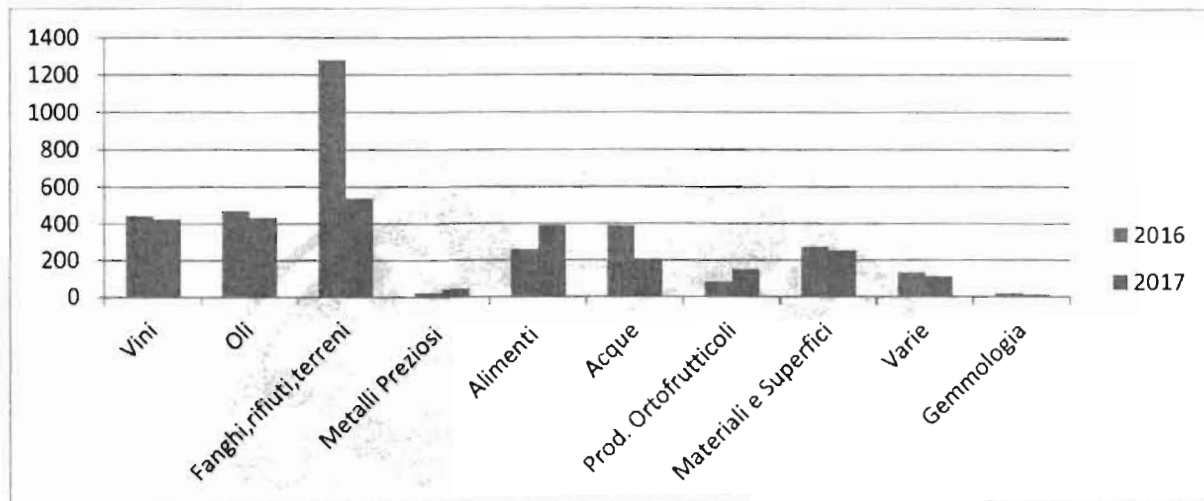


con aziende primarie ed enti ed il parco clienti del laboratorio è stato incrementato. In definitiva, alla luce dei dati descritti, il risultato annuale, in termini di numero di campioni analizzati, è da ritenersi senz'altro positivo.

Categorie Merceologiche	N. Campioni	%
Oli vegetali	434	16,85%
Vini e mosti	427	16,58%
Fanghi e rifiuti	309	12,00%
Alimenti	295	11,45%
Terreno	227	8,81%
Acque	208	8,07%
Prodotti ortofrutticoli	150	5,82%
Superfici	115	4,46%
Superfici ambienti del settore alimentare	85	3,30%
Alimenti sotto verifica HIA	68	2,64%
Materiali destinati al contatto con alimenti	55	2,14%
Aria	45	1,75%
Metalli preziosi	45	1,75%
Prodotti chimici	36	1,40%
Prodotti vari sotto verifica HIA	19	0,74%
Bevande sotto verifica HIA	17	0,66%
Divisione gemmologica	15	0,58%
Reperti incendio	10	0,39%
Bevande alcoliche e non	10	0,39%
Fertilizzanti, Humus e compost	2	0,08%
Emissioni in atmosfera	2	0,08%



Cereali e der., legumi, alimentari freschi e cons.	2	0,08%
<b>Totale complessivo</b>	<b>2576</b>	<b>100,00%</b>



Per tutto il 2017 sono stati compiuti sforzi nel settore delle prove sui prodotti agroalimentari per la determinazione dei fitofarmaci, ai fini del conseguimento del marchio QS, anche per soddisfare le ulteriormente aumentate richieste tecniche in termini di messa a punto ed accreditamento di metodiche di analisi per i singoli principi attivi. Tali sforzi sono stati fruttuosi, in quanto tutte le richieste tecniche del



QS sono state soddisfatte ed infatti, ad inizio 2018, è pervenuta la comunicazione ufficiale del conseguimento del marchio QS da parte di Samer. Questo, lungi dall'essere considerato un punto di arrivo, costituisce in realtà un punto di partenza per le responsabilità per il laboratorio derivanti dalla necessità di accompagnare i rapporti di prova emessi con il marchio QS dei più stringenti requisiti di qualità e tracciabilità dei dati analiti, oltre all'obbligo di fornire ai clienti i risultati nel più breve tempo possibile. Data la vocazione generalista di Samer sopra esposta, attualmente il laboratorio non dispone di adeguate risorse strumentali e di personale per ottemperare agli impegni derivanti dal mantenimento del marchio QS. Dal punto di vista strumentale è necessario procedere all'acquisto di un nuovo LC-MS triplo quadrupolo di ultimissima generazione, mentre, dal punto di vista delle risorse, sarebbe quindi auspicabile l'introduzione di una nuova unità, da inserire sotto forma di borsa di studio o progetto finalizzato.

La qualità del servizio analitico fornito da Samer continua a rimanere elevata, come attestato dal mantenimento dell'accreditamento Accredia anche per l'anno 2017, in conformità ai principi della norma UNI EN ISO 17025 "Requisiti di qualità per la competenza dei laboratori di prova", a seguito della verifica ispettiva svoltasi nei giorni 09-10 gennaio 2018. Il sistema qualità del laboratorio, ormai ampiamente solido e maturo, è stato inoltre ulteriormente migliorato e adeguato alla situazione odierna. È stato anche incrementato il numero di prove accreditate del laboratorio chimico e del laboratorio microbiologico.

Nel corso del 2017 è stato fatto un grande lavoro sia di relazione che tecnico per la definizione di un progetto, poi effettivamente presentato ed approvato dalla Regione Puglia, per l'esecuzione delle attività di prelievo ed analisi dei terreni da eseguire ai fini della valutazione del possesso dei requisiti da parte delle aziende inserite nella graduatoria dei beneficiari dei contributi di cui alla misura 10.2 del PSR Puglia 2014-



2020. Il progetto del valore complessivo di 120.000,00 euro è stato presentato dalla Camera di Commercio alla Regione Puglia, che lo ha approvato e fatto suo, e prevede l'esecuzione di analisi da parte del laboratorio su circa 700 campioni di terreni con i relativi campionamenti. Tali attività saranno svolte dal laboratorio nel corso del 2018.

In collaborazione stretta con il Direttore amministrativo, tenendo conto della situazione generale, è proseguito il lavoro di valutazione della struttura organizzativa dell'azienda ed è apparso ormai sempre più necessario migliorare le attività di front-office e di rapporto con la clientela, specializzare ulteriormente le competenze tecniche del laboratorio ed implementare un sistema di promozione delle attività aziendali. Per consentire alla Samer di continuare ad essere presente sul mercato come laboratorio di riferimento, si ritiene che il rapporto con la clientela debba essere reso ancora più snello, veloce, efficiente e competente, soprattutto alla luce dell'acquisizione del marchio QS, che le attività tecniche debbano essere ulteriormente specializzate e che l'azienda debba utilizzare un approccio "più commerciale" al mercato. Per mettere in piedi questo processo di ristrutturazione sarà necessario fare anche una accurata valutazione delle capacità e delle competenze attualmente disponibili nel personale in servizio e prevedere eventuali azioni di riqualificazione."

#### **Attività amministrativa, economica e finanziaria.**

Il bilancio chiuso al 31/12/17 predisposto in base al **D.M n°254** del 02 novembre 2005, è composto dal conto economico, dallo stato patrimoniale e dalla nota integrativa ed è redatto in conformità ai modelli di cui agli allegati **H** ed **I** e sulla base dei criteri contenuti nell'articolo 23- nota integrativa del citato decreto.

Sono compresi inoltre nelle poste di bilancio, tutte le iniziative volte al contenimento della spesa, in dettato alla normativa vigente, come più volte rappresentato dalle note circolari emanate dal Segretario Generale dell'Ente Camerale.



Pertanto, alla luce di quanto esposto e con l'accordo del Collegio dei Revisori per i casi previsti dalla legge, lo stesso si compone delle seguenti classi riassuntive :

**Stato patrimoniale All. I** (art.68 comma 1 D.M n.254 del 02 novembre 2005)

**ATTIVITA'**

<b>Immobilizzazioni</b>	€	<b>18.041,34</b>	
<b>Rimanenze</b>	€	<b>44.685,62</b>	
<b>Crediti di</b>	€	<b>339.650,56</b>	
<b>Disponibilità Liquide</b>	€	<b>168.391,55</b>	
<b>Ratei e Risconti attivi</b>	€	<b>1.739,03</b>	
<b>Totale Attivo</b>			<b>€ 572.508,10</b>

**PASSIVITA'**

<b>F.do Tratt. Fine Rapporto</b>	€	<b>392.479,00</b>	
<b>Debiti di funzionamento</b>	€	<b>136.556,75</b>	
<b>Fondi per Rischi ed Oneri</b>	€	<b>0,00</b>	
<b>Ratei e Risconti Passivi</b>	€	<b>49.706,44</b>	
<b>Totale Passivo</b>			<b>€ 578.742,19</b>
<b>Disavanzo di esercizio</b>			<b>€ 6.234,09</b>

Il risultato dello Stato patrimoniale trova conferma attraverso il **Conto economico All. H** (art.68 comma 1 D.M n.254 del 02 novembre 2005) come qui di seguito specificato:

**RICAVI**

<b>Ricavi ordinari</b>	€	<b>399.502,36</b>	
<b>Altri ricavi e rimborsi</b>	€	<b>3.848,08</b>	
<b>Contributo CCIAA</b>	€	<b>335.000,00</b>	
<b>Gestione straord./ finanz.</b>	€	<b>930,98</b>	
<b>TOTALE RICAVI</b>			<b>€ 739.281,42</b>



**COSTI**

<b>Costi di struttura</b>	€	<b>732.820,29</b>	
<b>Costi Istituzionali</b>	€	<b>12.693,63</b>	
<b>Gestione finanziaria</b>	€	<b>1.59</b>	
<b>TOTALE COSTI</b>	€		<b>745.515,51</b>
<b>Disavanzo economico</b>	€		<b>6.234,09</b>

I criteri di valutazione ed i principi contabili adottati, sono corrispondenti alle risultanze delle scritture **contabili**, regolarmente tenute e redatte nel rispetto del principio della chiarezza e trasparenza, per rappresentare in termini di legge in modo veritiero e corretto, la situazione economica-patrimoniale nonché quella finanziaria dell'azienda.

In particolare, dalle verifiche periodiche effettuate a norma di legge e di statuto del Collegio dei Revisori è emersa la corretta applicazione delle norme amministrative contabili nonché di quelle fiscali che corrispondono a quanto richiesto dall'art. 2426 del codice civile.

**L'attività patrimoniale** mette in evidenza le attività e passività esistenti al 31/12/17

Le attività sono riferite a:

**A) IMMOBILIZZAZIONI € 18.041,34** così costituite:

- ✓ **Immobilizzazioni immateriali** come da bilancio risultano completamente ammortizzate.
- ✓ **Immobilizzazioni materiali € 16.741,34** riguardano:  
Beni ammortizzabili in uso, iscritti in bilancio al costo storico, (spettrofotometro UV express PerkinElmer, automezzi, mobili e macchine d'ufficio, impianto di telecomunicazione ) al netto degli ammortamenti;



- ✓ **Immobilizzazioni finanziarie € 1.300,00** iscritte in Bilancio al costo storico.  
Sono riferite alla quota capitale a suo tempo sottoscritta per l'adesione al Consorzio G.A.L. ("Terra dei Trulli e di Barsento scarl") per € 1.300,00.

**B) ATTIVO CIRCOLANTE € 552.727,73**

Detta voce è così costituita:

- ✓ **Rimanenze finali di magazzino € 44.685,62** le stesse hanno subito rispetto all'esercizio precedente, un incremento dovuto ad acquisti effettuati a fine esercizio di standard per le attività analitiche e progettuali, in particolar modo per quelle riferite alle analisi sui pesticidi e non ancora utilizzati.

Il loro costo è stato contabilizzato al prezzo di acquisto.

- ✓ **Crediti di funzionamento € 339.650,56**

Rispetto all'esercizio precedente la voce ha subito un decremento.

Le voci più significative nella loro riclassificazione comprendono :

- Crediti verso la clientela per € 219.422,94 sono riferiti a crediti non ancora incassati per prestazioni di servizi resi. Gli stessi comprendono l'importo di € 1.838,20 per somme in sofferenza per le quali è stata attivata la procedura legale.
- Crediti diversi ammontati a € 20.780,51 riguardano le anticipazioni verso Inps per oneri riflessi dovuti ai dipendenti, per ritenute fiscali subite, nonché ritenute su interessi attivi e non ancora accreditati dall'Istituto cassiere, nonché ad un credito v/erario per Iva a credito.
- Crediti verso organismi e istituzioni ammontano a € 99.447,11 riguardano il credito verso il Comune di Grumo Appula per € 2.020,46, attività progettuali e crediti diversi verso la C.C.I.A.A. di Bari per € 81.705,40 e verso Organismi Comunitari e la Regione Puglia per € 15.721,25.

- ✓ **Disponibilità liquide € 168.391,55**





Essa è riferita alla disponibilità liquida esistente sul conto corrente bancario ordinario in essere presso Banca Popolare di Bari per € 167.788,18 come da dichiarazione dell' Istituto cassiere, e il fondo cassa economale in dotazione per € 603,37.

### **C) RATEI E RISCOINTI ATTIVI € 1.739,03**

Trattasi di risconti attivi su assicurazioni varie, spese telefoniche i cui valori trovano riscontro e sono determinati secondo il principio della competenza economica e temporale.

### **Le passività evidenziano:**

#### **A) PATRIMONIO NETTO € - 6.234,09**

L'importo è riferito al disavanzo economico dell'esercizio 2017.

#### **C) TRATTAMENTO FINE RAPPORTO € 392.479,00**

Rispetto all'esercizio precedente la voce nel suo ammontare complessivo comporta un decremento di € 19.760,87 dovuto ad una anticipazione del TFR erogato ad un dipendente in ottemperanza alla normativa vigente, al netto del fondo accantonato per l'esercizio 2017 pari a € 34.978,86.

#### **D) DEBITI DI FUNZIONAMENTO € 136.556,75**

Rispetto all'esercizio precedente la voce ha subito un decremento di € 16.181,26 ed è riferito a debiti verso:

- **Fornitori € 67.001,02** – l'importo è riferito ai debiti verso diversi fornitori e fatture da ricevere non ancora scaduti alla fine dell'esercizio, relativi all'acquisto di beni e servizi attinenti la funzionalità del laboratorio.
- **Debiti tributari e Previdenziali per € 37.009,22** che riguardano :





debito v/Istituti Previdenziali INPS/INAIL € 19.180,68

debiti diversi v/erario € 17.828,54

• **Debiti diversi per € 32.546,51 che riguardano :**

debito verso Camera di Commercio € 23.000,00

debito verso componenti Panel Test € 9.364,40

debiti vari verso Enti diversi € 182,11

**F) RATEI E RISCONTI PASSIVI € 49.706,44**

Riguardano i ratei di competenza dell'esercizio per oneri riflessi previdenziali e la quota relativa la 14<sup>a</sup> mensilità maturata al 31/12/17, nonché quelli riferiti a spese telefoniche di competenza dell'esercizio per un totale di € 16.326,44.

I risconti passivi per € 33.380,00 presentano un decremento rispetto all'esercizio precedente.

La voce più consistente riguarda l'utilizzo della somma di € 27.500,00 riferita all'attività progettuale affidata dall'Ente Camerale con deliberazione n° 138 del 22/09/14 denominata "Potenziamento della capacità analitica della Samer nell'analisi dei pesticidi (accreditamento Qs) le cui attività si sono concluse nel primo trimestre 2018.

La restante parte infine riguardano i proventi riferiti al ring test sull'olio di oliva di competenza dell'esercizio successivo, nonché ai proventi derivanti dalla certificazione Halal.

**Il Conto Economico**, predisposto in conformità al modello di cui all'allegato H, previsto dall'art. 68 del regolamento contabilità D.M. 254/2005, espone i costi ed i ricavi secondo il principio dell'inerenza e della competenza temporale.

I ricavi comprensivi dei proventi finanziari e straordinari sono pari a € **739.281,42**

Tali fonti comprendono:



- ✓ **Proventi da servizi** per € 371.202,36 rinviengono dall'attività di laboratorio, suddivise per settori di competenza.
- ✓ **Altri contributi** per € 28.300,00 derivanti dalle attività progettuali riferite al progetto "Potenziamento della capacità analitica della Samer nell'analisi dei pesticidi" (accreditamento Qs) per € 27.500,00 e al Progetto "In Oleo Veritas" Provvedimento Giunta camerale n° 165 del 22.12.2015 per € 800,00.
- ✓ **altri proventi e rimborsi** per € 3.848,08 comprendono ulteriori proventi a sostegno delle attività analitiche riferite a costi di campionamento e rimborso chilometrico addebitati alla clientela.;
- ✓ **proventi finanziari** riguardano interessi attivi per € 930,98 maturati sul c/c bancario;
- ✓ **Contributo in conto esercizio** concesso dalla Camera di Commercio, per € 335.000,00 che ha subito un decremento di € 10.000,00 rispetto all'esercizio precedente. Tale contributo è stato utilizzato a supporto delle attività realizzate in coerenza con le linee programmatiche affidate dall'Ente Camerale sulla base di progetti e iniziative.

I Costi riferiti alla gestione amministrativa dell'azienda ammontano a complessivi € 745.515,51 Le cui poste riguardano:

- ✓ **Organi Istituzionali** € 13.264,30 - La voce riguarda il compenso e rimborso spese riferito al collegio dei revisori.

Le ultime disposizioni normative in applicazione dell'art.10 della legge 7.08.2016 n° 124 e successive modificazioni, prevedono che tutti gli incarichi degli organi diversi dai collegi dei Revisori, delle Camere di Commercio, delle Unioni Regionali e delle Aziende Speciali, sono a titolo gratuito.

Il compenso alla Direzione invece, così come deliberato con provvedimento della Giunta camerale n.26 del 03/032014 è anch'esso a titolo gratuito.



- ✓ **Spese del personale** € 494.315,10 - La voce comprende il costo del personale riferito alla pianta organica in dotazione pari a 11 undici unità a tempo indeterminato di cui una part time, gli oneri riflessi e la quota di accantonamento del TFR di competenza.

Il costo complessivo del personale è stato, per le quote di pertinenza, imputato e rendicontato nelle attività progettuali in corso.

- ✓ **Spese di funzionamento** € 220.474,78 - Esse sono costituite da:

prestazioni di servizi € 109.705,80 (spese telefoniche, manutenzione e riparazione beni propri, assicurazioni, compensi a terzi, spese postali, spese funzionamento laboratorio, spese smaltimento rifiuti speciali, assistenza software, trasporti), nonché le spese per la direzione tecnica del laboratorio convenzionato con il Lachimier di Foggia per un importo complessivo di € 33.900,20 e quant'altro necessario per lo svolgimento delle attività aziendali.

- **Oneri diversi di gestione € 80.768,98 riguardano:**

spese per cancelleria e stampati, materiale di laboratorio spese per analisi di laboratorio a terzi, imposte e tasse, vidimazione libri sociali, diritti camerali ed abbonamenti, perdite su crediti.

Si evidenzia che nel corso dell'esercizio è stata riportata una perdita su crediti per un importo di € 21.338,84 dovuta al mancato versamento da parte della L.A.SER.INN. capofila del progetto comunitario Innovoil "Interreg Italia Grecia 2007-2013" di somme incassate per nostro conto dalla Comunità Europea.

Tale imputazione si è resa necessaria in quanto la società L.A.SER.INN con sentenza n° 61 del 24.04.2017 del Tribunale di Bari, è stata dichiarata fallita.

Inoltre è stata eliminata una ulteriore perdita su crediti per € 1.159,30 dalle poste di bilancio, ai sensi dell'art.101 co.5 del tuir e dell'art.26 comma 10 DPR 254/2005 per crediti inesigibili.



- **Spese per la consulenza scientifica** per € 30.000,00 riguarda la convenzione stipulata in data 29.01.2016 con il Politecnico di Bari e la Innovative Solutions srl “ Metodi analitici innovativi e sistemi di intelligenza artificiale per il controllo qualità e la tracciabilità dei prodotti agroalimentari”
- **Ammortamenti ed accantonamenti** € 4.766,11- riguardano:  
la quota di ammortamento delle immobilizzazioni materiali per 3.759,87 e la quota di svalutazione crediti di competenza dell’anno per € 1.006,24.
- **Costi Istituzionali** € 12.693,63 – riguardano :  
le spese inerenti l’accreditamento e il controllo Accredia riferito alla tassa annuale di sorveglianza, e alla estensione di nuove prove da accreditare per € 3.478,44; € 9.215,19 per le spese di ricerca e attività divulgative, la partecipazione a fiere specializzate, il costo di adesione ai circuiti nazionali e internazionali per i ring test, l’accreditamento Hia Halal, nonché le spese sostenute per l’accreditamento QS.
- **Oneri finanziari** € 1,59 - Si riferiscono a interessi passivi sostenuti nel corso dell’esercizio.

In riferimento alla programmazione delle risorse a suo tempo formulate (allegato G del bilancio di previsione dell’esercizio 2017) successivamente approvata dal consiglio camerale, qui di seguito si riporta un prospetto comparativo dal quale si evidenziano gli scostamenti avvenuti tra gli importi di previsione e quelli consuntivi.





Voci Costi/Ricavi	Valori Complessivi		DIFFERENZE
	Preventivo	Bilancio	
	anno 2017	consuntivo 2017	
<b>A) Ricavi Ordinari</b>			
1) Proventi da servizi	389.786,00	371.202,00	-18.584,00
2) Altri proventi o rimborsi /finanziari	3.000,00	4.779,00	1.779,00
3) Contributi da Regione Puglia	31.714,00	0,00	-31.714,00
4) Altri proventi e rimborsi	0,00	0,00	0,00
5) Altri contributi	143.500,00	28.300,00	-115.200,00
6) Contributo Camera di commercio	335.000,00	335.000,00	0,00
<b>Totale A)</b>	<b>903.000,00</b>	<b>739.281,00</b>	<b>-163.719,00</b>
<b>B) Costi Struttura</b>			
6) Organi Istituzionali	18.000,00	13.264,00	-4.736,00
7) Personale	505.000,00	494.315,00	-10.685,00
8) Funzionamento	226.000,00	220.475,00	-5.525,00
9) Ammortamenti e accantonamenti	10.000,00	4.766,00	-5.234,00
10)Oneri finanziari e straordinari	0,00	1,00	1,00
11) Imposte e Tasse	20.000,00	0,00	-20.000,00
<b>Totale B)</b>	<b>779.000,00</b>	<b>732.821,00</b>	<b>-46.179,00</b>
<b>C) Costi Istituzionali</b>			
14) Spese per progetti e iniziative	124.000,00	12.694,00	-111.306,00
<b>Totale (C)</b>	<b>124.000,00</b>	<b>12.694,00</b>	<b>-111.306,00</b>
<b>Totale (B+C)</b>	<b>903.000,00</b>	<b>745.515,00</b>	<b>-157.485,00</b>
<b>D)AVANZO DI ESERCIZIO</b>	<b>0,00</b>	<b>-6.234,00</b>	<b>-6.234,00</b>

**Conclusioni finali:**

Dal prospetto comparativo innanzi riportato, con particolare riferimento ai proventi da servizi, si registra un leggero decremento rispetto alle previsioni di circa il 4,5% imputabile a minori prestazioni ed erogazioni di servizi alla clientela.



Sono state avviate le attività relative al progetto regionale “Know”, mentre restano ancora differite quello relative al progetto “Innoprunning”

Il costo complessivo delle citate attività è pari a € 31.714,00 e rinviene dalla determinazione n° 175 del 15/04/2013 del dirigente del servizio agricoltura Regione Puglia.

Inoltre come già relazionato, si sono parzialmente concluse nel 2017 le attività relative al progetto “Potenziamento della capacità analitica della Samer nell’analisi dei pesticidi (accreditamento Qs) la cui definitiva conclusione è avvenuta nel primo trimestre 2018.

Sono proseguite infine le attività progettuali “In Oleo Veritas” che si concluderanno nell’esercizio 2018.

I costi di struttura nel loro complesso, presentano un decremento rispetto ai dati previsionali di € 46.179,00 pari a circa il 6 %, il tutto riveniente da una contrazione dei costi come di seguito riportati:

Organi Istituzionali	€	- 4.736,00
Spese personale	€	- 10.685,00
Spese funzionamento	€	-5.525,00
Ammortamenti e accantonamenti	€	-5.234,00
Oneri finanziari e straordinari	€	1,00
Imposte e tasse	€	-20.000,00

Si precisa che il personale a seconda delle proprie mansioni, è stato utilizzato per quota parte allo svolgimento delle attività progettuali in essere in disposto agli ordini di servizio redatti all’inizio delle citate attività.

Tale utilizzo è ampiamente documentato con apposita rendicontazione allegata ai progetti citati.



Si rappresenta infine che i costi di struttura, per la loro interezza non incidono totalmente sul bilancio di esercizio, in quanto parte di essi sono stati destinati per le attività progettuali in corso.

Gli ammortamenti e accantonamenti infine hanno subito un decremento di € 5.234,00 mentre le imposte e tasse non sono state imputate per effetto del disavanzo economico dell'esercizio e delle maggiori deduzioni sul costo del personale che hanno consentito un abbattimento dell'IRAP.

Le spese per studi, ricerche e attività divulgative registrano un decremento di € 111.306,00 rispetto a quanto preventivato di € 124.000,00, in quanto tali spese verranno imputate nel costo dell'esercizio 2018 a seguito di differimento di alcune attività progettuali.

A tal proposito e alla luce dei dati consuntivati si può tranquillamente affermare che l'azienda ha raggiunto gli obiettivi previsionali e programmatici, in ottemperanza al disposto dell'art.65 comma 2 D.P.R. 254/2005.

E' bene evidenziare come già relazionato, che nel corso dell'esercizio è stata riportata una perdita su crediti per un importo di € 21.338,84 dovuta al mancato versamento da parte della L.A.SER.INN capofila del progetto comunitario Innovoil " Interreg Italia Grecia 2007-2013" di somme incassate per nostro conto dalla Comunità Europea.

Tale imputazione si è resa necessaria in quanto la società L.A.SER.INN con sentenza n° 61 del 24.04.2017 dal Tribunale di Bari, è stata dichiarata fallita.

Pertanto, la perdita del credito non attribuibile ad una gestione di Samer, ma bensì ad una "appropriazione indebita" di somme rinvenienti da un progetto comunitario da parte della L.A.SER.INN e non versate, hanno di fatto determinato la chiusura del presente bilancio con un disavanzo economico d'esercizio, di € 6.234,00 contrariamente ad un avanzo di esercizio ante imposte, di € 15.104,84.



Il Consiglio di amministrazione pertanto, alla luce dei dati innanzi esposti prende atto che l'attività gestionale in corso, si chiude con una perdita di esercizio pari a € 6.234,00 che in ottemperanza all'Art.66 comma 2 DPR 254/2005, sarà successivamente ripianata dall'Ente Camerale.

In conclusione pertanto, si può tranquillamente affermare che l'andamento di questa Azienda Speciale, è in sintonia con le linee programmatiche volute dalla Camera di Commercio, e attuate da questo Consiglio di Amministrazione.

Firmato digitalmente da

**UMBERTO BUCCI**

Data e ora della firma: 27/03/2018 13:16:33



**Il Presidente**

(Dott. Umberto Bucci)



**VERBALE NR. 1/2018****RELAZIONE COLLEGIO REVISORI DEI CONTI AL BILANCIO D'ESERCIZIO 2017**

(ART.68, comma 2, D.P.R. 2 novembre 2005, n.254)

Il giorno 28/03/2018, alle ore 14,00 a seguito di convocazione con prot. n. 275 del 19/03/18 si è riunito presso la sede della Samer, il Collegio dei Revisori dei Conti nelle persone dott. Dario Civilotti in rappresentanza del Ministero dello Sviluppo Economico (MISE), del Rag. Salvatore Calabrese in rappresentanza del Ministero dell'Economia e delle Finanze (MEF) per esaminare il bilancio di esercizio 2017. Il dott. Nicola Fiorito in rappresentanza della Regione Puglia risulta assente giustificato.

Assiste alla seduta il direttore amministrativo dr. Pietro Pontrelli, nonché la rag. Angela Loseto per la verbalizzazione.

Il Bilancio d'esercizio 2017, redatto secondo gli schemi di cui all'art.68 del DPR n.254/2005, risulta così composto :

- a) Stato Patrimoniale in conformità al modello allegato I;
- b) Conto Economico in conformità al modello allegato H;
- c) Nota integrativa redatta sulla base dei criteri di cui all'art.23.

**- STATO PATRIMONIALE -**

Lo Stato Patrimoniale, confrontato con i dati del precedente esercizio, evidenzia la seguente situazione:

<b>STATO PATRIMONIALE</b>		
<b>ATTIVITA'</b>	<b>valori 31/12/16</b>	<b>valori 31/12/17</b>
Inmobilitazioni	13.388,21	18.041,34
Attivo circolante	635.516,89	552.727,73
Ratei e risconti attivi	1.437,23	1.739,03
<b>TOTALE ATTIVO</b>	<b>650.342,33</b>	<b>572.508,10</b>
<b>PASSIVITA'</b>	<b>valori 31/12/16</b>	<b>valori 31/12/17</b>
Debiti di finanziamento	0,00	0,00
Trattamento fine rapporto	412.239,87	392.479,00
Debiti funzionamento	152.738,01	136.556,75
Fondo rischi e oneri	0,00	0,00
Ratei e risconti passivi	82.737,92	49.706,44
<b>TOTALE PASSIVO</b>	<b>647.715,80</b>	<b>578.742,19</b>
Patrimonio netto	2.626,53	-6.234,09
<b>A pareggio</b>	<b>650.342,33</b>	<b>572.508,10</b>

Ai sensi dell'art.66, comma 2, del DPR 254/2005, così come confermato anche dai principi contabili, l'Azienda iscriverà, alla riapertura dei conti, un credito nei confronti della Camera di commercio per euro 6.234,09 alla voce "Crediti v/CCIAA per ripiano perdita".

CONTO ECONOMICO		
RICAVI	valori 31/12/16	valori 31/12/17
1) Proventi da servizi	433.386,09	351.945,46
2) Altri proventi o rimborsi	4.760,04	3.848,08
3) Contributi da organismi comunitari	0,00	0,00
4) Contributi regionali o da altri enti pubblici	0,00	0,00
5) Altri contributi	51.200,00	28.300,00
6) Contributo Camera di Commercio	345.000,00	335.000,00
7) Variazione rimanenze	0,00	19.256,90
<b>TOTALE RICAVI ORDINARI (A)</b>	<b>834.346,13</b>	<b>738.350,44</b>
COSTI	valori 31/12/16	valori 31/12/17
Costi struttura	819.417,34	732.820,29
Costi Istituzionali	15.007,49	12.693,63
<b>TOTALE COSTI (B)</b>	<b>834.424,83</b>	<b>745.513,92</b>
Gestione Corrente (Ricavi - Costi)	-78,70	-7.163,48
Gestione Finanziaria	2.705,23	929,39
Gestione Straordinaria	0,00	0,00
<b>Disavanzo/avanzo economico d'esercizio</b>	<b>2.626,53</b>	<b>-6.234,09</b>

### ATTIVITA'

Le immobilizzazioni materiali ed immateriali e finanziarie, per un valore totale di € 18.041,34, sono iscritte tra le attività dello Stato Patrimoniale al netto degli accantonamenti effettuati nei rispettivi fondi di ammortamento, così come dettato dall'art.22 comma 2 del DPR 254/2005.

Per quanto riguarda l'Attivo Circolante si rileva quanto segue:

1. Crediti v/organismi e istituzioni pari ad € 99.447,11: riguardano il credito v/ il comune di Grumo Appula per € 2.020,46, le attività progettuali e crediti diversi

- verso la CCIAA di Bari per € 81.705,40, v/organismi comunitari e la Regione Puglia per € 17.741,71;
2. Crediti v/clienti pari ad € 219.422,94 sono relativi a crediti non ancora incassati per prestazioni di servizi resi che comprendono l'importo di € 1.838,20 quali crediti in sofferenza; a tale proposito il collegio raccomanda di monitorare l'esito della procedura di recupero già affidata allo studio legale di fiducia dell'Azienda;
  3. Crediti diversi pari a € 20.780,51 che riguardano le anticipazioni verso l'INPS per oneri riflessi dovuti ai dipendenti, per erario conto Ires, per ritenute fiscali subite, nonché ritenute su interessi attivi e non ancora accreditati dall'Istituto Cassiere;
  4. Le disponibilità liquide ammontano ad € 168.391,55 e sono rappresentate dalla liquidità di cassa al 31/12/2017 pari ad € 167.788,18 esistente sul c/c in essere presso l'istituto cassiere ed € 603,37 quale fondo cassa economale in dotazione;
  5. Rimanenze relative al materiale di consumo ammontano a € 44.685,62 con un incremento di € 19.256,90 come da inventario e , pertanto, le stesse risultano in aumento rispetto all'esercizio precedente.

### PASSIVITA'

Il patrimonio netto relativo all'esercizio presenta un disavanzo economico di € 6.234,09. A tale proposito si evidenzia che nel corso dell'esercizio e' stata riportata una perdita su crediti per un importo di € 21.338,84 dovuta al mancato versamento da parte della L.A.SER INN. capofila del progetto comunitario Innovoil "Interreg 2007-2013" di somme incassate, provenienti dalla comunità europea per conto dell'azienda. Tanto si e' reso necessario in quanto la citata società con sentenza n.61 del 24/04/2017 è stata dichiarata fallita dal Tribunale di Bari.

Si evidenzia altresì che nell'esercizio chiuso al 31/12/2017 non vi sono debiti di finanziamento bancari bensì disponibilità liquide attive.

La voce "Debiti di funzionamento", pari ad € 136.556,75 presenta una diminuzione di € 16.181,26 rispetto all'esercizio 2016;

### RICAVI

I proventi da servizi dell'esercizio per un totale di € 355.793,54 rispetto al preventivo 2017 hanno subito un decremento di circa 4,5%, imputabile a minori prestazioni ed

erogazioni di servizi. Per quanto riguarda il contributo camerale di € 335.000,00 si rileva che ha subito una diminuzione di Euro 10.000,00 rispetto all'esercizio precedente.

### COSTI

Per quanto riguarda i costi, suddivisi tra "costi di struttura" e "costi istituzionali" il Collegio evidenzia che i costi di struttura, pari ad € 732.820,29 sono diminuiti rispetto a quelli sostenuti nell'esercizio 2016.

I "costi istituzionali", ossia quelli sostenuti per la realizzazione di iniziative e progetti presentano un valore di € 12.693,63 rispetto al valore del 2016 pari ad € 15.007,49.

Per ulteriori approfondimenti si rinvia alla relazione accompagnatoria del Presidente e alla nota integrativa al Bilancio nella quale viene esposta un'analisi dettagliata delle voci di bilancio.

Dai dati sopra riportati, emerge che l'attività gestionale dell'esercizio finanziario 2017 si chiude con un disavanzo di esercizio di € 6.234,09 al netto delle imposte di esercizio. Per quanto di specifica e propria competenza, il Collegio dei Revisori precisa che:

- le risultanze finali concordano con i dati di bilancio sopra riportati;
- la situazione Patrimoniale ed il Conto Economico ricalcano gli schemi di cui agli allegati H ed I del D.P.R. 254/2005;
- i crediti sono iscritti al valore di presumibile realizzo;
- i debiti sono iscritti al valore nominale;
- le immobilizzazioni sono iscritte al costo storico, al netto degli ammortamenti. Per la determinazione delle quote annuali sono stati adottati criteri che tengono debitamente conto dell'obsolescenza dei beni.

Il Collegio attesta infine che:

- le attività e le passività riportate in bilancio sono correttamente esposte, le valutazioni di bilancio si possono considerare attendibili;
- i risultati finanziari, economici e patrimoniali della gestione sono corretti;
- i dati contabili presentati nei prospetti di bilancio e nei relativi allegati possono considerarsi esatti e chiari e corrispondono con le scritture contabili;
- sono state correttamente applicate le vigenti norme amministrative, contabili e fiscali.


A e

Sulla base di quanto sopra esposto, il Collegio esprime parere favorevole al Conto Consuntivo per l'esercizio finanziario 2017.

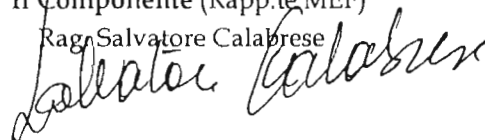
La seduta si chiude alle ore 15,30.

Il Collegio dei Revisori dei Conti

Il Presidente (Rappr.te MiSE)  
Dr. Dario Civilotti



Il Componente (Rappr.te MEF)  
Rag. Salvatore Calabrese



COPIA CONFORME  
ALL' ORIGINALE



Il Direttore Amm.vo  
(Dr. Pietro Pontrelli)

STATO PATRIMONIALE AL 31.12.17 (All. I Art.68, comma 1 D.P.R. 254 del 2 novembre 2005)					
ATTIVO			Valori al 31.12.16		Valori al 31.12.17
<b>A) IMMOBILIZZAZIONI</b>					
a) Immateriali					
<i>Impianto e ampliamento</i>			0,00		
<i>Programmi software</i>					
<i>Concessioni, licenze, marchi e diritti similari</i>					
<b>Totale immobilizz.immateriali</b>			<b>0,00</b>		<b>0,00</b>
b) Materiali					
<i>Mobili</i>			129,00		
<i>Cellulare</i>			300,00		
<b>Totale Immobilizzaz. Materiali</b>			<b>429,00</b>		<b>0,00</b>
c) Finanziarie					
<i>Partecipazione Consorzio</i>					
<b>TOTALE IMMOBILIZZAZIONI</b>			<b>429,00</b>		<b>0,00</b>
<b>B) ATTIVO CIRCOLANTE</b>					
C) Rimanenze					
<i>Rimanenze di magazzino</i>					
<b>Totale rimanenze</b>					
d) Crediti di funzionamento	ENTRO 12 MESI	OLTRE 12 MESI		ENTRO 12 MESI	OLTRE 12 MESI
<i>Crediti v/CCIAA</i>	7.707,00		7.707,00	8.404,00	8.404,00
<i>Crediti v/organismi e istituzioni nazionali e comunitarie</i>	22.246,00		22.246,00		0,00
<i>Crediti v/organismi del sistema camerale</i>					
<i>Crediti v/clienti</i>		115.969,00	115.969,00	111.589,00	111.589,00
<i>Crediti per servizi c/terzi</i>					
<i>Crediti diversi:</i>	47.818,00		47.818,00	39.759,00	39.759,00
<i>Anticipi a fornitori</i>					
<b>Totale crediti di funzionamento</b>			<b>193.740,00</b>		<b>159.752,00</b>
e) Disponibilità liquide					
<i>Cassa</i>	2.472,00		2.472,00	42,00	42,00
<i>Banca c/c</i>	231.199,00		231.199,00	333.281,00	333.281,00
<i>Depositi postali</i>					
<b>Totale disponibilità liquide</b>			<b>233.671,00</b>		<b>333.323,00</b>
<b>TOTALE ATTIVO CIRCOLANTE</b>			<b>427.411,00</b>		<b>493.075,00</b>
C) RATEI E RISCONTI ATTIVI					
<i>Ratei attivi</i>			0,00		0,00
<i>Risconti attivi</i>	1.111,00		1.111,00	805,00	805,00
<b>TOTALE RATEI E RISCONTI ATTIVI</b>			<b>1.111,00</b>		<b>805,00</b>
<b>TOTALE ATTIVO</b>			<b>428.951,00</b>		<b>493.880,00</b>
<b>D) CONTI D'ORDINE</b>					
<b>TOTALE GENERALE</b>			<b>428.951,00</b>		<b>493.880,00</b>



Il Presidente  
(Dott. Alessandro Ambrosi)

STATO PATRIMONIALE AL 31.12.17 (All. I Art.68, comma 1 D.P.R. 254 del 2 novembre 2005)						
PASSIVO			Valori al 31.12.16			Valori al 31.12.17
<b>A) PATRIMONIO NETTO</b>						
<i>Fondo acquisizioni patrimoniali</i>						
<i>Differenza da arrotondamenti</i>						
<i>Utili (perdite) portate a nuovo</i>			281,00			281,00
<i>Avanzo/Disavanzo economico esercizio</i>			-344.183,00			-295.110,00
<b>Totale patrimonio netto</b>			<b>-343.902,00</b>			<b>-294.829,00</b>
<b>B) DEBITI DI FINANZIAMENTO</b>						
<i>Mutui passivi</i>						
<i>Prestiti ed anticipazioni passive</i>						
<b>TOTALE FONDI AMMORTAMENTO</b>			<b>0,00</b>			<b>0,00</b>
<b>C) TRATTAMENTO DI FINE RAPPORTO</b>						
<i>F.do trattamento di fine rapporto</i>			444.440,00			468.973,00
<b>TOT. F.DO TRATT. FINE RAPPORTO</b>			<b>444.440,00</b>			<b>468.973,00</b>
<b>D) DEBITI DI FUNZIONAMENTO</b>	ENTRO 12 MESI	OLTRE 12 MESI		ENTRO 12 MESI	OLTRE 12 MESI	
<i>Debiti v/fornitori</i>	32.748,00		32.748,00	18.973,00		18.973,00
<i>Debiti v/società e organismi del sistema camerale: CCIAA - BA</i>	240.000,00		240.000,00	240.000,00		240.000,00
<i>Debiti v/organismi e istituzioni nazionali e comunitarie</i>						
<i>Debiti tributari e previdenziali</i>	37.214,00		37.214,00	36.933,00		36.933,00
<i>Debiti v/dipendenti</i>			0,00			0,00
<i>Debiti v/organismi istituzionali</i>			0,00			0,00
<i>Debiti diversi</i>	0,00		0,00			0,00
<i>Debiti v/banche</i>						0,00
<i>Debiti per servizi c/terzi</i>				5.000,00		5.000,00
<i>Clienti c/anticipi</i>						0,00
<b>TOTALE DEBITI DI FUNZIONAMENTO</b>			<b>309.962,00</b>			<b>300.906,00</b>
<b>E) FONDI PER RISCHI ED ONERI</b>						
<i>Fondo imposte</i>						
<i>Altri fondi</i>						
<b>TOT. F.DI PER RISCHI ED ONERI</b>						
<b>F) RATEI E RISCONTI PASSIVI</b>						
<i>Ratei passivi</i>	18.451,00		18.451,00	18.830,00		18.830,00
<i>Risconti passivi</i>						
<b>TOTALE RATEI E RISCONTI PASSIVI</b>	<b>18.451,00</b>		<b>18.451,00</b>	<b>18.830,00</b>		<b>18.830,00</b>
<b>TOTALE PASSIVO</b>			<b>772.853,00</b>			<b>788.709,00</b>
<b>TOTALE PASSIVO E PATRIM.NETTO</b>			<b>428.951,00</b>			<b>493.880,00</b>
<b>G) CONTI D'ORDINE</b>						
<b>TOTALE GENERALE</b>			<b>428.951,00</b>			<b>493.880,00</b>



Il Presidente  
(Dott. Alessandro Ambrosi)

ALL. H  
 CONTO ECONOMICO ANNO 2017  
 (All. H Art. 68, comma 1 D.P.R. 254 del 2 novembre 2005)

VOCI DI COSTO/RICAVO	VALORI ANNO 2016	VALORI ANNO 2017	DIFFERENZA
<b>A) RICAVI ORDINARI</b>			
1) Proventi da servizi	0,00	0,00	0,00
2) Altri proventi o rimborsi	31,00	0,00	-31,00
3) Contributi da organismi comunitari	0,00	0,00	0,00
4) Contributi regionali o da altri enti pubblici			0,00
5) Altri contributi	0,00	0,00	0,00
6) Contributo della Camera di Commercio	360.000,00	360.000,00	0,00
<b>Totale (A)</b>	<b>360.031,00</b>	<b>360.000,00</b>	<b>-31,00</b>
<b>B) COSTI DI STRUTTURA</b>			
6) Organi istituzionali	12.560,00	12.524,00	-36,00
7) Personale:			
a) competenze al personale	393.639,00	403.107,00	9.468,00
b) oneri sociali	124.209,00	129.388,00	5.179,00
c) accantonamenti al T.F.R.	33.909,00	36.200,00	2.291,00
d) altri costi			
8) Funzionamento			
a) Prestazione servizi	20.591,00	25.525,00	4.934,00
b) Godimento di beni di terzi	2.715,00	2.698,00	-17,00
c) Oneri diversi di gestione	106.393,00	37.737,00	-68.656,00
9) Ammortamenti e accantonamenti			
a) immob. immateriali	0,00	0,00	0,00
b) immob. Materiali	283,00	408,00	125,00
c) svalutazione crediti	0,00	0,00	0,00
d) fondi rischi e oneri			
<b>Totale (B)</b>	<b>694.299,00</b>	<b>647.587,00</b>	<b>-46.712,00</b>
<b>C) COSTI ISTITUZIONALI</b>			
10) Spese per progetti e iniziative	10.346,00	8.878,00	-1.468,00
<b>Totale (C)</b>	<b>10.346,00</b>	<b>8.878,00</b>	<b>-1.468,00</b>
<b>Risultato della gestione corrente (A-B-C)</b>	<b>-344.614,00</b>	<b>-296.465,00</b>	<b>48.149,00</b>
<b>(D) GESTIONE FINANZIARIA</b>			
11) Proventi finanziari	1.618,00	1.370,00	-248,00
12) Oneri finanziari	1.187,00	15,00	-1.172,00
<b>Risultato gestione finanziaria</b>	<b>431,00</b>	<b>1.355,00</b>	<b>924,00</b>
<b>(E) GESTIONE STRAORDINARIA</b>			
13) Proventi straordinari			0,00
14) Oneri straordinari			0,00
<b>Risultato gestione straordinaria</b>	<b>0,00</b>	<b>0,00</b>	<b>0,00</b>
<b>(F) RETTIFICHE DI VALORE ATTIVITA' FINANZIARIE</b>			
15) Rivalutazioni attivo patrimoniale			
16) Svalutazioni attivo patrimoniale			
<b>DIFFERENZE RETTIFICHE DI VALORE ATTIVITA' FINANZIARIE</b>			
<b>Disavanzo/avanzo economico d'esercizio (A-B-C +/-D +/-E +/-F)</b>	<b>-344.183,00</b>	<b>-295.110,00</b>	<b>-49.073,00</b>



Il Presidente  
 (Dott. Alessandro Ambrosi)



**A.I.C.A.I.-ASSIST.IMPRESA COMM.ART.INDUSTRIALI****Bilancio di esercizio al 31/12/2017**

<b>Dati Anagrafici</b>	
Sede in	BARI
Codice Fiscale	03988610725
Numero Rea	
P.I.	03988610725
Capitale Sociale Euro	0 i.v.
Forma Giuridica	AZIENDA SPECIALE CCIAA
Settore di attività prevalente (ATECO)	
Società in liquidazione	no
Società con Socio Unico	no
Società sottoposta ad altrui attività di direzione e coordinamento	no
Denominazione della società o ente che esercita l'attività di direzione e coordinamento	
Appartenenza a un gruppo	no
Denominazione della società capogruppo	
Paese della capogruppo	
Numero di iscrizione all'albo delle cooperative	

Gli importi presenti sono espressi in Euro

## Bilancio al 31/12/2017

### STATO PATRIMONIALE

ATTIVO	31/12/2017	31/12/2016
A) CREDITI VERSO SOCI PER VERSAMENTI ANCORA DOVUTI	0	0
<b>B) IMMOBILIZZAZIONI</b>		
I - Immobilizzazioni immateriali	0	0
II - Immobilizzazioni materiali	0	430
III - Immobilizzazioni finanziarie	0	0
<b>Totale immobilizzazioni (B)</b>	<b>0</b>	<b>430</b>
<b>C) ATTIVO CIRCOLANTE</b>		
I - Rimanenze	0	0
II - Crediti		
Esigibili entro l'esercizio successivo	155.963	192.441
Esigibili oltre l'esercizio successivo	2.490	0
<b>Totale crediti</b>	<b>158.453</b>	<b>192.441</b>
III - Attività finanziarie che non costituiscono immobilizzazioni	1.300	1.300
IV - Disponibilità liquide	333.322	233.671
<b>Totale attivo circolante (C)</b>	<b>493.075</b>	<b>427.412</b>
D) RATEI E RISCONTI	805	1.111
<b>TOTALE ATTIVO</b>	<b>493.880</b>	<b>428.953</b>

### STATO PATRIMONIALE

PASSIVO	31/12/2017	31/12/2016
<b>A) PATRIMONIO NETTO</b>		
I - Capitale	0	0
II - Riserva da sovrapprezzo delle azioni	0	0
III - Riserve di rivalutazione	0	0
IV - Riserva legale	0	0
V - Riserve statutarie	0	0
VI - Altre riserve	0	0
VII - Riserva per operazioni di copertura dei flussi finanziari attesi	0	0
VIII - Utili (perdite) portati a nuovo	280	281
IX - Utile (perdita) dell'esercizio	-295.110	-344.183
Perdita ripianata nell'esercizio	0	0
X - Riserva negativa per azioni proprie in portafoglio	0	0
<b>Totale patrimonio netto</b>	<b>-294.830</b>	<b>-343.902</b>
<b>B) FONDI PER RISCHI E ONERI</b>	<b>0</b>	<b>0</b>
<b>C) TRATTAMENTO DI FINE RAPPORTO DI LAVORO SUBORDINATO</b>	<b>468.973</b>	<b>444.440</b>
<b>D) DEBITI</b>		
Esigibili entro l'esercizio successivo	300.906	309.964
<b>Totale debiti</b>	<b>300.906</b>	<b>309.964</b>
<b>E) RATEI E RISCONTI</b>	<b>18.831</b>	<b>18.451</b>
<b>TOTALE PASSIVO</b>	<b>493.880</b>	<b>428.953</b>

**CONTO ECONOMICO**

	31/12/2017	31/12/2016
<b>A) VALORE DELLA PRODUZIONE:</b>		
5) Altri ricavi e proventi		
Altri	360.000	360.031
Totale altri ricavi e proventi	360.000	360.031
<b>Totale valore della produzione</b>	<b>360.000</b>	<b>360.031</b>
<b>B) COSTI DELLA PRODUZIONE:</b>		
6) per materie prime, sussidiarie, di consumo e di merci	250	405
7) per servizi	51.926	50.417
8) per godimento di beni di terzi	2.698	2.715
9) per il personale:		
a) salari e stipendi	403.107	393.639
b) oneri sociali	127.808	122.939
c), d), e) trattamento di fine rapporto, trattamento di quiescenza, altri costi del personale	37.780	35.179
c) Trattamento di fine rapporto	36.200	33.909
e) Altri costi	1.580	1.270
Totale costi per il personale	568.695	551.757
10) ammortamenti e svalutazioni:		
a),b),c) Ammortamenti delle immobilizzazioni immateriali e materiali, altre svalutazioni delle immobilizzazioni	408	283
b) Ammortamento delle immobilizzazioni materiali	408	283
d) Svalutazione dei crediti compresi nell'attivo circolante e delle disponibilità liquide	22.978	86.138
Totale ammortamenti e svalutazioni	23.386	86.421
14) Oneri diversi di gestione	9.525	12.930
<b>Totale costi della produzione</b>	<b>656.480</b>	<b>704.645</b>
<b>Differenza tra valore e costi della produzione (A-B)</b>	<b>-296.480</b>	<b>-344.614</b>
<b>C) PROVENTI E ONERI FINANZIARI:</b>		
16) altri proventi finanziari:		
d) proventi diversi dai precedenti		
altri	1.370	1.618
Totale proventi diversi dai precedenti	1.370	1.618
Totale altri proventi finanziari	1.370	1.618
17) interessi e altri oneri finanziari		
altri	0	1.187
Totale interessi e altri oneri finanziari	0	1.187
<b>Totale proventi e oneri finanziari (C) (15+16-17+-17-bis)</b>	<b>1.370</b>	<b>431</b>
<b>D) RETTIFICHE DI VALORE DI ATTIVITA' E PASSIVITA' FINANZIARIE:</b>		
Totale delle rettifiche di valore di attività e passività finanziarie (18-19)	0	0
<b>Risultato prima delle imposte (A-B+-C+-D)</b>	<b>-295.110</b>	<b>-344.183</b>
<b>21) UTILE (PERDITA) DELL'ESERCIZIO</b>	<b>-295.110</b>	<b>-344.183</b>

## **Nota Integrativa al bilancio di esercizio al 31/12/2017 redatta in forma abbreviata ai sensi dell'art. 2435 bis c.c.**

### **PREMESSA**

Il bilancio chiuso al 31/12/2017 di cui la presente nota integrativa costituisce parte integrante ai sensi dell'art. 2423, primo comma del Codice Civile, corrisponde alle risultanze delle scritture contabili regolarmente tenute ed è redatto conformemente agli articoli 2423, 2423 ter, 2424, 2424 bis, 2425, 2425 bis del Codice Civile, secondo principi di redazione conformi a quanto stabilito dall'art. 2423 bis, criteri di valutazione di cui all'art. 2426 c.c..

Il bilancio del presente esercizio è stato redatto in forma abbreviata in conformità alle disposizioni di cui all'art. 2435-bis del Codice Civile, in quanto ricorrono i presupposti previsti dal comma 1 del predetto articolo. Conseguentemente, nella presente nota integrativa si forniscono le informazioni previste dal comma 1 dell'art. 2427 limitatamente alle voci specificate al comma 5 dell'art. 2435 bis del Codice Civile.

Inoltre, la presente nota integrativa riporta le informazioni richieste dai numeri 3) e 4) dell'art. 2428 c.c. e, pertanto, non si è provveduto a redigere la relazione sulla gestione ai sensi dell'art. 2435 - bis, comma 6 del Codice Civile.

### **CRITERI DI REDAZIONE**

Al fine di redigere il bilancio con chiarezza e fornire una rappresentazione veritiera e corretta della situazione patrimoniale e finanziaria e del risultato economico, conformemente al disposto dell'articolo 2423 bis del Codice Civile, si è provveduto a:

- valutare le singole voci secondo prudenza ed in previsione di una normale continuità aziendale;
- includere i soli utili effettivamente realizzati nel corso dell'esercizio;
- determinare i proventi ed i costi nel rispetto della competenza temporale, ed indipendentemente dalla loro manifestazione finanziaria;
- comprendere tutti i rischi e le perdite di competenza, anche se divenuti noti dopo la conclusione dell'esercizio;
- considerare distintamente, ai fini della relativa valutazione, gli elementi eterogenei inclusi nelle varie voci del bilancio;
- mantenere immutati i criteri di valutazione adottati rispetto al precedente esercizio.

### **CRITERI DI VALUTAZIONE**

I criteri applicati nella valutazione delle voci di bilancio, esposti di seguito, sono conformi a quanto disposto dall'art. 2426 del Codice Civile.

#### **Immobilizzazioni immateriali**

Le immobilizzazioni immateriali sono iscritte, nel limite del valore recuperabile, al costo di acquisto o di produzione interna, inclusi tutti gli oneri accessori di diretta imputazione, e sono sistematicamente ammortizzate in quote costanti in relazione alla residua possibilità di utilizzazione del bene.

#### **Avviamento**

Ai sensi dell'art. 12 comma 2 del D.Lgs 139/2015, si è scelto di non applicare le disposizioni di cui all'OIC 24 par. da 66 a 70 inerenti l'ammortamento dell'avviamento iscritto in bilancio antecedentemente

all'esercizio avente inizio a partire dal 1° gennaio 2016, e pertanto ai sensi dell'OIC 24 par.107 l'avviamento è stato contabilizzato in conformità del precedente principio contabile.

### **Immobilizzazioni materiali**

Le immobilizzazioni materiali sono rilevate alla data in cui avviene il trasferimento dei rischi e dei benefici connessi ai beni acquisiti e sono iscritte, nel limite del valore recuperabile, al costo di acquisto o di produzione al netto dei relativi fondi di ammortamento, inclusi tutti i costi e gli oneri accessori di diretta imputazione, dei costi indiretti inerenti la produzione interna, nonché degli oneri relativi al finanziamento della fabbricazione interna sostenuti nel periodo di fabbricazione e fino al momento nel quale il bene può essere utilizzato.

I costi sostenuti sui beni esistenti a fini di ampliamento, ammodernamento e miglioramento degli elementi strutturali, nonché quelli sostenuti per aumentarne la rispondenza agli scopi per cui erano stati acquisiti, e le manutenzioni straordinarie in conformità con quanto disposto dall'OIC 16 ai par. da 49 a 53, sono stati capitalizzati solo in presenza di un aumento significativo e misurabile della capacità produttiva o della vita utile.

Per tali beni l'ammortamento è stato applicato in modo unitario sul nuovo valore contabile tenuto conto della residua vita utile.

Per le immobilizzazioni materiali costituite da un assieme di beni tra loro coordinati, in conformità con quanto disposto dall'OIC 16 ai par. 45 e 46, si è proceduto nella determinazione dei valori dei singoli cespiti ai fini di individuare la diversa durata della loro vita utile.

Le immobilizzazioni materiali acquisite a titolo gratuito, in conformità con quanto disposto dall'OIC 16 ai par. 47 e 48, sono state iscritte in base al valore di mercato con contropartita la voce 'A.5 Altri ricavi e proventi' del conto economico.

Con riferimento alla capitalizzazione degli oneri finanziari si precisa che è stata effettuata in conformità con quanto disposto dall'OIC 16 ai par. da 41 a 44, considerato che:

- si tratta di oneri effettivamente sostenuti e oggettivamente determinabili ed entro il limite del valore recuperabile dei beni di riferimento;
- gli oneri capitalizzati non eccedono gli oneri finanziari, al netto dell'investimento temporaneo dei fondi presi a prestito, riferibili alla realizzazione del bene e sostenuti nell'esercizio;
- gli oneri finanziari su fondi presi a prestito genericamente sono stati capitalizzati nei limiti della quota attribuibile alle immobilizzazioni in corso di costruzione;
- gli oneri capitalizzati sono riferiti esclusivamente ai beni che richiedono un periodo di costruzione significativo.

Il costo delle immobilizzazioni la cui utilizzazione è limitata nel tempo è sistematicamente ammortizzato in ogni esercizio sulla base di aliquote economico-tecniche determinate in relazione alla residua possibilità di utilizzazione.

Tutti i cespiti, compresi quelli temporaneamente non utilizzati, sono stati ammortizzati, ad eccezione di quelli la cui utilità non si esaurisce e che sono costituiti da terreni, fabbricati non strumentali e opere d'arte.

Sulla base di quanto disposto dall'OIC 16 par.60, nel caso in cui il valore dei fabbricati incorpori anche il valore dei terreni sui quali essi insistono, si è proceduto allo scorporo del valore del fabbricato.

L'ammortamento decorre dal momento in cui i beni sono disponibili e pronti per l'uso.

Sono state applicate le aliquote che rispecchiano il risultato dei piani di ammortamento tecnici, confermate

dalle realtà aziendali e ridotte del 50% per le acquisizioni nell'esercizio, in quanto esistono per queste ultime le condizioni previste dall'OIC 16 par.61.

I piani di ammortamento, in conformità dell'OIC 16 par.70 sono rivisti in caso di modifica della residua possibilità di utilizzazione.

I cespiti obsoleti e quelli che non saranno più utilizzati o utilizzabili nel ciclo produttivo, sulla base dell'OIC 16 par.80 non sono stati ammortizzati e sono stati valutati al minor valore tra il valore netto contabile e il valore recuperabile.

Qui di seguito sono specificate le aliquote applicate:

Fabbricati: 3%

Impianti e macchinari: 12%-30%

Attrezzature industriali e commerciali: 15%

Altri beni:

- mobili e arredi: 12%
- macchine ufficio elettroniche: 20%
- autoveicoli: 25%

Il costo è stato rivalutato in applicazione di leggi di rivalutazione monetaria *[specificare la legge]* ed, in ogni caso, non eccede il valore recuperabile.

#### ***Contributi pubblici in conto impianti e in conto esercizio***

I contributi in conto impianti erogati dallo Stato *[ovvero specificare l'ente che ha erogato le somme]* sono stati rilevati, in conformità con l'OIC 16 par.87, in quanto acquisiti sostanzialmente in via definitiva.

I contributi erogati in conto esercizio sono stati contabilizzati tra i componenti di reddito.

## **Partecipazioni**

Le partecipazioni sono classificate nell'attivo immobilizzato ovvero nell'attivo circolante sulla base della loro destinazione.

### **Titoli di debito**

I titoli di debito sono rilevati al momento della consegna del titolo e sono classificati nell'attivo immobilizzato ovvero nell'attivo circolante sulla base della loro destinazione.

#### ***Titoli immobilizzati***

I titoli di debito immobilizzati, quotati e non quotati, sono stati valutati titolo per titolo, attribuendo a ciascun titolo il costo specificamente sostenuto.

#### ***Titoli non immobilizzati***

I titoli che non costituiscono immobilizzazioni sono iscritti al minor valore tra il costo di acquisto e il valore di presunto realizzo desunto dall'andamento del mercato.

## **Crediti**

I crediti sono classificati nell'attivo immobilizzato ovvero nell'attivo circolante sulla base della destinazione / origine degli stessi rispetto all'attività ordinaria, e sono iscritti al valore di presunto realizzo.

La suddivisione degli importi esigibili entro e oltre l'esercizio è effettuata con riferimento alla scadenza contrattuale o legale, tenendo anche conto di fatti ed eventi che possono determinare una modifica della

scadenza originaria, della realistica capacità del debitore di adempiere all'obbligazione nei termini contrattuali e dell'orizzonte temporale in cui, ragionevolmente, si ritiene di poter esigere il credito.

Ai sensi dell'OIC 15 par. 84 si precisa che nella valutazione dei crediti non è stato [ovvero è stato] adottato il criterio del costo ammortizzato

I crediti sono rappresentati in bilancio al netto dell'iscrizione di un fondo svalutazione a copertura dei crediti ritenuti inesigibili, nonché del generico rischio relativo ai rimanenti crediti, basato su stime effettuate sulla base dell'esperienza passata, dell'andamento degli indici di anzianità dei crediti scaduti, della situazione economica generale, di settore e di rischio paese, nonché sui fatti intervenuti dopo la chiusura dell'esercizio che hanno riflessi sui valori alla data del bilancio.

Per i crediti assistiti da garanzie si è tenuto conto degli effetti relativi all'escussione delle garanzie, e per i crediti assicurati si è tenuto conto solo della quota non coperta dall'assicurazione.

Inoltre, è stato operato uno stanziamento in uno specifico fondo rischi con riferimento alla stima, basata sull'esperienza e su ogni altro elemento utile, di resi di merci o prodotti da parte dei clienti e di sconti e abbuoni che si presume verranno concessi al momento dell'incasso.

### **Crediti tributari e per imposte anticipate**

La voce 'Crediti tributari' accoglie gli importi certi e determinati derivanti da crediti per i quali sia sorto un diritto di realizzo tramite rimborso o in compensazione.

La voce 'Imposte anticipate' accoglie le attività per imposte anticipate determinate in base alle differenze temporanee deducibili o al riporto a nuovo delle perdite fiscali, applicando l'aliquota stimata in vigore al momento in cui si ritiene tali differenze si riverseranno.

Le attività per imposte anticipate connesse ad una perdita fiscale sono state rilevate in presenza di ragionevole certezza del loro futuro recupero, comprovata da una pianificazione fiscale per un ragionevole periodo di tempo che prevede redditi imponibili sufficienti per utilizzare le perdite riportabili e/o dalla presenza di differenze temporanee imponibili sufficienti ad assorbire le perdite riportabili.

### **Disponibilità liquide**

Le disponibilità liquide sono esposte al loro valore nominale.

### **Ratei e risconti**

I ratei e i risconti sono stati iscritti sulla base del principio della competenza economico temporale e contengono i ricavi / costi di competenza dell'esercizio ed esigibili in esercizi successivi e i ricavi / costi sostenuti entro la chiusura dell'esercizio, ma di competenza di esercizi successivi.

Sono iscritte pertanto esclusivamente le quote di costi e di ricavi, comuni a due o più esercizi, l'entità dei quali varia in funzione del tempo.

Alla fine dell'esercizio si è verificato che le condizioni che hanno determinato la rilevazione iniziale siano state rispettate, apportando, se il caso, le necessarie rettifiche di valore, tenendo conto oltre che dell'elemento temporale anche dell'eventuale recuperabilità.

I ratei attivi, assimilabili ai crediti di esercizio, sono stati valutati al valore presumibile di realizzo, operando, nel caso in cui tale valore fosse risultato inferiore al valore contabile, una svalutazione in conto economico.

I ratei passivi, assimilabili ai debiti, sono stati valutati al valore nominale.

Per i risconti attivi è stata operata la valutazione del futuro beneficio economico correlato ai costi differiti, operando, nel caso tale beneficio fosse risultato inferiore alla quota riscontata, una rettifica di valore.

### **Fondi per rischi ed oneri**

I fondi per rischi rappresentano le passività connesse a situazioni esistenti alla data di bilancio, ma il cui verificarsi è solo probabile.

I fondi per oneri rappresentano passività certe, correlate a componenti negativi di reddito di competenza dell'esercizio, ma che avranno manifestazione numeraria nell'esercizio successivo.

Il processo di stima è operato e/o adeguato alla data di chiusura del bilancio sulla base dell'esperienza passata e di ogni elemento utile a disposizione.

In conformità con l'OIC 31 par.19, dovendo prevalere il criterio di classificazione per natura dei costi, gli accantonamenti ai fondi rischi e oneri sono iscritti tra le voci dell'attività gestionale a cui si riferisce l'operazione (caratteristica, accessoria o finanziaria).

### **Fondi per trattamento di quiescenza e obblighi simili**

Rappresentano le passività connesse agli accantonamenti per i trattamenti previdenziali integrativi e per le indennità una tantum spettanti a lavoratori dipendenti, autonomi e collaboratori, in forza di legge o di contratto, al momento della cessazione del rapporto.

L'accantonamento dell'anno è stato determinato, anche in base a stime, in modo da consentire il progressivo adeguamento del relativo fondo alla quota complessivamente maturata alla fine dell'esercizio.

### **Fondi per imposte, anche differite**

Accoglie le passività per imposte probabili, derivanti da accertamenti non definitivi e contenziosi in corso, e le passività per imposte differite determinate in base alle differenze temporanee imponibili, applicando l'aliquota stimata in vigore al momento in cui si ritiene tali differenze si riverseranno.

Il fondo per imposte differite accoglie, ai sensi dell'OIC 25 par. da 53 a 85, anche le imposte differite derivanti da operazioni straordinarie, rivalutazione di attività, riserve in sospensione d'imposta che non sono transitate dal conto economico ovvero dal patrimonio netto.

Con riferimento alle riserve in sospensione d'imposta che sarebbero oggetto di tassazione in caso di distribuzione ai soci, le imposte differite non sono state calcolate, in quanto, ai sensi dell'OIC 25 par.64, sussistono fondati motivi per ritenere che non saranno utilizzate con modalità tali da far sorgere presupposti di tassabilità.

### **Trattamento di fine rapporto di lavoro subordinato**

Il trattamento di fine rapporto di lavoro subordinato è iscritto nel rispetto di quanto previsto dalla normativa vigente e corrisponde all'effettivo impegno della Società nei confronti dei singoli dipendenti alla data di chiusura del bilancio, dedotte le anticipazioni corrisposte.

### **Debiti**

La suddivisione degli importi esigibili entro e oltre l'esercizio è effettuata con riferimento alla scadenza contrattuale o legale, tenendo anche conto di fatti ed eventi che possono determinare una modifica della scadenza originaria.

I debiti sono indicati tra le passività in base al loro valore nominale, ritenuto rappresentativo del loro valore di estinzione.

Ai sensi dell'OIC 19 par. 86 si precisa che nella valutazione dei debiti non è stato [ovvero è stato] adottato il criterio del costo ammortizzato

I debiti originati da acquisizioni di beni sono iscritti al momento in cui sono trasferiti i rischi, gli oneri e i benefici; quelli relativi ai servizi sono rilevati al momento di effettuazione della prestazione; quelli finanziari e di altra natura al momento in cui scaturisce l'obbligazione verso la controparte.



I debiti tributari accolgono le passività per imposte certe e determinate, nonché le ritenute operate quale sostituto e non ancora versate alla data del bilancio, e, ove la compensazione è ammessa, sono iscritti al netto di acconti, ritenute d'acconto e crediti d'imposta.

### Valori in valuta

Le attività e le passività monetarie in valuta sono iscritte al tasso di cambio a pronti alla data di chiusura dell'esercizio, con imputazione a conto economico dei relativi utili e perdite su cambi.

L'eventuale utile netto derivante dall'adeguamento ai cambi è iscritto, per la parte non assorbita dall'eventuale perdita dell'esercizio, in una apposita riserva non distribuibile fino al momento del realizzo.

Le attività e le passività in valuta di natura non monetaria sono iscritte al tasso di cambio vigente al momento del loro acquisto, e, ai sensi dell'OIC 26 par.31, in sede di redazione del bilancio tale costo è confrontato, secondo i principi contabili di riferimento, con il valore recuperabile (immobilizzazioni) o con il valore desumibile dall'andamento del mercato (attivo circolante).

### Costi e ricavi

Sono esposti secondo il principio della prudenza e della competenza economica.

Le transazioni economiche e finanziarie con società del gruppo e con controparti correlate sono effettuate a normali condizioni di mercato. *[Eliminare se non applicabile]*

Con riferimento ai 'Ricavi delle vendite e delle prestazioni', si precisa che le rettifiche di ricavi, ai sensi dell'OIC 12 par. 50, sono portate a riduzione della voce ricavi, ad esclusione di quelle riferite a precedenti esercizi e derivanti da correzioni di errori o cambiamenti di principi contabili, rilevate, ai sensi dell'OIC 29, sul saldo d'apertura del patrimonio netto.

## INFORMAZIONI SULLO STATO PATRIMONIALE

### ATTIVO

#### IMMOBILIZZAZIONI

Le immobilizzazioni sono pari a € 0 (€ 430 nel precedente esercizio).

La composizione e i movimenti delle singole voci sono così rappresentati:

	Immobilizzazio i immateriali	Immobilizzazio i materiali	Immobilizzazio i finanziarie	Totale immobilizzazio i
<b>Valore di inizio esercizio</b>				
<b>Valore di bilancio</b>	0	430	0	430
<b>Variazioni nell'esercizio</b>				
<b>Altre variazioni</b>	0	-430	0	-430
<b>Totale variazioni</b>	0	-430	0	-430
<b>Valore di fine esercizio</b>				
<b>Costo</b>	74.118	44.199	0	118.317
<b>Ammortamenti (Fondo ammortamento)</b>	74.118	44.199		118.317

**ATTIVO CIRCOLANTE****Crediti - Distinzione per scadenza**

Vengono di seguito riportati i dati relativi alla suddivisione dei crediti per scadenza, ai sensi dell'art. 2427, comma 1 numero 6 del codice civile:

	Valore di inizio esercizio	Variazione nell'esercizio	Valore di fine esercizio	Quota scadente entro l'esercizio	Quota scadente oltre l'esercizio	Di cui di durata residua superiore a 5 anni
Crediti verso clienti iscritti nell'attivo circolante	115.969	-4.380	111.589	111.589	0	0
Crediti tributari iscritti nell'attivo circolante	38.243	-6.184	32.059	32.059	0	0
Crediti verso altri iscritti nell'attivo circolante	38.229	-23.424	14.805	12.315	2.490	0
<b>Totale crediti iscritti nell'attivo circolante</b>	<b>192.441</b>	<b>-33.988</b>	<b>158.453</b>	<b>155.963</b>	<b>2.490</b>	<b>0</b>

**INFORMAZIONI SULLO STATO PATRIMONIALE  
PASSIVO E PATRIMONIO NETTO**

**PATRIMONIO NETTO**

Il patrimonio netto esistente alla chiusura dell'esercizio è pari a € -294.830 (€ -343.902 nel precedente esercizio).

Nei prospetti riportati di seguito viene evidenziata la movimentazione subita durante l'esercizio dalle singole poste che compongono il Patrimonio Netto e il dettaglio della voce 'Altre riserve':

	Valore di inizio esercizio	Attribuzione di dividendi	Altre destinazioni	Incrementi
<b>Altre riserve</b>				
Utili (perdite) portati a nuovo	281	0	-1	0
Utile (perdita) dell'esercizio	-344.183	0	344.183	0
<b>Totale Patrimonio netto</b>	<b>-343.902</b>	<b>0</b>	<b>344.182</b>	<b>0</b>

	Decrementi	Riclassifiche	Risultato d'esercizio	Valore di fine esercizio
Altre riserve				
Utili (perdite) portati a nuovo	0	0		280
Utile (perdita) dell'esercizio	0	0	-295.110	-295.110
Totale Patrimonio netto	0	0	-295.110	-294.830

	Importo	Origine/natura	Possibilità di utilizzazione	Quota disponibile	Riepilogo delle utilizzazioni effettuate nei tre precedenti esercizi - per copertura perdite	Riepilogo delle utilizzazioni effettuate nei tre precedenti esercizi - per altre ragioni
Altre riserve						
Utili portati a nuovo	280			0	0	0
Totale	280			0	0	0

Legenda: A: per aumento di capitale B: per copertura perdite C: per distribuzione ai soci D: per altri vincoli statutari E: altro

## DEBITI

### Debiti - Distinzione per scadenza

Qui di seguito vengono riportati i dati relativi alla suddivisione dei debiti per scadenza, ai sensi dell'art. 2427, comma 1 numero 6 del codice civile:

	Valore di inizio esercizio	Variazione nell'esercizio	Valore di fine esercizio	Quota scadente entro l'esercizio	Quota scadente oltre l'esercizio	Di cui di durata superiore a 5 anni
Debiti verso fornitori	32.749	-13.776	18.973	18.973	0	0
Debiti tributari	13.971	-13.971	0	0	0	0
Debiti verso istituti di previdenza e di sicurezza sociale	23.244	169	23.413	23.413	0	0
Altri debiti	240.000	18.520	258.520	258.520	0	0
Totale debiti	309.964	-9.058	300.906	300.906	0	0

## INFORMAZIONI SUL CONTO ECONOMICO

L'unica voce dei ricavi è costituita dal contributo camerale

Saldo al 31/12/2016	Saldo al 31/12/2017	Variazioni		
360.031	360.000	-31		
<b>COSTI DELLA PRODUZIONE:</b>			<b>31.12.2017</b>	<b>31.12.2016</b>
6) per materie prime, sussidiarie, di consumo e di merci			250	405
7) per servizi			51.926	50.417
8) per godimento di beni di terzi			2.698	2.715
9) per il personale:				
a) salari e stipendi			403.107	393.639
b) oneri sociali			127.808	122.939
c), d), e) trattamento di fine rapporto, trattamento di quiescenza, altri costi del personale			37.780	35.179
c) Trattamento di fine rapporto			36.200	33.909
e) Altri costi			1.580	1.270
Totale costi per il personale			568.695	551.757
10) ammortamenti e svalutazioni:				
a),b),c) Ammortamenti delle immobilizzazioni immateriali e materiali, altre svalutazioni delle immobilizzazioni			408	283
b) Ammortamento delle immobilizzazioni materiali			408	283
d) Svalutazione dei crediti compresi nell'attivo circolante e delle disponibilità liquide			22.978	86.138
Totale ammortamenti e svalutazioni			23.386	86.421
14) Oneri diversi di gestione			9.525	12.930
<b>Totale costi della produzione</b>			<b>656.480</b>	<b>704.645</b>
<b>PROVENTI E ONERI FINANZIARI:</b>			<b>31.12.2017</b>	<b>31.12.2016</b>
16) altri proventi finanziari:				

d) proventi diversi dai precedenti		
altri	1.370	1.618
Totale proventi diversi dai precedenti	1.370	1.618
Totale altri proventi finanziari	1.370	1.618
17) interessi e altri oneri finanziari		
altri	0	1.187
Totale interessi e altri oneri finanziari	0	1.187
<b>Totale proventi e oneri finanziari (C) (15+16-17+-17-bis)</b>	<b>1.370</b>	<b>431</b>

### Destinazione risultato d'esercizio

Perdita di esercizio al 31/12/2017	<u>Euro</u>	<u>295.110</u>
------------------------------------	-------------	----------------

L'organo amministrativo propone di portare a nuovo la perdita di esercizio

### Il Consiglio di Amministrazione

AMBROSI ALESSANDRO Presidente

LISO SALVATORE

CAMPOBASSO BENIAMINO

CORSETTI ANGELO

SGHERZA FRANCESCO

### Dichiarazione di conformità

Copia corrispondente ai documenti conservati presso la società



**AICAI**

**Assistenza Imprese Commerciali Artigiane ed Industriali**

Azienda Speciale della Camera di Commercio I.A.A. di Bari/ Sportello per Internazionalizzazione

**RELAZIONE del PRESIDENTE  
SULLA GESTIONE ANNO 2017  
(art. 68 D.P.R. n. 254/05)**

Gent.mi Consiglieri

Riposizionamento e contenimento dei costi: sono queste le direttrici che hanno caratterizzato l'agire dell'AICAI nel 2017.

Da una parte si è voluto fare propri - declinandoli secondo esigenze e aspettative del sistema camerale locale - prescrizioni, competenze e contenuti del vasto programma legislativo di riordino, ancora in corso, che investe le Camere di Commercio a livello nazionale; dall'altra ci si è concentrati sullo sforzo teso a ridurre i costi di gestione dell'azienda, anche in considerazione della diminuzione del contributo erogato dall'Ente Camerale e della imminente fusione per incorporazione di IFOC e AICAI in "Bari Sviluppo" (deliberazione Giunta CCIAA Bari n. 74 del 18.06.2014).

Seppur modificata e ristrutturata profondamente, AICAI rimane infatti un punto di riferimento per il territorio e il primario braccio operativo della Camera di Commercio di Bari per l'attuazione di iniziative istituzionali dedicate alla promozione e al sostegno delle imprese locali.

Nello specifico AICAI, ancor più negli ultimi anni, ha concentrato le proprie attività sulla linea di intervento istituzionale condivisa con la Camera di Commercio di Bari svolgendo attività di desk informativo - mediante la gestione dello sportello *WorldPass* - assistendo oltre cinquanta utenze di alto profilo imprenditoriale.

I servizi erogati hanno attinto a specifiche funzioni quali:

- banca dati delle imprese italiane che operano con l'estero;
- *company profiles* di primarie aziende di tutto il mondo;
- ricerca anagrafica di imprese all'estero;
- ricerche di mercato per settore merceologico;
- studi statistici di settore e trend economici;

# AICAI

- schede paese sulla situazione economica e politica, con particolare riferimento ai flussi export da e verso l'Italia;
- sistema informativo sulle normative doganali;
- archivio statistico sui flussi commerciali di import/export dall'Italia verso gli altri Paesi del mondo;
- report su affidabilità creditizia, attività di gestione e finanziaria, comprensiva di dati di bilancio, di aziende italiane ed estere;
- supporto a Settori e Servizi camerali quali MUD, Bilanci, SUAP, Fede Pubblica, Ufficio Metrico;
- collaborazione al Progetto della CCIAA di Bari "Punto Impresa Digitale";
- Collaborazione al Progetto della CCIAA di Bari "Servizi di orientamento al lavoro ed alle professioni".

Sotto il profilo strettamente contabile, l'esercizio 2017 presenta evidentemente un disavanzo in considerazione del nuovo ruolo e delle nuove funzioni ed in assenza della piena razionalizzazione dei costi fissi complessivi che gravano sullo stesso: questi ultimi, infatti, decorreranno dal 2018 con la dismissione di utenze e canoni e la realizzazione della fusione tra questa Azienda e l'IFOC al fine di ottenere una migliore gestione delle risorse economiche, una riduzione degli organi, con conseguente diminuzione dei costi di funzionamento, garantendo, al tempo stesso, il soddisfacimento della crescente domanda di servizi da parte delle imprese del territorio.

Grazie all'avvio, nell'esercizio precedente, della fase di riconoscimento delle perdite sui crediti più rilevanti il disavanzo è comunque inferiore a quello del 2016 essendosi ridotto di ben 49.073,00 Euro. Ad oggi restano ancora crediti in corso di recupero per complessivi 111.589,00 Euro per i quali lo Studio Legale Procopio e la direzione amministrativa dell'Azienda hanno in corso procedure di rientro o conciliazione.

Procedure di razionalizzazione sono in atto anche con riguardo alle risorse umane.

Attualmente la dotazione organica dell'AICAI si compone di dodici unità lavorative.

A seguito dell'entrata in vigore dei D.Lgs 175/2016 e 219/2016 - il cui combinato disposto stabilisce che le Aziende speciali sono chiamate a svolgere una funzione di supporto alle attività



# AICAI

attribuite dalla legge alle Camere di Commercio - la Giunta camerale ha deciso con deliberazione n. 40 del 26.06.2017 di rivedere tanto la dotazione organica delle proprie Aziende speciali, quanto i livelli retributivi e di inquadramento del personale delle stesse, con l'espressa previsione di provvedere alla cessazione delle attività, in caso di mancato raggiungimento dei suddetti obiettivi. I consulenti della Camera, prof. avv. Antonio de Feo e dott. Luigi Lovecchio, dall'agosto scorso, hanno intrapreso un serrato dialogo prima con la sola UILTUCS - all'epoca unica sigla sindacale presente nell'Azienda - e, successivamente, anche con la CGIL FILCAMS, che nelle more aveva acquisito la delega di una dipendente AICAI.

Nel mese di dicembre, a seguito di due incontri tra consulenti e rappresentanze sindacali, è stato raggiunta l'ipotesi di accordo, con la sola sigla UIL TUCS nei seguenti termini:

- eliminazione di tutte le indennità "extra" (superminimi e riconoscimenti di qualsiasi natura) rispetto allo stipendio tabellare previsto dal CCNL;
- inquadramento giuridico di II° livello per il personale dipendente di I° livello o quadro;
- congelamento degli accantonamenti effettuati per TFR;
- diritto di prelazione per i lavoratori demansionati nell'ipotesi in cui la situazione economico-giuridica della società nascente dalla fusione delle due aziende speciali dovesse rivelarsi tale da consentire un passaggio dei dipendenti al livello superiore.

Il Consiglio di Amministrazione dell'Azienda ha, inoltre, incaricato il prof. de Feo, congiuntamente al Direttore dell'Azienda avv. Pignataro, di incontrare i dipendenti prossimi al collocamento in quiescenza, al fine di valutare congiuntamente ipotesi di risoluzione anticipata del rapporto di lavoro con incentivazione all'esodo.

Nel tornare all'analisi più stretta del risultato di bilancio, bisogna anche considerare il mancato introito di 94.727,00 Euro e cioè di altri proventi contabilizzati in sede di pre-consuntivo 2017 da riferirsi ad attività connesse all'esecuzione di progetti camerale.

Relativamente ai costi di esercizio, si rileva che gli stessi sono rimasti sostanzialmente invariati: gli oneri di gestione sono diminuiti anche grazie all'azzeramento dei crediti inesigibili che, per l'anno in esame, sono da riferirsi sostanzialmente al fallimento della L.a.ser.inn. Scarl.

Il Bilancio di esercizio 2017 si chiude pertanto con un disavanzo di 295.110,00 Euro, non gravato di imposte quali IRES e IRAP in quanto non dovute.





# AICAI

Di seguito, si riporta la tabella che evidenzia i dati economici di riferimento dell'Azienda Speciale AICAI nell'ultimo quinquennio.

Anno 2013	Contributo Camerale € 400.000,00	Volume attività € 857.801,00	Autofinanziamento 54,00%	Contributo altri Enti € 276.318,00
Anno 2014	Contributo Camerale € 400.000,00	Volume attività € 985.654,00	Autofinanziamento 59,40%	Contributo altri Enti € 358.968,00
Anno 2015	Contributo Camerale € 360.000,00	Volume attività € 950.331,00	Autofinanziamento 62,10%	Contributo altri Enti € 555.276,00
Anno 2016	Contributo Camerale € 360.000,00	Volume attività € 360.031,00	Autofinanziamento 0,00%	Contributo altri Enti € 0,00
Anno 2017	Contributo Camerale € 360.000,00	Volume attività € 360.010,00	Autofinanziamento 0.00%	Contributo altri Enti € 0,00

A seguire la tabella con le chiusure di consuntivo dell'Azienda negli stessi anni:

Anno 2013	Contributo Camerale € 400.000,00	Risultato: - € 21.965,00 Disavanzo: - € 35.721,00
Anno 2014	Contributo Camerale € 400.000,00	Risultato: + € 12.196,00 Avanzo: + € 789,00
Anno 2015	Contributo Camerale € 360.000,00	Risultato: - € 86.381,00 Disavanzo - € 86.381,00
Anno 2016	Contributo Camerale € 360.000,00	Risultato: - € 344.183,00 Disavanzo - € 344.183,00
Anno 2017	Contributo Camerale € 360.000,00	Risultato: - € 295.110,00 Disavanzo - € 295.110,00

# AICAI

In conclusione, sebbene la serie di numeri in Bilancio evidenzia una netta contrazione del volume di attività dell'Azienda (ridottasi nell'arco di un quinquennio a poco più del 40% del valore iniziale e al 35% del valore medio del triennio 2013-2015), con risultato e disavanzo in tandem su valori alti e negativi negli ultimi tre anni, è indubbio che il processo di riforma delle Camere di Commercio, innescato dalla decretazione del 2013, abbia di fatto imposto un cambio di rotta sia in senso organizzativo che contabile alle aziende speciali.

La sfida che l'AICAI ha raccolto non è di poco conto: lavorare per il territorio, salvaguardando livelli occupazionali e bilanci.

Un equilibrio difficile ma non impossibile da raggiungere: impegno e buonsenso, in questi casi, contano forse più dei numeri.

Bari, 23 marzo 2018



**IL PRESIDENTE**  
**(Dott. Alessandro Ambrosi)**

**VERBALE N. 86/2018**  
**(Bilancio d'Esercizio 2017)**

Il giorno 26 marzo 2018, alle ore 14,30 nella sede dell'azienda speciale AICAI della Camera di commercio, industria, artigianato e agricoltura di Bari si è riunito il Collegio dei revisori dei Conti per esaminare il bilancio d'esercizio 2017, trasmesso per posta elettronica in data 22 marzo 2018, al fine di redigere la relazione al bilancio medesimo ed esprimere, collegialmente, il proprio parere così come previsto dagli art. 68 co. 2 del DPR 2 novembre 2005 n. 254.

Sono presenti:

sig.ra Tiziana Malatesta	Presidente
dott. Angelo Grasso	Componente

Risulta assente giustificato il dott. Mario Sabbatelli. Assiste alla riunione il sig. Mino Laghezza, responsabile contabile dell'Azienda AICAI e la sig.ra Filomena Landriscina.

Il procedimento di revisione comprende l'esame degli elementi probativi a supporto dei saldi e delle informazioni contenute nel bilancio, nonché la valutazione dell'adeguatezza e della correttezza dei criteri contabili utilizzati e della ragionevolezza delle stime effettuate dall'Azienda.

Dopo aver terminato il confronto e verificata l'attendibilità dei dati dello Stato Patrimoniale e del Conto Economico con i dati dei documenti messi a disposizione dall'Azienda, il Collegio predispone la seguente relazione allo schema di bilancio d'esercizio 2017.

“Egregi Consiglieri,

il Collegio ha esaminato lo schema di bilancio d'esercizio al 31.12.2017 nelle sue componenti di stato patrimoniale, conto economico, nota integrativa e relazione della gestione e prende atto che lo stesso è stato redatto secondo gli schemi di cui all'art. 68 del DPR 2 novembre 2005 n. 254 (Regolamento per la disciplina della gestione patrimoniale e finanziaria delle Camere di commercio) ed in tale forma viene sottoposto all'approvazione del Consiglio di Amministrazione.

L'analisi dei documenti è stata condotta secondo i principi e i criteri della revisione contabile, tenendo conto anche dei principi contabili emanati dal Ministero dello Sviluppo Economico con circolare n. 3622/C del 5/2/2009. La revisione è stata pianificata e svolta al fine di acquisire ogni elemento necessario per accertare se il bilancio sia viziato da errori significativi e se risulti, nel suo complesso, attendibile.

L'esame dello Stato Patrimoniale e del Conto Economico è stato effettuato confrontando l'ammontare degli importi del Bilancio d'esercizio al 31/12/2016 con le corrispondenti voci del Bilancio d'esercizio al 31/12/2017.

Lo schema di bilancio esaminato evidenzia un disavanzo di esercizio di euro 295.110,00; i relativi dati sono riassunti nei seguenti prospetti:



<b>STATO PATRIMONIALE</b>				
<b>ATTIVITA'</b>	<b>Valori al 31.12.2016</b>	<b>Valori al 31.12.2017</b>	<b>Differenza</b>	<b>Var. %</b>
Immobilizzazioni	429	0	-429	-100,00
Attivo circolante	427.411	493.075	65.664	15,36
Ratei e risconti attivi	1.111	805	-306	-27,54
<b>TOTALE ATTIVO</b>	<b>428.951</b>	<b>493.880</b>	<b>64.929</b>	<b>15,14</b>
<b>PASSIVITA'</b>	<b>Valori ai 31.12.2016</b>	<b>Valori ai 31.12.2017</b>	<b>Differenza</b>	<b>Var. %</b>
Debiti di finanziamento	0	0		
Trattamento fine rapporto	444.440	468.973	24.533	5,52
Debiti funzionamento	309.962	300.906	-9.056	-2,92
F/di imposte e amm.ti	0	0	0	---
Ratei e risconti passivi	18.451	18.830	379	---
<b>TOTALE PASSIVO</b>	<b>772.853</b>	<b>788.709</b>	<b>15.856</b>	<b>2,05</b>
Patrimonio netto	-343.902	-294.829	---	---
A pareggio	<b>428.951</b>	<b>493.880</b>	<b>64.929</b>	<b>15,14</b>

<b>CONTO ECONOMICO</b>				
<b>RICAVI</b>	<b>Valori al 31.12.2016</b>	<b>Valori al 31.12.2017</b>	<b>Differenza</b>	<b>Var. %</b>
Proventi da servizi	0	0	0	
Altri proventi o rimborsi	31	0		
Contributi regionali o da altri enti pubblici	0	0	0	
Altri contributi	0	0	0	100,00
Contributo CCIAA	360.000	360.000	0	0,00
<b>TOTALE RICAVI ORDINARI</b>	<b>360.031</b>	<b>360.000</b>	<b>-31</b>	<b>-0,01</b>
<b>COSTI</b>	<b>Valori al 31.12.2016</b>	<b>Valori al 31.12.2017</b>	<b>Differenza</b>	<b>Var. %</b>
Costi di struttura	694.299	647.587	-46.712	-6,73
Costi istituzionali	10.346	8.878	-1.468	-14,19
<b>TOTALE COSTI</b>	<b>704.645</b>	<b>656.465</b>	<b>-48.180</b>	<b>-6,84</b>
GESTIONE CORRENTE (Ricavi - Costi)	-344.614	-296.465	48.149	
GESTIONE FINANZIARIA	431	1.355	924	214,39
GESTIONE STRAORDINARIA	0	0	0	
<b>AVANZO ECONOMICO D'ESERCIZIO</b>	<b>-344.183</b>	<b>-295.110</b>	<b>49.073</b>	

*CSA*  
2

## ATTIVITA'

Le **immobilizzazioni materiali e immateriali** sono iscritte tra le attività dello Stato Patrimoniale al netto degli accantonamenti effettuati nei rispettivi fondi di ammortamento, così come dettato dall'art. 22 co. 2 del DPR 254/2005 ed espongono un valore totale pari a zero. Le variazioni intervenute rispetto all'esercizio 2016, riguardano le immobilizzazioni materiali. Quest'ultime, che presentavano un valore di € 429,00 nel precedente esercizio, sono state completamente ammortizzate nell'esercizio 2017.


L'**Attivo Circolante** espone un valore totale di € 493.075,00 che rappresenta la somma delle voci "Crediti di funzionamento" e "Disponibilità liquide" di seguito specificate.

1. **Crediti v/ Camera di commercio:** € 8.404,00 di cui € 7.707,00 si riferiscono ad esercizi pregressi dal 2006 al 2014, come già evidenziato dal Collegio nella relazione al bilancio consuntivo 2016; la restante parte si riferisce a rimborsi per missioni del personale AICAI per progetti camerali, anticipati dall'Azienda stessa;
2. **Crediti v/ organismi e istituzioni nazionali e comunitarie:** Tale voce risulta azzerata e collocata fra gli "oneri di gestione" in quanto, a seguito del fallimento della L.a.ser.inn. Scarl, lo stesso è stato ammesso come credito chirografo, così come riportato nella relazione del Presidente (Tribunale di Bari R.F. n. 60/2017);
3. **Crediti v/ clienti,** per un valore di € 111.589,00: si tratta prevalentemente di crediti riferiti agli anni pregressi per i quali l'Azienda ha incaricato lo Studio legale Procopio per svolgere operazioni di recupero già dal precedente esercizio;
4. **Crediti diversi** per € 39.759,00 di cui € 30.870,00 si riferiscono a crediti tributari e previdenziali;
5. **Disponibilità liquide** espongono un valore di € 333.323,00 rappresentato dalla liquidità di cassa al 31/12/2017 di € 42,00 e dal saldo del conto corrente bancario di € 333.281,00.

Tra le attività, risultano infine € 805,00 di risconti attivi che si riferiscono a quote di competenza del 2018 di abbonamenti a banche dati e servizi già pagati.

## PASSIVITA'

1. Il **patrimonio netto**, per un totale di € - 294.829,00 risulta costituito dal riporto di avanzi di esercizi precedenti per € 281,00 e dal disavanzo d'esercizio pari ad € 295.110,00 (€ - 342.902,00 nel precedente esercizio)
2. Il **Fondo trattamento fine rapporto (TFR)** presenta un saldo di € **468.973,00** calcolato al netto di anticipi e saldi corrisposti ai dipendenti in servizio alla data di chiusura dell'esercizio 2017 e tenuto conto della rivalutazione;
3. La voce "**Debiti di Funzionamento**" espone un saldo di € **300.906,00**. Tra i debiti di funzionamento si evidenzia che l'importo più significativo è riferito alla voce "debiti v/organismi del sistema camerale" di € 240.000,00 e si riferisce prevalentemente ad anticipazioni infruttifere da parte della Camera di commercio di Bari su progetti svolti dall'azienda negli anni pregressi; tali anticipazioni hanno permesso all'azienda di far fronte ad impegni di spesa senza ricorrere al c/c ordinario evitando quindi ulteriori costi per



interessi passivi. Il debito nei confronti della Camera di commercio è rimasto invariato rispetto all'esercizio precedente

## RICAVI

I **ricavi totali** presentano un valore totale di € 360.000,00 e sono dati esclusivamente dal contributo della camera di commercio; tale voce è rimasta invariata rispetto al precedente esercizio. Al riguardo il Collegio evidenzia l'assenza di ricavi propri che ha risentito, non solo del processo di fusione, tra l'altro ancora in fase di definizione, ma anche del venir meno della voce "altri contributi o rimborsi" di € 94.727,00 che l'Azienda aveva riportato nel pre-consuntivo 2017 in sede di approvazione del Preventivo economico 2018.

## COSTI

I **costi di struttura**, per un totale di € 647.587,00 risultano in generale lievemente diminuiti (-6,73%) rispetto a quelli sostenuti nell'esercizio 2016; in particolare le voci sono variate come segue:

1. "Organi istituzionali" di € 12.524;
2. "Personale" di € 568.695,00 aumentato del 3,07% per adeguamenti contrattuali;
3. "Funzionamento" per € 65.960,00 presentano la variazione più significativa, risultando diminuiti del 49,14%. Per tale voce si evidenzia in particolare la diminuzione della voce "oneri diversi di gestione" in quanto la maggior parte dei crediti inesigibili sono stati imputati in tale voce nell'esercizio precedente.

I **costi istituzionali** espongono un saldo di € 8.878,00 rispetto al valore dell'esercizio 2016 di € 10.346,00.

La "**Gestione Finanziaria**" mostra un **saldo positivo di euro 1.355,00** dovuto dalla differenza tra interessi attivi bancari e da crediti verso clienti e oneri per sanzione ritardato pagamento delle imposte.

La "**Gestione Straordinaria**" presenta un valore pari a zero.

Il Collegio attesta la corrispondenza del bilancio alle risultanze dei libri e delle scritture contabili dell'azienda.

Durante l'esercizio il Collegio ha effettuato le verifiche periodiche, accertando l'aggiornamento costante e regolare tenuta della contabilità.

Dalle verifiche periodiche è risultata, altresì, la corretta applicazione delle norme amministrative e contabili, nonché di quelle civilistiche e fiscali.

Gli ammortamenti sono stati calcolati secondo le vigenti disposizioni e corrispondono all'effettiva partecipazione dei beni strumentali e degli oneri pluriennali alla vita aziendale.

Il debito verso i dipendenti a titolo di T.F.R. corrisponde a quanto accantonato al relativo fondo indicato fra le passività dello stato patrimoniale.

In ordine all'attività svolta dall'azienda nel corso del 2017 si rinvia alla relazione della Presidente sulla gestione che accompagna il progetto di bilancio.


Il Bilancio d'esercizio 2017 si chiude con un disavanzo economico di € 295.110 che, ai sensi dell'art. 66, comma 2 del DPR 2 novembre 2005, n. 254, dovrà essere sottoposto all'approvazione del Consiglio camerale che adotterà le necessarie determinazioni in ordine al ripiano della perdita della gestione aziendale.

Ciò premesso, il Collegio, visti i risultati delle verifiche eseguite, ritiene che il bilancio dell'esercizio chiuso al 31 dicembre 2017, corredato della relazione sulla gestione, rappresenti in modo veritiero e corretto la situazione patrimoniale, finanziaria e il risultato economico dell'Azienda speciale AICAI, secondo le vigenti norme e, pertanto, esprime **parere favorevole** alla sua approvazione"

La riunione ha termine alle ore 17,30

Il Collegio dei revisori dei conti


Presidente - Sig.ra Tiziana Malatesta



Componente eff.vo - Dott. Angelo Grasso



**COPIA CONFORME  
ALL'ORIGINALE**  
IL DIRETTORE  
(Avv. Vincenzo Pignataro)



## I.F.O.C. AZIENDA SPECIALE CCIAA BARI

P.IVA 04536920723 - BARI

ALL. I - STATO PATRIMONIALE AL 31/12/2017 previsto dall'articolo 68, comma 1)

ATTIVO			Valori al 31.12.2016			Valori al 31.12.2017
A) IMMOBILIZZAZIONI						
a) Immateriali						
Software			240			117
Pubblicità e Propaganda			0			0
<b>Totale immobilizzaz. Immateriali</b>			<b>240</b>			<b>117</b>
Ammortamenti			-240			-117
<b>Totale immobilizzaz. Immateriali NETTE</b>			<b>0</b>			<b>0</b>
b) Materiali						
Impianti			9.080			9.080
Attrezzature e macchinari			43.972			0
Macchine elettr. ufficio			207.114			207.114
Arredi e mobili			0			0
Automezzi			0			0
<b>Totale immobilizzaz. Materiali</b>			<b>260.166</b>			<b>216.194</b>
Ammortamenti			-236.302			-199.149
<b>Totale immobilizzaz. Materiali NETTE</b>			<b>23.864</b>			<b>17.046</b>
<b>TOTALE IMMOBILIZZAZIONI</b>			<b>23.864</b>			<b>17.046</b>
B) ATTIVO CIRCOLANTE						
c) Rimanenze						
Rimanenze di magazzino						
<b>Totale rimanenze</b>						
d) Crediti di funzionamento	ENTRO 12 MESI	OLTRE 12 MESI		ENTRO 12 MESI	OLTRE 12 MESI	
Crediti v/cciaa			0			0
Crediti v/cciaa per ripiano perdita			0			0
Crediti v/organismi e istituzioni nazionali e comunitarie			377.205			210.994
Crediti v/altri organismi o aziende Clienti			23.147			109.197
Crediti diversi:						
anticipi a fornitori			100			103
anticipi a dipendenti per viaggi e missioni			0			380
Cred. v/erario x rit. Fiscale			10.595			10.094
Credito Irap			3.696			0
Credito Ires			0			0
Credito Inail			1.207			154
Partecipazione a Consorzio			6.970			1.805
Cred. Trib. Oltre 12 mesi			0			0
Erario c/IVA			19.733			11.048
Erario c/imposta sost. TFR			0			0
<b>Totale crediti di funzionamento</b>			<b>460.462</b>			<b>360.683</b>
e) Disponibilità liquide						
Banca c/c			143.543			135.933
Cassa			591			365
<b>Totale disponibilità liquide</b>			<b>144.133</b>			<b>136.298</b>
<b>TOTALE ATTIVO CIRCOLANTE</b>			<b>604.595</b>			<b>496.981</b>
C) RATEI E RISCOENTRI ATTIVI						
Ratei e Risconti attivi			1.564			1.509
<b>TOTALE RATEI E RISCOENTRI ATTIVI</b>			<b>1.564</b>			<b>1.509</b>
<b>TOTALE ATTIVO</b>			<b>630.023</b>			<b>515.536</b>
D) CONTI D'ORDINE						
<b>TOTALE GENERALE</b>			<b>630.023</b>			<b>515.536</b>



ALL. I - STATO PATRIMONIALE AL 31/12/2016 previsto dall'articolo 68, comma 1)

PASSIVO			Valori al		Valori al	
			31.12.2016		31.12.2016	
<b>A) PATRIMONIO NETTO</b>						
Fondo acquisizioni patrimoniali						
Avanzo/Disavanzo economico						
Esercizio			-115.145			-85.378
<b>Totale patrimonio netto</b>			<b>-115.145</b>			<b>-85.378</b>
<b>B) DEBITI DI FINANZIAMENTO</b>						
Mutui passivi			0			0
Banca c/c			0			0
<b>TOTALE DEBITI DI FINANZ.</b>			<b>0</b>			<b>0</b>
<b>C) TRATTAMENTO DI FINE RAPPORTO</b>						
F.do trattamento di fine rapporto			235.302			245.468
<b>TOTALE F.DO TRATT. FINE RAPPORTO</b>			<b>235.302</b>			<b>245.468</b>
<b>D) DEBITI DI FUNZIONAMENTO</b>	ENTRO 12 MESI	OLTRE 12 MESI		ENTRO 12 MESI	OLTRE 12 MESI	
Debiti v/fornitori			53.654			57.556
Debiti v/società e organismi del sist.			366.181			214.748
Debiti v/organismi e istituzioni Nazionali e comunitarie			28.745			28.745
Debiti tributari e previdenziali			24.304			22.343
Debiti v/dipendenti			0			0
Debiti v/Organi istituzionali			0			0
Debiti diversi			36.981			32.055
Debiti per servizi c/terzi			0			0
Clienti c/anticipi			0			0
<b>TOTALE DEBITI DI FUNZIONAM.</b>			<b>509.865</b>			<b>355.447</b>
<b>E) FONDI IMPOSTE E AMMORT.</b>						
Fondo imposte e Tasse			0			0
Altri fondi			0			0
<b>TOT. F.DI IMPOSTE E AMM.TI</b>			<b>0</b>			<b>0</b>
<b>F) RATEI E RISCONTI PASSIVI</b>						
Ratei e risconti passivi						
<b>TOTALE RATEI E RISCONTI PASS.</b>						
<b>TOTALE PASSIVO</b>			<b>745.167</b>			<b>600.915</b>
<b>TOTALE PASS.E PATRIM. NETTO</b>			<b>630.022</b>			<b>515.536</b>
<b>G) CONTI D'ORDINE</b>						
<b>TOTALE GENERALE</b>			<b>630.022</b>			<b>515.536</b>



**IL DIRETTORE**  
(Avv. Vincenzo Pignataro)



**IL PRESIDENTE**  
Dr. Alessandro AMBROSI

**COPIA CONFORME ALL'ORIGINALE**



**IL DIRETTORE**  
(Avv. Vincenzo Pignataro)

**ALL. H**  
**CONTO ECONOMICO AZIENDA SPECIALE CCIAA BARI**  
**I.FO.C. - AGENZIA FORMATIVA**  
**P.IVA 04536920723 - BARI**  
**(previsto dall'art.68, comma 1)**  
**31.12.2017**

VALORI DI COSTO/RICAVO	VALORI ANNO 2016	VALORI ANNO 2017	DIFFERENZA
<b>A) RICAVI ORDINARI</b>			
1. Proventi da servizi	14.895	100	-14.795
2. Altre entrate	-	-	0
5. Contributi da organismi comunitari	-	-	0
6. Contributi regionali o da altri enti pubblici	-	86.056	86.056
7. Altri contributi	50.348	-	-50.348
8. Contributo della Camera di Commercio	247.500	247.500	0
<b>Totale (A)</b>	<b>312.744</b>	<b>333.656</b>	<b>20.912</b>
<b>B) COSTI DI STRUTTURA</b>			
9. Organi istituzionali	11.527	10.584	-943
10. Personale:	324.545	318.845	-5.700
a) competenze al personale	232.865	226.632	-6.232
b) oneri sociali	70.441	70.297	-143
c) accantonamenti al T.F.R.	20.167	20.828	661
d) altri costi	1.073	1.087	14
11. Funzionamento	44.076	38.994	-5.082
a) Manut. E riparazioni	1.351	2.710	1.359
b) Viaggi e missioni	759	909	151
c) Abbonam. E periodici	4.344	4.405	60
d) Cancelleria e stampati	1.224	479	-745
e) Spese di pubblicità	-	-	0
f) Spese postali	584	259	-325
g) Spese telefoniche	667	71	-595
h) Consulenze varie	10.127	14.442	4.314
i) Spese di rappresentanza	1.106	1.023	-83
j) Form.addestr. personale	-	-	0
k) Altri oneri e spese di funzionamento	22.966	14.138	-8.828
l) Imposte e Tasse, Conc.Gov. e Diritti amm.vi	948	562	-386
12. Ammortamenti e accant	6.484	6.936	452
a) Ammortamenti	6.484	6.936	452
b) Accantonamenti	-	-	0
<b>Totale (B)</b>	<b>386.632</b>	<b>375.358</b>	<b>-11.274</b>
<b>C) COSTI ISTITUZIONALI</b>			
13. Spese per progetti e iniziative	40.932	41.297	365
<b>Totale (C)</b>	<b>40.932</b>	<b>41.297</b>	<b>365</b>
<b>Risultato della gestione corrente (A-B-C)</b>	<b>114.820</b>	<b>82.999</b>	<b>31.821</b>
<b>D) GESTIONE FINANZIARIA</b>			
14. Proventi finanziari			
a) interessi attivi c/c tesoreria	2.675	745	-1.929
15. Oneri finanziari			
a) Interessi passivi e commissioni	32	10	-22
<b>Risultato gestione finanziaria</b>	<b>2.643</b>	<b>735</b>	<b>-1.908</b>

<b>E) GESTIONE STRAORDINARIA</b>			
16. Proventi straordinari			
a) Sopravvenienze attive	1.385	2.954	1.570
17. Oneri straordinari			
a) Sopravvenienze passive	4.350	6.068	1.717
<b>Risultato gestione straordinaria</b>	<b>2.966</b>	<b>3.114</b>	<b>-148</b>
<b>F) RETTIFICHE DI VALORE ATTIVITA' FINANZIARIE</b>			
18. Rivalutazioni attivo patrimoniale			
19. Svalutazioni attivo patrimoniale			
<b>DIFFERENZE RETTIFICHE DI VALORE ATTIVITA' FINANZIARIE</b>			
Arrotondamenti	2	-	
<b>Disavanzo/avanzo economico d'esercizio (A-B-C + D + E + F)</b>	<b>-115.145</b>	<b>-85.378</b>	<b>29.768</b>



**IL DIRETTORE**  
(Avv. Vincenzo Pignataro)



**IL PRESIDENTE**  
Dr. Alessandro AMBROSIO

**COPIA CONFORME ALL'ORIGINALE**



**IL DIRETTORE**  
(Avv. Vincenzo Pignataro)



AGENZIA DI FORMAZIONE

## I.FO.C. AGENZIA DI FORMAZIONE

Sede in BARI - VIA EMANUELE MOLA, 19

Iscritta alla C.C.I.A.A. di BARI

Codice Fiscale e N. iscrizione Registro Imprese 04536920723

Partita IVA: 04536920723 - N. Rea:

### Bilancio abbreviato al 31/12/2017

#### STATO PATRIMONIALE

ATTIVO	31/12/2017	31/12/2016
<b>A) CREDITI VERSO SOCI PER VERSAMENTI ANCORA DOVUTI</b>	0	0
<b>B) IMMOBILIZZAZIONI</b>		
I - Immobilizzazioni immateriali	0	0
II - Immobilizzazioni materiali	17.045	23.864
III - Immobilizzazioni finanziarie	1.805	6.970
<b>Totale immobilizzazioni (B)</b>	<b>18.850</b>	<b>30.834</b>
<b>C) ATTIVO CIRCOLANTE</b>		
I - Rimanenze	483	0
II - Crediti		
Esigibili entro l'esercizio successivo	358.396	453.490
Totale crediti	358.396	453.490
III - Attività finanziarie che non costituiscono immobilizzazioni	0	0
IV - Disponibilità liquide	136.298	144.134
<b>Totale attivo circolante (C)</b>	<b>495.177</b>	<b>597.624</b>
<b>D) RATELE RISCOINTI</b>	<b>1.509</b>	<b>1.564</b>
<b>TOTALE ATTIVO</b>	<b>515.536</b>	<b>630.022</b>

#### STATO PATRIMONIALE

PASSIVO	31/12/2017	31/12/2016
<b>A) PATRIMONIO NETTO</b>		
I - Capitale	0	0



## A G E N Z I A D I F O R M A Z I O N E

II - Riserva da soprapprezzo delle azioni	0	0
III - Riserve di rivalutazione	0	0
IV - Riserva legale	0	0
V - Riserve statutarie	0	0
VI - Altre riserve	0	0
VII - Riserva per operazioni di copertura dei flussi finanziari attesi	0	0
VIII - Utili (perdite) portati a nuovo	0	0
IX - Utile (perdita) dell'esercizio	-85.378	-115.145
Perdita ripianata nell'esercizio	0	0
X - Riserva negativa per azioni proprie in portafoglio	0	0
<b>Totale patrimonio netto</b>	<b>85.378</b>	<b>-115.145</b>
<b>B) FONDI PER RISCHI E ONERI</b>	<b>0</b>	<b>0</b>
<b>C) CONTRIBUIMENTO DIFINE RAPPORTO DILAVORO SUBORDINATO</b>	<b>45.467</b>	<b>235.802</b>
<b>D) DEBITI</b>		
Esigibili entro l'esercizio successivo	355.447	509.865
<b>Totale debiti</b>	<b>355.447</b>	<b>509.865</b>
<b>E) RATEI E RISCONTI</b>	<b>0</b>	<b>0</b>
<b>TOTALE PASSIVO</b>	<b>515.596</b>	<b>630.022</b>

## CONTO ECONOMICO

	31/12/2017	31/12/2016
<b>A) VALORE DELLA PRODUZIONE:</b>		
1) Ricavi delle vendite e delle prestazioni	100	14.895
5) Altri ricavi e proventi		
Contributi in conto esercizio	247.500	247.500
Altri	89.011	51.732
Totale altri ricavi e proventi	336.511	299.232
<b>Totale valore della produzione</b>	<b>336.611</b>	<b>314.127</b>
<b>B) COSTI DELLA PRODUZIONE:</b>		
6) per materie prime, sussidiarie, di consumo e di merci	1.239	2.355
7) per servizi	84.672	88.480
9) per il personale:		



## A G E N Z I A D I F O R M A Z I O N E

a) salari e stipendi	226.632	232.865
b) oneri sociali	71.384	71.514
c), d), e) trattamento di fine rapporto, trattamento di quiescenza, altri costi del personale	20.828	20.167
c) Trattamento di fine rapporto	20.828	20.167
Totale costi per il personale	318.844	324.546
<b>10) ammortamenti e svalutazioni:</b>		
a),b),c) Ammortamenti delle immobilizzazioni immateriali e materiali, altre svalutazioni delle immobilizzazioni	6.935	6.484
a) Ammortamento delle immobilizzazioni immateriali	117	240
b) Ammortamento delle immobilizzazioni materiali	6.818	6.244
Totale ammortamenti e svalutazioni	6.935	6.484
14) Oneri diversi di gestione	11.034	10.050
<b>Totale costi della produzione</b>	<b>422.724</b>	<b>431.915</b>
<b>Differenza tra valore e costi della produzione (A-B)</b>	<b>-86.113</b>	<b>-117.788</b>
<b>C) PROVENTI E ONERI FINANZIARI:</b>		
<b>16) altri proventi finanziari:</b>		
d) proventi diversi dai precedenti		
Altri	745	2.675
Totale proventi diversi dai precedenti	745	2.675
Totale altri proventi finanziari	745	2.675
<b>17) interessi e altri oneri finanziari</b>		
Altri	10	32
Totale interessi e altri oneri finanziari	10	32
<b>Totale proventi e oneri finanziari (C) (15+16-17-17-bis)</b>	<b>735</b>	<b>2.643</b>
<b>D) RETTIFICHE DI VALORE DI ATTIVITA' E PASSIVITA' FINANZIARIE:</b>		
<b>Totale delle rettifiche di valore di attività e passività finanziarie (18-19)</b>	<b>0</b>	<b>0</b>
<b>Risultato prima delle imposte (A-B+C+D)</b>	<b>-85.378</b>	<b>-115.145</b>
<b>21) UTILE (PERDITA) DELL'ESERCIZIO</b>	<b>-85.378</b>	<b>-115.145</b>

L'Amministratore: AMBROSI ALESSANDRO

COPIA CONFORME ALL'ORIGINALE

IL DIRETTORE  
(Avv. Vincenzo Prietataro)

**IFOC AGENZIA DI FORMAZIONE**  
**Azienda speciale CCIAA BA**

**Sede legale e uffici operativi**  
**Via E. Mola,19**  
**Bari**

**Nota integrativa al bilancio chiuso al 31.12.2017**

**Gli importi presenti sono espressi in Euro.**

**Premessa**

Il bilancio chiuso al 31/12/2017 di cui la presente nota integrativa costituisce parte integrante ai sensi dell'art. 2423, primo comma del Codice Civile, corrisponde alle risultanze delle scritture contabili regolarmente tenute ed è redatto conformemente agli articoli 2423, 2423 ter, 2424, 2424 bis, 2425, 2425 bis del Codice Civile, secondo principi di redazione conformi a quanto stabilito dall'art. 2423 bis, criteri di valutazione di cui all'art. 2426 c.c..

Il bilancio del presente esercizio è stato redatto in forma abbreviata in conformità alle disposizioni di cui all'art. 2435-bis del Codice Civile, in quanto ricorrono i presupposti previsti dal comma 1 del predetto articolo. Conseguentemente, nella presente nota integrativa si forniscono le informazioni previste dal comma 1 dell'art. 2427 limitatamente alle voci specificate al comma 5 dell'art. 2435 bis del Codice Civile.

Inoltre, la presente nota integrativa riporta le informazioni richieste dai numeri 3) e 4) dell'art. 2428 c.c. e, pertanto, non si è provveduto a redigere la relazione sulla gestione ai sensi dell'art. 2435 - bis, comma 6 del Codice Civile.

**Criteri di redazione**

Conformemente al disposto dell'articolo 2423 bis del Codice Civile, nella redazione del bilancio si è provveduto a:

- valutare le singole voci secondo prudenza ed in previsione di una normale

continuità aziendale, nonché tenendo conto della funzione economica dell'elemento dell'attivo o del passivo considerato;

- includere i soli utili effettivamente realizzati nel corso dell'esercizio;
- determinare i proventi ed i costi nel rispetto della competenza temporale, ed indipendentemente dalla loro manifestazione finanziaria;
- considerare distintamente, ai fini della relativa valutazione, gli elementi eterogenei inclusi nelle varie voci del bilancio;
- mantenere immutati i criteri di valutazione adottati rispetto al precedente esercizio.

### **Criteri di valutazione**

I criteri utilizzati nella formazione del bilancio chiuso al 31/12/2017 non si discostano dai medesimi utilizzati per la formazione del bilancio del precedente esercizio, in particolare nelle valutazioni e nella continuità dei medesimi principi.

La valutazione delle voci di bilancio è stata fatta ispirandosi a criteri generali di prudenza e competenza nella prospettiva della continuazione dell'attività.

L'applicazione del principio di prudenza ha comportato la valutazione individuale degli elementi componenti le singole poste o voci delle attività o passività, per evitare compensi tra perdite che dovevano essere riconosciute e profitti da non riconoscere in quanto non realizzati.

In ottemperanza al principio di competenza, l'effetto delle operazioni e degli altri eventi è stato rilevato contabilmente ed attribuito all'esercizio al quale tali operazioni ed eventi si riferiscono, e non a quello in cui si concretizzano i relativi movimenti di numerario (incassi e pagamenti).

La continuità di applicazione dei criteri di valutazione nel tempo rappresenta elemento necessario ai fini della comparabilità dei bilanci della società nei vari esercizi.

La valutazione tenendo conto della funzione economica dell'elemento dell'attivo o del passivo considerato che esprime il principio della prevalenza della sostanza sulla forma - obbligatoria laddove non espressamente in contrasto con altre norme specifiche sul bilancio - consente la rappresentazione delle operazioni secondo la realtà economica sottostante gli aspetti formali.

In particolare, i criteri di valutazione adottati nella formazione del bilancio sono stati i seguenti.

### **Immobilizzazioni**

#### *Immateriali*

Sono iscritte al costo storico di acquisizione ed esposte al netto degli ammortamenti effettuati nel corso degli esercizi e imputati direttamente alle singole voci.



### *Materiali*

Sono iscritte al costo di acquisto e rettificate dai corrispondenti fondi di ammortamento.

Nel valore di iscrizione in bilancio si è tenuto conto degli oneri accessori e dei costi sostenuti per l'utilizzo dell'immobilizzazione, portando a riduzione del costo gli sconti commerciali e gli sconti cassa di ammontare rilevante.

Le quote di ammortamento, imputate a conto economico, sono state calcolate attesi l'utilizzo, la destinazione e la durata economico-tecnica dei cespiti, sulla base del criterio della residua possibilità di utilizzazione, modificate rispetto all'esercizio precedente e ridotti alla metà nell'esercizio di entrata in funzione del bene.

### **Crediti**

I crediti dell'attivo circolante sono iscritti al valore di presunto realizzo.

L'adeguamento del valore nominale al valore di presunto realizzo è ottenuto mediante l'iscrizione di un fondo svalutazione a copertura dei crediti ritenuti inesigibili, nonché del generico rischio relativo ai rimanenti crediti, basato su stime effettuate sulla base dell'esperienza passata, dell'andamento degli indici di anzianità dei crediti scaduti, della situazione economica generale, di settore e di rischio paese, nonché sui fatti intervenuti dopo la chiusura dell'esercizio che hanno riflessi sui valori alla data del bilancio.

### **Debiti**

Sono rilevati al loro valore nominale.

### **Ratei e risconti**

Sono stati determinati secondo il criterio dell'effettiva competenza temporale dell'esercizio.

Per i ratei e risconti di durata pluriennale sono state verificate le condizioni che ne avevano determinato l'iscrizione originaria, adottando, ove necessario, le opportune variazioni.

### **Fondo TFR**

Rappresenta l'effettivo debito maturato verso i dipendenti in conformità di legge e dei contratti di lavoro vigenti, considerando ogni forma di remunerazione avente carattere continuativo.

Il fondo corrisponde al totale delle singole indennità maturate a favore dei dipendenti alla data di chiusura del bilancio, al netto degli acconti erogati, ed è pari a quanto si sarebbe dovuto corrispondere ai dipendenti nell'ipotesi di cessazione del rapporto di lavoro in tale data.

### **Riconoscimento ricavi**

I ricavi di natura finanziaria e quelli derivanti da prestazioni di servizi vengono

riconosciuti in base alla competenza temporale.

## Attività

### A) Immobilizzazioni

	Saldo al 31/12/2017	Saldo al 31/12/2016	Variazioni
	17.046	23.864	(6.818)
<b>Immobilizzazioni Immateriali</b>			
Descrizione	Saldo al 31/12/2017	Saldo al 31/12/2016	
Software	117	240	
Pubblicità e Propaganda	0	0	
F.do Ammortamento	(117)	(240)	
	<b>0</b>	<b>0</b>	
<b>Immobilizzazioni Materiali</b>			
Descrizione	Saldo al 31/12/2017	Saldo al 31/12/2016	
Impianti	9.080	9.080	
Macchinari ed attrezzatura	0	43.972	
Macch. d'ufficio electr.	207.114	207.114	
Automezzi	0	0	
F.do amm. Impianti	(3.405)	(1.135)	
F.do macchinari e attrezz.	0	(43.972)	
F.do Macch. d'uff. electr.	(195.744)	(191.195)	
F.do Automezzi	0	0	
	<b>17.046</b>	<b>23.864</b>	

Sia le immobilizzazioni immateriali che quelle materiali sono iscritte al costo storico di acquisizione e rettificata dai corrispondenti fondi di ammortamento. Le quote di ammortamento inoltre, sono state imputate e calcolate atteso l'utilizzo dei cespiti sulla base del criterio della residua possibilità di utilizzazione. Per tutte le voci le quote di ammortamento sono state quelle ordinarie.

### B) Attivo circolante

#### II. Crediti

	Saldo al 31/12/2017	Saldo al 31/12/2016	Variazioni
	358.878	453.492	(94.614)
<b>Descrizione</b>	<b>Entro 12 mesi</b>	<b>Oltre 12 mesi</b>	<b>Oltre 5 anni</b>
Verso clienti	16.908		
Verso CCIAA	0		
Verso c/org. e istituz.			
			<b>Totale</b>
			16.908
			0

naz.li e comunitarie	210.994		210.994
Cred. v/altre organ. e Aziende	109.197		109.197
Crediti Tributari e fiscali	21.296	0	21.296
Anticipazioni a Dipendenti per viaggi e missioni	380		380
Fornitori c/anticipi	103		103
	<b>358.878</b>	<b>0</b>	<b>358.878</b>

I crediti v/clienti sono costituiti per € 16.908 da corrispettivi da riscuotere per servizi erogati ad Aziende, privati o Enti per corsi effettuati presso la nostra sede o esterni, da società nell'ambito della formazione continua a favore di operatori e addetti di imprese.

I crediti verso organismi e istituzioni nazionali e comunitarie per € 210.994. Tali crediti non sono altro che contributi da riscuotere dalla Regione Puglia per progetti e corsi svolti e conclusi negli anni pregressi finalizzati all'occupazione giovanile e laureandi e si riferiscono soprattutto al progetto Modus zona Bitonto e Gioia del Colle complessivamente per € 14.216, Costa Crociere per € 179.551, Aviatori d'Impresa per € 3.455, Animatori di Conciliazione Vita Lavoro per € 13.772.

La voce crediti verso altre aziende pari a € 109.197 si riferisce al credito che l'Azienda vanta nei confronti di Asseforcamere per il progetto Quasar per € 9.000, il credito da Unioncamere Nazionale per il progetto Crescere imprenditore per € 99.548, ad € 649,00 da un partner di progetto per una quota che ci deve restituire, Fornitori c/anticipi, per € 103 e anticipi a dipendenti per viaggi e missioni per € 380.

Per quanto riguarda invece la voce crediti tributari e fiscali per € 21.296 non sono altro che crediti, che l'Ifoc vanta nei confronti dell'erario per rit. Fiscale per € 10.094, credito Inail per € 154 e Erario c/Iva per € 11.048.

### III. Attività finanziarie che non costituiscono Immobilizzazioni

Saldo al 31/12/2017	Saldo al 31/12/2016	Variazioni
1.805	6.970	(5.165)

Tale voce riguarda solo l'adesione con quote di partecipazione al Fondo "Gal Conca barese" in quanto per il Consorzio Campus Virtuale abbiamo effettuato il recesso.

Descrizione	Entro 12 mesi	Oltre 12 mesi	Oltre 5 anni	Totale
Altri partecipazioni		1.805		1.805

### Disponibilità liquide

Saldo al 31/12/2017	Saldo al 31/12/2016	Variazioni
136.298	143.543	(7.835)

<b>Descrizione</b>	<b>31/12/2017</b>	<b>31/12/2016</b>
Depositi bancari e postali	135.933	143.543
Assegni	0	0
Denaro e altri valori in cassa	365	591
	<b>136.298</b>	<b>144.133</b>

Il saldo rappresenta le disponibilità liquide in cassa e l'esistenza di numerario e di valori alla data di chiusura dell'esercizio. Esso è costituito da liquidità di cassa per € 365 e dal saldo del c/c ordinario compreso il totale dei vincoli bancari positivi accesi presso la banca Tesoriera per ogni progetto.

### C) Ratei e risconti

Saldo al 31/12/2017	Saldo al 31/12/2016	Variazioni
1.509	1.564	(248)

<b>Descrizione</b>	<b>31/12/2017</b>	<b>31/12/2016</b>
Risconti Attivi	1.509	1.564
	1.509	1.564

Rappresentano le partite di collegamento dell'esercizio conteggiate col criterio della competenza temporale. Si riferiscono soprattutto ad anticipazioni di pagamento effettuate su assicurazioni stipulate sui dipendenti nell'ambito di spostamenti con auto propria o con mezzi pubblici degli stessi, bollo auto e assicurazione furto auto.

### Passività

#### A) Patrimonio netto

Saldo al 31/12/2017	Saldo al 31/12/2016	Variazioni
(85.378)	(115.145)	(29.767)

<b>Descrizione</b>	<b>31/12/2016</b>	<b>Incrementi</b>	<b>Decrementi</b>	<b>31/12/2017</b>
Utile (perdita) dell'esercizio	115.145		29.767	85.378
	115.145		29.767	85.378

Il patrimonio netto esistente alla chiusura dell'esercizio è pari a € - 85.378 mentre nel precedente esercizio € - 115.145.

#### B) Debiti di finanziamento

Saldo al 31/12/2017	Saldo al 31/12/2016	Variazioni
0	0	0

Per l'anno 2017 non ci sono debiti di finanziamento.

**C) Trattamento di fine rapporto di lavoro**

Saldo al 31/12/2017	Saldo al 31/12/2016	Variazioni
245.468	235.302	10.166

Il fondo accantonato rappresenta l'effettivo debito della società al 31/12/2017 verso i dipendenti in forza a tale data, al netto degli anticipi e saldi corrisposti.

**D) Debiti di funzionamento**

Saldo al 31/12/2017	Saldo al 31/12/2016	Variazioni
355.447	509.865	(154.418)

Descrizione	Entro 12 mesi	Oltre 12 mesi	Oltre 5 anni	Totale
Debiti verso fornitori	57.556			57.556
Debiti v/org. E del sistema	214.748			214.748
Debiti v/org. e Istituz. Naz. e com.	28.745			28.745
Debiti tributari e prev.li	22.343			22.343
Clienti c/anticipi	0			0
Debiti diversi	32.055			32.055
	355.447			355.447

La voce debiti v/fornitori per € 57.556, riguarda il debito verso docenti e fornitori vari il cui documento fiscale è stato già registrato in contabilità, ma non ancora saldato, per euro 9.237 e il debito per fatture da ricevere per € 48.319 e si riferisce a debiti v/fornitori che hanno svolto la loro attività di docenza o prestazione di servizi nell'anno 2017 e che non hanno ancora emesso il loro documento fiscale. Nella voce debiti v/organismi del sistema camerale per € 214.748 si riferisce soprattutto alle anticipazioni da parte della Camera di Commercio su progetti svolti durante l'anno per conto della Regione Puglia per far fronte ad impegni di spesa senza ricorrere al c/c ordinario bancario ed evitare ulteriori costi di interessi passivi.

La voce debiti v/organismi e ist.Naz.e comm. per € 28.745 si riferisce soprattutto ad anticipazioni da parte della Regione Puglia su attività svolte e Provincia di Bari e che gli Enti ci hanno erogato nel corso degli anni precedenti soprattutto per far fronte a spese e pagamenti derivanti dagli stati di avanzamento degli stessi e i cui progetti non sono stati ancora ispezionati e verificati.

La voce debiti previdenziali per € 22.343 accoglie solo le passività verso l'erario per ritenute certe e determinate. Si riferiscono a ritenute per lavoro dipendente, ritenute su lavoratori autonomi, e inps/contributi. Contributi e ritenute regolarmente pagati alle loro scadenze naturali.

La voce debiti diversi per € 32.055, che ricomprende per euro 15.401 debiti v/costa crociere per anticipazione, e il debito verso altre Aziende nell'ambito di collaborazioni e prestazioni di servizi nell'ambito di progetti svolti durante l'anno e non ancora saldati.

**Conto economico****A) RICAVI ORDINARI**

Saldo al 31/12/2017	Saldo al 31/12/2016	Variazioni
<b>333.656</b>	<b>312.744</b>	<b>20.912</b>

<b>Descrizione</b>	<b>31/12/2017</b>	<b>31/12/2016</b>	<b>Variazioni</b>
Proventi da servizi	100	14.895	(14.795)
Contributi Regionali o da Enti pubblici	86.056	0	86.056
Altri contributi	0	50.348	(50.348)
Contributi della Camera di Comm.di Bari	247.500	247.500	0
	<b>333.656</b>	<b>312.744</b>	<b>20.912</b>

La variazione è strettamente correlata a quanto esposto nella parte della Relazione sulla gestione.

Il Valore della produzione si riferisce a:

1. Proventi da servizi e prestazioni per € 100 per corrispettivi fatturati.
2. Contributi da Ente pubblico per € 86.056, tale contributo riguarda un progetto finanziato dal Ministero del Lavoro attraverso Unioncamere Nazionale, per giovani laureati e diplomati "Crescere Imprenditore".
3. Contributo della Camera di Commercio per € 247.500,00 quale cofinanziamento su progetti svolti durante l'esercizio 2017 e a copertura di costi di gestione di Ifoc.

**B) COSTI DI STRUTTURA**

Saldo al 31/12/2017	Saldo al 31/12/2016	Variazioni
375.358	386.632	(11.274)

<b>Descrizione</b>	<b>31/12/2017</b>	<b>31/12/2016</b>	<b>Variazioni</b>
Organi istituzionali	10.584	11.527	(943)
Personale	318.845	324.545	(5.700)
Funzionamento	38.994	44.076	(5.082)
Ammortamenti e accantonamenti	6.936	6.484	452
	<b>375.358</b>	<b>386.632</b>	<b>(11.274)</b>

**C) COSTI ISTITUZIONALI**

Saldo al 31/12/2017	Saldo al 31/12/2016	Variazioni
41.297	40.932	365

Per il dettaglio si rimanda alla relazione sulla gestione.

**RISULTATO DELLA GESTIONE CORRENTE (A-B-C)**

Saldo al 31/12/2017 (82.999)	Saldo al 31/12/2016 (114.820)	Variazioni 31.821
---------------------------------	----------------------------------	----------------------

**D) GESTIONE FINANZIARIA**

Saldo al 31/12/2017 735	Saldo al 31/12/2016 2.643	Variazioni (1.908)
----------------------------	------------------------------	-----------------------

Descrizione	31/12/2017	31/12/2016	Variazioni
Proventi finanziari	745	2.675	(1.929)
Oneri Finanziari	(10)	(32)	(22)

**Risultato della gestione finanziaria**

Saldo al 31/12/2017 735	Saldo al 31/12/2016 2.643	Variazioni (1.908)
----------------------------	------------------------------	-----------------------

Tale voce è data dalla differenza tra interessi attivi di c/c bancario e commissioni addebitati dalla Banca tesoriera trimestralmente .

**E) GESTIONE STRAORDINARIA**

Saldo al 31/12/2017 (3.114)	Saldo al 31/12/2016 (2.966)	Variazioni (148)
--------------------------------	--------------------------------	---------------------

Descrizione	31/12/2017	31/12/2016	Variazioni
Proventi straordinari	2.954	1.385	1.570
Oneri straordinari	(6.068)	(4.350)	1.717
	(3.114)	(2.966)	(148)

**Risultato della gestione straordinaria**

Saldo al 31/12/2017 (3.117)	Saldo al 31/12/2016 (2.966)	Variazioni (151)
--------------------------------	--------------------------------	---------------------

Per quanto riguarda la voce sopravvenienze attive pari a € 2.954 si riferisce allo storno su debiti preesistenti per intervenuta prescrizione nonché abbuoni attivi per € 12,00. Mentre per

quanto riguarda gli oneri straordinari si riferiscono a sopravvenienze passive per € 6.068 relativi allo storno di quota di ricavo fatturata al Sig. Caroppo Salvatore il quale non ha mai partecipato ad un corso per € 900,00, e per € 5.165 per recesso esercitato e approvato dal Consorzio Campus virtuale, nonché per abbuoni passivi per € 3,00.

**PERDITA DI ESERCIZIO**

Saldo al 31/12/2017	Saldo al 31/12/2016	Variazioni
85.378	115.145	(29.767)

Il presente bilancio, composto da Stato patrimoniale, Conto economico e Nota integrativa, rappresenta in modo veritiero e corretto la situazione patrimoniale e finanziaria nonché il risultato economico dell'esercizio e corrisponde alle risultanze delle scritture contabili.

Bari, 3 Aprile 2018

**IL PRESIDENTE**  
Dott. Alessandro Ambrosi



**COPIA CONFORME ALL'ORIGINALE**



**IL DIRETTORE**  
(Avv. Vincenzo Pignataro)





A G E N Z I A   D I   F O R M A Z I O N E

## RELAZIONE DEL PRESIDENTE AL BILANCIO CONSUNTIVO PER L'ESERCIZIO 2017

Egredi Consiglieri,

il bilancio consuntivo relativo all'anno 2017 illustra una situazione di difficoltà vissuta dall'Azienda speciale anche a causa delle incertezze generali che hanno investito il sistema camerale nella sua totalità.

L'Azienda IFOC, infatti, ha limitato notevolmente il suo raggio di azione concentrandosi sulla realizzazione di alcune attività che sono state svolte sfruttando e valorizzando il know how acquisito negli anni di lavoro nelle delle aree strategiche che IFOC ha da sempre presidiato con successo.

Esemplificativo di tale assunto è la realizzazione del progetto "Crescere Imprenditori" che IFOC ha gestito per le province di Bari e BAT nell'ambito della misura 7.1, relativa all'autoimprenditorialità, del Programma Nazionale "Garanzia Giovani".

Obiettivo del progetto "Crescere Imprenditori" è quello di fornire ai partecipanti le conoscenze e le competenze tecniche per avviare un'attività di impresa arrivando alla redazione del business plan, strumento indispensabile per accedere al finanziamento agevolato previsto dal Fondo SELFemployment.

Lo scorso anno IFOC ha organizzato, gestito e realizzato n. 6 corsi con la partecipazione di 53 allievi, erogando complessivamente 4240 ore di formazione delle quali 3180 in sessioni plenarie e 1060 con formazione personalizzata al fine di tarare al meglio le idee di impresa dei partecipanti, alcuni dei quali hanno anche già ottenuto il finanziamento agevolato per l'avvio dell'attività. E' evidente che i corsi di cui stiamo parlando, contribuiscono ad innervare il sistema delle imprese arricchendolo con nuove e spesso interessanti iniziative imprenditoriali. A tal proposito si evidenzia la creatività delle idee di impresa messe a punto dai giovani partecipanti che spesso coniugano le potenzialità offerte dalle nuove tecnologie con i bisogni che emergono dal territorio favorendo in tal modo la crescita di imprese a forte vocazione territoriale.

Le altre progettualità previste nel bilancio preventivo, purtroppo, non sono state realizzate.

Le cause a cui addebitare tale circostanza sono ricollegabili ad uno stallo che ha caratterizzato la regione puglia nell'applicazione operativa del pacchetto formativo "Welfare to work" che è stato stoppato dall'amministrazione regionale a seguito di denunce pervenute alla magistratura circa presunte irregolarità compiute da alcuni organismi di formazione nell'acquisizione dei potenziali beneficiari della formazione prevista dal bando. Tale incresciosa circostanza ha di fatto reso non più attuabile gli ulteriori progetti messi a preventivo.



A G E N Z I A   D I   F O R M A Z I O N E

A ciò si aggiunge anche la mancanza di pubblicazione di bandi regionali, che avrebbero consentito all'Azienda di presentare progettazioni nei diversi ambiti operativi che nel corso degli anni IFOC ha presidiato.

Da quanto sopra consegue che il bilancio per l'anno 2017 si chiude con un disavanzo di esercizio di € 85.378,00.

Dopo aver riportato le attività svolte durante l'anno 2017 passiamo ad analizzare i prospetti ed allegati ministeriali, nello specifico il modello I riguardante lo Stato Patrimoniale e il modello H relativo alla situazione economica dell'Azienda Speciale.

Esaminando l'allegato I e prendendo in considerazione i componenti dello Stato Patrimoniale al 31.12.2017, troviamo nella voce A dell'attivo, **Immobilizzazioni** suddiviso in immobilizzazioni immateriali completamente azzerato, mentre le immobilizzazioni materiali, per € 17.046,00 (valutate al netto delle quote di ammortamento).

Nella lettera B invece nell'Attivo Circolante ritroviamo la voce crediti di funzionamento che ammonta complessivamente a € 360.683,00 tutti crediti che l'Azienda vanta nei confronti dei clienti, crediti v/Regione Puglia, crediti da Enti vari o Aziende, crediti v/erario per ritenuta fiscale, , Credito Inail, Erario c/Iva, credito per adesione al fondo Consortile "Svevo" e Gal Conca Barese e fornitori e dipendenti per viaggi e missioni c/anticipi.

Per quanto riguarda invece la disponibilità liquida, essa viene suddivisa in cassa contanti e saldi attivi su c/c ordinario, il totale complessivo ammonta ad € 136.298,00 ed infine troviamo la voce ratei e risconti attivi per € 1.509,00. Si riferiscono soprattutto ad anticipazioni di pagamento effettuate su assicurazioni dipendenti nell'ambito delle trasferte di lavoro, assicurazione furto auto e bollo.

Successivamente al quadro dell'attivo del modello I troviamo la voce A) relativa al **Patrimonio Netto**, nel quale viene evidenziato un disavanzo di gestione 2017 pari ad € 85.378,00.

Nel passivo, sotto la lettera C) riscontriamo la voce Trattamento di fine Rapporto pari ad € 245.468,00. Tale voce rappresenta l'effettivo debito dell'Azienda al 31/12/2017. Sotto la lettera D) invece abbiamo la voce debiti di funzionamento complessivamente per € 355.447,00.

Troviamo in questa voce i debiti v/fornitori, v/società e organismi del sistema camerale per mancata restituzione di anticipazione su progetti svolti negli anni precedenti per conto della Regione Puglia per far fronte ad impegni di spesa senza ricorrere al c/c ordinario bancario ed evitare di pagare interessi passivi: tale debito ammonta ad € 214.748,00. Troviamo, inoltre, in questa voce il debito verso l'erario c/ritenute per dipendenti e per lavoratori autonomi, l'Irpef netta e l'Inps c/contributi che sono stati regolarmente pagati alle loro scadenze naturali.

Riscontriamo, altresì, in questa voce l'anticipazione da parte della Costa Crociere sui Corsi svolti per far fronte a spese e pagamenti durante gli stati di avanzamento dei progetti svolti nel 2008 e non ancora rimborsati. In virtù del principio di



A G E N Z I A   D I   F O R M A Z I O N E

competenza, sono stati riportati in questa voce anche i debiti v/fornitori per fatture ancora da ricevere, debiti v/docenti e collaboratori che non hanno partita IVA.

Questa situazione patrimoniale trova esatto e puntuale riscontro nell'allegato H del conto economico.

Analizzando, infatti, le varie poste dei costi, alla **lettera B)** relativa ai **Costi di struttura** complessivamente per € 375.358,00 troviamo i costi per organi istituzionali che comprendono solo il compenso di indennità incarico per i componenti del Collegio dei Revisori dei Conti, questa voce ammonta a € 10.584,00.

La voce di rilevante interesse riguarda gli stipendi e gli oneri sociali e previdenziali complessivamente di € 318.845,00.

Si evince chiaramente che tale voce riguardante gli stipendi, oneri previdenziali versati nei termini previsti per legge, la quota accantonamento indennità anzianità regolarmente imputata nelle passività nel rispetto dei criteri di valutazione forniti dall'Organo Amministrativo. Sempre nei costi di struttura ritroviamo:

le spese di manutenzione ed assistenza tecnica di attrezzature e macchine elettroniche d'ufficio di proprietà dell'Azienda e riparate nel corso dell'anno per € 2.710,00;

i costi di viaggi e missioni sostenuti dai dipendenti e collaboratori dell'Azienda per trasferimenti con auto propria nelle sedi di svolgimento delle varie attività o di incontri svolti e ancora viene riconosciuto un rimborso spese viaggio ai Revisori dei Conti per le verifiche trimestrali e per la partecipazione ai Consigli di Amministrazione, tale spesa ammonta complessivamente ad € 909,00; comprende inoltre il costo di quote associative e abbonamenti pari a € 4.405,00, e si riferiscono al pagamento di abbonamenti e canoni Telecom bimestrali, all'accesso ad internet internet e Publicamera da parte di Infocamere ed ancora l'abbonamento annuale per la manutenzione del Dominio Web, le spese di cancelleria e stampati sostenute dall'Azienda per € 479,00, le spese postali e telegrafiche per € 259,00 le spese telefoniche che ammontano a € 71,00, a carico dell'Azienda e non rendicontabili nei vari progetti.

Le spese di consulenze varie per € 14.442,00 riguardanti l'elaborazione delle buste paga e assistenza e consulenza del lavoro, la consulenza di professionisti per l'attuazione del servizio di prevenzione e protezione dei rischi (L. 81/2008), affidamento incarico per servizi di consulenza fiscale e contabile, incarico e consulenza per predisposizione e trasmissione dello Spesometro; e acconto parcella per spese legali per difesa Azienda.

Le spese di rappresentanza, che comprendono il costo sostenuto dall'Azienda per pranzi di lavoro e di soggiorno, per un importo complessivo di € 1.023,00.

I costi di struttura comprendono anche le spese varie di funzionamento ammontanti complessivamente a € 14.138,00.

Rientrano in questa voce le spese di assicurazione auto e assicurazione dipendenti, spese per carburanti e lubrificanti, acquisto di periodici e pubblicazioni per la consultazione quotidiana, spese di trasporto, spese per prestazioni di servizi e oneri vari di funzionamento (richiesti dalla Camera di Commercio di Bari per utilizzo sede).



AGENZIA DI FORMAZIONE

Comprendono anche la voce Imposte e Tasse, Tasse e concessioni governative e diritti amministrativi, pari a € 562,00. Tale voce è diminuita notevolmente in quanto non c'è stato nessun calcolo di imposte Irap e Ires.

Ed ancora le quote di ammortamento calcolate su immobilizzazioni immateriali e materiali come macchine da ufficio, Impianti e software per € 6.93600.

Per quanto riguarda invece il conto economico alla **lettera C)** riguardante i **Costi Istituzionali** troviamo la voce principale spese per progetti e iniziative per un importo complessivo di € 41.297,00. Le voci più significative riguardano: prestazioni professionali svolte dai docenti, la cancelleria e stampati acquistati durante i corsi, spese postali, spese telefoniche e telegrafiche; spese tutte regolarmente documentate.


Per quanto riguarda la **lettera D)** nella voce **Gestione Finanziaria** troviamo un saldo positivo di € 735,00, dovuto dalla differenza tra gli interessi attivi e interessi passivi sostenute rispettivamente per € 745,00 e per € 10,00.

Per quanto riguarda la **lettera E) Gestione Straordinaria**, per € 3.114,00, dovuto dalla differenza tra sopravvenienze attive per € 2.954,00 e sopravvenienze passive per € 6.068,00.

Passando invece ai **Ricavi Ordinari** e consultando l'**allegato H** del conto economico, troviamo oltre al contributo camerale € 247.500,00 quale cofinanziamento su progetti, la voce proventi da servizi fatturati a privati, Aziende ed Enti per € 100,00, contributi regionali o da altri enti privati per € 86.056,00.

A conclusione di questa relazione, si dichiara che il presente bilancio è perfettamente rispondente alle documentazioni contabili registrate correttamente e controllate periodicamente dal Collegio dei Revisori dei Conti.

Bari, 3 Aprile 2018

  
Il Presidente  
Dott. Alessandro Ambrosi

**COPIA CONFORME ALL'ORIGINALE**



  
**IL DIRETTORE**  
(Avv. Vincenzo Pinzino)



A G E N Z I A   D I   F O R M A Z I O N E

**VERBALE N. 2/2018**  
**(Bilancio d'Esercizio 2017)**

Il giorno 27 marzo 2018, alle ore 10,30, nella sede dell'azienda speciale IFOC – Agenzia di Formazione – della Camera di commercio, industria, artigianato e agricoltura di Bari si è riunito il Collegio dei revisori dei Conti per esaminare il bilancio d'esercizio 2017, trasmesso per posta elettronica in data 15 marzo 2018, al fine di redigere la relazione al bilancio medesimo ed esprimere, collegialmente, il proprio parere così come previsto dall' art. 68 co. 2 del DPR 2 novembre 2005 n. 254.

Sono presenti:

sig.ra Tiziana Malatesta	Presidente
dott.ssa Caterina Rinaldi	Componente
dott. Vincenzo Doronzo	Componente

Assiste alla riunione la sig.ra Cesaria Lucia Belluscio, responsabile contabile di IFOC.

Il procedimento di revisione comprende l'esame degli elementi probativi a supporto dei saldi e delle informazioni contenute nel bilancio, nonché la valutazione dell'adeguatezza e della correttezza dei criteri contabili utilizzati e della ragionevolezza delle stime effettuate dall'Azienda.

Dopo aver terminato il confronto e verificata l'attendibilità dei dati dello Stato Patrimoniale e del Conto Economico con i dati dei documenti messi a disposizione dall'Azienda, il Collegio predispose la seguente relazione allo schema di bilancio d'esercizio 2017.

“Egredi Consiglieri,

il Collegio ha esaminato lo schema di bilancio d'esercizio al 31.12.2017 nelle sue componenti di stato patrimoniale, conto economico, nota integrativa e relazione della gestione e prende atto che lo stesso è stato redatto secondo gli schemi di cui all'art. 68 del DPR 2 novembre 2005 n. 254 (Regolamento per la disciplina della gestione patrimoniale e finanziaria delle Camere di commercio) ed in tale forma viene sottoposto all'approvazione del Consiglio di Amministrazione.

L'analisi dei documenti è stata condotta secondo i principi e i criteri della revisione contabile, tenendo conto anche dei principi contabili emanati dal Ministero dello Sviluppo Economico con circolare n. 3622/C del 5/2/2009. La revisione è stata pianificata e svolta al fine di acquisire ogni elemento necessario per accertare se il bilancio sia viziato da errori significativi e se risulti, nel suo complesso, attendibile.

L'esame dello Stato Patrimoniale e del Conto Economico è stato effettuato confrontando l'ammontare degli importi del Bilancio d'esercizio al 31/12/2016 con le corrispondenti voci del Bilancio d'esercizio al 31/12/2017.

Lo schema di bilancio esaminato evidenzia un disavanzo di esercizio di euro 85.378,00; i relativi dati sono riassunti nei seguenti prospetti, tenuto conto che eventuali differenze di € 1,00 scaturiscono dagli arrotondamenti effettuati.



A G E N Z I A   D I   F O R M A Z I O N E

<b>STATO PATRIMONIALE</b>				
<b>ATTIVITA'</b>	<b>Valori al 31.12.2016</b>	<b>Valori al 31.12.2017</b>	<b>Differenza</b>	<b>Var. %</b>
Immobilizzazioni	23.864	17.046	-6.818	-28,57
Attivo circolante	604.595	496.981	-107.614	-17,80
Ratei e risconti attivi	1.564	1.509	-55	-3,52
<b>TOTALE ATTIVO</b>	<b>630.023</b>	<b>515.536</b>	<b>-114.487</b>	<b>-18,17</b>
<b>PASSIVITA'</b>	<b>Valori al 31.12.2016</b>	<b>Valori al 31.12.2017</b>	<b>Differenza</b>	<b>Var. %</b>
Debiti di finanziamento	0	0		
Trattamento fine rapporto	235.302	245.468	10.166	4,32
Debiti funzionamento	509.865	355.447	-154.418	-30,29
F/di imposte e amm.ti	0	0	0	---
Ratei e risconti passivi	0	0	0	---
<b>TOTALE PASSIVO</b>	<b>745.167</b>	<b>600.915</b>	<b>-144.252</b>	<b>-19,36</b>
Patrimonio netto	-115.145	-85.378	---	---
A pareggio	<b>630.022</b>	<b>515.537</b>	<b>-114.485</b>	<b>-18,17</b>

<b>CONTO ECONOMICO</b>				
<b>RICAVI</b>	<b>Valori al 31.12.2016</b>	<b>Valori al 31.12.2017</b>	<b>Differenza</b>	<b>Var. %</b>
Proventi da servizi	14.895	100	-14.795	-99,33
Contributi regionali o da altri enti pubblici	0	86.056	86.056	#DIV/0!
Altri contributi	50.348	0	-50.348	100,00
Contributo CCIAA	247.500	247.500	0	0,00
<b>TOTALE RICAVI ORDINARI</b>	<b>312.743</b>	<b>333.656</b>	<b>20.913</b>	<b>6,69</b>
<b>COSTI</b>	<b>Valori al 31.12.2016</b>	<b>Valori al 31.12.2017</b>	<b>Differenza</b>	<b>Var. %</b>
Costi di struttura	386.632	375.358	-11.274	-2,92
Costi istituzionali	40.932	41.297	365	0,89
<b>TOTALE COSTI</b>	<b>427.564</b>	<b>416.655</b>	<b>-10.909</b>	<b>-2,55</b>
GESTIONE CORRENTE (Ricavi - Costi)	-114.821	-82.999	31.822	
GESTIONE FINANZIARIA	2.643	735	-1.908	-72,19
GESTIONE STRAORDINARIA	-2.966	-3.114	-148	4,99
<b>DISAVANZO ECONOMICO D'ESERCIZIO</b>	<b>-115.144</b>	<b>-85.378</b>	<b>29.766</b>	



A G E N Z I A   D I   F O R M A Z I O N E

## ATTIVITA'

Le **immobilizzazioni materiali e immateriali** sono iscritte tra le attività dello Stato Patrimoniale al netto degli accantonamenti effettuati nei rispettivi fondi di ammortamento, così come dettato dall'art. 22 co. 2 del DPR 254/2005 ed espongono un valore totale di € 17.046,00 riferito alle immobilizzazioni materiali. Nel corso dell'esercizio 2017 l'azienda ha acquistato software per un valore di € 117,00 completamente ammortizzato nel medesimo esercizio e pertanto il valore delle immobilizzazioni immateriali al 31/12/2017 risulta pari a zero.

L'**Attivo Circolante** espone un valore totale di € 496.981,00 ed è riferito alle voci di crediti e alle disponibilità liquide di seguito specificate.

1. **Crediti v/ organismi e istituzioni nazionali e comunitarie** pari ad € 210.994,00; tale voce riguarda i contributi da riscuotere per progetti e corsi svolti per conto della Regione Puglia e della Provincia di Bari; in particolare si evidenzia il credito nei confronti di Costa Crociere di € 179.551,00, già oggetto di verifica negli esercizi precedenti, per il quale l'azienda ha provveduto ad avviare le procedure di recupero attraverso uno studio legale; Si evidenzia che, rispetto al precedente esercizio, tale voce è diminuita del 21,76% ed in particolare si evidenzia che nel corso dell'esercizio 2017 è stato liquidato dalla Regione Puglia il progetto "OSS Operatori Socio Sanitari" per € 166.211,00;
2. **Crediti v/altri organismi o aziende** di € 109.197,00;
3. **Crediti v/ clienti**, per un valore di € 16.908,00 relativi a corrispettivi da riscuotere per la partecipazione da parte di Aziende, privati o Enti ai corsi di formazione erogati dalla Ifoc riferiti agli esercizi pregressi per i quali l'azienda sta provvedendo al recupero;
4. **Crediti diversi** per € 23.584,00 di cui € 21.296,00 riferiti a **Crediti tributari e fiscali** ed in particolare ritenute fiscali e Inail per un totale di € 10.248,00 ed un credito IVA di € 11.048,00;
5. **Disponibilità liquide** espongono un valore di 136.298,00 rappresentato dalla liquidità di cassa al 31/12/2017 di € 365,00 e dal saldo del conto corrente bancario di € 135.933,00.

Per un maggiore dettaglio delle suelencate voci di credito si rinvia alla nota integrativa.

Il Collegio evidenzia inoltre che nell'attivo circolante è compresa anche la voce "Partecipazione a Consorzio" di € 1.805,00; tale voce è diminuita di € 5.165,00 a seguito della dismissione mediante recesso delle quote di partecipazione relative al Consorzio Campus Virtuale, deliberata dal Consiglio di Amministrazione nella riunione del 13 marzo 2017.

## PASSIVITA'

1. Il **patrimonio netto** risulta costituito dal disavanzo d'esercizio pari ad € 85.378,00
2. Il **Fondo trattamento fine rapporto (TFR)** presenta un saldo di € 245.468,00 calcolato al netto di anticipi e saldi corrisposti ai dipendenti in servizio alla data di chiusura dell'esercizio 2017 e tenuto conto della rivalutazione;
3. La voce "**Debiti di Funzionamento**" espone un saldo di € 355.447,00 per il cui dettaglio si rinvia alla nota integrativa; tra i debiti di funzionamento si evidenzia che l'importo più significativo è riferito alla voce "debiti v/organismi del sistema camerale" di € 214.748,00 e



AGENZIA DI FORMAZIONE

si riferisce prevalentemente ad anticipazioni infruttifere da parte della Camera di commercio di Bari su progetti svolti dall'azienda per conto della Regione Puglia o della Provincia di Bari . Tali anticipazioni hanno permesso all'azienda di far fronte ad impegni di spesa senza ricorrere al c/c ordinario evitando quindi ulteriori costi per interessi passivi.

## RICAVI

I **ricavi totali** presentano un valore totale di € 333.656,00 e risultano lievemente incrementati del 6,69%% rispetto al precedente esercizio; tale incremento si riferisce esclusivamente ai ricavi propri, aumentati del 30,02%, in quanto il contributo camerale è rimasto invariato rispetto a quello dell'esercizio 2016.

I **ricavi propri**, per un totale di € 86.156,00, risultano costituiti da:

1. **"Proventi da servizi"** per € 100,00; tale voce risulta notevolmente diminuita (€ 14.895,00 nell'esercizio 2016) in quanto è venuto meno il progetto della Regione Puglia "Welfare to work" a fronte del quale erano stati preventivati ricavi per € 115.200,00. Per una dettagliata illustrazione dell'attività svolta dall'azienda speciale "IFOC" e delle relative criticità, si rinvia alla relazione del Presidente
2. **"Contributi regionali o da altri Enti pubblici"** per un valore di € 86.056,00 relativo al progetto "Crescere Imprenditori"; si evidenzia che tale voce era pari a zero nel precedente esercizio.

Il **"Contributo della camera di commercio"** di € 247.500,00 è rimasto invariato rispetto al medesimo contributo dell'esercizio 2016.

Il Collegio evidenzia che, rispetto al totale dei ricavi, i Ricavi propri rappresentano il 25,82% mentre il contributo camerale rappresenta il 74,18% .

## COSTI

I **costi di struttura**, per un totale di € 375.358,00, risultano lievemente diminuiti (- 2,92%) rispetto a quelli sostenuti nell'esercizio 2016; in generale tutte le voci di costo risultano diminuite come segue:

1. "Organi istituzionali" di € 10.584,00 diminuiti dell'8,18%;
2. "Personale" di € 318.845,00 diminuito dell'1,76% per diminuzione dell'organico;
3. "Funzionamento" per € 38.994,00, presentano la variazione più significativa, risultando diminuiti dell'11,53%. Per tale voce si evidenzia da una parte un aumento delle spese di consulenza del 42,61% dovuto principalmente a spese legali sostenute dall'Azienda a seguito di un contenzioso, e dall'altra una diminuzione delle spese varie di funzionamento (-38,44%) comprensive anche del minor costo di utilizzo della sede che l'Azienda rimborsa alla Camera di commercio di Bari.





A G E N Z I A   D I   F O R M A Z I O N E

I **costi istituzionali** espongono un saldo di € 41.297 rispetto al valore dell'esercizio 2016 di € 40.932,00.

La "**Gestione Finanziaria**" mostra un **saldo positivo di euro 735,00** dovuto dalla differenza tra interessi attivi e interessi passivi.

La "**Gestione Straordinaria**" presenta un **saldo negativo di euro 3.114,00** dovuto dalla differenza tra sopravvenienze attive di € 2.954,00 e sopravvenienze passive di € 6.068,00, come dettagliato nella nota integrativa.

Il Collegio attesta la corrispondenza del bilancio alle risultanze dei libri e delle scritture contabili dell'azienda.

Durante l'esercizio il Collegio ha effettuato le verifiche periodiche, accertando l'aggiornamento costante e regolare tenuta della contabilità.

Dalle verifiche periodiche è risultata, altresì, la corretta applicazione delle norme amministrative e contabili, nonché di quelle civilistiche e fiscali.

Gli ammortamenti sono stati calcolati secondo le vigenti disposizioni e corrispondono all'effettiva partecipazione dei beni strumentali e degli oneri pluriennali alla vita aziendale.

Il debito verso i dipendenti a titolo di T.F.R. corrisponde a quanto accantonato al relativo fondo indicato fra le passività dello stato patrimoniale.

In ordine all'attività svolta dall'azienda nel corso del 2017 si rinvia alla relazione della Presidente sulla gestione che accompagna il progetto di bilancio.

Il Bilancio d'esercizio 2017 si chiude con un disavanzo economico di € 85.378,00 che, ai sensi dell'art. 66, comma 2 del DPR 2 novembre 2005, n. 254, dovrà essere sottoposto all'approvazione del Consiglio camerale che adotterà le necessarie determinazioni in ordine al ripiano della perdita della gestione aziendale.

Ciò premesso, il Collegio, visti i risultati delle verifiche eseguite, ritiene che il bilancio dell'esercizio chiuso al 31 dicembre 2017, corredato della relazione sulla gestione, rappresenti in modo veritiero e corretto la situazione patrimoniale, finanziaria e il risultato economico dell'Azienda speciale IFOC, secondo le vigenti norme e, pertanto, esprime **parere favorevole** alla sua approvazione"

La riunione ha termine alle ore 13,30.

**COPIA CONFORME ALL'ORIGINALE**

Il Collegio dei revisori dei conti



**IL DIRETTORE**  
(Avv. Vincenzo Pignataro)

Presidente - Sig.ra Tiziana Malatesta

Componente eff.vo - Dott.ssa Caterina Rinaldi

Componente eff.vo - Dott. Vincenzo Doronzo