



**DELIBERAZIONE N. 25 DEL 05.04.2019**

OGGETTO: Predisposizione del Bilancio d'esercizio 2018 della CCIAA di Bari

Il Presidente, Dott. Alessandro Ambrosi, cede la parola al Dott. Michele Lagioia, Dirigente del Settore Gestione Finanziaria, Provveditorato e Personale.

Il Dott. Lagioia illustra gli aspetti più importanti e significativi del Bilancio di esercizio 2018 che di seguito si riportano.

Il Bilancio relativo all'esercizio 2018 è stato formulato e predisposto in osservanza del Regolamento di contabilità delle Camere di Commercio introdotto dal D.P.R. 2.11.2005, n. 254. Esso è costituito dallo Stato Patrimoniale, dal Conto Economico e dalla Nota Integrativa, è disciplinato dagli articoli 21, 22 e 23 del citato DPR 254 / 2005 ed è redatto secondo il principio della competenza economica. Il Bilancio di esercizio 2018 è corredato dalla Relazione della Giunta sui risultati e dal prospetto Consuntivo dei proventi, degli oneri e degli investimenti (art. 24 DPR 254/2005). Costituiscono allegati al Bilancio di esercizio 2018 i bilanci delle aziende speciali camerali BARI SVILUPPO (*si ricorda che in data 27 settembre 2018 si è concluso il processo di fusione per incorporazione dell'Azienda Speciale IFOC nell'Azienda Speciale AICAI, con la variazione della denominazione di quest'ultima in "Bari Sviluppo Azienda Speciale della Camera di Commercio di Bari"*) e SAMER (art. 66 DPR 254/2005). A decorrere dall'esercizio 2012 - giusta disposizioni previste dalla Legge 196/2009, dall'articolo 77-quater, comma 11, del Decreto legge 25.6.2008, n. 112, convertito con modificazioni dalla Legge 6.8.2008, n. 133 e dal Decreto del MEF del 23.12.2009 - costituiscono allegati del Bilancio di esercizio camerale i prospetti delle entrate e delle uscite dei dati SIOPE e la relativa situazione delle disponibilità liquide.

A decorrere dall'esercizio 2014

a) giusta disposizioni previste dal Decreto del Ministro dell'Economia e delle Finanze del 27.3.2013 avente ad oggetto "*Criteria e modalità di predisposizione del budget economico delle Amministrazioni pubbliche in contabilità civilistica*" e della Circolare del Ministero dello Sviluppo Economico prot. 0050114 del 9.4.2015 avente ad oggetto "*Decreto del Ministero dell'Economia e delle Finanze 27 marzo 2013 - istruzioni applicative - Redazione bilancio di esercizio*", costituiscono ulteriori allegati del Bilancio di esercizio camerale il Conto Consuntivo in termini di



Cassa (art. 9), il Rendiconto Finanziario (art. 6), il Rapporto sui Risultati (art. 5), la Relazione sulla Gestione (art. 7) ed il Conto Economico Riclassificato (artt. 2 e 5);

b) giusta disposizioni previste dall'art. 41 del D.L. 66/2014, costituisce allegato il Prospetto di attestazione dei tempi di pagamento.

Dall'analisi del Conto Economico 2018 può evincersi quanto segue:

- i proventi correnti conseguiti, pari a € 22.592.637,90, sono superiori agli oneri correnti sostenuti, pari a € 22.247.332,21, producendo un avanzo della gestione corrente pari a € 345.305,69;
- i proventi finanziari conseguiti, pari a € 80.396,22, sono superiori agli oneri finanziari sostenuti, pari a € 166,05, producendo un avanzo della gestione finanziaria pari a € 80.230,17;
- i proventi straordinari conseguiti, pari a € 2.607.306,61, sono superiori agli oneri straordinari sostenuti, pari a € 273.341,40, producendo un avanzo della gestione straordinaria pari a € 2.333.965,21;
- le svalutazioni dell'attivo patrimoniale, pari a € 837.158,54, producono una rettifica di valore delle attività finanziarie di pari importo.

La sommatoria dei risultati delle gestioni corrente, finanziaria, straordinaria e di rettifica di valore delle attività finanziarie ha prodotto un avanzo economico dell'esercizio pari ad € 1.922.342,53. Tale avanzo è portato ad incremento del patrimonio netto camerale, come risulta dal prospetto dello Stato Patrimoniale 2018.

Sulla determinazione dell'avanzo economico incidono:

- la componente della gestione corrente che a fronte del disavanzo programmato in sede di aggiornamento del preventivo 2018 è invece positiva;
- il risultato della gestione straordinaria dovuto alle operazioni di riaccertamento delle passività pregresse nonché alle operazioni di riaccertamento dei crediti e di registrazione contabile dei proventi per diritto annuale relativo ad anni precedenti.

Per effetto della gestione relativa all'esercizio 2018, il patrimonio netto dell'Ente Camerale raggiunge un valore - risultante dalla differenza tra il totale dell'attivo patrimoniale (€ 132.069.326,97) ed il totale del passivo patrimoniale (€ 28.347.897,12) - pari ad € 103.721.429,85.

Per le informazioni di dettaglio sul contenuto del Conto Economico e dello Stato Patrimoniale dell'Ente si rinvia alla Nota Integrativa.



Il risultato di esercizio delle Aziende speciali camerali è di seguito rappresentato:

AZIENDA SPECIALE	RISULTATO ECONOMICO 2018 PREVISTO	RISULTATO ECONOMICO 2018 CONSEGUITO
AICAI (ora BARI SVILUPPO)	Pareggio economico	(v. risultato economico BARI SVILUPPO)
IFOC (ora BARI SVILUPPO)	Pareggio economico	(v. risultato economico BARI SVILUPPO)
BARI SVILUPPO * <i>*Denominazione assunta dall'A.S. AICAI a seguito del processo di fusione per incorporazione dell'A.S. IFOC</i>	-----	<b><u>(€ 277.006,00)</u></b>
SAMER	Pareggio economico	<b><u>€ 2.001,98</u></b>

I movimenti di cassa hanno fatto registrare un incremento delle disponibilità liquide complessive dell'ente camerale per l'importo di 1.611.561,38.

Il Dott. Lagioia fornisce gli ulteriori chiarimenti richiesti dai presenti.

Terminata la relazione, il Presidente cede la parola ai componenti dell'organo collegiale per l'esame del documento contabile e la conseguente decisione.

#### LA GIUNTA

- Uditi l'intervento del Presidente e la relazione del Dirigente del Settore "Gestione Finanziaria, Provveditorato e Personale", dott. Michele Lagioia;
- Vista la legge 29 dicembre 1993, n. 580 e s.m.i;
- Visto il vigente Statuto della Camera di Commercio, I.A.A. di Bari;



- Visto il D.p.r. 2.11.2005, n. 254 - Regolamento per la disciplina della gestione patrimoniale e finanziaria delle Camere di Commercio ed, in particolare, l'art. 20 rubricato "Approvazione del bilancio d'esercizio.";
- Visto il D.M. 27.3.2013;
- Esaminati il Bilancio d'esercizio 2018 e tutti i documenti allegati ed accompagnatori;
- Visto il parere favorevole del Dirigente del Settore Gestione Finanziaria, Provveditorato e Personale;
- Visto il parere favorevole del Segretario Generale sulla legittimità del provvedimento;
- A voti unanimi espressi a termini di legge,

### DELIBERA

1. di predisporre il Bilancio d'esercizio 2018 in uno con i documenti accompagnatori previsti per legge, allegati e parte integrante del presente provvedimento;
2. di trasmettere i suddetti atti, con i relativi allegati, al Collegio dei Revisori dei Conti per acquisire il prescritto parere ai sensi dell'art. 30 del D.P.R. 254/2005 e art. 8 del D.M. 27.3.2013;
3. di sottoporre il Bilancio d'esercizio 2018 con i relativi allegati, compresi i bilanci delle Aziende Speciali, unitamente all'acquisito prescritto parere del Collegio dei Revisori, al Consiglio Camerale per l'approvazione.

IL SEGRETARIO GENERALE

(Dott.ssa Angela Patricia PARTIPILO)

IL PRESIDENTE

(Dott. Alessandro Ambrosi)

**CAMERA DI COMMERCIO,  
INDUSTRIA, ARTIGIANATO E  
AGRICOLTURA  
DI BARI**

**Progetto di  
BILANCIO ESERCIZIO 2018**

**Atto della  
GIUNTA CAMERALE**

## **BILANCIO**

- \*Stato Patrimoniale**
- \*Conto Economico**
- \*Nota Integrativa**

## **ALLEGATI**

- \*Consuntivo dei proventi, oneri ed investimenti**
  - \*Relazione della Giunta sui risultati**
  - \*Prospetti SIOPE**
  - \*Conto economico riclassificato**
  - \*Conto consuntivo di cassa**
  - \*Rendiconto finanziario**
  - \*Relazione sulla gestione**
  - \*Attestazione tempi pagamento**  
(art.41 D.L. 66/2014)
  - \*Rapporto sui risultati**
  - \*Bilancio Azienda Speciale BARI**
- ## **SVILUPPO**
- \*Bilancio Azienda Speciale SAMER**

**ALL D - STATO PATRIMONIALE AL 31.12.2018 (previsto dall'articolo 22, comma 1)**

ATTIVO	Valori al 31-12-2017			Valori al 31-12-2018		
<b>A) IMMOBILIZZAZIONI</b>						
<b>a) Immateriali</b>						
Software			1.823,38			0,00
Licenze d'uso						
Diritti d'autore						
Altre			6.740,98			8.190,10
<b>Totale Immobilizz. Immateriali</b>			<b>8.564,36</b>			<b>8.190,10</b>
<b>b) Materiali</b>						
Immobili			11.093.101,39			11.198.510,17
Impianti			0,00			1.281,00
Attrezz. non informatiche			199.288,38			107.269,90
Attrezzature informatiche			74.913,32			56.146,63
Arredi e mobili			58.228,88			53.907,46
Automezzi			0,00			0,00
Biblioteca			113.274,99			113.274,99
<b>Totale Immobilizzaz. materiali</b>			<b>11.538.806,96</b>			<b>11.530.390,15</b>
<b>c) Finanziarie</b>	<b>ENTRO 12 MESI</b>	<b>OLTRE 12 MESI</b>		<b>ENTRO 12 MESI</b>	<b>OLTRE 12 MESI</b>	
Partecipazioni e quote		42.330.309,17	42.330.309,17	6.935,06	41.752.754,41	41.759.689,47
Altri investimenti mobiliari						
Prestiti ed anticipazioni attive	265.816,15	2.603.558,92	2.869.375,07	232.525,10	2.460.862,40	2.693.387,50
<b>Totale Immob. finanziarie</b>	<b>265.816,15</b>	<b>44.933.868,09</b>	<b>45.199.684,24</b>	<b>232.525,10</b>	<b>44.220.551,87</b>	<b>44.453.076,97</b>
<b>TOTALE IMMOBILIZZAZIONI</b>			<b>56.747.055,56</b>			<b>55.991.657,22</b>
<b>B) ATTIVO CIRCOLANTE</b>						
<b>d) Rimanenze</b>						
Rimanenze di magazzino			36.520,04			58.960,94
<b>Totale rimanenze</b>			<b>36.520,04</b>			<b>58.960,94</b>
<b>e) Crediti di Funzionamento</b>	<b>ENTRO 12 MESI</b>	<b>OLTRE 12 MESI</b>		<b>ENTRO 12 MESI</b>	<b>OLTRE 12 MESI</b>	
Crediti da diritto annuale	5.899.295,21		5.899.295,21	6.285.252,07		6.285.252,07
Crediti v/organismi e istituzioni nazionali e comunitarie			0,00			0,00
Crediti v/organismi del sistema camerale	244.322,98		244.322,98	244.322,98		244.322,98
Crediti per servizi c/terzi	87.925,35		87.925,35	58.381,21		58.381,21
Crediti diversi	1.908.194,87	1.577,70	1.909.772,57	992.114,65	1.577,70	993.692,35
Anticipi a fornitori			0,00			0,00
<b>Totale crediti di funzionamento</b>	<b>8.139.738,41</b>	<b>1.577,70</b>	<b>8.141.316,11</b>	<b>7.580.070,91</b>	<b>1.577,70</b>	<b>7.581.648,61</b>
<b>f) Disponibilita' Liquide</b>						
Banca c/c			66.631.651,94			68.264.731,68
Depositi postali			193.846,88			172.328,52
<b>Totale disponibilita' liquide</b>			<b>66.825.498,82</b>			<b>68.437.060,20</b>
<b>TOTALE ATTIVO CIRCOLANTE</b>			<b>75.003.334,97</b>			<b>76.077.669,75</b>
<b>C) RATEI E RISCONTI ATTIVI</b>						
Ratei attivi			0,00			0,00
Risconti attivi			12.641,38			0,00
<b>TOTALE RATEI E RISCONTI ATTIVI</b>			<b>12.641,38</b>			<b>0,00</b>
<b>TOTALE ATTIVO</b>			<b>131.763.031,91</b>			<b>132.069.326,97</b>
<b>CONTI D'ORDINE</b>			<b>14.575.165,98</b>			<b>513.860,37</b>
<b>TOTALE GENERALE</b>			<b>146.338.197,89</b>			<b>132.583.187,34</b>

**ALL D - STATO PATRIMONIALE AL 31.12.2018 (previsto dall'articolo 22, comma 1)**

PASSIVO	Valori al 31-12-2017		Valori al 31-12-2018	
	ENTRO 12 MESI	OLTRE 12MESI	ENTRO 12 MESI	OLTRE 12MESI
<b>A) PATRIMONIO NETTO</b>				
Patrimonio netto esercizi precedenti			100.187.133,58	101.763.407,29
Avanzo/Disavanzo economico esercizio			1.576.273,71	1.922.342,53
Riserve da partecipazioni			0,00	35.680,03
<b>Totale patrimonio netto</b>			<b>101.763.407,29</b>	<b>103.721.429,85</b>
<b>B) DEBITI DI FINANZIAMENTO</b>				
Mutui passivi			0,00	0,00
Prestiti ed anticipazioni passive			32.317,64	15.829,08
<b>TOTALE DEBITI DI FINANZIAMENTO</b>			<b>32.317,64</b>	<b>15.829,08</b>
<b>C) TRATTAMENTO DI FINE RAPPORTO</b>				
F.do Trattamento di fine rapporto			9.158.040,16	9.260.582,26
<b>TOT. F.DO TRATT. FINE RAPPORTO</b>			<b>9.158.040,16</b>	<b>9.260.582,26</b>
<b>D) DEBITI DI FUNZIONAMENTO</b>	<b>ENTRO 12 MESI</b>	<b>OLTRE 12MESI</b>	<b>ENTRO 12 MESI</b>	<b>OLTRE 12MESI</b>
Debiti v/fornitori	1.233.118,32		1.233.118,32	1.710.749,03
Debiti v/società e organismi del sistema camerale	26.645,59		26.645,59	147.687,71
Debiti v/organismi e istituzioni nazionali e comunitarie	0,00		0,00	0,00
Debiti tributari e previdenziali	1.452.822,78		1.452.822,78	1.365.994,29
Debiti v/dipendenti	1.716.694,47		1.716.694,47	1.718.001,05
Debiti v/Organi Istituzionali	101.992,56		101.992,56	96.176,39
Debiti diversi	6.972.506,83		6.972.506,83	4.262.124,50
Debiti per servizi cterzi	1.511.491,89		1.511.491,89	2.093.568,99
Clienti c/anticipi	0,00		0,00	0,00
<b>TOTALE DEBITI DI FUNZIONAMENTO</b>	<b>13.015.272,44</b>		<b>13.015.272,44</b>	<b>11.394.301,96</b>
<b>E) FONDI PER RISCHI E ONERI</b>				
Fondo Imposte			84.844,00	84.312,00
Altri Fondi			6.409.046,97	6.251.463,94
<b>TOT. F.DI PER RISCHI E ONERI</b>			<b>6.493.890,97</b>	<b>6.335.775,94</b>
<b>F) RATEI E RISCOINTI PASSIVI</b>				
Ratei Passivi			0,00	0,00
Risconti Passivi			1.300.103,41	1.341.407,88
<b>TOTALE RATEI E RISCOINTI PASSIVI</b>			<b>1.300.103,41</b>	<b>1.341.407,88</b>
<b>TOTALE PASSIVO</b>			<b>29.999.624,62</b>	<b>28.347.897,12</b>
<b>TOTALE PASSIVO E PATRIM. NETTO</b>			<b>131.763.031,91</b>	<b>132.069.326,97</b>
<b>CONTI D'ORDINE</b>			<b>14.575.165,98</b>	<b>513.860,37</b>
<b>TOTALE GENERALE</b>			<b>146.338.197,89</b>	<b>132.583.187,34</b>



**CONTO ECONOMICO AL 31.12.2018**

**ALL. "C" DPR 254/2005**

VOCI DI ONERE/PROVENTO	VALORI ANNO 2017	VALORI ANNO 2018	DIFFERENZE
<b>GESTIONE CORRENTE</b>			
<b>A) Proventi correnti</b>			
1 Diritto Annuale	14.069.386,20	15.651.238,98	1.581.852,78
2 Diritti di Segreteria	5.098.549,87	5.185.765,83	87.215,96
3 Contributi trasferimenti e altre entrate	814.943,76	1.268.763,54	453.819,78
4 Proventi da gestione di beni e servizi	417.881,05	464.428,65	46.547,60
5 Variazione delle rimanenze	-16.247,77	22.440,90	38.688,67
<b>Totale proventi correnti A</b>	<b>20.384.513,11</b>	<b>22.592.637,90</b>	<b>2.208.124,79</b>
<b>B) Oneri Correnti</b>			
6 Personale	-7.146.270,68	-7.083.441,90	62.828,78
a competenze al personale	-5.364.642,33	-5.294.682,15	69.960,18
b oneri sociali	-1.307.053,24	-1.286.964,43	20.088,81
c accantonamenti al T.F.R.	-336.361,41	-368.719,32	-32.357,91
d altri costi	-138.213,70	-133.076,00	5.137,70
7 Funzionamento	-6.439.736,37	-6.580.264,50	-140.528,13
a Prestazioni servizi	-3.580.472,95	-3.720.498,29	-140.025,34
b godimento di beni di terzi	-17.381,63	-24.073,25	-6.691,62
c Oneri diversi di gestione	-1.485.661,27	-1.477.290,01	8.371,26
d Quote associative	-1.224.259,05	-1.220.514,74	3.744,31
e Organi istituzionali	-131.961,47	-137.888,21	-5.926,74
8 Interventi economici	-2.186.116,75	-3.558.832,32	-1.372.715,57
9 Ammortamenti e accantonamenti	-5.902.268,83	-5.024.793,49	877.475,34
a Immob. immateriali	-8.044,12	-4.994,40	3.049,72
b Immob. materiali	-480.602,57	-448.934,46	31.668,11
c svalutazione crediti	-4.047.291,67	-4.276.351,22	-229.059,55
d fondi rischi e oneri	-1.366.330,47	-294.513,41	1.071.817,06
<b>Totale Oneri Correnti B</b>	<b>-21.674.392,63</b>	<b>-22.247.332,21</b>	<b>-572.939,58</b>
<b>Risultato della gestione corrente A-B</b>	<b>-1.289.879,52</b>	<b>345.305,69</b>	<b>1.635.185,21</b>
<b>C) GESTIONE FINANZIARIA</b>			
10 Proventi finanziari	32.046,01	80.396,22	48.350,21
11 Oneri finanziari	-137,60	-166,05	-28,45
<b>Risultato della gestione finanziaria</b>	<b>31.908,41</b>	<b>80.230,17</b>	<b>48.321,76</b>
<b>D) GESTIONE STRAORDINARIA</b>			
12 Proventi straordinari	3.469.838,82	2.607.306,61	-862.532,21
13 Oneri straordinari	-113.622,32	-273.341,40	-159.719,08
<b>Risultato della gestione straordinaria</b>	<b>3.356.216,50</b>	<b>2.333.965,21</b>	<b>-1.022.251,29</b>
<b>E) RETTIFICHE DI VALORE DI ATTIVITA' FINANZIARIA</b>			
14 Rivalutazioni attivo patrimoniale	0,00	0,00	0,00
15 Svalutazioni attivo patrimoniale	-521.971,68	-837.158,54	-315.186,86
<b>Differenza rettifiche attività finanziaria</b>	<b>-521.971,68</b>	<b>-837.158,54</b>	<b>-315.186,86</b>
<b>Disavanzo/Avanzo economico esercizio A-B -C -D</b>	<b>1.576.273,71</b>	<b>1.922.342,53</b>	<b>346.068,82</b>

# CAMERA DI COMMERCIO, INDUSTRIA, ARTIGIANATO E AGRICOLTURA DI BARI

## NOTA INTEGRATIVA AL BILANCIO D'ESERCIZIO 2018

### Criteria di Formazione

Il Bilancio d'esercizio 2018 è stato predisposto secondo lo schema previsto dal D.P.R. 2.11.2005, n. 254 – *Regolamento per la disciplina della gestione patrimoniale e finanziaria delle Camere di Commercio*. Esso è stato redatto secondo il principio della competenza economica, in conformità agli articoli 21 e 22 del citato decreto, ed è composto dallo Stato Patrimoniale (all. "D" al DPR 254/2005), dal Conto Economico (all. "C" al DPR 254/2005) e dalla presente Nota Integrativa, redatta ai sensi dell'articolo 23 del Regolamento di contabilità camerale. Il Bilancio di esercizio 2018 è corredato dalla Relazione della Giunta sui risultati e dal prospetto Consuntivo dei proventi, degli oneri e degli investimenti (art. 24 DPR 254/2005). Costituiscono allegati al Bilancio di esercizio 2018 i bilanci delle aziende speciali camerali BARI SVILUPPO<sup>1</sup> e SAMER (art. 66 DPR 254/2005).

A decorrere dall'esercizio 2013 - giusta disposizioni previste dalla Legge 196/2009, dall'articolo 77-*quater*, comma 11, del Decreto legge 25.6.2008, n. 112, convertito con modificazioni dalla Legge 6.8.2008, n. 133 e dal Decreto del MEF del 23.12.2009 - costituiscono allegati del Bilancio di esercizio camerale i Prospetti delle entrate e delle uscite dei dati SIOPE e la relativa Situazione delle disponibilità liquide.

A decorrere dall'esercizio 2014:

a) giusta disposizioni previste dal Decreto del Ministro dell'Economia e delle Finanze del 27.3.2013 avente ad oggetto "*Criteria e modalità di predisposizione del budget economico delle Amministrazioni pubbliche in contabilità civilistica*" e della Circolare del Ministero dello Sviluppo Economico prot. 0050114 del 9.4.2015 avente ad oggetto "*Decreto del Ministero dell'Economia e delle Finanze 27 marzo 2013 - istruzioni applicative - Redazione bilancio di esercizio*", costituiscono ulteriori allegati del Bilancio di esercizio camerale il Conto Consuntivo in termini di Cassa (art. 9), il Rendiconto Finanziario (art. 6), il Rapporto sui Risultati (art. 5), la Relazione sulla Gestione (art. 7) ed il Conto Economico Riclassificato (artt. 2 e 5);

b) giusta disposizioni previste dall'art. 41 del D.L. 66/2014, costituisce allegato il Prospetto di attestazione dei tempi di pagamento.

### Criteria di Valutazione

I criteri di valutazione utilizzati nella formazione del Bilancio d'esercizio chiuso al 31.12.2018 sono quelli previsti dall'articolo 26 del DPR 254 / 2005 nonché, per tutto quanto ivi non previsto, dal Codice Civile. Nella valutazione delle poste di bilancio si è tenuto conto anche dei principi contabili elaborati dalla Commissione ministeriale costituita ai sensi dell'articolo 74 del D.P.R. n. 254 / 2005 e contenuti nella Circolare del Ministero dello Sviluppo Economico n. 3622/C del

---

<sup>1</sup> In data 27 settembre 2018 si è concluso il processo di fusione per incorporazione dell'Azienda Speciale IFOC nell'Azienda Speciale AICAI, con la variazione della denominazione di quest'ultima in "Bari Sviluppo Azienda Speciale della Camera di Commercio di Bari". In base agli specifici accadimenti gestionali di cui si darà contezza nel presente documento, si farà di volta in volta riferimento alle Aziende nel loro assetto preesistente (AICAI e IFOC) o successivo alla fusione (BARI SVILUPPO).

5.2.2009 e successivi aggiornamenti. La valutazione delle voci di bilancio è stata fatta ispirandosi a criteri generali di veridicità, universalità, continuità, prudenza e chiarezza.

Con riferimento ai crediti da diritto annuale che, ai sensi del richiamato art. 26 comma 10 del DPR 254 / 2005, devono essere iscritti secondo il presumibile valore di realizzazione, a decorrere dall'anno 2016 e per l'esercizio corrente si è proceduto ad una modifica dei criteri di quantificazione dell'accantonamento al relativo fondo di svalutazione, in deroga a quanto previsto dalla citata Circolare del Ministero dello Sviluppo Economico n. 3622/C del 5.2.2009. La deroga al principio generale è giustificata dalla circostanza che i dati effettivi relativi agli incassi dei crediti per diritto annuale, sanzioni ed interessi dimostrano che la percentuale di svalutazione calcolata applicando tuzioristicamente detto principio generale risulta eccessiva rispetto alla reale capacità di riscossione della CCIAA di Bari; una maggiore svalutazione comporta, normalmente, negli anni successivi, la necessità di trasformare in sopravvenienze attive gli accantonamenti in eccesso al fondo svalutazione crediti, così incidendo sfavorevolmente sull'effettivo rispetto del principio della competenza economica e di veridicità del Bilancio.

Le ragioni che giustificano l'adozione dei diversi criteri di quantificazione dell'accantonamento e le modalità di calcolo dell'importo saranno illustrate in dettaglio nella sezione della presente Nota Integrativa dedicata ai crediti da diritto annuale. L'opportunità di procedere in deroga ai criteri ordinari viene valutata di esercizio in esercizio.

### **Immobilizzazioni Immateriali e Materiali**

Le immobilizzazioni immateriali - software per attività istituzionale e oneri aventi utilità pluriennale - sono state valutate sulla base del costo effettivamente sostenuto, coincidente con il costo di acquisto, ex articolo 26 del DPR 254 / 2005, verosimilmente coincidente con il valore di stima o di mercato, al netto delle quote di ammortamento.

Tra le immobilizzazioni materiali, gli immobili sono stati valutati tenendo conto del criterio di cui all'articolo 52 del DPR 26.04.86 n. 131, ossia in base alla rendita catastale rivalutata al 01.01.1992, ovvero al costo di acquisto se di importo maggiore, incrementati dei costi di imputazione diretta. I valori degli immobili sono iscritti nell'attivo al netto del relativo fondo di ammortamento costituito applicando la percentuale di ammortamento del 3%. Non vi sono immobili iscritti per la prima volta nel corso del 2018. Si evidenzia in proposito che a decorrere dall'esercizio 2017 sono stati modificati i criteri di ammortamento relativi ai tre fabbricati di proprietà dell'Ente attraverso una riduzione dell'aliquota dal 3 all'1 per cento, avendo rilevato che l'attuale valore di mercato stimato - giusta perizie a cura della Borsa Immobiliare di Bari rilasciate alle date dell'8/11/2016, del 28/11/2017 e del 01/04/2019 - risulta apprezzabilmente superiore al valore contabile iscritto in bilancio. Tale variazione sarà operativa fino a quando il valore di mercato stimato resterà superiore al valore contabile iscritto in bilancio. La possibilità di modificare i criteri di ammortamento, oltre che in ossequio ai principi generali che impongono l'obbligo di esporre in bilancio valori veritieri e corretti, è prevista dall'art. 26, comma 6, del DPR 254/2005, allorché ne prescrive l'adeguata motivazione in nota integrativa. Tra l'altro, la previsione di quote di ammortamento ridotte per alcuni beni patrimoniali iscritti in bilancio ad un valore contabile inferiore al prezzo di mercato, rientra fra le misure suggerite dalle Linee guida formulate dal Gruppo di Lavoro della Consulta dei Segretari Generali - costituito presso Unioncamere in occasione della redazione del Preventivo 2015 per fronteggiare la prima riduzione del diritto annuale - ed accolte con parere favorevole dal Ministero dello Sviluppo Economico con nota prot. n. 212337 del 1/12/2014. Anche in questo caso, l'opportunità di procedere in deroga ai criteri ordinari viene valutata di esercizio in esercizio.

Le altre immobilizzazioni materiali diverse dagli immobili (impianti, attrezzature, arredi e mobili e automezzi ecc.) sono state valutate, giusta articolo 26 del DPR 254/2005, al costo d'acquisto al netto del fondo di ammortamento, incrementato degli oneri di diretta imputazione, verosimilmente coincidente con il valore di stima o di mercato.

Il valore di iscrizione delle immobilizzazioni materiali ed immateriali è incrementato degli oneri di diretta imputazione ed è sistematicamente ammortizzato in relazione alla residua possibilità di utilizzazione ex articolo 26, comma 5, del DPR 254 / 2005.

I relativi valori sono iscritti al netto degli ammortamenti effettuati nel corso degli esercizi in coerenza con le regole poste per la redazione del bilancio secondo la IV Direttiva CEE e dell'articolo 22, comma 2, del DPR 254 / 2005.

Le quote di ammortamento, come già accennato, imputate al conto economico, sono state calcolate attesi l'utilizzo, la destinazione e la residua durata economico - tecnica dei cespiti, criterio ritenuto ben rappresentato dalle seguenti aliquote che sono state ridotte della metà nell'esercizio di entrata in funzione del bene, ad eccezione dei software, che per effetto della veloce evoluzione tecnologica sono ammortizzati ad aliquota intera, e delle altre immobilizzazioni immateriali (oneri pluriennali su beni di terzi):

<b>TIPOLOGIA CESPITE</b>	<b>ALIQUOTA AMMORTAMENTO</b>
Software	20%
Altre immobilizzazioni immateriali	20%
Immobili	1% (3% fino al 31.12.2016)
Impianti	25%
Attrezzature non informatiche	15% - 40%
Attrezzature informatiche	20%
Arredi e mobili	15% - 12%
Automezzi	25%

### **Immobilizzazioni Finanziarie**

Le partecipazioni azionarie, i conferimenti di capitale e le altre partecipazioni rappresentano un investimento durevole e strategico dell'Ente Camerale in varie società ed enti.

In applicazione della Circolare n. 3622/C del 5.2.2009, ed effettuate le opportune considerazioni ai sensi del D. Lgs. n.175/2016 "*Testo Unico in materia di società a partecipazione Pubblica*", la valutazione delle partecipazioni è avvenuta secondo i seguenti criteri:

- 1) le partecipazioni in imprese controllate e collegate di cui all'articolo 2359, primo comma, numero 1), e terzo comma, del codice civile, sono state valutate per un importo pari alla corrispondente frazione del patrimonio netto risultante dall'ultimo bilancio approvato (31.12.2017 ove disponibile) come disposto dall'articolo 26, comma 7, del DPR 254/2005;
- 2) le partecipazioni diverse da quelle controllate e collegate, acquistate prima dell'anno 2007, sono state iscritte come primo valore di costo allo stesso valore iscritto nel bilancio d'esercizio camerale, chiuso al 31.12.2007, ovvero all'ultima valutazione effettuata applicando il metodo del patrimonio netto;
- 3) le partecipazioni diverse da quelle controllate e collegate, acquistate a partire dall'esercizio 2007, sono state valutate secondo i criteri individuati dal combinato disposto dell'articolo 26, comma 8, e articolo 74, comma 1, del DPR 254/2005 (costo d'acquisto o sottoscrizione).

Tra le immobilizzazioni finanziarie non vi sono altri investimenti mobiliari.

### **Prestiti ed anticipazioni attive**

Per tali immobilizzazioni è stata conservata in nota integrativa, a titolo informativo, la ripartizione tra prestiti e anticipazioni concesse al personale istituzionale, prestiti e anticipazioni varie

comprendente prestiti al personale trasferito presso altri enti, crediti verso altre camere di commercio per indennità di anzianità e prestiti alle aziende speciali. La valutazione è stata effettuata in base al presumibile valore di realizzo, coincidente con il valore nominale, riproposta dall'articolo 26, comma 10, del DPR 254 / 2005, e consente di apprezzare i crediti in base al valore monetario del disinvestimento che si avrà in futuro.

### **Rimanenze**

Le Rimanenze di magazzino sono state valutate al costo di acquisto, verosimilmente pari al valore di realizzazione desumibile dall'andamento del mercato.

### **Crediti di Funzionamento**

In questa voce, che comprende crediti di normale smobilizzo, rientrano i crediti derivanti dal diritto annuale, i crediti per i diritti di segreteria, crediti verso organismi ed istituzioni nazionali e comunitarie, crediti per servizi conto terzi, crediti diversi e quelli derivanti dall'attività commerciale della camera nonché crediti di altra natura. La valutazione è stata effettuata sulla base del presumibile valore di realizzazione.

### **Debiti di Finanziamento e di Funzionamento**

La valutazione dei debiti di finanziamento, composti unicamente da prestiti ed anticipazioni passive, e dei debiti di funzionamento, comprendenti debiti verso fornitori, società ed organismi del sistema camerale, organismi ed istituzioni nazionali e comunitarie, tributari e previdenziali, dipendenti, organi istituzionali, diversi e per servizi conto terzi segue il criterio imposto dal comma 11 dell'articolo 26 del D.P.R. 254 / 2005, ossia del valore di estinzione coincidente con il valore nominale.

## **STATO PATRIMONIALE (all. "D" Dpr 254 / 2005)**

Lo stato patrimoniale indica la consistenza degli elementi patrimoniali attivi e passivi al termine dell'esercizio, raffrontata con quella dell'esercizio precedente. Esso evidenzia le variazioni intervenute nelle singole poste attive e passive e l'incremento o la diminuzione del patrimonio netto iniziale per effetto della gestione. Le attività dello stato patrimoniale sono iscritte al netto dei fondi rettificativi.

### **ATTIVO**

#### **A) IMMOBILIZZAZIONI**

##### **a) Immateriali**

SOFTWARE

Saldo al 31.12.18	Saldo al 31.12.17	Variazioni
0,00	1.823,38	- 1.823,38

Il seguente prospetto mostra, per la suddetta immobilizzazione, il costo iniziale, le eventuali rivalutazioni e svalutazioni, le acquisizioni e le alienazioni e gli ammortamenti.

	software
<b>Valore al 31.12.17 al netto f.do</b>	<b>1.823,38</b>
<b>Ammortamento</b>	
Acquisti anno 1999	65.499,71
Acquisti anno 2000	24.214,19
Acquisti anno 2001	76.365,18
Acquisti anno 2002	4.247,64
Acquisti anno 2003	15.862,40
Acquisti anno 2004	12.059,00
Acquisti anno 2005	6.612,00
Acquisti anno 2006	17.880,00
Acquisti anno 2007	19.956,00
Acquisti anno 2008	5.520,00
Acquisti anno 2009	25.534,00
Acquisti anno 2010	6.206,00
Acquisti anno 2011	3.863,75
Acquisti anno 2012	28.737,50
Acquisti anno 2013	14.914,50
Acquisti anno 2014	9.116,94
Acquisti anno 2015	0,00
Acquisti anno 2016	0,00
Acquisti anno 2017	0,00
Dismissione beni completamente ammortizzati anni 1998/1999/2000/2001	-2.745,44
Acquisti anno 2018	0,00
<b>Totale valore al 31.12.18</b>	<b>333.843,37</b>
F.do ammort. su incrementi anno 1999	65.499,71
F.do ammort. su incrementi anno 2000	24.214,19
F.do ammort. su incrementi anno 2001	76.365,18
F.do ammort. su incrementi anno 2002	4.247,64
F.do ammort. su incrementi anno 2003	15.862,40
F.do ammort. su incrementi anno 2004	12.059,00
F.do ammort. su incrementi anno 2005	6.612,00
F.do ammort. su incrementi anno 2006	17.880,00
F.do ammort. su incrementi anno 2007	19.956,00
F.do ammort. su incrementi anno 2008	5.520,00
F.do ammort. su incrementi anno 2009	25.534,00
F.do ammort. su incrementi anno 2010	6.206,00
F.do ammort. su incrementi anno 2011	3.863,75
F.do ammort. su incrementi anno 2012	28.737,50
F.do ammort. su incrementi anno 2013	14.914,50
F.do ammort. su incrementi anno 2014	9.116,94
F.do ammort. su incrementi anno 2015	0,00
F.do ammort. su incrementi anno 2016	0,00
F.do ammort. su incrementi anno 2017	0,00

Rettifica fondo per dismissione beni acquistati 1998/1999/2000/2001	-2.745,44
F.do ammort. su incrementi anno 2018	0,00
<b>TOTALE F.do ammort. al 31.12.18</b>	<b>333.843,37</b>
Valore al 31.12.18 al netto f.do Ammortamento	0,00

#### LICENZE D'USO

Saldo al 31.12.18	Saldo al 31.12.17	Variazioni
0	0	0

#### DIRITTI D'AUTORE

Saldo al 31.12.18	Saldo al 31.12.17	Variazioni
0	0	0

#### ALTRE

Saldo al 31.12.18	Saldo al 31.12.17	Variazioni
8.190,10	6.740,98	+ 1.449,12

Il seguente prospetto mostra, per la suddetta immobilizzazione, costituita da oneri pluriennali su beni di terzi, il costo iniziale, le eventuali rivalutazioni e svalutazioni, le acquisizioni, le alienazioni e gli ammortamenti.

	Oneri pluriennali su beni di terzi
<b>Valore al 31.12.17 al netto f.do Ammortamento</b>	<b>6.740,98</b>
Acquisti anno 2007	24.505,20
Acquisti anno 2013	4.954,18
Acquisti anno 2014	0,00
Acquisti anno 2015	0,00
Acquisti anno 2016	11.234,98
Acquisti anno 2017	0,00
Acquisti anno 2018	4.620,14
<b>Totale valore al 31.12.18</b>	<b>45.314,50</b>
F.do ammort. su incrementi anno 2007	24.505,20
F.do ammort. su incrementi anno 2013	4.954,18
F.do ammort. su incrementi anno 2016	6.741,00
F.do ammort. su incrementi anno 2017	0,00
F.do ammort. su incrementi anno 2018	924,02
<b>TOTALE F.do ammort. al 31.12.18</b>	<b>37.124,40</b>
<b>Valore al 31.12.18 al netto f.do ammortamento</b>	<b>8.190,10</b>

## **b) Materiali**

### IMMOBILI

Saldo al 31.12.18	Saldo al 31.12.2017	Variazioni
11.198.510,17	11.093.101,39	+ 105.408,78

Il costo storico all'inizio dell'anno è di seguito rappresentato:

VALORI	Corso Cavour	P.zza Aldo Moro	Via E. Mola	TOTALE
Valore catastale	€ 14.078.615,07	€ 292.831,06		€ 14.371.446,13
Valore d'acquisto			€ 3.615.198,29	€ 3.615.198,29
Incrementi 1992-2017	€ 7.063.285,91			€ 7.063.285,91
Incrementi 1994-2017		€ 111.545,03		€ 111.545,03
Incrementi 1997-2017			€ 3.543.195,65	€ 3.543.195,65
<b>Totali</b>	<b>€ 21.141.900,98</b>	<b>€ 404.376,09</b>	<b>€ 7.158.393,94</b>	<b>€ 28.704.671,01</b>
F.do ammort. al 31.12.17 su valore al 2017	€ 13.538.039,75	€ 267.456,23	€ 3.806.073,64	€ 17.611.569,62
Valore al 31.12.2017 al netto del fondo amm.to	€ 7.603.861,23	€ 136.919,86	€ 3.352.320,30	€ 11.093.101,39

### Totale movimentazione degli immobili

Immobile	Valore al 31.12.2017 al netto f.do ammortamento	Incrementi esercizio	Ammortam. esercizio	Valore al 31.12.2018 al netto f.do ammort.to
Corso Cavour	€ 7.603.861,23	372.474,24	€ 215.143,76	€ 7.761.191,71
Piazza A. Moro	€ 136.919,86	0,00	€ 4.043,76	€ 132.876,10
Via E. Mola	€ 3.352.320,30	23.945,45	€ 71.823,39	€ 3.304.442,36
<b>Totali</b>	<b>€ 11.093.101,39</b>	<b>396.419,69</b>	<b>€ 291.010,91</b>	<b>€ 11.198.510,17</b>

Con deliberazione n. 8 del 13.03.2017 la Giunta camerale ha approvato la proposta di alienazione dell'immobile sito in Bari, Piazza A. Moro n.33. Sono in corso le procedure amministrative consequenziali.



## IMPIANTI

Saldo al 31.12.18	Saldo al 31.12.17	Variazioni
1.281,00	0,00	+ 1.281,00

Il seguente prospetto mostra, per la suddetta immobilizzazione, il costo iniziale, le eventuali rivalutazioni e svalutazioni, le acquisizioni e le alienazioni e gli ammortamenti.

	Impianti speciali di comunicazione
<b>Valore al 31.12.17 al netto f.do ammortamento</b>	<b>0,00</b>
Acquisti anno 1994	
Acquisti anno 1995	
Acquisti anno 1996	
Acquisti anno 1997	
Acquisti anno 1998	3.430,37
Acquisti anno 1999	0,00
Acquisti anno 2000	0,00
Acquisti anno 2001	42.644,87
Permuta anno 2001	
Acquisti anno 2002	18.230,34
Permuta anno 2002	
Acquisti anno 2003	53.775,23
Acquisti anno 2004	5.340,00
Permuta anno 2004	
Acquisti anno 2005	35.477,18
Acquisti anno 2006	12.492,00
Acquisti anno 2007	47.114,71
Acquisti anno 2008	81.000,00
Acquisti anno 2009	3.576,00
Acquisti anno 2010	2.220,00
Acquisti anno 2011	-900,00
Acquisti anno 2012	5.445,00
Acquisti anno 2013	0,00
Acquisti anno 2014	0,00
Acquisti anno 2015	0,00
Acquisti anno 2016	0,00
Acquisti anno 2017	0,00
Dismissione beni completamente ammortizzati acquistati anni 1997/1998	-1.211,72
Acquisti anno 2018	1.464,00
<b>Totale valore al 31.12.18</b>	<b>311.897,98</b>
F.do ammort. su valore anno 1994	
F.do ammort. su incrementi anno 1995	
F.do ammort. su incrementi anno 1996	
F.do ammort. su incrementi anno 1997	
F.do ammort. su incrementi anno 1998	3.430,37
F.do ammort. su incrementi anno 1999	
F.do ammort. su incrementi	

anno 2000	
F.do ammort. su incrementi anno 2000	42.644,87
Rettifica fondo ammortamento	
F.do ammort. su incrementi anno 2001	18.230,34
Rettifica fondo ammortamento	
F.do ammort. su incrementi anno 2002	53.775,23
Rettifica fondo ammortamento	
F.do ammort. su incrementi anno 2003	5.340,00
Rettifica fondo ammortamento	
F.do ammort. su incrementi anno 2004	35.477,18
Rettifica fondo ammortamento	
F.do ammort. su incrementi anno 2005	12.492,00
Rettifica fondo ammortamento	
F.do ammort. su incrementi anno 2006	47.114,71
Rettifica fondo ammortamento	
F.do ammort. su incrementi anno 2007	81.000,00
Rettifica fondo ammortamento	
F.do ammort. su incrementi anno 2008	3.576,00
Rettifica fondo ammortamento	
F.do ammort. su incrementi anno 2009	2.220,00
Rettifica fondo ammortamento	
F.do ammort. su incrementi anno 2010	900,00
Rettifica fondo ammortamento	
F.do ammort. su incrementi anno 2011	5.445,00
Rettifica fondo ammortamento	
F.do ammort. su incrementi anno 2012	0,00
Rettifica fondo ammortamento	
F.do ammort. su incrementi anno 2013	0,00
Rettifica fondo ammortamento	
F.do ammort. su incrementi anno 2014	0,00
Rettifica fondo ammortamento	
F.do ammort. su incrementi anno 2015	0,00
Rettifica fondo ammortamento	
F.do ammort. su incrementi anno 2016	0,00
Rettifica fondo ammortamento	
F.do ammort. su incrementi anno 2017	0,00
Rettifica Fondo per dismissione beni acquistati 1997/1998	-1.211,72
F.do ammort. su incrementi anno 2018	183
<b>Totale F.do ammort. al 31.12.18</b>	<b>310.616,98</b>
<b>VALORE al 31.12.2018 al netto del f.do ammortamento</b>	<b>1.281,00</b>

## ATTREZZATURE NON INFORMATICHE

Saldo al 31.12.18	Saldo al 31.12.17	Variazioni
107.269,90	199.288,38	- 92.018,48

Il seguente prospetto mostra, per la suddetta immobilizzazione, il costo iniziale, le eventuali rivalutazioni e svalutazioni, le acquisizioni e le alienazioni e gli ammortamenti.

	Macchine, apparecchi, attrezzatura varia	Attrezzatura meccanica di precisione	Attrezzature
Valore al 31.12.17 al netto f.do ammortamento	199.288,38	0,00	199.288,38
Acquisti anno 1994	33.413,68		

Acquisti anno 1995	84.628,02		
Acquisti anno 1996	41.482,27		
Acquisti anno 1997	128.092,36		
Acquisti anno 1998	3.562,52		
Acquisti anno 1999	86.339,14		
Acquisti anno 2000	3.755,89	761,10	
Acquisti anno 2001	110.491,47	21.528,00	
Acquisti anno 2002	42.209,57	1.431,17	
Acquisti anno 2003	28.733,97	4.542,00	
Acquisti anno 2004	69.413,87	32.709,60	
Acquisti anno 2005	26.761,20	0	
Acquisti anno 2006	7.083,48	12.458,40	
Acquisti anno 2007	94.270,52	7.422,80	
Acquisti anno 2008	568.190,55	5.951,60	
Acquisti anno 2009	237.915,60	14.348,74	
Alienazioni	-3.687,50		
Acquisti anno 2010	35.910,94	4.740,00	
Restituzione	-1.776,00		
Acquisti anno 2011	223.498,57	5.554,40	
Acquisti anno 2012	563.425,07	4.230,00	
Dismissione beni 1998	-1.177,52		
Dismissione beni 1990-1991-1994-1995-1996-1997-1999-2003-2004	-306.401,09		
Dismissione beni 2006	-367,20		
Dismissione beni 2008	-6.378,00		
Dismissione beni 2009	-2.683,00		
Acquisti anno 2013	58.827,20	0,00	
Acquisti anno 2014	49.994,50	0,00	
Acquisti anno 2015	32.597,48	298,00	
Acquisti anno 2016	14.000,00	0,00	
Acquisti anno 2017	27.405,40	0,00	
Dismissione beni 1990-1995-1996-1997-1999-2006	-56.926,01		
Acquisti anno 2018	27.906,90	0,00	
Dismissione beni 1990-1997-1998-1999-2000-2001-2002-2004-2005-2006-2007-2008-2009-2010	- 20.345,93		
Dismissione beni acquistati nel 2012 ammortizzati al 82,50%	- 1.756,87		
<b>Totale valore al 31.12.18</b>	<b>2.198.410,85</b>	<b>115.975,81</b>	<b>2.314.386,66</b>
F.do ammort. su valore anno 1994	33.413,68		
F.do ammort. su incrementi anno 1995	84.628,02		
F.do ammort. su incrementi anno 1996	41.482,27		
F.do ammort. su incrementi 1997	128.092,36		
F.do ammort. su incrementi anno 1998	3.562,52		
F.do ammort. su incrementi anno 1999	86.339,14		
F.do ammort. su incrementi anno 2000	3.755,89	761,10	
F.do ammort. su incrementi anno 2001	110.491,47	21.528,00	
F.do ammort. su incrementi anno 2002	42.209,57	1.431,17	
F.do ammort. su incrementi anno 2003	28.733,97	4.542,00	
F.do ammort. su incrementi anno 2004	69.413,87	32.709,60	
F.do ammort. su incrementi anno 2005	26.761,20	0	

F.do ammort. su incrementi anno 2006	7.083,48	12.458,40	
F.do ammort. su incrementi anno 2007	94.270,52	7.422,80	
F.do ammort. su incrementi anno 2008	568.190,53	5.951,60	
Rettifica fondo beni 2008	0,02		
F.do ammort. su incrementi anno 2009	237.915,60	14.348,74	
Rettifica fondo su alienazioni	-3.687,50		
F.do ammort. su incrementi anno 2010	35.910,94	4.740,00	
Rettifica fondo su restituzione	-133,20		
F.do ammort. su incrementi anno 2011	223.498,57	5.554,40	
F.do ammort. su incrementi anno 2012	549.339,44	4.230,00	
Rettifica fondo beni 1998	-1.177,52		
Rettifica fondo beni 1990-1991-1994-1995-1996-1997-1999-2003-2004	-306.401,09		
Rettifica fondo beni 2006	-339,66		
Rettifica fondo beni 2008	-4.783,50		
Rettifica fondo beni 2009	-1.609,92		
F.do ammort. su incrementi anno 2013	60.845,40	0,00	
Rettifica fondo beni 2013	-12.312,96		
F.do ammort. su incrementi anno 2014	33.746,29	0,00	
F.do ammort. su incrementi anno 2015	17.113,68	298,00	
F.do ammort. su incrementi anno 2016	5.250,00	0,00	
F.do ammort. su incrementi anno 2017	6.166,22	0,00	
Rettifica fondo beni 1990-1995-1996-1997-1999-2006	-56.926,01		
Rettifica fondo beni 1990-1997-1998-1999-2000-2001-2002-2004-2005-2006-2007-2008-2009-2010	-20.345,93		
Rettifica fondo beni acquistati nel 2012 ammortizzati al 82,50%	-1.449,42		
F.do ammort. su incrementi anno 2018	2.093,02	0,00	
<b>TOTALE F.do ammort. al 31.12.18</b>	<b>2.091.140,95</b>	<b>115.975,81</b>	<b>2.207.116,76</b>
<b>Valore al 31.12.18 al netto f.do ammortamento</b>	<b>107.269,90</b>	<b>0,00</b>	<b>107.269,90</b>

Con Determinazione dirigenziale n. 113 del 06.04.2018 si è provveduto alla dismissione di beni rientranti nella categoria "attrezzatura varia" per un valore di € 22.102,80, di cui € 21.795,35 completamente ammortizzati, con relativa cancellazione dall'inventario camerale.

#### ATTREZZATURE INFORMATICHE

Saldo al 31.12.18

Saldo al 31.12.17

Variazioni

56.146,63

74.913,32

- 18.766,69

Il seguente prospetto mostra, per la suddetta immobilizzazione, il costo iniziale, le eventuali rivalutazioni e svalutazioni, le acquisizioni e le alienazioni e gli ammortamenti.

	Macchine d'ufficio Elettrom ed Eletttron.
<b>Valore al 31.12.17 al netto F.do ammortamento</b>	<b>74.913,32</b>
Acquisti anno 1994	33.488,30
Acquisti anno 1995	3.536,88
Acquisti anno 1996	21.323,61
Acquisti anno 1997	344.283,55
Acquisti anno 1998	153.796,86
Acquisti anno 1999	158.089,67
Acquisti anno 2000	55.524,47
Acquisti anno 2001	198.337,56
Permuta anno 2001	- 567,07
Acquisti anno 2002	119.841,45
Permuta anno 2002	- 567,07
Acquisti anno 2003	107.652,14
Acquisti anno 2004	92.491,84
Permuta anno 2004	- 17.935,43
Acquisti anno 2005	80.152,56
Acquisti anno 2006	10.903,08
Acquisti anno 2007	32.510,68
Acquisti anno 2008	85.255,90
Dismissione anno 1996-1997-1998-1999-2000-2001	-112.963,37
Dismissione anno 2008	-1.417,20
Acquisti anno 2009	12.801,34
Alienazione	-5.121,76
Acquisti anno 2010	65.024,56
Permuta anno 2010	-8.883,84
Acquisti anno 2011	19.109,24
Acquisti anno 2012	50.926,40
Dismissione beni anni 1990-1994-1995-1996-1997-1998-1999-2000-2001-2002-2003-2004-2005	-218.105,20
Dismissione beni anni 1990-1991-1994-1995-1996-1997-1998-1999-2000-2001-2002-2003-2005	-95.094,03
Dismissione beni anni 1998	-979,2
Dismissione beni anni 2010	-290,4
Acquisti anno 2013	55.888,23
Acquisti anno 2014	16.013,90
Acquisti anno 2015	56.548,20
Acquisti anno 2016	50.465,27
Acquisti anno 2017	1.384,58
Dismissione beni completamente ammortizzati anni 1190/1994/1996/1997/1998/1999/2000/2001/2002/2003/2004/2005/2006/2007/2008/2009/2010/2011	-180.241,06
Dismissione beni acquistati nel 2012 ammortizzati al 90%	-111,50
Acquisti anno 2018	13.005,03
Dismissione beni completamente ammortizzati anni 1990-1995-1996-1997-1998-1999-2000-2001-2002-2003-2004-2005-2006-2008-2009-2010	-123.781,00
<b>Totale valore al 31.12.18</b>	<b>1.072.297,17</b>
F do ammort. su valore anno 1994	33.488,30

F.do ammort. su incrementi anno 1995	3.536,88
F.do ammort. su incrementi anno 1996	21.323,61
F.do ammort. su incrementi anno 1997	344.283,55
F.do ammort. su incrementi anno 1998	153.796,86
F.do ammort. su incrementi anno 1999	158.089,67
F.do ammort. su incrementi anno 2000	55.524,47
F.do ammort. su incrementi anno 2001	198.337,56
Rettifica fondo ammortamento	- 56,71
F.do ammort. su incrementi anno 2002	119.841,45
Rettifica fondo ammortamento	- 170,12
F.do ammort. su incrementi anno 2003	107.652,14
F.do ammort. su incrementi anno 2004	92.491,84
Rettifica fondo ammortamento	- 17.935,43
F.do ammort. su incrementi anno 2005	80.152,56
F.do ammort. su incrementi anno 2006	10.903,08
F.do ammort. su incrementi anno 2007	32.510,68
F.do ammort. su incrementi anno 2008	84.830,74
Rettifica fondo ammortamento	-992,04
Rettifica fondo ammortamento	-112.963,37
Rettifica fondo ammortamento	-510,36
Rettifica fondo ammortamento	-396,95
F.do ammort. su incrementi anno 2009	12.801,34
Rettifica fondo ammortamento	-5.121,76
F.do ammort. su incrementi anno 2010	65.024,56
Rettifica fondo ammortamento	-8.883,84
F.do ammort. su incrementi anno 2011	19.109,24
F.do ammort. su incrementi anno 2012	50.926,40
Rettifica Fondo ammortamento per dismissioni	-218.105,20
Rettifica Fondo ammortamento per dismissioni 1990-1991-1994-1995-1996-1997-1998-1999-2000-2001-2002-2003-2005	-95.094,03
Rettifica Fondo ammortamento per dismissioni 2008	-881,28
Rettifica Fondo ammortamento per dismissioni 2010	-174,24
F.do ammort. su incrementi anno 2013	55.888,23
F.do ammort. su incrementi anno 2014	14.412,51
F.do ammort. su incrementi anno 2015	39.583,74
F.do ammort. su incrementi anno 2016	25.232,63
F.do ammort. su incrementi anno 2017	415,37
Rettifica Fondo ammortamento per dismissione beni acquistati 1990-1994-1996-1997-1998-1999-2000-2001-2002-2003-2004-2005-2006-2007-2008-2009-2010-	-180.241,06

2011 completamente ammortizzati	
F.do ammort. su incrementi anno 2018	1.300,51
Rettifica Fondo ammortamento per dismissione beni acquistati 1990-1995-1996-1997-1998-1999-2000-2001-2002-2003-2004-2005-2006-2008-2009-2010	-123.781,00
<b>Totale F.do ammort. al 31.12.18</b>	<b>1.016.150,54</b>
<b>VALORE al 31.12.2018 al netto del f.do ammortamento</b>	<b>56.146,63</b>

Con Determinazione dirigenziale n. 113 del 06.04.2018 si è provveduto alla dismissione di beni completamente ammortizzati un valore di € 123.781,00 con relativa cancellazione dall'inventario camerale.

#### ARREDI E MOBILI

Saldo al 31.12.18	Saldo al 31.12.17	Variazioni
53.907,46	58.228,88	- 4.321,42

Il seguente prospetto mostra, per la suddetta immobilizzazione, il costo iniziale, le eventuali rivalutazioni e svalutazioni, le acquisizioni e le alienazioni e gli ammortamenti.

	Arredamento	Mobili e Macchine Ordinarie d' Ufficio	Opere d' Arte	Mobili
<b>Valore al 31.12.17 al netto f.do ammortamento</b>	<b>2.319,98</b>	<b>14.661,50</b>	<b>41.247,40</b>	<b>58.228,88</b>
Acquisti anno 1994		7.021,57		
Acquisti anno 1995		4.013,23		
Acquisti anno 1996		273.244,77		
Acquisti anno 1997	406,55	82.538,69		
Acquisti anno 1998	2.817,05	38.936,42	6.197,47	
Acquisti anno 1999	2.341,41	23.135,14	8.676,48	
Acquisti anno 2000	3.615,53	42.052,46		
Acquisti anno 2001	32,02	17.312,99	1.363,45	
Acquisti anno 2002	58.216,09	63.686,71		
Acquisti anno 2003	1.456,40	17.048,62		
Acquisti anno 2004	981,00	15.396,26		
Acquisti anno 2005	2.466,00	2.033,95		
Acquisti anno 2006	3.315,29	8.611,02		
Acquisti anno 2007	55.500,92	9.768,10	4.800,00	
Acquisti anno 2008	3.227,88	27.730,67	7.440,00	
Acquisti anno 2009	854,40	14.856,72		
Acquisti anno 2010	19.874,00	7.101,24	12.480,00	
Acquisti anno 2011	0	20.540,66	0,00	
Acquisti anno 2012	0	13.803,84	0	
Dismissioni beni acquistati anni 1990-1998-1999		-1.319,04		
Acquisti anno 2013	585,60	2.764,19	290,00	
Acquisti anno 2014	0,00	1.133,26	0,00	
Acquisti anno 2015	1.433,50	445,30		
Acquisti anno 2016	427,00	335,50		
Acquisti anno 2017	976,00	2.671,80		
Dismissioni beni	-4.281,00			

completamente ammortizzati acquistati anni 1990/2002				
Dismissioni beni completamente ammortizzati acquistati anni 1990/1991/1993/1994/1996/ 1998/1999/2000/2002/2004/ 2007/2008			-56.769,35	
Dismissioni beni acquistati nel 2009 ammortizzati al 90%			-288,00	
Acquisti anno 2018	122,00		1.916,05	
Dismissioni beni completamente ammortizzati acquistati anni 1990/1995/1996/1997/1998/ 2000/2001/2003/2012	-2.374,01		-11.709,61	
Dismissione beni acquistati nel 2012 ammortizzati al 66%			-25,20	
<b>Totale valore al 31.12.18</b>	<b>151.993,63</b>		<b>627.987,96</b>	<b>41.247,40</b>
F.do ammort. su valore anno 1994			7.021,57	
F.do ammort. su incrementi anno 1995			4.013,23	
F.do ammort. su incrementi anno 1996			273.244,77	
F.do ammort. su incrementi anno 1997	406,55		82.538,69	
F.do ammort. su incrementi anno 1998	2.817,05		38.936,42	
F.do ammort. su incrementi anno 1999	2.341,41		23.135,14	
F.do ammort. su incrementi anno 2000	3.615,53		42.052,46	
F.do ammort. su incrementi anno 2001	32,02		17.312,99	
F.do ammort. su incrementi anno 2002	58.216,09		63.686,71	
F.do ammort. su incrementi anno 2003	1.456,40		17.048,62	
F.do ammort. su incrementi anno 2004	981,00		15.396,26	
F.do ammort. su incrementi anno 2005	2.466,00		2.033,95	
F.do ammort. su incrementi anno 2006	3.315,29		8.501,71	
Rettifica Fondo ammortamento beni 2006			109,31	
F.do ammort. su incrementi anno 2007	55.500,93		9.750,09	
Rettifica Fondo ammortamento beni 2007	-0,01		18,01	
F.do ammort. su incrementi anno 2008	3.227,88		27.730,67	
F.do ammort. su incrementi anno 2009	854,40		14.856,72	
F.do ammort. su incrementi anno 2010	19.874,00		7.101,21	
Rettifica Fondo ammortamento beni 2010	0		0,03	
F.do ammort. su incrementi anno 2011	0		38.486,59	
F.do ammort. su incrementi anno 2012	0		10.767,00	
Rettifica Fondo ammortamento per			-1.319,04	



dismissioni 1990-1998-1999				
F.do ammort. su incrementi anno 2013	483,12	1.824,36		
F.do ammort. su incrementi anno 2014	0,00	611,96		
F.do ammort. su incrementi anno 2015	752,59	187,03		
F.do ammort. su incrementi anno 2016	160,13	100,65		
F.do ammort. su incrementi anno 2017	219,60	480,93		
Rettifica Fondo ammortamento per dismissioni beni acquistati 1990/2002	-4.281,00	-56.769,35		
F.do ammort. su incrementi anno 2018	9,15	114,96		
Rettifica Fondo ammortamento per dismissioni beni acquistati 1990/1997/1998/2000/2002	-2.374,01	-11.726,24		
<b>TOTALE F.do ammort. al 31.12.18</b>	<b>150.074,12</b>	<b>617.247,41</b>	<b>0,00</b>	<b>767.321,53</b>
<b>Valore al 31.12.18 al netto f.do ammortamento</b>	<b>1.919,51</b>	<b>10.740,55</b>	<b>41.247,40</b>	<b>53.907,46</b>

Con Determinazione dirigenziale n. 113 del 06.04.2018 si è provveduto alla dismissione di arredi completamente ammortizzati per un valore di € 2.374,01 e di mobili per un valore di € 11.734,81 di cui € 11.726,24 completamente ammortizzati, con relativa cancellazione dall'inventario camerale.

## AUTOMEZZI

Saldo al 31.12.18	Saldo al 31.12.17	Variazioni
0,00	0,00	0,00

Il seguente prospetto mostra, per la suddetta immobilizzazione, il costo iniziale, le eventuali rivalutazioni e svalutazioni, le acquisizioni e le alienazioni e gli ammortamenti.

	Autovetture, Motoveicoli e simili	Automezzi
<b>Valore al 31.12.17 al netto f.do ammortamento</b>	<b>0,00</b>	<b>0,00</b>
Acquisti anno 1993	7.626,69	
Acquisti anno 1995	28.405,13	
Acquisti anno 1998	36.057,03	
Acquisti anno 2004	44.780,00	
Permuta anno 2004	-28.405,13	
Permuta anno 2006	-7.626,69	
Alienazione autovettura 1998	-36.057,03	
Alienazione autovettura 2004	-34.500,00	
<b>Totale valore al 31.12.18</b>	<b>10.280,00</b>	<b>0,00</b>
F.do ammort. al 31.12.11 su valore anno 1993	7.626,69	

F.do ammort. al 31.12.11 su incrementi anno 1995	28.405,13	
F.do ammort al 31.12.11 su incrementi anno 1998	36.057,03	
F.do ammort. al 31.12.11 su incrementi anno 2004	44.780,00	
Rettifica fondo ammortamento	- 28.405,13	
Rettifica fondo ammortamento	- 7.626,69	
Rettifica fondo ammortamento	-36.057,03	
Rettifica fondo ammortamento	-34.500,00	
<b>TOTALE F.do ammort. al 31.12.18</b>	<b>10.280,00</b>	<b>0,00</b>
<b>Valore al 31.12.18 al netto f.do ammortamento</b>	<b>0,00</b>	<b>0,00</b>

Il prospetto riporta il valore dell'unico automezzo di proprietà dell'Ente, interamente ammortizzato.

#### BIBLIOTECA

Saldo al 31.12.18	Saldo al 31.12.17	Variazioni
113.274,99	113.274,99	0,00

#### c) finanziarie

#### PARTECIPAZIONI E QUOTE

Saldo al 31.12.18	Saldo al 31.12.17	Variazioni
41.759.689,47	42.330.309,17	- 570.619,70

i forniscono, di seguito, i prospetti di raccordo con i dati contenuti nel Bilancio d'esercizio 2018

PARTECIPAZIONI E QUOTE AL 31.12.2018	IMPORTO
Partecipazioni azionarie	€ 769.405,83
Conferimenti di capitali (conferimenti di capitale + altre partecipazioni)	€ 40.990.283,64
<b>Saldo al 31.12.2018</b>	<b>€ 41.759.689,47</b>

PARTECIPAZIONI E QUOTE AL 31.12.2017	IMPORTO
Partecipazioni azionarie	€ 781.244,83
Conferimenti di capitali (conferimenti di capitale + altre partecipazioni)	€ 41.549.064,34
<b>Saldo al 31.12.2017</b>	<b>€ 42.330.309,17</b>

### PARTECIPAZIONI AZIONARIE

SOCIETA'	NOSTRA PARTECI PAZ.	QUOTA NOMINALE SOTTOSCRITTA/ VERSATA	CAPITALE SOCIALE	PATRIMONIO NETTO	VALORE CONTABILE 2018	VALORE CONTABILE 2017	VARIAZIONI
INFOCAMERE S.C.P.A.	28 782 AZIONI (0,50%)	€ 89 224,20	€ 17 670 000,00	€ 47 154 269,00	€ 263 303,89 (€ 131.284,79)	€ 263 303,89 (€ 131.284,79)	0
					€ 132.019,19	€ 132 019,19	
AEROPORTI DI PUGLIA SPA (1)	7.608 AZIONI (0,05%)	€ 7.608,00	€ 12 950 000,00	€ 20 927 562,00	€ 6.935,06	€ 6 935,06	0
INTERPORTO REG.LE DELLA PUGLIA SPA (1)						€ 11.839,00	-11 839,00
TECNO HOLDING SPA	6 638 547 AZIONI (0,39%)	€ 98.795,37	€ 25.000 000,00	€ 226 943 725,00	+€ 479.299,34 +€ 131.284,79 +€ 610.584,13	+€ 479 299,34 +€ 131 284,79 +€ 610 584,13	0
BORSA MERCI TELEMATICA ITALIANA S.C.P.A.	6 AZIONI (0,07%)	€ 1 797,72	€ 2 387 372,16	€ 2 515.887,00	€ 1 879,51	€ 1 879,51	0
PATTO TERRITOR. AREA METROPOL. BARI SPA (IN LIQUIDAZIONE (2)	374 AZIONI (3,40%)	€ 6 732,00	€ 198.000,00	€ 10 329,00	€ 6 914,54	€ 6 914,54	0
TECNOBORSA S.C.P.A. ROMA	4.519 AZIONI (0,33%)	€ 4.519,00	€ 1 377 067,00	€ 1 537 643,00	€ 4.516,28	€ 4 516,28	0
TECNOSERVIC ECAMERE S.C.P.A. (già TECNOCAMER E S.C.P.A.)	4.966 AZIONI (0,19%)	€ 520,00 € 2.062,32 € 2 582,32	€ 1.318.941,00	€ 3.860.547,00	+€ 774,15 +€ 3.782,97 € 4 557,12	€ 774,15 € 3.782,97 € 4.557,12	0
ISNART S.C.P.A. (3)	756 AZIONI (0,25%)	€ 756,00	€ 292 184,00	€ 360 133,00	€ 2.000,00	€ 2.000,00	0
<b>TOTALE</b>					<b>€ 769.405,83</b>	<b>€ 781.244,83</b>	<b>€ - 11.839,00</b>

(1) Con Deliberazione n. 124 del 17.12.2018, avente ad oggetto “ *Revisione periodica delle partecipazioni ex art. 20 D. Lgs. 19 agosto 2016 n. 175, Testo Unico in materia di società a partecipazione pubblica e s.m.i.* ” la Giunta camerale, richiamate le proprie Deliberazioni:

- n. 148 del 5.11.2010 e n. 75 del 18.06.2014, con le quali l’Ente ha, rispettivamente, avviato e proseguito il processo di razionalizzazione delle partecipazioni societarie detenute;
- n. 28 del 23.03.2015 recante approvazione del Piano Operativo di razionalizzazione delle società e delle partecipazioni societarie detenute, ai sensi della Legge n. 190/2014 (legge di stabilità 2015);
- n. 50 e 51 del 05.09.2016 e n. 56 del 19.09.2016 aventi ad oggetto il riesame del suddetto Piano Operativo;
- n. 70 del 22.09.2017 avente ad oggetto “ *Revisione straordinaria delle partecipazioni ex art. 24 D. Lgs. 19 agosto 2016 n. 175, Testo Unico in materia di società a partecipazione pubblica e s.m.i.* ”

ha effettuato la revisione periodica, ex art. 20 D.Lgs. n.175/2016 e s.m.i, confermando la valutazione in termini di dismissione delle seguenti partecipazioni:

- “*Aeroporti di Puglia s.p.a.*”;
- “*Interporto Regionale della Puglia s.p.a.*”.

Per dette società è stato attivato il procedimento previsto dall’articolo 1, comma 569, della L. 147/2013 e s.m.i. In particolare, trattandosi di partecipazioni non alienate entro il 31.12.2014, le stesse risultano cessate ad ogni effetto. Stante l’esito infruttuoso delle procedure attivate, con nota prot. n. 3666 del 26.01.2016, l’Ente ha richiesto al proprio Ufficio Legale di azionare, nei confronti delle stesse, il diritto alla liquidazione della quota sociale in favore della Camera di Commercio di Bari.

La società “*Aeroporti di Puglia s.p.a.*”, con nota n. 19077 del 13.12.2018, acquisita al prot. camerale n. 67103 del 17.12.2018, ha comunicato l’esercizio del diritto di prelazione della partecipazione azionaria della Camera di Commercio di Bari da parte della Camera di Commercio di Taranto e della Regione Puglia, indicando in Euro 12.347,26 il valore complessivo della partecipazione, calcolato col metodo del patrimonio netto al 31.12.2017.

In data 05.02.2019 la Camera di Commercio di Taranto ha eseguito il pagamento di propria competenza, pari ad Euro 48,69, incassato con Reversale n. 87 del 14.02.2019.

La Regione Puglia, con nota acquisita al prot. camerale n. 11609 del 28.02.2019, ha trasmesso copia della deliberazione con cui la Giunta ha disposto l’acquisizione della partecipazione azionaria detenuta dall’Ente camerale per un importo di Euro 12.298,57.

La società “*Interporto Regionale della Puglia s.p.a.*”, con nota n. 70/18 del 28.03.2018, acquisita al prot. camerale n. 17542 del 29.03.2018, ha comunicato la valutazione della quota camerale, effettuata in base ai criteri stabiliti dall’art. 2437-ter, stimata in Euro 7.457,00 alla data del 31.12.2014.

In data 29.03.2018 la società “*Italfinance spa*”, con nota acquisita al prot. camerale n. 17636, ha proposto all’Ente di acquistare l’intera partecipazione societaria. Con Determinazione del Segretario Generale n. 27 del 11.04.2018 l’Ente ha aderito alla proposta di acquisto formulata da “*Italfinance spa*” al prezzo di Euro 7.457,00. La vendita è stata perfezionata in data 25.05.2018 ed il corrispettivo è stato incassato in data 06.06.2018 con Reversale n. 412.

(2) Con Deliberazione n. 74 del 10.6.2013, avente ad oggetto “ *Patto Territoriale dell’Area Metropolitana di Bari Spa: revoca dello stato di liquidazione e atti consequenziali. Determinazioni*”, la Giunta Camerale, tra l’altro, ha deliberato di esprimere parere favorevole alla revoca dello stato di liquidazione della società ed alla trasformazione della SPA in SRL. Tuttavia, l’assemblea dei soci

non ha mai deliberato la revoca dello stato di liquidazione né approvato i bilanci relativi agli esercizi 2014-2015-2016-2017.

In data 18.12.2018 si è tenuta l'assemblea ordinaria dei soci per l'approvazione dei bilanci mancanti e della situazione patrimoniale al 31.07.2018 recante il programma di liquidazione. Il liquidatore, nella convocazione dell'assemblea, ha comunicato che in caso di mancata approvazione avrebbe richiesto il fallimento della società. L'assemblea all'unanimità dei presenti ha espresso voto contrario alle proposte di approvazione dei bilanci di esercizio dal 2014 al 31.07.2018.

Il dato del patrimonio netto illustrato si riferisce al Bilancio relativo all'esercizio 2013.

(3) Con atto del Notaio Dott. Valerio VANGHETTI, repertorio n. 8470 del 18.07.2018, l'assemblea straordinaria dei soci di " *Isnart s.c.p.a.*" ha deliberato la riduzione del capitale sociale ad Euro 292.184,00 in seguito al recesso di alcuni soci.

Con Deliberazione n. 70 del 22.09.2017 avente ad oggetto " *Revisione straordinaria delle partecipazioni ex art. 24 D. Lgs. 19 agosto 2016 n. 175. Testo Unico in materia di società a partecipazione pubblica e s.m.i.* " la Giunta camerale aveva espresso giudizio di dismissione della partecipazione azionaria nella società " *ISNART s.c.p.a.*" mediante recesso o cessione.

Con Determinazione dirigenziale n. 171/GFPP dell'08.06.2018 è stata autorizzata la procedura ad evidenza pubblica di alienazione dell'intera partecipazione, dando atto che in caso di mancata alienazione della stessa nella tempistica di legge, si sarebbe applicato il procedimento di cui all'art. 2437-quater C.C. Nella seduta di Giunta del 26.07.2018, in linea con le direttive di Unioncamere nazionale - che ha deciso di avviare un percorso di rilancio della società in house del sistema camerale *ISNART*, chiamata a dare supporto alle Camere di Commercio per presidiare in modo efficace la nuova competenza in materia di valorizzazione del patrimonio culturale nonché di sviluppo e promozione del turismo, - ed in considerazione dell'esito infruttuoso della procedura aperta intrapresa dall'Ente camerale è stata data comunicazione di mantenere la partecipazione. Con nota prot. 48293 del 10.09.2018, pertanto, è stata portata a conoscenza di " *Isnart Scpa* " la volontà di revocare la procedura di cessione a titolo oneroso, con riserva di riesame del giudizio di dismissione in sede di revisione periodica delle partecipazioni per l'anno 2018.

Con la Deliberazione n. 124 del 17.12.2018, avente ad oggetto " *Revisione periodica delle partecipazioni ex art. 20 D. Lgs. 19 agosto 2016 n. 175, Testo Unico in materia di società a partecipazione pubblica e s.m.i.* " la Giunta camerale, ha manifestato la volontà di mantenimento della partecipazione societaria.

## CONFERIMENTI DI CAPITALE E ALTRE PARTECIPAZIONI

Saldo al 31.12.18	Saldo al 31.12.17	Variazioni
40.990.283,64	41.549.064,34	- 558.780,70

In questa voce sono inclusi i conferimenti in enti strategici e duraturi da parte della Camera di Commercio nonché le partecipazioni in società a responsabilità limitata diverse dalle società per azioni. Il saldo al 31.12.2018, pari ad € 40.990.283,64, riepiloga i conferimenti di capitali in organismi non societari, pari ad € 9.849.066,08, e le altre partecipazioni diverse dalle società per azioni pari ad € 31.141.217,56.

Conferimenti di capitali (in organismi non societari)

ORGANISMI	VALORE ANNO 2018	VALORE ANNO 2017	VARIAZIONI
E.A. FIERA DEL LEVANTE	€ 9.754.854,63	€ 9.496.854,63	+ 258.000,00
CONSORZIO CAMERALE PER IL CREDITO E LA FINANZA (già CONSORZIO PER IL COORD. MERCATI LOCALI E DEI SERVIZI INNOVATIVI ALLE IMPRESE MILANO) (1)	€ 26.854,34	€ 26.854,34	0
ASSOCIAZIONE MURGIA SVILUPPO	€ 103,29	€ 103,29	0
CONSORZIO OLIO DOP TERRA DI BARI (già TERRA DI BARI – TERRAUTENTICA BARI)	€ 5.164,56	€ 5.164,56	0
CONSORZIO A.S.I (2)	€ 23.355,00 € 38.734,26	€ 23.355,00 € 38.734,26	0
<b>TOTALE</b>	<b>€ 9.849.066,08</b>	<b>€ 9.591.066,08</b>	<b>+ 258.000,00</b>

(1) Con atto del Notaio Dott.ssa Carla Fresca Fantoni, repertorio n. 41279 del 05.12.2018, l'assemblea straordinaria del "Conorzio camerale per il credito e la Finanza" ha deliberato di modificare l'oggetto sociale prevedendo che il consorzio " svolge la propria attività secondo il modello dell' in house providing ".

(2) Con atto del Notaio Dott. Domenico GUACCERO, repertorio n. 14002 del 09.02.2018, il consiglio di amministrazione del " Consorzio A.S.I. " ha deliberato di richiedere l' iscrizione del Consorzio al Registro delle Imprese di Bari poiché l'ente svolge attività esterna. L'iscrizione al Registro Imprese è stata effettuata in data 02.03.2018.

#### Altre Partecipazioni

SOCIETA'	NOSTRA PARTE CIPAZIONE	QUOTA NOMINALE SOTTOSCRITTA / VERSATA	CAPITALE SOCIALE	PATRIMONIO NETTO	VALORE CONTABILE 2018	VALORE CONTABILE 2017	VARIAZIONI
MERCATO AGRICOLO ALIMENTARE E BARI S C R L.	QUOTA (89,63%)	€ 31.891.535,00	€ 35.581.587,00	€ 32.303.283,00	€ 28.953.432,55	€ 29.790.591,09	-837.158,54
NUOVA FIERA DEL LEVANTE S.R.L. (1)	QUOTA (85%)	€ 1.700.000,00	€ 2.000.000,00	1	€ 1.700.000,00	€ 1.700.000,00	0
C.S.A CONSORZIO SERVIZI AVANZATI S C R L	QUOTA (24,31%)	€ 285.173,61	€ 1.173.000,00	€ 1.091.702,00	€ 265.392,76	€ 229.712,73	+ 35.680,03

CONSORZIO PER LO SVILUPPO DELL'AREA CONCA BARESE SCRL (2)	1 QUOTA (7,5%)	€ 7.500,00	€ 100.000,00	€ 102.053,00	€ 8.264,92 € 5.139,45 € 13.404,37	€ 8.264,92 € 5.139,45 € 13.404,37	0
PATTO TERRITORIALE POLIS SUD EST BARESE SRL	1 QUOTA (5,63%)	€ 8.482,66	€ 150.413,79	€ 153.453,00	€ 12.931,32	12.931,32	0
MURGIA PIU' SCRL (4)						€ 15.302,19	-15.302,19
BARI PORTO MEDITERRANEO SRL (in fallimento) (2) (3)	1 QUOTA (5%)	€ 62.500,00	€ 1.250.000,00	€ 1.838.618,00	€ 79.653,80	€ 79.653,80	0
RETECAMERE S. CONS A R.L. (in liquidazione) (2)	1 QUOTA (0,17%)	€ 412,37	€ 242.356,34,00	€ - 201.038,00	€ 2.803,70 € 1.139,19 € 3.942,89	€ 2.803,70 € 1.139,19 € 3.942,89	0
TERRA DEI TRULLI E DI BARSENTO - S.C.R.L. (2)	1 QUOTA (15%)	€ 5.700,00	€ 38.000,00	€ 69.167,00	€ 3.795,60	€ 3.795,60	0
ECOCERVED S.C.A.R.L. (5)	1 QUOTA (1,81%)	€ 45.354,00	€ 2.500.000,00	€ 5.522.923,00	€ 50.000,00	€ 50.000,00	0
UNIONTRASPORTI S.C.A.R.L.	1 QUOTA (0,39%)	€ 1.529,46	€ 389.041,22	€ 100.893,00	€ 7.500,00	€ 7.500,00	0
JOB CAMERE SRL IN LIQUIDAZIONE (già IC OUTSOURCING S.R.L.)	1 QUOTA (0,34%)	€ 2.054,92	€ 600.000,00	€ 3.069.254,00	€ 2.540,00	€ 2.540,00	0
IC OUTSOURCING SCRL (6)	1 QUOTA (0,30%)	€ 1.149,95	€ 372.000,00	€ 2.887.277,00	€ 1.127,16	€ 1.127,16	0
SISTEMA CAMERALE SERVIZI S.R.L.	1 QUOTA (0,079%)	€ 3.163,00	€ 4.009.935,00	€ 5.209.246,00	€ 5.200,00	€ 5.200,00	0

GRUPPO DI AZIONE COSTIERA DEGLI ULIVI SCRL (in liquidazione) (2) (7)	I QUOTA (5%)	€ 1.500,00	€ 30.000,00	€ 21.564,00	€ 1.500,00	€ 1.500,00	0
G.A.L. PONTE LAMA S.C.R.L.	I QUOTA (16%)	€ 4.000,00	€ 25.000,00	€ 23.316,00	€ 4.000,00	€ 4.000,00	0
G.A.L. LE CITTA' DI CASTEL DEL MONTE S.C.AR.L.	I QUOTA (13,35%)	€ 12.500,00	€ 93.636,00	€ 75.999,00	€ 12.500,00	€ 12.500,00	0
G.A.L. TERRE DI MURGIA SCAR.L	I QUOTA (15%)	€ 4.500,00	€ 30.000,00	€ 34.473,00	€ 4.500,00	€ 4.500,00	0
GAL NUOVO FIOR D'OLIVI SCRL	I QUOTA (2,50%)	€ 500,00	€ 20.000,00	€ 19.128,00	€ 500,00	€ 500,00	0
GAL SUD EST BARESE SCRL	I QUOTA (13,83%)	€ 13.600,00	€ 98.350,00	€ 89.045,00	€ 13.600,00 € 3.797,11 € 16.797,11	€ 13.600,00 € 3.797,11 € 16.797,11	0
GRUPPO DI AZIONE LOCALE MURGIA PIU' SCARL	I QUOTA (10%)	€ 2.500,00	€ 25.000,00	€ 24.915,00	€ 2.500,00	€ 2.500,00	0
<b>TOTALE</b>					<b>€ 31.141.217,56</b>	<b>€ 31.957.998,26</b>	<b>- 816.780,70</b>
<b>TOTALE GENERALE CONFERIM. DI CAPITALI</b>					<b>€ 40.990.283,64</b>	<b>€ 41.549.064,34</b>	<b>- 558.780,70</b>

(1) Nell'atto costitutivo della società "Nuova Fiera del Levante srl" è stato previsto, all'art. 6, che il primo esercizio sociale si sarebbe chiuso il 31.12.2018.

Pertanto, non risultando ancora approvato alcun Bilancio di esercizio non vi è la disponibilità dell'importo relativo al patrimonio netto, si è quindi lasciato inalterato il valore della partecipazione rispetto al costo di acquisto, sostenuto nell'anno 2017.

(2) Con Deliberazione n. 124 del 17.12.2018, avente ad oggetto " Revisione periodica delle partecipazioni ex art. 20 D. Lgs. 19 agosto 2016 n. 175, Testo Unico in materia di società a partecipazione pubblica e s.m.i. " la Giunta camerale, richiamate le proprie Deliberazioni:

- n. 148 del 5.11.2010 e n. 75 del 18.06.2014, con le quali l'Ente ha, rispettivamente, avviato e proseguito il processo di razionalizzazione delle partecipazioni societarie detenute;
- n. 28 del 23.03.2015 recante approvazione del Piano Operativo di razionalizzazione delle società e delle partecipazioni societarie detenute, ai sensi della Legge n. 190/2014 (legge di stabilità 2015);
- n. 50 e 51 del 05.09.2016 e n. 56 del 19.09.2016 aventi ad oggetto il riesame del suddetto Piano Operativo;



- n. 70 del 22.09.2017 avente ad oggetto “ *Revisione straordinaria delle partecipazioni ex art. 24 D. Lgs. 19 agosto 2016 n. 175, Testo Unico in materia di società a partecipazione pubblica e s.m.i.* ”

ha effettuato la revisione periodica, ex art. 20 D.Lgs. n.175/2016 e s.m.i, confermando la valutazione in termini di dismissione delle seguenti partecipazioni:

- “*Consorzio per lo sviluppo dell'Area Conca barese s.c.r.l.*”;
- “*GAC Mare degli Ulivi s.c.a.r.l.*”;
- “*Bari Porto Mediterraneo srl in liquidazione*” (in fallimento);
- “*Retecamere Scrl in liquidazione*”.

Per le prime due società è stato attivato il procedimento previsto dall'articolo 1, comma 569, della L. 147/2013 e s.m.i. In particolare, trattandosi di partecipazioni non alienate entro il 31.12.2014, le stesse risultano cessate ad ogni effetto. Stante l'esito infruttuoso delle procedure attivate, con nota prot. n. 3666 del 26.01.2016, l'Ente ha richiesto al proprio Ufficio Legale di azionare, nei confronti delle stesse, il diritto alla liquidazione della quota sociale in favore della Camera di Commercio di Bari.

Per le società “*Bari Porto Mediterraneo srl in liquidazione*” e “*Retecamere Scrl in liquidazione*” si resta in attesa della conclusione delle procedure concorsuali e di liquidazione.

Con Determinazione Presidenziale n. 11 del 01.08.2016 (ratificata dalla Delibera di Giunta n. 50 del 05.09.2016) si è provveduto al riesame delle precedenti Determinazioni di dismissione assunte in merito alla partecipazione nella società “*Terra dei trulli e di Barsento Scrl*” manifestando la volontà dell'Ente di conservare la stessa, sospendendo il procedimento previsto dall'articolo 1, comma 569, della L.147/2013 e s.m.i. attivato nei confronti della società in parola.

(3) Non risultano depositati i Bilanci della società “*Bari Porto Mediterraneo Srl in liquidazione*” relativi agli esercizi successivi al 2008, cosicché il dato del patrimonio netto illustrato si riferisce al Bilancio relativo all'esercizio 2008. Con decreto del 21.2.2011 il Tribunale di Bari ha nominato il liquidatore giudiziario. Con sentenza del 28.3.2012 il Tribunale di Bari ha decretato il fallimento della società e ha nominato il curatore fallimentare.

(4) Con Deliberazione n. 51 del 05.09.2016, la Giunta camerale ha sottoposto a riesame le precedenti Determinazioni di dismissione assunte in merito alla partecipazione nella società “*Murgia Più Scrl*” manifestando la volontà dell'Ente di conservare la stessa e sospendendo il procedimento previsto dall'articolo 1, comma 569, della L.147/2013 e s.m.i., già attivato nei confronti della società in parola.

Tuttavia, nelle more del perfezionamento amministrativo di detta decisione, il consiglio di amministrazione della società “*Murgia Più Scrl*” ha deliberato di effettuare il rimborso della partecipazione per un valore pari al 20% del valore nominale della quota, al netto di eventuali contributi annuali dovuti, liquidando l'importo di Euro 1.344,00.

L'importo è stato incassato in data 31.12.2018 con Reversale n. 1165.

(5) La società “*Ecocerved scarl*”, con nota acquisita al prot. camerale n.1673 del 10.01.2019, ha comunicato che in data 31.12.2018 ha proceduto alla liquidazione delle quote di soci recedenti tramite l'utilizzo delle riserve disponibili determinando così, una nuova composizione del capitale sociale. La modifica, ad oggi non ancora iscritta al registro delle imprese, ha determinato la variazione del valore della quota della Camera di Commercio di Bari in Euro 45.542,00 per una percentuale di possesso pari a 1,8217.

(6) La società “ *Ic outsourcing s.c.r.l.*”, con nota acquisita al prot. camerale n.5771 del 31.01.2019, ha trasmesso l’elenco soci aggiornato al 31.12.2018 in seguito al riparto delle quote di quattro soci receduti e rimborsati attingendo alle riserve straordinarie della società.

La modifica, iscritta al registro delle imprese in data 28.01.2019, ha determinato la variazione del valore nominale della quota dell’Ente camerale, attualmente pari ad Euro 1.149,95.

(7) Con atto del Notaio Dott. Salvatore PANTALEO, repertorio n. 62431 del 21.06.2018, l’assemblea straordinaria della società “ *Gruppo di azione costiera mare degli ulivi s.c.r.l.*” ha deliberato lo scioglimento anticipato e volontario della società con effetto immediato avviando la procedura di liquidazione.

Si fornisce, di seguito, l’elenco delle società partecipate suddivise secondo i criteri sotto annotati, con indicazione, a fianco, del valore attribuito alla partecipazione nel Bilancio di esercizio 2018

1. partecipazioni in imprese controllate
2. partecipazioni in imprese collegate
3. altre partecipazioni alla data del 31.12.2006
4. altre partecipazioni acquisite dall’anno 2007

**1.PARTECIPAZIONI IN IMPRESE CONTROLLATE-articolo 2359, primo comma, n. 1, CC**

<i>SOCIETA'</i>	<i>PARTECIPAZIONE</i>	<i>Valore 2018 ex Circolare 3622 / C / 2009</i>
Mercato Agricolo Alimentare Bari – Srl	89,63%	€ 28.953.432,55
Nuova Fiera del Levante srl	85%	€ 1.700.000,00

**2.PARTECIPAZIONI IN IMPRESE COLLEGATE-articolo 2359, terzo comma, CC**

<i>SOCIETA'</i>	<i>PARTECIPAZIONE</i>	<i>Valore 2018 ex Circolare 3622 / C / 2009</i>
C.S.A. Consorzio Servizi Avanzati Srl	24,31%	€ 265.392,76

**3. ALTRE PARTECIPAZIONI ALLA DATA DEL 31.12.2006**

<i>SOCIETA'</i>	<i>PARTECIPAZIONE</i>	<i>Valore 2018 ex Circolare 3622 / C / 2009</i>
Infocamere Sepa	0,50%	€ 132.019,19
Aeroporti di Puglia Spa	0,05%	€ 6.935,06
Interporto Regionale della Puglia Spa		//
Tecno Holding Spa	0,39%	€ 610.584,13

Borsa Merci Telematica Spa	0,07%	€ 1.879,51
Patto Territoriale Area Metropolitana Bari Spa(in liquidazione)	3,40%	€ 6.914,54
Tecnoborsa Scpa	0,33%	€ 4.516,28
Tecnoservicecamere Scpa (già Tecnocamere Scpa)	0,19%	€ 4.557,12
Consorzio per lo sviluppo dell'area conca barese Scrl	7,50%	€ 13.404,37
Patto Territoriale Polis Sud Est Barese Srl	5,63%	€ 12.931,32
Murgia Più Scrl		//
Bari Porto Mediterraneo Srl (in scioglimento)	5,00%	€ 79.653,80
Retecamere Scrl (in liquidazione)	0,17%	€ 3.942,89
Terra dei trulli e di Barsento Scrl	15,00%	€ 3.795,60

#### 4. ALTRE PARTECIPAZIONI ACQUISITE DALL'ANNO 2007

<b>SOCIETA'</b>	<b>PARTECIPAZIONE</b>	<b>Valore 2018 ex Circolare 3622 / C / 2009</b>
Ecocerved Scarl	1,81%	€ 50.000,00
Uniontrasporti Scarl	0,39%	€ 7.500,00
Isnart Scpa	0,25%	€ 2.000,00
Job Camere Srl in Liquidazione (già IC outsourcing S.r.l.)	0,34%	€ 2.540,00
IC Outsourcing Scrl	0,30%	€ 1.149,95
Sistema Camerale Servizi s.r.l.	0,079%	€ 5.200,00
Gruppo di Azione Costiera Degli Ulivi Scrl (in liquidazione)	5,00%	€ 1.500,00
GAL Ponte Lama Scrl	16,00%	€ 4.000,00
GAL Le Città di castel del Monte Scarl	13,35%	€ 12.500,00
GAL Terre di Murgia Scarl	15,00%	€ 4.500,00
GAL Nuovo Fior d'Olivi scrl	2,50%	€ 500,00
GAL Sud Est Barese scrl	13,83%	€ 16.797,11
GAL Murgia Più scarl	10%	€ 2.500,00

## ALTRI INVESTIMENTI MOBILIARI

Saldo al 31.12.18	Saldo al 31.12.17	Variazioni
0	0	0

## PRESTITI ED ANTICIPAZIONI ATTIVE

Saldo al 31.12.18	Saldo al 31.12.17	Variazioni
2.693.387,50	2.869.375,07	-175.987,57

Il conto include i prestiti sull'indennità di anzianità erogati sia al personale camerale in servizio presso l' Ente, che al personale trasferito presso altri enti, le anticipazioni alle aziende speciali e i crediti v/altre Camere di Commercio per indennità di anzianità.

Si fornisce il dettaglio dei crediti v/altre Camere di Commercio per indennità di anzianità relativa al servizio prestato dai seguenti dipendenti presso gli Enti di provenienza:

C. M.	CCIAA ROMA	2.069,64
D. P.	CCIAA MILANO	4.497,20
L.V.	MINIS. INDUSTRIA	631,75
S.V.L.	CCIAA MILANO	591,43
<b>TOTALE</b>		<b>7.790,02</b>

In applicazione del consolidato criterio di quantificazione adottato su parere fornito da UnionCamere, in caso di mobilità, il concorso della Camera cedente è limitato alla somma già maturata presso di essa all'atto del trasferimento. Detta somma viene necessariamente calcolata sul valore nominale dell'ultima retribuzione all'epoca percepita, rimanendo pertanto a carico dell'ultima Camera sia l'onere complessivo relativo agli anni di servizio prestati presso di essa, sia la differenza relativa agli anni di servizio prestati presso la cedente (che rappresenta una sorta di "rivalutazione" dell'importo a suo tempo determinato).

Il credito per prestiti sull'indennità di anzianità erogati all' ex dipendente dott. F.G , trasferito alla CCIAA di Pistoia, è stato azzerato giusta nota Servizio Gestione Risorse Umane n.23398 del 23.04.2018, in quanto la Camera di Bari con provvedimento n.144 del 2 ottobre 2009 aveva provveduto a ridefinire l'importo del debito del dipendente per prestiti concessi durante il periodo di servizio presso la sede di Bari.

Nel prospetto che segue si fornisce il dettaglio della voce "Prestiti ed Anticipazioni Attive", evidenziando i crediti di durata residua superiore ai tre anni:

<b>PRESTITI ED ANTICIPAZIONI ATTIVE al 31.12.2018</b>	<b>ENTRO 3 ANNI</b>	<b>OLTRE 3 ANNI</b>	<b>TOTALE</b>
Crediti v / altre Camere di Commercio per TFR	0,00	7.790,02	7.790,02
Prestiti al Personale	428.461,70	1.829.887,78	2.258.349,48

Crediti per sottoscrizioni quote sociali	0,00	0,00	0,00
Prestiti e anticipazioni ad aziende speciali	0,00	427.248,00	427.248,00
Prestiti ed anticipazioni varie	0,00	0,00	0,00
<b>Totali</b>			<b>2.693.387,50</b>

## B) ATTIVO CIRCOLANTE

### d) Rimanenze (di magazzino)

Saldo al 31.12.18	Saldo al 31.12.17	Variazioni
58.960,94	36.520,04	+ 22.440,90

Si tratta di rimanenze di materiali (libri, riviste, modulistica, cancelleria ecc.) derivanti dall'attività commerciale e istituzionale svolta dalla Camera, come valutate dal Servizio Provveditorato dell'Ente.

### e) Crediti di funzionamento

#### CREDITI DA DIRITTO ANNUALE

Saldo al 31.12.18	Saldo al 31.12.17	Variazioni
€ 6.285.252,07	€ 5.899.295,21	+ € 385.956,86

Il conto è acceso ai crediti per diritto annuale al netto del fondo svalutazione crediti (valutazione al presunto valore di realizzazione). Si forniscono i seguenti prospetti di dettaglio della stratificazione, per annualità, dei crediti e del fondo svalutazione crediti.

CREDITO DIRITTO ANNUALE 2018	€ 4.211.942,38	Omesso diritto annuale 2018 (Circolare MSE 3622/C/2009) - comunicazione ufficio Diritto Annuale/INFOCAMERE.
	€ 1.299.239,44	Sanzioni su omesso diritto annuale 2018 (Circolare MSE 3622/C/2009) - comunicazione ufficio Diritto Annuale/INFOCAMERE.
	€ 6.478,65	Interessi legali su omesso diritto annuale 2018 (Circolare MSE 3622/C/2009) - comunicazione ufficio Diritto Annuale/INFOCAMERE.
	€ 5.517.660,47	TOTALE
CREDITO DIRITTO ANNUALE 2017	€ 3.514.114,90	Omesso diritto annuale 2017 (Circolare MSE 3622/C/2009) - comunicazione ufficio Diritto Annuale/INFOCAMERE.
	€ 1.110.890,19	Sanzioni su omesso diritto annuale 2017 (Circolare MSE 3622/C/2009) - comunicazione ufficio Diritto Annuale/INFOCAMERE.

	€10.338,10	Interessi legali su omesso diritto annuale 2017 (Circolare MSE 3622/C/2009) – comunicazione ufficio Diritto Annuale/INFOCAMERE
	€ 4.635.343,19	TOTALE
CREDITO DIRITTO ANNUALE 2016	€3.255.231,42	Omesso diritto annuale 2016 (Circolare MSE 3622/C/2009) – comunicazione ufficio Diritto Annuale/INFOCAMERE.
	€1.097.423,81	Sanzioni su omesso diritto annuale 2016 (Circolare MSE 3622/C/2009) – comunicazione ufficio Diritto Annuale/INFOCAMERE.
(ruolo emesso in data 25.02.2019)	€16.243,23	Interessi legali su omesso diritto annuale 2016 (Circolare MSE 3622/C/2009) – comunicazione ufficio Diritto Annuale/INFOCAMERE
	€ 4.368.898,46	TOTALE
CREDITO DIRITTO ANNUALE 2015	€3.218.303,41	Omesso diritto annuale 2015 (Circolare MSE 3622/C/2009) – comunicazione ufficio Diritto Annuale/INFOCAMERE.
	€1.271.076,75	Sanzioni su omesso diritto annuale 2015 (Circolare MSE 3622/C/2009) – comunicazione ufficio Diritto Annuale/INFOCAMERE.
	€19.720,22	Interessi legali su omesso diritto annuale 2015 (Circolare MSE 3622/C/2009) – comunicazione ufficio Diritto Annuale/INFOCAMERE
(ruolo emesso in data 25.02.2018)	€ 4.509.100,38	TOTALE
CREDITO DIRITTO ANNUALE 2014	€ 5.229.346,93	Omesso diritto annuale 2014 (Circolare MSE 3622/C/2009) – comunicazione ufficio Diritto Annuale/INFOCAMERE.
	€ 1.781.223,76	Sanzioni su omesso diritto annuale 2014 (Circolare MSE 3622/C/2009) – comunicazione ufficio Diritto Annuale/INFOCAMERE.
	€ 67.220,88	Interessi legali su omesso diritto annuale 2014 (Circolare MSE 3622/C/2009) – comunicazione ufficio Diritto Annuale/INFOCAMERE
(ruolo emesso in data 25.02.2017)	€ 7.077.791,57	TOTALE
CREDITO DIRITTO ANNUALE 2013	€ 4.787.474,48	Omesso diritto annuale 2013 (Circolare MSE 3622/C/2009) – comunicazione ufficio Diritto Annuale/INFOCAMERE.
	€ 1.991.507,68	Sanzioni su omesso diritto annuale 2013 (Circolare MSE 3622/C/2009) – comunicazione ufficio Diritto Annuale/INFOCAMERE.
	€ 139.993,65	Interessi legali su omesso diritto annuale 2013 (Circolare MSE 3622/C/2009) – comunicazione ufficio Diritto Annuale/INFOCAMERE
(ruolo emesso in data 25.02.2016)	€ 6.918.975,81	TOTALE
CREDITO DIRITTO ANNUALE 2012	€ 4.487.265,75	Omesso diritto annuale 2012 (Circolare MSE 3622/C/2009) – comunicazione ufficio Diritto Annuale/INFOCAMERE.
	€1.984.271,68	Sanzioni su omesso diritto annuale 2012 (Circolare MSE 3622/C/2009) – comunicazione ufficio Diritto Annuale/INFOCAMERE.

	€224.854,00	Interessi legali su omesso diritto annuale 2012 (Circolare MSE 3622/C/2009) – comunicazione ufficio Diritto Annuale/INFOCAMERE
(ruolo emesso in data 25.02.2015)	€ 6.696.391,43	TOTALE
CREDITO DIRITTO ANNUALE 2011	4.221.399,54	Omesso diritto annuale 2011 (Circolare MSE 3622/C/2009) – comunicazione ufficio Diritto Annuale/INFOCAMERE.
	1.708.528,21	Sanzioni su omesso diritto annuale 2011 (Circolare MSE 3622/C/2009) – comunicazione ufficio Diritto Annuale/INFOCAMERE.
	265.215,35	Interessi legali su omesso diritto annuale 2011 (Circolare MSE 3622/C/2009) – comunicazione ufficio Diritto Annuale/INFOCAMERE
(ruolo emesso in data 25.2.2014)	€6.195.143,10	TOTALE
CREDITO DIRITTO ANNUALE 2010	€ 3.918.921,50	Omesso diritto annuale 2010 (Circolare MSE 3622/C/2009)
	€ 1.563.533,05	Sanzioni su omesso diritto annuale 2010 (Circolare MSE 3622/C/2009)
	€ 211.855,01	Interessi legali su omesso diritto annuale 2010 (Circolare MSE 3622/C/2009)
(ruolo emesso in data 25.2.2013)	€ 5.694.309,56	TOTALE
CREDITO DIRITTO ANNUALE 2009	€ 3.858.788,27	Omesso diritto annuale 2009 (Circolare MSE 3622/C/2009)
	€ 1.813.525,34	Sanzioni su omesso diritto annuale 2009 (Circolare MSE 3622/C/2009)
	€ 211.110,97	Interessi legali su omesso diritto annuale 2009 (Circolare MSE 3622/C/2009)
(ruolo emesso in data 25.1.2012)	€ 5.883.424,58	TOTALE
CREDITO DIRITTO ANNUALE 2008 (ruolo emesso in data 25.2.2011)	€ 4.290.963,23	Omesso diritto annuale, sanzioni ed interessi 2008 (Circolare MSE 3622/C/2009)
CREDITO DIRITTO ANNUALE 2007 (ruolo emesso in data 25.1.2011)	€ 4.421.914,98	Differenza tra il credito riportato nel Bilancio d'esercizio 2010, la somma incassata nel 2011 e l'emissione del ruolo del diritto annuale 2007
CREDITO DIRITTO ANNUALE 2006 (ruolo emesso il 25/02/10)	€ 3.745.191,61	Omesso diritto annuale, sanzioni ed interessi 2006
CREDITO DIRITTO ANNUALE 2005 (ruolo emesso il 25/01/10)	€ 3.400.514,16	Omesso diritto annuale, sanzioni ed interessi 2005
CREDITO DIRITTO ANNUALE 2004 (ruolo emesso il 25/01/09)	€ 2.988.547,94	Omesso diritto annuale, sanzioni ed interessi 2004
CREDITO DIRITTO ANNUALE 2003 (ruolo emesso il 25/01/08)	€2.497.546,55	Omesso diritto annuale, sanzioni ed interessi 2003
CREDITO DIRITTO ANNUALE 2002 (ruolo emesso il 25/01/07)	€ 1.609.103,88	Omesso diritto annuale, sanzioni ed interessi 2002
<b>CREDITI DA DIRITTO ANNUALE AL 31.12.2018</b>	<b>€ 80.450.820,90</b>	
FONDO SVALUTAZIONE CREDITO ANNO 2018	(4.276.351,22)	Svalutazione credito diritto annuale anno 2018 comprensivo di sanzioni e interessi legali ( 77,36 % su diritto – 77,97 % su sanzioni – 76,80 % su interessi )
FONDO SVALUTAZIONE CREDITO ANNO 2017	(€ 3.826.489,75)	Svalutazione credito diritto annuale anno 2017 comprensivo di sanzioni e interessi legali ( 78,87 % su diritto – 78,89 %

		su sanzioni – 78,34 % su interessi )
FONDO SVALUTAZIONE CREDITO ANNO 2016	(€ 3.615.607,39)	Svalutazione credito diritto annuale anno 2016 comprensivo di sanzioni e interessi legali ( 79,62 % su diritto – 78,47 % su sanzioni – 79,05 % )
FONDO SVALUTAZIONE CREDITO ANNO 2015	(€ 4.112.576,81)	Svalutazione credito diritto annuale anno 2015 comprensivo di sanzioni e interessi legali ( 87,93 % su diritto – 87,15 % su sanzioni – 87,75 % )
FONDO SVALUTAZIONE CREDITO ANNO 2014	(€ 6.588.980,55)	Svalutazione credito diritto annuale anno 2014 comprensivo di sanzioni e interessi legali ( 88,24 % su diritto – 85,86 % su sanzioni – 88,11 % )
FONDO SVALUTAZIONE CREDITO ANNO 2013	(€ 6.510.703,86)	Svalutazione credito diritto annuale anno 2013 comprensivo di sanzioni e interessi legali ( 83,16 % su diritto – 83,16 % su sanzioni – 83,16 % )
FONDO SVALUTAZIONE CREDITO ANNO 2012	(€ 6.244.466,32)	Svalutazione credito diritto annuale anno 2012 comprensivo di sanzioni e interessi legali ( 85,2 % su diritto – 83,82 % su sanzioni – 84,46 % )
FONDO SVALUTAZIONE CREDITO ANNO 2011	(€ 5.728.077,26)	Svalutazione credito diritto annuale anno 2011 comprensivo di sanzioni e interessi legali (84,75% su diritto – 84,35% su sanzioni – 84,16% su interessi )
FONDO SVALUTAZIONE CREDITO ANNO 2010	(€ 5.323.821,34)	Svalutazione credito diritto annuale anno 2010 comprensivo di sanzioni e interessi legali (83,84% su diritto – 83,44% su sanzioni – 83,52% su interessi )
FONDO SVALUTAZIONE CREDITO ANNO 2009	(€ 5.445.707,88)	Svalutazione credito diritto annuale anno 2009 comprensivo di sanzioni e interessi legali (83,15% su diritto – 82,54% su sanzioni – 82,76% su interessi)
FONDO SVALUTAZIONE CREDITO ANNO 2008 (a ruolo)	(€ 4.290.963,23)	Svalutazione credito diritto annuale anno 2008 comprensivo di sanzioni e interessi legali (77,41% di € 7.280.400,85 adeguato al credito residuo e al relativo sgravio di cui alla comunicazione dell'ufficio competente n. 15075 del 15.03.2019)
FONDO SVALUTAZIONE CREDITO ANNO 2007 (a ruolo)	(€ 4.130.589,95)	Svalutazione credito anno 2007 (84,99% di € 5.513.238,19 adeguato al relativo sgravio di cui alla comunicazione dell'ufficio competente n. 15075 del 15.03.2019)
FONDO SVALUTAZIONE CREDITO ANNO 2006 (a ruolo)	(€ 3.745.191,61)	Svalutazione credito diritto annuale ruolo 2006 (86,08% di € 6.504.094,77 adeguato al credito residuo e al relativo sgravio di cui alla comunicazione dell'ufficio competente n. 15075 del 15.03.2019)
FONDO SVALUTAZIONE CREDITO ANNO 2005 (a ruolo)	(€ 3.400.514,16)	Svalutazione credito diritto annuale ruolo 2005 (85,30% di € 5.949.787,45 adeguato al credito residuo e al relativo sgravio di cui alla comunicazione dell'ufficio competente n. 15075 del 15.03.2019)
FONDO SVALUTAZIONE CREDITO ANNO 2004 (a ruolo)	(€ 2.988.547,94)	Svalutazione credito diritto annuale ruolo 2004 (85,66% di € 6.133.183,13 adeguato al credito residuo e al relativo sgravio di cui alla comunicazione dell'ufficio competente n. 15075 del 15.03.2019)
FONDO SVALUTAZIONE CREDITO ANNO 2003 (a ruolo)	(€ 2.327.875,68)	Svalutazione credito diritto annuale ruolo 2003 (77,41% di € 5.558.367,90 adeguato al relativo sgravio di cui alla comunicazione dell'ufficio competente n. 15075 del 15.03.2019)
FONDO SVALUTAZIONE CREDITO ANNO 2002 (a ruolo)	(€ 1.609.103,88)	Svalutazione credito diritto annuale ruolo 2002 (80% circa importo complessivo del ruolo di € 3.963.908,10 adeguato al credito residuo e al relativo sgravio di cui alla comunicazione dell'ufficio competente n. n. 15075 del 15.03.2019)
FONDO SVALUTAZIONE CREDITI AL 31.12.2018	(€ 74.165.568,83)	<b>Fondo svalutazione crediti complessivo al 31.12.2018</b>
CREDITO DA DIRITTO ANNUALE AL 31.12.2018	€ 6.285.252,07	<b>Credito complessivo al presunto valore di realizzo al 31.12.2018</b>



Il Credito per diritto annuale di competenza del 2018 è stato quantificato in conformità alle indicazioni formulate dalla Circolare MiSE n. 3622/C/2009, mentre per quanto riguarda il relativo accantonamento al fondo svalutazione si è provveduto in deroga ai criteri ivi stabiliti.

Per l'anno 2018, l'importo del diritto annuale omesso - maggiorato delle sanzioni e degli interessi - è stato svalutato, mediante apposita previsione di accantonamento alla voce "9 - Ammortamenti ed accantonamenti", applicando la percentuale media di mancata riscossione degli importi per diritto, sanzioni ed interessi relativi ai ruoli emessi dal 2008 al 2018 (si precisa a riguardo che il 2008 è il primo anno di applicazione dei principi contabili ex DPR 254/2005), sulla scorta dei dati forniti sempre da Infocamere.

Il principio generale derogato è espresso nella sopra richiamata Circolare n. 3622/C del 5.2.2009 e prevede di considerare la percentuale media di mancata riscossione relativa alle due ultime annualità di emissione del ruolo (in questo caso il 2017 e 2018).

La deroga in argomento è giustificata dalla circostanza che i dati effettivi relativi agli incassi dei crediti per diritto annuale, sanzioni ed interessi dimostrano che la percentuale di svalutazione calcolata applicando tuzioristicamente il principio generale risulta eccessiva rispetto alla reale capacità di riscossione della CCIAA di Bari; tale svalutazione comporta, normalmente, negli anni successivi, la necessità di trasformare in sopravvenienze attive gli accantonamenti in eccesso al fondo svalutazione crediti, incidendo sfavorevolmente sul rispetto del principio della competenza economica e di veridicità del Bilancio.

La possibilità di derogare al principio generale è stata ammessa dallo stesso Ministero dello Sviluppo Economico con la nota protocollo n. 15429 del 12.2.2010 avente ad oggetto "Quesiti presentati dalle camere di commercio in merito all'applicazione dei principi contabili emanati con circolare n. 3622/C del 5.2.2009". In risposta al quesito n. 7 "*Criteri ulteriori per l'accantonamento al fondo svalutazione crediti*", il Ministero ammette la possibilità di adottare, in presenza di documentate ragioni, criteri di accantonamento della quota annuale al fondo svalutazione crediti diversi da quello generale, in ossequio al principio della prudenza e della veridicità, dandone adeguata motivazione ed evidenziando gli effetti sul bilancio determinati dall'utilizzo del diverso criterio.

Va detto che anche Unioncamere, con nota protocollo 23790 del 20.14.2014, avente ad oggetto "Trasmissione esiti del gruppo di lavoro della Consulta dei Segretari Generali su bilancio e gestione finanziaria", relativamente alla voce 9 - *Ammortamenti ed accantonamenti*, suggerisce tra l'altro di valutare la possibilità di ridurre la quota di accantonamento al fondo svalutazione crediti correlativamente all'avvio di politiche di recupero sviluppate attraverso azioni di controllo e sollecito prodromiche alla formazione dei ruoli, attività che la Camera di Commercio di Bari pone ordinariamente già in essere.

Nei prospetti che seguono si dà evidenza degli effetti sul bilancio del diverso criterio adottato:

<b>Percentuale mancata riscossione</b>	<b>Diritto annuo</b>	<b>Sanzioni</b>	<b>Interessi</b>
Media relativa ai ruoli emessi negli anni 2017 e 2018 (principio contabile generale)	88,68%	87,80%	88,52%
Media relativa ai ruoli emessi nel periodo 2008 - 2018 (principio contabile derogato)	77,36%	77,97%	76,80%

Svalutazione	Diritto annuo	Sanzioni	Interessi	Totale
Media relativa ai ruoli emessi negli anni 2017 e 2018 (principio contabile generale)	€ 3.735.150,50	€ 1.140.732,23	€ 5.734,90	€ 4.881.617,63
Media relativa ai ruoli emessi nel periodo 2008 - 2018 (principio contabile derogato)	€ 3.258.358,63	€ 1.013.016,99	€ 4.975,60	€ 4.276.351,22
<b>Differenze</b> [(media 2017 - 2018) - (media 2008 - 2018)]	€ 476.791,87	€ 127.715,24	€ 759,30	€ 605.266,41

La deroga al principio generale comporta una minore svalutazione del credito per diritto annuale, sanzioni ed interessi pari a € 605.266,41.

Si fornisce il prospetto di dettaglio della variazione del fondo svalutazione crediti relativo al diritto annuale:

<i>VARIACIONI INTERVENUTE NEL FONDO SVALUTAZIONE CREDITI (art. 23, comma 1, lett. e) del DPR 254/2005)</i>	<i>SALDO AL 31.12.2017</i>	<i>VARIACIONI IN AUMENTO</i>	<i>VARIACIONI IN DIMINUZIONE</i>	<i>SALDO AL 31.12.2018</i>
Svalutazione crediti (ruolo 2002)	2.051.833,06		442.729,18	1.609.103,88
Svalutazione crediti anni precedenti il 2002	0,00			0,00
Svalutazione crediti (ruolo 2003)	2.964.056,69		636.181,01	2.327.875,68
Svalutazione crediti (ruolo 2004)	3.691.695,30		703.147,36	2.988.547,94
Svalutazione crediti (ruolo 2005)	3.864.607,37		464.093,21	3.400.514,16
Svalutazione crediti (ruolo 2006)	4.222.410,40		477.218,79	3.745.191,61
Svalutazione crediti anno 2007	4.218.971,12		88.381,17	4.130.589,95
Svalutazione crediti anno 2008	4.386.669,58		95.706,35	4.290.963,23
Svalutazione crediti anno 2009	5.476.773,47		31.065,59	5.445.707,88
Svalutazione credito anno 2010	5.343.793,33		19.971,99	5.323.821,34
Svalutazione credito anno 2011	5.814.840,46		86.763,20	5.728.077,26
Svalutazione credito anno 2012	6.274.749,75		30.283,43	6.244.466,32
Svalutazione credito anno 2013	6.536.179,86		25.476,00	6.510.703,86
Svalutazione credito anno 2014	6.614.229,47		25.248,92	6.588.980,55
Svalutazione credito anno 2015	4.484.518,36		371.941,55	4.112.576,81
Svalutazione credito anno 2016	3.747.291,24		131.683,85	3.615.607,39
Svalutazione credito anno 2017	4.047.291,67		220.801,92	3.826.489,75
Svalutazione credito anno 2018		4.276.351,22		4.276.351,22
<b>TOTALE</b>	<b>73.739.911,13</b>	<b>4.276.351,22</b>	<b>3.850.693,52</b>	<b>74.165.568,83</b>

Anche il Fondo svalutazione crediti è stato movimentato secondo le indicazioni della ridetta circolare del MISE n. 3622/C 2009 e successivi aggiornamenti e, a partire dall'accantonamento per l'annualità 2016, sono stati applicati i diversi criteri di calcolo come prima indicato.

#### CREDITI V/ORGANISMI E ISTITUZIONI NAZIONALI E COMUNITARIE

Saldo al 31.12.18	Saldo al 31.12.17	Variazione
0,00	0,00	0,00

#### CREDITI V/ORGANISMI DEL SISTEMA CAMERALE

Saldo al 31.12.18	Saldo al 31.12.17	Variazione
244.322,98	244.322,98	0,00

Il conto riporta principalmente il credito vantato dalla Camera di Commercio verso l'Unione Regionale CCIAA Puglia per rimborso spese sostenute per conto della Regione Puglia per il funzionamento dell'albo imprese artigiane relativamente all'anno 2012. Il credito era stato ridotto ad € 427.156,46, in applicazione della legge regionale n. 45 del 28.12.2012 che ha portato al superamento della convenzione in essere con la Regione Puglia. Con atto Dirigenziale del Dipartimento Sviluppo Economico, Innovazione, Istruzione Formazione e Lavoro della Regione Puglia n.148 del 30.08.2017, è stato disposto il rimborso parziale di euro 200.000,00 che ha adeguato il credito all'importo di euro 227.156,46. Con successivo atto dirigenziale n. 22 del 29 gennaio 2019 la Regione Puglia ha deliberato di liquidare la somma complessiva di € 227.156,46 in favore della CCIAA di Bari a saldo finale di quanto spettante per l'attività di supporto per la tenuta dell'Albo artigiani. L'importo è stato incassato con reversali n. 56 e 57 del 12.02.2019.

#### CREDITI PER SERVIZI C/TERZI

Saldo al 31.12.18	Saldo al 31.12.17	Variazioni
58.381,21	87.925,35	- 29.544,14

Questa voce raccoglie i crediti per spese postali anticipate per conto del "Mercato Agricolo Alimentare Bari Scrl", per anticipo spese di registrazione ordinanze, per le spese per missioni per conto del "Ministero Attività Produttive (MAP)", per anticipi relativi ad una compensazione indebita a mezzo F24 avvenuta nel corso 2018, per una fornitura per l'azienda speciale camerale SAMER, per la quale sussiste una contestazione in ordine alla conformità della stessa alle specifiche, nonché per l'iniziativa di cui alla Determina del Segretario Generale n.79 del 4.8.2015 relativa alla realizzazione del workshop "Stati Generali Regionali delle Donne in Puglia verso Pechino + 20. Ripartiamo dal lavoro".

CREDITI DIVERSI

Saldo al 31.12.18	Saldo al 31.12.17	Variazioni
993.692,35	1.909.772,57	- 916.080,22

Il conto riunisce:

- crediti per interessi su prestiti concessi al personale dipendente, crediti per somme corrisposte a ex-dipendenti;
- credito v/CCIAA di Campobasso giusta sentenza della Corte di Cassazione (con rinvio) n. 9117/2015, sollecitato in data 27.09.2018 con ns. nota prot. n. 51263;
- depositi cauzionali;
- interessi attivi maturati sul c/c bancario e sul conto di tesoreria Unica, e per interessi moratori su maggiori somme corrisposte ad ex-dipendenti;
- note di credito Infocamere per entrate diverse (essenzialmente diritti incassati, per conto della Camera, con il sistema Telemaco);
- crediti nei confronti di altre CCIAA per Diritto annuale, sanzioni ed interessi versati erroneamente dagli utenti ma di competenza della Camera di Commercio di Bari;
- crediti nei confronti delle aziende speciali camerali e dell'Unione Regionale Puglia, del rimborso forfettario spese a titolo di oneri vari di funzionamento;
- crediti progetti a carico FESR Unione Europea e Fondo Rotazione Nazionale tra cui progetto ISCI - " ACTs"- CI-NOVATEC- YESS- PIT STOP- INCUBA – THEMIS – FRESHWAYS- INTERACT – BRE -HISTEK.

Il credito relativo ai progetti CETA, GIFT 2.0 e FOODING nel corso del 2018 è stato incassato rispettivamente per euro 47.457,23, per euro 676.583,29 e per euro 194.437,44 per un totale di euro 918.477,96.

Il credito è esposto al netto di una svalutazione che al 31.12.2018 è pari ad euro 155.895,43 ed è relativa principalmente al contenzioso v/CCIAA di Campobasso.

ANTICIPI A FORNITORI

Saldo al 31.12.17	Saldo al 31.12.17	Variazioni
0,00	0,00	0,00

Si fornisce il seguente prospetto di dettaglio delle variazioni intervenute nei crediti in esito alle operazioni di riaccertamento con indicazione del provvedimento di accertamento a suo tempo emanato.

<b>VARIAZIONI INTERVENUTE NEI CREDITI DI FUNZIONAMENTO (art. 23, comma 1, lett. e) del DPR 254 / 2005) e Circolare MSE 2395 del 18.3.2008</b>	<b>VARIAZIONI IN AUMENTO</b>	<b>VARIAZIONI IN DIMUZIONE</b>	<b>PROVVEDIMENTO DI ACCERTAMENTO</b>	<b>PROVVEDIMENTO DI RIDUZIONE/ COMUNICAZIONE DI RIDUZIONE / MOTIVAZIONE</b>
Crediti per servizi c / terzi		76,00	DETERMINAZIONE DEL DIRIGENTE N 167/2011	CANCELLAZIONE CREDITO GIUSTA NOTA DEL SERVIZIO LEGALE N 14280 DEL 12.03.2019
Crediti v/clienti		519,09	DELIBERA CONSIGLIO N 1	CANCELLAZIONE CREDITO

			DEL 26.04.2012	GIUSTA NOTA SERVIZIO CONTABILITA' N 12420 DEL 04.03.2019
Crediti diversi		7.567,40	DELIBERA DI GIUNTA N 213 DEL 10.12.2013	CANCELLAZIONE CREDITO GIUSTA NOTA SERVIZIO PROMOZIONE E SVILUPPO N 13034 DEL 07.03.2019
Crediti diversi		56,61	DELIBERA DI GIUNTA N 163 DEL 22.12.2015	CANCELLAZIONE CREDITO GIUSTA DETERMINAZIONE S.G. N 12 DEL 08.02.2019
Crediti diversi		36.416,40	DELIBERA DI GIUNTA N 107 DEL 23.09.2013	CANCELLAZIONE CREDITO GIUSTA DETERMINAZIONE S.G. N 12 DEL 08.02.2019
Crediti diversi		37.952,61	DELIBERA DI GIUNTA N 6 DEL 29.01.2013	CANCELLAZIONE CREDITO GIUSTA DETERMINAZIONE S.G. N 12 DEL 08.02.2019

Nel prospetto che segue si fornisce il dettaglio della voce "Crediti di funzionamento", evidenziando i crediti di durata residua superiore ai tre anni:

<b>CREDITI DI FUNZIONAMENTO al 31.12.2018</b>	<b>ENTRO 3 ANNI</b>	<b>OLTRE 3 ANNI</b>	<b>TOTALE</b>
Credito da diritto annuale	6.285.252,07	0,00	6.285.252,07
Crediti v / organismi ed istituzioni naz. e comunitarie	0,00	0,00	0,00
Crediti v / organismi del sistema camerale	244.322,98	0,00	244.322,98
Crediti per servizi c / terzi	58.381,21	0,00	58.381,21
Crediti diversi	993.692,35	0,00	993.692,35
<b>Totali</b>	<b>7.581.648,61</b>	<b>0,00</b>	<b>7.581.648,61</b>

f) Disponibilità liquide

Saldo al 31.12.18	Saldo al 31.12.17	Variazioni
68.437.060,20	66.825.498,82	+ 1.611.561,38

Delle suddette disponibilità liquide si fornisce il seguente dettaglio:

<b>DISPONIBILITA' LIQUIDE -</b>	<b>IMPORTI</b>
<b>DETTAGLIO</b>	
BANCA D'ITALIA Tesoreria dello Stato Sezione di Bari	€ 68.254.196,92
Banca - Incassi da regolarizzare -	€ 10.534,76
Cassa minute spese	€ 0,00
Depositi postali	€ 172.328,52
<b>TOTALE</b>	<b>€ 68.437.060,20</b>

### C) RATEI E RISCONTI ATTIVI

#### Ratei attivi

Saldo al 31.12.18	Saldo al 31.12.17	Variazioni
0	0	0

#### Risconti attivi

Saldo al 31.12.18	Saldo al 31.12.17	Variazioni
0,00	12.641,38	- 12.641,38

Non sono stati contabilizzati risconti attivi.

### PASSIVO

#### A) PATRIMONIO NETTO

##### Patrimonio netto esercizi precedenti

Saldo al 31.12.18	Saldo al 31.12.17	Variazioni
101.763.407,29	100.187.133,58	+ 1.576.273,71

Il saldo del conto "patrimonio netto es. precedenti" al 31.12.2017, pari a € 100.187.133,58, è stato aumentato in seguito all'avanzo economico relativo all'esercizio 2017, pari a € 1.576.273,71.

### Avanzo economico dell'esercizio

Saldo al 31.12.18	Saldo al 31.12.17	Variazioni
1.922.342,53	1.576.273,71	+ 346.068,82

Viene riportato in questa voce l'avanzo economico dell'esercizio 2018, pari ad € 1.922.342,53, così come risulta dal conto economico.

L'avanzo economico è attribuibile principalmente all'avanzo della gestione straordinaria, determinato dal riaccertamento dei debiti e delle passività pregressi nonché dall'iscrizione di proventi per diritto annuale, sanzioni ed interessi relativi agli anni precedenti, così come comunicato da Infocamere.

### Riserve da partecipazioni

Saldo al 31.12.18	Saldo al 31.12.17	Variazioni
35.680,03	0,00	+ 35.680,03

La riserva è riconducibile alla rivalutazione della quota di partecipazione detenuta nella Società "C.S.A. CONSORZIO SERVIZI AVANZATI SCRL".

## **B) DEBITI DI FINANZIAMENTO**

### MUTUI PASSIVI

Saldo al 31.12.18	Saldo al 31.12.17	Variazioni
0	0	0

### PRESTITI E ANTICIPAZIONI PASSIVE

Saldo al 31.12.18	Saldo al 31.12.17	Variazioni
15.829,08	32.317,64	- 16.488,56

Si tratta di debiti per TFR nei confronti del personale trasferito presso altre Camere di Commercio. Per la loro quantificazione sono stati adottati gli stessi criteri di calcolo menzionati in relazione ai crediti vs altre CCIAA per personale trasferito. La variazione registrata nel corso del 2018 si riferisce all'indennità di anzianità quantificata nei confronti dell'ex dipendente dott. F.G., trasferito alla CCIAA di Pistoia, il cui importo è stato azzerato giusta nota Servizio Gestione

Risorse Umane n. prot. 23398 del 23.04.2018, come già illustrato nel paragrafo Prestiti e anticipazioni attive.

### C) TRATTAMENTO DI FINE RAPPORTO

#### Fondo trattamento di fine rapporto

Saldo al 31.12.18	Saldo al 31.12.17	Variazioni
9.260.582,26	9.158.040,16	+ 102.542,10

Il conto riepiloga il trattamento di fine servizio maturato al 31.12.18 per il personale dipendente in servizio ed ex-dipendenti.

La variazione è così costituita:

Incremento per accantonamento dell'esercizio	+	319.419,81
Incremento per accantonamento da anni precedenti	+	221.652,91
Incremento per TFR dell'esercizio	+	49.299,51
Incremento per TFR attribuzione Progressione economica	+	0,00
Incremento per TFR (ind. anz.,) da C.C.I.A.A.Bologna	+	0,00
Incremento per variazione	+	0,00
Decremento per TFR (ind. anz.,) a INPS	-	0,00
Imposta sostitutiva	-	1.819,18
Decremento per utilizzo dell'esercizio	-	472.164,71
Decremento per riallocazione nel fondo rischi e oneri	-	13.846,24
Decremento per riquantificazione Fondo	-	0,00
<b>Totale Variazione</b>	<b>+</b>	<b>102.542,10</b>

<i><b>VARIAZIONE FONDO T.F.R. (art. 23, comma 1, lett. f) del DPR 254 / 2005)</b></i>	<i><b>SALDO AL 31.12.2017</b></i>	<i><b>VARIAZIONI IN AUMENTO</b></i>	<i><b>VARIAZIONI IN DIMUZIONE</b></i>	<i><b>SALDO AL 31.12.2018</b></i>
Incremento indennità anzianità	0	541.072,72		
Incremento TFR	0	49.299,51		
Imposta sostitutiva 11%	0		1.819,18	
Utilizzo nell'esercizio	0		472.164,71	
Decremento per riallocazione nel fondo rischi ed oneri			13.846,24	
<b>TOTALE</b>	<b>9.158.040,16</b>	<b>590.372,23</b>	<b>487.830,13</b>	<b>9.260.582,26</b>



Il Fondo TFR corrisponde alla somma delle indennità maturate da ciascun dipendente alla data di chiusura del bilancio d'esercizio il cui pagamento viene differito al momento della cessazione del rapporto.

## **D) DEBITI DI FUNZIONAMENTO**

### Debiti verso fornitori

Saldo al 31.12.18	Saldo al 31.12.17	Variazioni
1.710.749,03	1.233.118,32	+ 477.630,71

Sono debiti iscritti al valore nominale rettificato, in occasione di resi, abbuoni (rettifiche di fatturazione) e note di credito, nella misura corrispondente all'ammontare definito con la controparte.

### Debiti verso società e organismi del sistema camerale

Saldo al 31.12.18	Saldo al 31.12.17	Variazioni
147.687,71	26.645,59	+121.042,12

Si tratta del saldo da versare all'Unione Italiana CCIAA Roma a titolo di rimborso spese anno 2018, anticipato dall'Agenzia delle Entrate per il servizio di riscossione del diritto annuale tramite mod. F24 nonché del saldo della quota associativa dovuta all'Unione Regionale delle Camere di Commercio, versato nel 2019.

### Debiti verso organismi e istituzioni nazionali e comunitarie

Saldo al 31.12.18	Saldo al 31.12.17	Variazioni
0,00	0,00	0,00

### Debiti tributari e previdenziali

Saldo al 31.12.18	Saldo al 31.12.17	Variazioni
1.365.994,29	1.452.822,78	- 86.828,49

La voce accoglie solo le passività per imposte certe e determinate e principalmente:

- Debiti v/ erario per ritenute fiscali dipendenti e collaboratori relative al mese di dicembre 2018;

- Debiti v/enti previdenziali relativi al mese di dicembre 2018 ed a competenze al personale non ancora erogate;
- Debiti per Irap relativi al mese di dicembre 2018 ed a competenze al personale non ancora erogate;
- Debiti verso INAIL.

#### Debiti verso dipendenti

Saldo al 31.12.18	Saldo al 31.12.17	Variazioni
1.718.001,05	1.716.694,47	+1.306,58

Si tratta di debiti maturati al 31.12.2018 per la retribuzione del personale (essenzialmente accessoria) nonché per le indennità e il rimborso spese del personale camerale.

#### Debiti verso organi istituzionali

Saldo al 31.12.18	Saldo al 31.12.17	Variazioni
96.176,39	101.992,56	- 5.816,17

Il conto si riferisce ai compensi da corrispondere ai componenti le varie commissioni istituzionali presenti presso la Camera di Commercio, maturati nell'anno 2017 e anni precedenti, nonché ai compensi maturati nel 2018 per l'Organismo indipendente di valutazione e il Collegio dei Revisori.

#### Debiti diversi

Saldo al 31.12.18	Saldo al 31.12.17	Variazioni
4.262.124,50	6.972.506,83	- 2.710.382,33

Il conto riunisce debiti di diversa natura e principalmente:

- il debito per la quota di partecipazione al capitale della Società " *NUOVA FIERA DEL LEVANTE SRL*" sottoscritta e ancora da versare;
- debiti sorti nei confronti di varie istituzioni per iniziative di promozione economica;
- debiti per versamenti diritto annuale, sanzioni ed interessi da attribuire ;
- debiti per oneri diversi;
- debiti per incassi per diritto annuale, sanzioni ed interessi in attesa di regolarizzazione.

Debiti per servizi conto terzi

Saldo al 31.12.18	Saldo al 31.12.17	Variazioni
2.093.568,99	1.511.491,89	+ 582.077,10

Il conto riassume tutte le anticipazioni ricevute dalla Camera di Commercio da vari soggetti pubblici al fine di realizzare progetti o di prestare servizi nei confronti delle imprese:

- debiti per anticipi ricevuti da terzi contenente una somma erroneamente ricevuta dalla Regione Puglia, a saldo del progetto *Fooding nell'ambito del Programma Interregionale Grecia-Italia 2007/2013*, e rimborsata nell'anno 2019 giusta Determinazione del Segretario Generale n. 12 del 08.02.2019;
- altre ritenute al personale per conto terzi: sono debiti per ritenute di varia natura sulla retribuzione del personale dipendente, quali trattenute per cessioni del quinto dello stipendio, assicurazioni, trattenute sindacali, etc;
- debiti per bollo virtuale;
- debiti per l'attività di conciliazione dell'Ente;
- debiti verso l'Unioncamere di Roma per la gestione dell'Albo smaltitori.

Clients conto anticipi

Saldo al 31.12.18	Saldo al 31.12.17	Variazioni
0,00	0,00	0,00

Si fornisce il seguente prospetto di dettaglio delle variazioni intervenute nei debiti (principalmente per accertata insussistenza) in esito alle operazioni di riaccertamento con indicazione del provvedimento di impegno a suo tempo emanato.

<b>VARIAZIONI INTERVENUTE NEI DEBITI DI FUNZIONAMENTO (art. 23, comma 1, lett. e) del DPR 254 / 2005) e Circolare MSE 2395 del 18.3.2008</b>	<b>VARIAZIONI IN AUMENTO</b>	<b>VARIAZIONI IN DIMINUZIONE</b>	<b>PROVVEDIMENTO IMPEGNO/ UTILIZZO BUDGET</b>	<b>PROVVEDIMENTO DI RIDUZIONE/ COMUNICAZIONE DI RIDUZIONE / MOTIVAZIONE</b>
Debiti v/Fornitori		3.565,64	Determinazioni Dirigenziali n. 265/315/431/505/162 del 2008	Nota Servizio Contabilità Generalen. 12420 del 04.03.2019
Debiti v/Fornitori		48,94	Delibera del consiglio n. 2 del 28.04.2017	Nota Servizio Contabilità Generalen. 12420 del 04.03.2019
Debiti v/Fornitori		476,16	Determinazione dirigenziale n.338 del 08/09/2008	Nota Servizio Legale n. 14280 del 12/03/2019
Debiti v/Fornitori		512,92	Determinazione dirigenziale n. 363 del 08.11.2017	Nota Servizio Legale n. 14280 del 12.03.2019
Debiti v/Fornitori		1.886,78	Determinazione dirigenziale n. 139 del	Nota Servizio Legale n. 14280 del 12/03/2019

			28.03 2017	
Debiti v/Fornitori		104.446,80	Delibera del Consiglio n. 2 del 28.04 2017	Nota servizio Agricoltura e Statistiche agricole n 13582 del 08.03.2019
Debiti v/dipendenti		89.466,01	Delibera del consiglio n.1 del 23 04 2018	Nota Servizio Gestione Risorse Umane n. 23398 del 23.04.2018
Debiti v/dipendenti		299.964,49	Delibera del consiglio n.1 del 23 04 2018	Nota Servizio Gestione Risorse Umane n. 23398 del 23 04 2018
Debiti Tributarî e Previdenziali		13.685,37	Delibera del consiglio n.1 del 23 04.2018	Nota Servizio Gestione Risorse Umane n. 23398 del 23.04 2018
Debiti Tributarî e Previdenziali		232.805,50	Delibera del consiglio n.1 del 23.04 2018	Nota Servizio Gestione Risorse Umane n. 23398 del 23.04.2018
Debiti v/organî istituzionali		2.826,94	Delibera del consiglio n. 1 del 02.05.2016	Nota servizio Agricoltura e Statistiche agricole n. 13582 del 08.03 2019
Debiti v/organî istituzionali		162,43	Delibera del consiglio n. 1 del 05.05 2015	Nota servizio Agricoltura e Statistiche agricole n. 13582 del 08.03.2019
Debiti v/organî istituzionali		169,18	Determinazione S.G n 234 del 4.7.2000	Nota Servizio Contabilit� Generale n. 12420 del 04.03 2019
Debiti v/organî istituzionali		516,58	Determinazione S.G. n.2 del 11 01 2002	Nota Servizio Contabilit� Generale n. 12420 del 04 03 2019
Debiti v/organî istituzionali		1.549,38	Determinazione S.G. n 357 del 30.10.2002	Nota Servizio Contabilit� Generale n. 12420 del 04 03 2019
Debiti v/organî istituzionali		516,46	Determinazione S.G. n. 185 del 08 07 2003	Nota Servizio Contabilit� Generale n. 12420 del 04.03 2019
Debiti v/organî istituzionali		516,46	Determinazione S.G. n. 400 del 11 12.2003	Nota Servizio Contabilit� Generale n. 12420 del 04.03.2019
Debiti v/organî istituzionali		1.549,38	Determinazione S.G. n. 301 del 15 7.2004	Nota Servizio Contabilit� Generale n. 12420 del 04.03 2019
Debiti v/organî istituzionali		516,47	Determinazione S.G. n. 247 del 16.6.2005	Nota Servizio Contabilit� Generale n. 12420 del 04 03.2019
Debiti v/organî istituzionali		50,86	Determinazione dirigenziale n 514 del 31.12.08	Nota Servizio Contabilit� Generale n. 12420 del 04.03.2019
Debiti v/organî istituzionali		1.032,92	Determinazione S.G. del 450 del 10 12 04	Nota Servizio Contabilit� Generale n. 12420 del 04.03.2019
Debiti diversi		1.739,50	Delibera Consiglio n. 1 del 23 04 2018	Nota Servizio Contabilit� Generale n. 12420 del 04.03 2019
Debiti diversi		25.756,30	Determinazione dirigenziale n.77 del 13.03.2018	Determinazione dirigenziale n 12 del 08 02 2019
Debiti diversi		481,96	Delibera del Consiglio n.1 del 23 04 2018	Nota Servizio Legale n 14280 del 12 03.2019
Debiti diversi		625,60	Delibera Giunta n 48 del 10.07 2017	Nota Servizio Promozione e Sviluppo n. 13034 del 07.03.2019
Debiti diversi		134.082,68	Determinazione dirigenziale n 292 del 25 09 2013	Nota Servizio Promozione e Sviluppo n. 13034 del 07.03.2019
Debiti diversi		71.200,00	Delibera di Giunta n 165 del 22 12 2015	Nota Servizio Promozione e Sviluppo n. 13034 del 07 03.2019
Debiti diversi		0,20	Delibera di Giunta n. 86 del 14 11.2016	Nota Servizio Promozione e Sviluppo n 13034 del 07.03 2019
Debiti diversi		5.796,00	Delibera del Consiglio n 1 del 23.04.2018	Nota Servizio Promozione e Sviluppo n 13034 del 07 03 2019
Debiti diversi		37.952,61	Delibera di Giunta n.6 del 09.02 2013	Nota Servizio Promozione e Sviluppo n. 13034 del 07.03.2019
Debiti diversi		49,62	Delibera di Giunta n.106 del 23.09 2013	Nota Servizio Promozione e Sviluppo n 13034 del 07.03.2019
Debiti diversi		36.419,39	Delibera di Giunta n.107 del 23 09.2013	Nota Servizio Promozione e Sviluppo n. 13034 del 07.03 2019
Debiti diversi		6.572,96	Delibera di Giunta n.213 del 10 12 2013	Nota Servizio Promozione e Sviluppo n 13034 del 07.03 2019
Debiti per servizi c/terzi		152,00	Determinazione dirigenziale n 254 del 17.06.2004	Nota Servizio Legale n. 14280 del 12 03.2019
Debiti per servizi c/terzi		342,00	Delibera Giunta n. 16 del 19.12.2003	Nota Servizio Legale n. 14280 del 12 03.2019
Debiti per servizi c/terzi		304,00	Determinazione	

			dirigenziale n. 127 del 13.04.2005	Nota Servizio Legale n. 14280 del 12.03.2019
Debiti per servizi c/terzi		76,00	Determinazione dirigenziale n. 228 del 03.06.2005	Nota Servizio Legale n. 14280 del 12.03.2019
Debiti per servizi c/terzi		152,00	Determinazione dirigenziale n. 246 del 16.06.2005	Nota Servizio Legale n. 14280 del 12.03.2019
Debiti per servizi c/terzi		76,00	Determinazione dirigenziale n. 455 del 13.12.2005	Nota Servizio Legale n. 14280 del 12.03.2019
Debiti per servizi e/terzi		152,00	Determinazione dirigenziale n. 456 del 13.12.2005	Nota Servizio Legale n. 14280 del 12.03.2019
Debiti per servizi c/terzi		250,00	Determinazione dirigenziale n. 365 del 28.07.2006	Nota Servizio Legale n. 14280 del 12.03.2019
Debiti per servizi c/terzi		76,00	Determinazione dirigenziale n. 421 del 18.09.2006	Nota Servizio Legale n. 14280 del 12.03.2019
Debiti per servizi c/terzi		76,00	Determinazione dirigenziale n. 423 del 18.09.2006	Nota Servizio Legale n. 14280 del 12.03.2019
Debiti per servizi e/terzi		228,00	Determinazione dirigenziale n. 424 del 18.09.2006	Nota Servizio Legale n. 14280 del 12.03.2019
Debiti per servizi c/terzi		228,00	Delibera Consiglio n. 1 del 23.04.2018	Nota Servizio Legale n. 14280 del 12.03.2019
Debiti per servizi c/terzi		776,01	Delibera Consiglio n. 1 del 02.05.2016	Nota Servizio Legale n. 14280 del 12.03.2019
Debiti per servizi c/terzi		3.000,00	Delibera Consiglio n.2 del 28.04.2017	Nota Servizio Legale n. 14280 del 12.03.2019
Debiti per servizi c/terzi		51,57	Determinazione dirigenziale n.125 del 22.09.08	Nota Servizio Contabilità Generalen. 12420 del 04.03.2019
Debiti per servizi c/terzi		624,73	Determinazione dirigenziale n..56 del 25.03.08	Nota Servizio Contabilità Generalen 12420 del 04.03.2019
Debiti per servizi c/terzi		257.421,15	Delibera Consiglio n. I del 23.04.2018	Determinazione del Segretario Generale n.91 del 31.10.2018

## E) FONDI PER RISCHI ED ONERI

### Fondo Imposte

Saldo al 31.12.18	Saldo al 31.12.17	Variazioni
84.312,00	84.844,00	- 532,00

È stato iscritto l'importo (stimato) del debito IRES 2018, relativo all'attività commerciale dell'Ente Camerale.

### Altri Fondi

Saldo al 31.12.18	Saldo al 31.12.17	Variazioni
6.251.463,94	6.409.046,97	- 157.583,03

Il conto comprende:

- € 502.130,65 per l'adeguamento del Fondo TFR al 31.12.2017 - in favore di ex-dipendenti e dipendenti di cat. D in servizio titolari di incarico di posizione organizzativa e di incarico di alta professionalità - derivante dalla inclusione nella base di calcolo della retribuzione di posizione nel valore corrisposto ai sensi dell'art.10 del CCNL 31.03.1999; parametro questo da prendere a riferimento per il computo dell'indennità di anzianità ai sensi dell'art.77 D.I. 12.07.1982. Tale adeguamento è effettuato, secondo un principio di prudenza, a seguito di alcuni provvedimenti giurisdizionali, sull'applicazione del citato art. 77 - D.I. 12.07.1982, di accoglimento delle istanze di ex-dipendenti in servizio presso altre Camere di Commercio. Peraltro, al momento, sono pendenti ricorsi promossi da alcuni ex-dipendenti di questa Camera già titolari di posizione organizzativa;
- € 29.650,44 a copertura delle maggiori somme da corrispondere per l'adeguamento del TFR/indennità di anzianità spettante ai dirigenti per gli anni pregressi - in applicazione dell'art. 77 D.I. 12.07.1982 - maturate in occasione di futuri rinnovi dei contratti nazionali e decentrati, per la parte d'incremento relativa alla retribuzione accessoria;
- per la complessità della materia e per le problematiche interpretative insorte in sede di esecuzione delle Sentenze del Consiglio di Stato n. 810-811-812 e 813/1997 (in particolare per gli aspetti del calcolo degli interessi e della rivalutazione monetaria e per la prescrizione del credito principale) non sono state ancora definite le situazioni debitorie e creditorie di alcuni ex-dipendenti per le quali risulta accantonata la somma di € 91.083,68;
- € 74.648,68 per futuri rinnovi contrattuali personale dirigenziale;
- € 5.011.318,84 per controversie giudiziarie in corso con il personale in servizio e cessato nonché con altri soggetti. In applicazione del sistema contabile economico - patrimoniale, introdotto con il DPR 254/2005, si è ritenuto opportuno conservare l'accantonamento per le controversie giudiziarie in corso in grado di tutelare l'Ente Camerale in caso di soccombenza nelle relative sedi processuali;
- € 411.128,08 altri accantonamenti che comprendono la somma di euro 294.565,17 per oneri relativi alle indennità spettanti ai componenti del collegio dei revisori dei conti ed al rimborso delle spese sostenute dai componenti degli organi istituzionali dell'Ente (Presidente, Giunta, Consiglio) - giusta art. 4 bis, comma 2 bis, D. Lgs n.219 del 25.11.2016 - Modifiche alla legge 29 dicembre 1993, n. 580, così come modificata dal decreto legislativo 15 febbraio 2010, n. 23;
- € 26.945,40 per oneri personale distaccato presso il Ministero e per aspettative sindacali relativi agli anni 2016-2017, le cui richieste di rimborso arrivano dopo 1-2 anni;
- € 104.558,17 per accantonamento in via prudenziale per eventuale riliquidazione del fondo di previdenza a capitalizzazione di ex dipendente, in corso di definizione a seguito verifica dei fondi di quiescenza.

Per ulteriori informazioni sugli accantonamenti in argomento si rinvia al commento delle voci del Conto Economico.

*Si fornisce il prospetto di dettagli o delle variazioni rispetto al 31.12.2017:*

<b>VARIAZIONI FONDI PER RISCHI E ONERI (art. 23, comma 1, lett. f) del DPR 254 / 2005)</b>	<b>SALDO AL 31.12.2017</b>	<b>VARIAZIONI IN AUMENTO</b>	<b>VARIAZIONI IN DIMUZIONE</b>	<b>SALDO AL 31.12.2018</b>
Fondo imposte	84.844,00	60.000,00	60.532,00	84.312,00
Altri fondi (ulteriore TFR dirigenti)	29.650,44			29.650,44
Altri fondi (posizioni organizzative)	570.619,64	11.364,95	79.853,94	502.130,65
Altri fondi (personale distaccato)	29.321,93	20.000,00	22.376,53	26.945,40
Altri Fondi (contenzioso giudiziario Sentenze Consiglio di Stato)	91.083,68			91.083,68
Altri Fondi (contenzioso giudiziario)	5.011.318,84			5.011.318,84
Altri fondi (fondo di previdenza)	104.558,17			104.558,17
Altri fondi (altro)	250.384,46	161.207,68	464,06	411.128,08
Fondo spese future (rinnovi contrattuali)	322.109,81	55.787,02	303.248,15	74.648,68
<b>TOTALE</b>	<b>6.493.890,97</b>	<b>308.359,65</b>	<b>466.474,68</b>	<b>6.335.775,94</b>

## **F) RATEI E RISCONTI PASSIVI**

### Ratei passivi

Saldo al 31.12.18	Saldo al 31.12.17	Variazioni
0	0	0

### Risconti passivi

Saldo al 31.12.18	Saldo al 31.12.17	Variazioni
1.341.407,88	1.300.103,41	+ 41.304,47

La voce comprende quote di proventi che hanno avuto manifestazione finanziaria nel corso del 2018, la cui competenza economica è riferita ad esercizi successivi. L'importo più significativo, pari ad € 1.307.130,96, riguarda una parte del provento da diritto annuale 2018 derivante dalla maggiorazione del 20% che occorre attribuire alla competenza economica dell'esercizio 2019. Secondo quanto indicato dal MiSE con nota n. 0532625 del 5 dicembre 2017, per le attività connesse alla realizzazione dei progetti finanziati con l'incremento del diritto annuale, alla competenza economica dell'anno in corso è imputata la quota di ricavi correlata ai soli costi di competenza, mentre la restante parte del provento va rinviata all'esercizio successivo, sia in ossequio al principio della correlazione costi-ricavi sia per evitare un disallineamento dei risultati economici degli esercizi interessati.

L'importo riscontato è stato quantificato - secondo le indicazioni diramate dal MiSE e dall'Unioncamere - in coerenza con le modalità definite per la rendicontazione nazionale dei progetti finanziati dall'incremento del diritto annuale, fissando il budget dei progetti in base al provento corrispondente alla maggiorazione del 20% del diritto, con esclusione di sanzioni ed interessi, come quantificato in sede di preconsuntivo.

## **CONTI D' ORDINE**

Saldo al 31.12.18	Saldo al 31.12.17	Variazioni
513.860,37	14.575.165,98	- 14.061.305,61



Sono annotazioni di memoria che rilevano accadimenti gestionali che, pur non avendo generato attività o passività in senso stretto alla data di chiusura del bilancio d'esercizio, possono produrre effetti sulla situazione economica e finanziaria camerale in esercizi successivi. Le variazioni rilevate nel corso del 2018 - dettagliate nel prospetto che segue - si riferiscono a

- la differenza tra l'ammontare complessivo dei contributi da erogare alle imprese in forza di bandi non ancora conclusi alla data di chiusura dell'esercizio e l'importo dei contributi già assegnati, secondo le indicazioni riportate nel documento n. 3 allegato alla circolare MISE 3622c/2009 (categoria degli impegni);
- accantonamento del trattamento di quiescenza a capitalizzazione del personale che ha optato per questa forma previdenziale.

Si è provveduto alla cancellazione dell'annotazione relativa all'importo della fidejussione bancaria nell'interesse della società controllata "Mercato Agricolo Alimentare Bari S.c.r.l.", pari ad € 14.055.785,61, di cui alla delibera di Giunta n. 41 del 27.06.2016, per effetto della eliminazione del vincolo di destinazione, ex art. 1 comma 6 del decreto MEF 4/8/2009, dalle scritture contabili dell'Istituto Bancario, così come comunicato dalla Banca Popolare di Bari con nota acquisita al protocollo camerale n. 11979 del 05.03.2018.

<i><b>VARIAZIONE COMPOSIZIONE CONTI D'ORDINE (art. 23, comma 1, lett. i) del DPR 254 / 2005)</b></i>	<i><b>SALDO AL 31.12.2017</b></i>	<i><b>VARIAZIONI IN AUMENTO</b></i>	<i><b>VARIAZIONI IN DIMUZIONE</b></i>	<i><b>SALDO AL 31.12.2018</b></i>
Impegni	14.750,00	9.500,00	14.750,00	9.500,00
Rischi	14.055.785,61	0,00	14.055.785,61	0,00
Beni di terzi	0,00	0	0	0,00
Trattamento quiescenza a capitalizzazione	504.630,37	0,00	270,00	504.360,37
<b>TOTALE</b>	<b>14.575.165,98</b>	<b>9.500,00</b>	<b>14.070.805,61</b>	<b>513.860,37</b>

## CONTO ECONOMICO (all. "C" Dpr 254 / 2005)

Il conto economico espone, in dettaglio, i proventi e gli oneri relativi alla gestione dell'esercizio 2018 da cui scaturisce il risultato economico dell'esercizio.

### GESTIONE CORRENTE

#### A) Proventi correnti

Saldo al 31.12.18	Saldo al 31.12.17	Variazioni
22.592.637,90	20.384.513,11	+ 2.208.124,79

Questa voce riepiloga i proventi derivanti dalla gestione corrente dell'ente costituita dalle seguenti voci:

*1) Diritto annuale:* si tratta del provento principale dell'ente ed è stato iscritto al netto delle somme restituite in corso d'anno in quanto erroneamente versate all'Ente camerale. Si precisa che i proventi sono stati iscritti secondo criteri di competenza economica, quindi si prescinde dall'incasso effettivo; la differenza tra la somma di competenza e la somma incassata rappresenta un credito e pertanto è annotata tra i crediti di funzionamento dello Stato Patrimoniale.

L'ammontare complessivo dei proventi correnti relativi al diritto annuale per l'esercizio corrente è frutto

- della riduzione agli importi del diritto annuale determinata progressivamente dal decreto legge n. 90 del 24/06/2014, art. 28, comma 1, convertito con modificazioni nella Legge 11 agosto 2014, n. 114 (35%, per l'anno 2015, 40% per l'anno 2016 e 50% a decorrere dall'anno 2017),
- della maggiorazione del 20% autorizzata con decreto MiSE del 22/5/2017 per la realizzazione di specifici progetti concordati con le Regioni nel triennio 2017-2019, che di fatto riporta i valori del diritto dovuto dalle imprese a quelli in vigore per l'anno 2016.

Il provento di competenza dell'esercizio 2018 relativo al diritto annuale presenta un incremento, rispetto all'anno precedente, pari ad euro 1.581.852,78. A riguardo occorre precisare che il valore del provento di competenza riportato nel prospetto contabile subisce un incremento per effetto del risconto passivo pari ad € 1.300.103,41 - riferito ad una quota del provento da diritto annuale 2017 derivante dalla maggiorazione del 20% - da attribuire alla competenza economica dell'esercizio 2018 ed una riduzione per effetto del risconto passivo pari ad € 1.341.407,88 - riferito ad una quota del provento da diritto annuale 2018 derivante dalla maggiorazione del 20% - da

attribuire alla competenza economica dell'esercizio 2019 o successivi (risconti passivi pluriennali per € 5.272,69).

2) *Diritti di segreteria*: il conto riepiloga i proventi per diritti di segreteria derivanti dal settore Registro delle Imprese, dall'ufficio MUD, dagli altri settori camerali, le oblazioni extragiudiziali, al netto delle somme restituite in corso d'anno in quanto erroneamente versate all'Ente camerale;

3) *Contributi, trasferimenti e altre entrate*: il conto è movimentato dai rimborsi dal Ministero dell'Ambiente per il funzionamento dell' Albo Gestori Ambientali, dai ricavi derivanti dalla vendita della Carta nazionale dei servizi;

4) *Proventi da gestione di beni e servizi*: il conto riepiloga le entrate derivanti dall'attività commerciale dell'Ente le cui voci principali riguardano la gestione D.O.P. e I.G.P., all'attività ispettiva dell'ufficio metrico, alle operazioni a premio ed alle attività di conciliazione e mediazione;

5) *Variazione delle rimanenze*: sono state rilevate variazioni alle rimanenze di magazzino così come valutate dal Servizio Provveditorato dell'Ente.

## **B) Oneri correnti**

Saldo al 31.12.18	Saldo al 31.12.17	Variazioni
€ 22.247.332,21	€ 21.674.392,63	+ € 572.939,58

Il conto riassume gli oneri della gestione corrente costituiti da:

### **6) Personale**

#### *a) competenze al personale*

La voce "Competenze al personale" rileva gli emolumenti spettanti al personale dipendente in applicazione dei vigenti contratti collettivi nazionali di lavoro del Comparto "Funzioni Locali" e dei vigenti contratti decentrati integrativi, e prende, inoltre, in considerazione apposite disposizioni legislative.

L'obbligo del contenimento della spesa del personale delle amministrazioni pubbliche ha assunto particolare rilievo anche per l'anno 2018.

L'art. 23, comma 2, D. Lgs 75/2017 ha stabilito che "... l'ammontare complessivo delle risorse destinate annualmente al trattamento accessorio del personale, anche di livello dirigenziale, di

*ciascuna delle amministrazioni pubbliche di cui all'articolo 1, comma 2, del decreto legislativo 30 marzo 2001, n. 165, non può superare il corrispondente importo determinato per l'anno 2016.”*

Il punto di riferimento per l'anno 2018 è stato quindi l'anno 2016 per il quale, a sua volta, è stato osservato quanto previsto:

- dalla legge di stabilità 2016 del 28 dicembre 2015, n. 208 che all'art. 1 comma 236 così recita *“...l'ammontare complessivo delle risorse destinate annualmente al trattamento accessorio del personale, anche di livello dirigenziale, di ciascuna delle amministrazioni pubbliche di cui all'articolo 1, comma 2, del decreto legislativo 30 marzo 2001, n. 165, e successive modificazioni, non può' superare il corrispondente importo determinato per l'anno 2015 ed e', comunque, automaticamente ridotto in misura proporzionale alla riduzione del personale in servizio, tenendo conto del personale assumibile ai sensi della normativa vigente.”*
- dalle indicazioni impartite dalla Circolare R.G.S. n. 12 del 15 aprile 2016 che esplicitano in riferimento al trattamento economico accessorio che *“..... per ciascun anno a decorrere dal 2016, l'ammontare delle risorse da destinare alla contrattazione integrativa non può superare il corrispondente valore individuato per l'anno 2015 determinato secondo le indicazioni fornite con la circolare n. 20/2015 del Dipartimento della Ragioneria generale dello Stato, recante istruzioni applicative per la determinazione della decurtazione permanente dei fondi della contrattazione integrativa ai sensi dell'articolo 9, comma 2 bis, del decreto legge n. 78/2010, convertito, con modificazioni, dalla legge n. 122/2010, come modificato dall'articolo 1, comma 456, della legge n. 147/2013. Per quanto concerne la riduzione del Fondo in proporzione al personale in servizio si fa presente che la stessa andrà operata, sulla base del confronto tra il valore medio del personale presente in servizio nell'anno di riferimento ed il valore medio dei presenti nell'anno 2015.”*

### Personale non dirigente

L'anno 2018 ha visto l'approvazione del nuovo CCNL del personale del comparto “Funzioni Locali” relativo al triennio 2016-2018, entrato in vigore il 21 maggio. Sono stati, pertanto, erogati gli arretrati relativi agli anni 2016 e 2017 e sono stati adeguati gli stipendi tabellari sulla mensilità di giugno 2018, secondo i valori indicati nelle tabella allegate al contratto.

Le competenze sono costituite da:

A)

- retribuzione mensile lorda nei valori stabiliti dall'art. 2 - CCNL 21 maggio 2018 (stipendio tabellare iniziale + posizione economica di sviluppo ed assegno personale)
- retribuzione individuale di anzianità ove acquisita e la 13 ^ mensilità;
- indennità di vacanza contrattuale, corrisposta solo per le prime tre mensilità nelle misure mensili stabilite dalla Ragioneria Generale dello Stato e non più modificate, con decorrenza 1° luglio 2010;

B)

- indennità fisse e continuative,
- compensi aggiuntivi connessi al risultato per incentivare la produttività e il miglioramento dei servizi;
- indennità varie riconducibili al trattamento accessorio;

C)

- compensi per prestazioni lavorative oltre l'orario di lavoro previsto contrattualmente (art. 14 CCNL 1/04/1999);
- assegno per nucleo familiare Legge 153/1988.

Per quanto riguarda la determinazione del fondo destinato al finanziamento degli istituti della contrattazione decentrata integrativa, la Giunta con deliberazione n. 119 del 03/12/2018, ha quantificato, in applicazione delle vigenti disposizioni contrattuali e nell'ambito degli oneri previsti nel Preventivo economico 2018, le risorse destinate all'incentivazione delle politiche di sviluppo delle risorse umane e della produttività, al netto degli oneri riflessi indicati nelle specifiche voci del conto economico, per l'importo complessivo di € 1.402.619,70. Tali risorse sono state poi integrate, ai sensi del punto 5) della stessa delibera, da un ulteriore importo relativo alle risorse destinate al trattamento economico accessorio del personale per effetto degli introiti derivanti dall'applicazione dell'art. 68, comma 2, lettera g), del CCNL 21/05/2018, quantificabili solo in sede di consuntivo e pari ad € 3.334,33 (importo totale € 1.405.954,03).

Le risorse aventi carattere di certezza e di stabilità sono state in parte utilizzate nel corso dell'anno 2018 per la corresponsione di emolumenti consolidati correlati ad istituti contrattuali permanenti, come previsto dai contratti decentrati integrativi nel tempo vigenti.

Le risorse qualificate come "eventuali e variabili", in relazione all'entità del finanziamento e alle modalità di destinazione, sono finalizzate al sostegno degli interventi tipici del salario accessorio di natura variabile e prevalentemente al conseguimento del miglioramento della produttività e alla implementazione di nuove attività nell'ampio processo di rivisitazione del sistema camerale.

### Personale dirigente

Gli emolumenti relativi all'anno 2018 sono definiti sulla base del CCNL del 03/08/2010 - biennio economico 2008-2009 - che ha disposto aumenti stipendiali per il biennio 2008/2009 con decorrenze dal 1/04 e 1/07/2008 ed infine dal 1/01/2009.

E' stata altresì riconosciuta la indennità di vacanza contrattuale in applicazione dell'art. 33 comma 4 D.L. 185/2008 negli stessi valori intercorrenti dal 1° luglio 2010 per il biennio 2010 – 2011 giusta Determinazione del S.G. n. 94 del 04/05/2010.

Gli importi relativi all'indennità di vacanza contrattuale sono stati previsti nel conto della retribuzione del personale.

Le risorse decentrate sono state quantificate secondo il principio della competenza economica ai sensi dell'art. 26 CCNL 23/12/1999, art. 23 CCNL 22/02/2006, art. 4 CCNL 14/05/2007 art. 16 del CCNL 22/02/2010 e art. 5 del CCNL 03/8/2010 dalla Giunta camerale con deliberazione n. 118 del 03/12/2018 per l'ammontare complessivo di € 367.962,19.

Per la corresponsione della retribuzione di posizione nei valori economici in godimento al 31/12/2018 al Segretario Generale e ai dirigenti in servizio sono state utilizzate risorse per l'ammontare complessivo di € 285.406,36.

### *b) oneri sociali*

La voce comprende gli oneri a carico dell'Ente calcolati sulle competenze fisse ed accessorie spettanti al personale per l'anno 2018 a titolo di contributi previdenziali ed assicurativi obbligatori, in applicazione della vigente normativa in materia.

I contributi previdenziali dovuti alla gestione INPS exINPDAP (Cassa Pensioni Enti locali – Cassa Stato ed ex-Enpdep) sono quantificati sugli emolumenti imponibili rilevanti ai fini pensionistici, come individuati dalla Legge 335/1995 e dal Decreto Leg.vo 314/1997, con applicazione delle aliquote di finanziamento pari al 23,893% per la generalità dei dipendenti e al 24,293% per n. 3 dipendenti ex-statali che hanno conservato il trattamento pensionistico dell'amministrazione di provenienza.

In applicazione del Testo Unico per l'assicurazione obbligatoria contro gli infortuni sul lavoro e le malattie professionali DPR 1124/1965 e del Decreto Leg.vo n. 38/2000, l'Ente ha assicurato il personale per le diverse attività a rischio.

Per le tre seguenti posizioni assicurative:

a) n. 70107307/16 – voce 722 - relativa agli addetti ai video-terminali e tastiere elettriche

b) n. 11558145/83 – voce 723 - per i dipendenti che fanno uso del veicolo a motore condotti personalmente;

c) n. 70027874/31 – voce 721 - relativa alle prestazioni di dipendenti autisti e di porta valori, In riferimento al versamento dei premi INAIL anno 2018 ed acconto anno 2019, l'art. 1 comma 1125 legge 145 del 30/12/2018 ha previsto la revisione delle relative tariffe e ha rinviato al 16 maggio 2019 il termine di pagamento dei premi in autoliquidazione 2018 - 2019. In base alla comunicazione INAIL del 04/01/2019, le tariffe aggiornate perverranno entro il 31/03/2019 a cura dello stesso Istituto. Nel corso dell'anno pertanto sono stati contabilizzati il versamento per € 17.451,84 (mandato 182/2018) a titolo di acconto INAIL, ed inoltre è stato quantificato l'onere in via provvisoria della contribuzione INAIL per l'importo di € 21.842,53. All'uopo si è ritenuto opportuno accantonare a livello precauzionale per l'anno 2018 l'ulteriore importo disponibile sul conto 322003 INAIL dipendenti pari ad € 1.180,90.

#### *c) accantonamenti al TFR*

L'Ente provvede direttamente all'erogazione del trattamento di fine servizio in favore del personale, non essendo prevista, per tale trattamento, l'iscrizione obbligatoria e/o facoltativa presso l'INPDAP. L'accantonamento al Fondo trattamento di fine rapporto quale quota di competenza dell'anno 2018 maturata in relazione al periodo di servizio prestato e alle retribuzioni in godimento dei dipendenti, è costituito;

per i dipendenti con contratto a tempo indeterminato in servizio sino al 31/12/2000, dalla quota per "indennità di anzianità", istituito disciplinato dalla pre-vigente fonte normativa pubblicistica "Regolamento-tipo per il personale delle Camere di Commercio" approvato con Decreto Interministeriale 12/07/1982, che all'art. 77 comma 2 così recita: "All'atto della cessazione dal servizio, al personale di ruolo camerale .....compete, oltre ai rispettivi trattamenti di quiescenza, una indennità di anzianità a carico dei bilanci camerali, commisurata a tante mensilità dell'ultima retribuzione fruita, a titolo di stipendio, di 13<sup>^</sup> mensilità ed altri eventuali assegni pensionabili e quiescibili per quanti sono gli anni di servizio prestati alle dipendenze delle Camere".

a) **per il personale non dirigenziale**, dalla retribuzione mensile + rateo di 13<sup>^</sup> mensilità, nei valori stipendiali CCNL sottoscritto il 21 maggio 2018 triennio economico 2016-2018 in relazione all'inquadramento giuridico-economico attribuito a ciascun dipendente, nonché sulla quota utile a tal fine fissata per il personale camerale non dirigenziale cui siano stati conferiti incarichi di posizione organizzativa ex art. 9 e 10 del C.C.N.L. 31/03/1999 e di alta professionalità ex art. 10 del C.C.N.L. 22/01/2004: in questo caso la retribuzione di posizione - stando all'orientamento dell'INPDAP ritenuto applicabile, pur con qualche perplessità, dall'Unioncamere - è stata

considerata utile, ai fini di che trattasi, nel limite annuo di € 774,69, anziché per l'importo corrisposto all'interessato in relazione all'incarico conferito (salvo quanto indicato con riferimento al fondo rischi).

**Gli accantonamenti effettuati nell'anno 2018 per l'adeguamento del fondo per il personale non dirigente a titolo di Indennità di anzianità sono quantificati come segue:**

su trattamento fondamentale per il personale non dirigente	€ 284.729,54
di cui	
➤ € 242.495,04 a titolo di quota di competenza del solo anno 2018;	
➤ € 21.926,41 a titolo di risorse residue necessarie per adeguare tutti gli anni precedenti per effetto degli aumenti contrattuali. L'importo è pari alla differenza tra il totale delle risorse quantificate (€ 231.764,63) e le risorse accantonate per rinnovi contrattuale sul conto 261001 Fondo spese future (€ 209.838,22);	
➤ € 20.308,26 per cessazioni nel 2018;	

**Per i dipendenti assunti a tempo indeterminato dopo il 31/12/2000.**

dalla quota di TFR in applicazione del Decreto Legislativo 47/2000 e del DPCM 2/03/2001 alimentato con l'aliquota di finanziamento del 6,91% applicata sulla retribuzione utile ex- art. 49 CCNL 14/09/2000. La quota maturata per l'anno 2018 è incrementata, ai sensi della Legge 297/1982, della rivalutazione sul TFR maturato al 31/12/2018, al netto della imposta sostitutiva sui redditi dell'17% operata sulla rivalutazione ai sensi del D. Lgs. 47/2000 come modificato dal D. Lgs. 168/2001; tale imposta versata all'Erario è imputata a riduzione del Fondo TFR. Tale fondo al 31/12/2017 era ammontante ad € 478.091,12 nel corso dell'anno 2018 si sono verificate le seguenti movimentazioni:

- incrementi di per quota capitale	+ € 37.536,40
- incrementi di rivalutazione (al netto imposta sostitutiva € 1.819,18)	+ € 8.881,84
- incremento Contrattuali	+ € 1.062,09
-decremento per allocazione nel conto Patrimoniale n.261000	
Altri Fondi dell'accantonamento per IVC anni 2015-2016-2017	- € 1.820,59

Al 31/12/2018 l'accantonamento complessivo è, pertanto, pari ad € 523.750,86.



In relazione al **personale pervenuto alla Camera di Commercio I.A.A. di Bari** da altre amministrazioni, in assenza di una specifica normativa, si fa presente quanto già riportato nella relazione al bilancio di esercizio 2017, confermandone anche gli importi, e precisamente:

a) per coloro che sono pervenuti all'Ente camerale a seguito di processi di mobilità ex Legge 554/1988 e per delega di funzioni dallo Stato (D.P.C.M. 06.07.1999 e D.P.C.M. 26.05.2000), l'indennità di anzianità è computata - come è già stato fatto negli anni passati - ai sensi dell'art. 77 del Decreto Interministeriale 12.07.1982 sull'intera anzianità maturata dal dipendente interessato, compresa quindi quella maturata presso l'amministrazione di provenienza.

Il suddetto metodo di valutazione, trova conferma nel parere espresso in data 26 febbraio 2010 dal Ministero dell'Economia e delle Finanze - Dipartimento della Ragioneria Generale dello Stato - I.G.O.P., su richiesta fatta dall'Ufficio Quiescenza di questa Camera in data 13.11.2009, con riferimento al personale degli ex Uffici Metrici;

b) per gli altri dipendenti pervenuti all'Ente camerale per mobilità volontaria ex art. 30 del Decreto Lgs. 165/2001 il trattamento di fine servizio è composto da quanto maturato nell'amministrazione di provenienza e dall'indennità di anzianità ex art. 77 D.I. 12.07.1982 calcolata per gli anni di servizio prestati presso le C.C.I.A.A.

Gli oneri connessi alla indennità di anzianità – art. 77 D.I. 12/07/1982 e del Trattamento di fine rapporto art. 2120 Codice civile, Legge 297/1982 e art. 49 C.C.N.L. 14/09/2000 - sono a totale carico del Bilancio camerale, non essendo prevista alcuna quota e/o contribuzione a carico del dipendente.

**Per il personale dirigente**, dalla retribuzione utile nei valori stipendiali fissati dai vigenti C.C.N.L. sottoscritti il 22/02/2010 (biennio economico 2006/2007) ed il 3/08/2010 (biennio economico 2008/2009), dalla indennità di vacanza contrattuale riconosciuta ai sensi dell'art. 33 comma 4 D.L. 185/2008 per il 2010, 2011, 2012, 2013 e 2014 e dalla retribuzione di posizione ex-art. 27 C.C.N.L. 23/12/1999, nei valori economici per 13 mensilità definiti per ciascuna funzione dirigenziale dalla Giunta camerale con deliberazione n. 366 del 26/07/2004 ed ulteriormente incrementati dai benefici ex art. 23 CCNL 22/02/2006 ed art. 4 C.C.N.L. 14/05/2007, art. 16 del CCNL 22/02/2010 e dell'art. 5 del CCNL 3/08/2010 con efficacia retroattiva. Nel corso dell'anno 2015 si è proceduto alla riorganizzazione dell'Ente Camerale e alla nuova gradazione delle Strutture Camerali ai fini dell'attribuzione della Retribuzione di posizione al personale dirigenziale, avvenuta con Deliberazione di Giunta Camerale n. 91 del 31 luglio 2015.

Gli accantonamenti effettuati nell'anno 2018 per l'adeguamento del **fondo complessivo a titolo di Indennità di anzianità** sono quantificati come segue:

1) Su trattamento fondamentale per il personale dirigenziale	€ 10.906,41
2) Su retribuzione di posizione per il personale dirigenziale:	€ 23.783,86
<b>TOTALE</b>	<b>€ 34.690,27</b>

In virtù di detti accantonamenti **il fondo complessivo per tutto il personale camerale** ammonta, pertanto, a

1) per il personale non dirigenziale su trattamento fondamentale comprensivo della retribuzione di posizione attribuita ai titolari di posizione organizzativa	€ 6.936.182,94
2) Su trattamento fondamentale per il personale dirigenziale	€ 309.014,95
3) Su retribuzione di posizione per il personale dirigenziale:	€ 685.526,21
4) Indennità di anzianità del personale cessato nel corso dell'anno 2018 che percepirà l'I.A. nell'anno 2019 e seguenti, ammontante ad € 490.910,57 e Indennità di anzianità personale cessato precedentemente al 2018 ammontante ad euro 315.196,73	€806.107,30
5) TFR	€ 523.750,86
<b>TOTALE</b> comprensivo delle I.A.del personale cessato nel corso dell'anno 2018 che percepirà l' I.A. nell'anno 2019 e seguenti € 490.910,74	<b>€ 9.260.582,26</b>

#### *d) altri costi*

Tra gli altri costi del personale figurano principalmente i contributi erogati all'ASCAP – Associazione Socio Culturale di Assistenza e Previdenza – costituita prevalentemente dai dipendenti dell'Ente, consistenti nel contributo annuale e nel contributo per l'erogazione di borse di studio ai figli dei soci,

### **7) Funzionamento**

#### *a) prestazione di servizi*

Vi rientrano gli oneri telefonici, oneri per energia elettrica, oneri per pulizia locali (Global Service), oneri per servizi esternalizzati - *reception*, assistenza tecnica informatica, protocollo informatico,

gestione informatica di atti, servizi supporto uffici camerale, oneri per manutenzioni, oneri per assicurazioni, oneri per consulenze, oneri legali, oneri per l'informatizzazione dei servizi camerale, oneri di rappresentanza, oneri postali, oneri per la riscossione delle entrate, oneri per mezzi di trasporto, oneri per formazione obbligatoria anticorruzione e sicurezza, oneri per rilascio CNS gratuita, oneri per facchinaggio, oneri per la formazione, oneri per rimborsi spese relative a missioni ecc.

#### *b) godimento di beni di terzi*

Si tratta di oneri sostenuti per servizio noleggio server e apparecchiature.

- *oneri diversi di gestione*

Si tratta di oneri per acquisto di libri e quotidiani, materiale di cancelleria, imposte e tasse, oneri per provvedimenti taglia – spese di finanza pubblica, oneri vestiario di servizio ecc.

- *quote associative*

Sono iscritti in questa voce gli oneri di partecipazione al fondo perequativo camerale ex L. 580/1993, quote associative all'Unioncamere, all'Unione Regionale Puglia ed alla Camera di Commercio Italo – Orientale.

- *organi istituzionali*

Sono iscritti in questa voce gli oneri sostenuti per il funzionamento degli Organi Istituzionali della Camera e in particolare i compensi per il Collegio dei Revisori dei Conti nonché gli oneri per il funzionamento dell'Organismo Indipendente di Valutazione e delle Commissioni Istituzionali operanti presso l'Ente.

Si precisa che, nelle more della emanazione del Decreto MiSE, ai sensi dell'art. 4bis, comma 2bis, della L. 580/93, anche nell'anno 2018 sono stati prudenzialmente accantonati nei fondi spese gli oneri relativi alle indennità spettanti ai componenti del collegio dei revisori dei conti e al rimborso delle spese sostenute dai componenti degli organi delle istituzionali (Consiglio e Giunta) per lo svolgimento del relativo incarico.

Si fornisce nella seguente tabella relativa ai consumi intermedi, le variazioni intervenute nel corso dell'anno 2018, nel rispetto della circolare MiSE n. 34807 del 27/02/2014 avente ad oggetto "Art.1. comma 322 legge 27/12/2013, n.147 'Disposizioni per la formazione del bilancio annuale e pluriennale dello Stato' (legge di stabilità 2014)", e contenente indicazioni applicative sulla

disciplina di contenimento delle spese da parte delle Camere di Commercio, delle Unioni Regionali e dell'Unioncamere; la predetta circolare individua le diverse tipologie di spese soggette ad obiettivi di contenimento e prevede la possibilità per le Camere di Commercio di effettuare variazioni compensative tra le diverse tipologie di spesa soggette a vincoli, garantendo comunque il conseguimento degli obiettivi di finanza pubblica, il miglioramento e il più efficace funzionamento dell'ente. La tabella illustra le variazioni compensative (colonna e) e il nuovo limite ridefinito (colonna g) nel rispetto del limite complessivo approvato dalla Giunta con delibera n. 64 del 16.7.2018 e dal Consiglio con Delibera n.3 del 26.7.2018 (colonna d).

DESCRIZIONE E NUMERO CONTO DI BUDGET a	PREVENTIVO 2012 AGGIORNATO AL 07.07.2012 b	LIMITE PREVENTIVO 2018 c	PREVENTIVO 2018 AGGIORNATO d	IMPORTO e	PROVVEDIMENTO VARIAZIONE f	IMPORTO DEFINITIVO g
325000 Oneri Telefonici	90 000,00	77.789,51	96 500,00			96.500,00
325002 Spese consumo acqua ed energia elettrica	180 000,00	154 029,01	144 026,38			144.026,38
325010 Oneri Pulizie Locali	560 000,00	476.688,44	588 278,52			588.278,52
325011 Oneri materiali di verifica ufficio meteo	0,00	0,00	2 000,00			2.000,00
325015 CSA - Oneri per Servizi di Assistenza tecnica	107 395,10	91 285,84	85 916,10			85.916,10
325016 CSA - Oneri per Servizi di Protocollo	308 849,93	262 522,53	216 903,94			216.903,94
325017 CSA - Oneri per Servizi di Gestione informatica Altri	410 820,00	354 217,66	358 832,00			358.832,00
325019 CSA - Oneri per Servizi di Reception e Supporto uffici camerali	279.680,00	237 728,00	195 296,00			195.296,00
325020 Oneri per Manutenzione Ordinaria	250 000,00	209.682,63	131 192,03			131.192,03
325022 CSA - Oneri per Servizi di Supporto segr. generale e organi ist li	296.460,00	277 416,00	101 568,00			101.568,00
325030 Oneri per assicurazioni	43.000,00	38.217,85	26 717,85	+ 5.081,94	DET SEGR GEN N 21 DEL 08 03 2019	31.799,79
325040 Oneri Consulenti ed Esperti	1 156,68	292,68	7 792,68			7.792,68
325049 Call Center Registro imprese	60.000,00	52 829,48	52.829,48	- 10.528,48	DET 21 DEL 08 03 2019 DET SEGR GEN N 21 DEL 08 03 2019	42.301,00
325050 Spese Automazione Servizi	637 000,00	550.090,41	531 819,38	+ 10.528,48	DET SEGR GEN N 21 DEL 08 03 2019	542.347,86
325051 Oneri di Rappresentanza	958,91	495,48	875,48	+ 656,98		1.532,46
				+ 200,00	DET SEGR GEN N 90 DEL 31 10 2018	
				+ 456,98	DET SEGR GEN N 21 DEL 08 03 2019	
325053 Oneri postali e di Recapito	171 000,00	154 451,27	81 747,80	- 656,98		81.090,82
				-456,98	DET SEGR GEN N 21 DEL 08 03 2019	
				- 200,00	DET SEGR GEN N 90 DEL 31 10 2018	
325056 Oneri per la Riscossione di Entrate (SELECTA - IC OUTSOURCING)	80 000,00	61 411,96	10 000,00			10.000,00
325057 Spese automazione MUD SISTRI FGAS			40.000,00			40.000,00

325059	Oneri per mezzi di Trasporto	5.821,53	1.746,45	1.746,45			1.746,45
325066	Oneri per facchinaggio	30.000,00	26.229,03	32.987,64			32.987,64
325068	Oneri vari di funzionamento	100.000,00	76.712,42	41.810,05			41.810,05
325075	Oneri di Pubblicità per radio ed emittenti televisivi locali	288,60	288,60	288,60			288,6
325076	Oneri di pubblicità libero	673,40	74,29	74,29			74,29
325077	Oneri di pubblicità per stampa e radio nazionali e locali	962,00	106,13	106,13			106,13
325078	Oneri servizi istituto cassiere	0,00	0,00	25.620,00			25.620,00
325081	Spese Formazione del Personale	12.135,43	7.697,08	7.307,08	-548,36	DET DIRIG N 287 DEL 17 09 2018	6.758,72
325082	Spese Formazione del Personale da SIPERT	1.882,57	0,00	390,00	+ 548,36	DET DIRIG N 287 DEL 17 09 2018	938,36
325083	Rimborso spese per Missioni	12.637,55	10.093,99	10.093,99			10.093,99
325083	Rimborso spese per Missioni (servizi meteo) costo 2010						
	-325084 conto nel Preventivo 2012	50.000,00	44.576,75	44.576,75			44.576,75
325097	Oneri verifiche idoneità Resp Tecnico Albo Gestori Amb.li		0,00	21.000,00			21.000,00
326010	Oneri per noleggi	20.449,00	18.396,90	24.073,34			24.073,34
327000	Oneri per Acquisto Libri e Quotidiani	35.000,00	31.249,78	15.249,78			15.249,78
327006	Oneri per Acquisto Cancelleria	80.000,00	71.006,57	38.776,02	-5.081,94	DET SEGR.T.GEN N 21 DEL 08.03.2019	33.694,08
327015	Oneri Vestiario di Servizio	5.000,00	3.394,72	3.394,72			3.394,72
329000	Spese organi istituzionali	3.972,13	3.781,52	3.781,52			3.781,52
329003	Compensi Ind e rimborsi Giunta (rimborsi spese missioni)	951,20	659,48	659,48	- 659,48		0,00
					-188,34	DET DIRIG n 331 del 18 10.2018	
					-433,25	DET DIRIG N 329 DEL 12.10.2018	
					-37,89	DET.DIRIG N 288 DEL 19 09 2018	
329006	Compensi Ind e rimborsi Presidente (rimborsi spese per missioni)	1.724,52	1.670,31	1.670,31	+ 659,48		2.329,79
					+188,34	DET DIRIG n.331 del 18 10 2018	
					+ 433,25	DET DIRIG N 329 DEL 12 10.2018	
					+ 37,89	DET DIRIG N 288 DEL 19 09 2018	
329012	Compensi Ind. e rimborsi Segretari di Commissioni	6.300,00	5.444,98	0,00			0,00
329013	Compensi Ind e rimborsi Componenti di Commissioni	75.916,70	65.325,57	65.325,57			65.325,57
TOTALE		3.920.035,25	3.367.623,31	3.011.227,36	0,00		3.011.227,36

### 8) Interventi economici

Si tratta degli oneri sostenuti dall'Ente Camerale per la promozione dello sviluppo economico del territorio, per azioni ed interventi tesi ad aumentare la produttività delle aziende, per la commercializzazione in Italia e all'estero dei prodotti locali, per azioni di interventi di assistenza

tecnica e formazione, studi ricerche e documentazione e per i progetti “ *Punto Impresa Digitale* ” e “ *Servizi di orientamento al lavoro e alle professioni* ” (questi ultimi approvati dal Consiglio camerale, su proposta della Giunta, con deliberazione n. 1 del 30/3/2017 e condivisi dalla Regione Puglia).

Nel corso dell'anno 2018, giusta delibera di giunta n.57 del 26.6.2018 avente ad oggetto “Progetti vinti dalla Camera di Commercio di Bari a valere sul Programma Interreg. Grecia-Italia 2014-2010 e sul Programma Interreg IPA CBC Italy –Albania- Montenegro 2014-20 FIRST CALL FOR STANDARD PROJECTS. Determinazioni.”, sono stati avviati i Progetti europei BRE, HISTEK, YESS, INCUBA, CI-NOVATEC, PIT STOP, THEMIS, FRESHWAYS e INTERACT ed il progetto “OR.CO. Digitsys” a valere sul Bando Nuove Generazioni 2017 di cui alla deliberazione della Giunta n. 102 del 5/11/2018.

La voce comprende il contributo camerale erogato all'Azienda Speciale SAMER ed alle Aziende AICAI ed IFOC (ora BARI SVILUPPO<sup>2</sup>), il contributo erogato per la copertura dei disavanzi che le tre Aziende hanno riportato a conclusione dell'esercizio 2017 ed infine il contributo in c/impianti Azienda Speciale SAMER.

#### **9) Ammortamenti ed accantonamenti**

##### *a)immob. immateriali*

##### *b)immob. materiali*

Le aliquote di ammortamento applicate sono illustrate nella prima parte del presente documento. Le quote ordinarie di ammortamento, come già specificato, sono calcolate in relazione alla residua possibilità di utilizzazione del bene da ammortizzare. Il criterio utilizzato è quello definito “ a quote costanti ”, non superiori a quelle previste dall'apposito Decreto Ministeriale del 31.12.1988 e ridotte alla metà per il primo anno di ammortamento, con la sola eccezione del *software*, che per effetto della veloce evoluzione tecnologica, è ammortizzato ad aliquota intera, e delle altre immobilizzazioni immateriali (oneri pluriennali su beni di terzi). A decorrere dall'esercizio 2017 si è proceduto, per le ragioni e con le modalità esposte nella sezione “ Immobilizzazioni Immateriali e Materiali ” del presente documento, ad una la riduzione delle aliquote di ammortamento dei fabbricati di proprietà dell'Ente dal 3% all'1%. La procedura in deroga rispetto ai criteri ordinari ha comportato una riduzione dell'onere complessivo per ammortamento fabbricati pari ad € 570.544,28.

##### *c) svalutazione crediti*

---

2 In data 27 settembre 2018 si è concluso il processo di fusione per incorporazione dell'Azienda Speciale IFOC nell'Azienda Speciale AICAI, con la variazione della denominazione di quest'ultima in “Bari Sviluppo Azienda Speciale della Camera di Commercio di Bari”

L'accantonamento è correlato alla svalutazione del credito relativo al diritto annuale di competenza del 2018, comprensivo di interessi e sanzioni e risponde all'esigenza di iscrivere detto credito - ai sensi del richiamato art. 26 comma 10 del DPR 254 / 2005 - secondo il presumibile valore di realizzazione. Come ampiamente argomentato nella sezione di questo documento dedicata alla consistenza dei Crediti e del relativo Fondo di svalutazione - cui si fa rinvio per ogni approfondimento a riguardo - a partire dall'esercizio 2016 i criteri adottati per la quantificazione dell'accantonamento si discostano da quelli fissati dai principi contabili applicati al sistema camerale ed approvati con decreto del Ministero dello Sviluppo Economico n. 3622/2009 del 5.2.2009 e successivi aggiornamenti. L'accantonamento - pari ad euro 4.276.351,22 - è stato calcolato applicando al credito di competenza 2018 la media della percentuale di mancata riscossione relativa ai ruoli emessi in ciascun anno dal 2008 al 2018 in luogo della media della percentuale di mancata riscossione relativa ai ruoli emessi nel biennio 2017-2018 (principio generale).

Tale criterio comporta un minor accantonamento al fondo stesso per euro **605.266,41** e permette di adeguare le percentuali presunte di mancata riscossione agli effettivi andamenti storici delle riscossioni.

#### *d) fondo rischi e oneri*

In fase di aggiornamento al preventivo economico anno 2018 è stata stanziata la somma di € 24.406,82 ai fini dei riflessi sulla retribuzione fondamentale del rinnovo contrattuale del personale dirigente. In fase di consuntivo di è ritenuto opportuno di accantonare un ulteriore importo pari a € 31.380,20 relativi al riflesso sull'Indennità di Anzianità dell' incremento contrattuale sulla retribuzione (pari al 3,48%), per un ammontare complessivo di € 55.787,02

Sono state, altresì, allocate nello specifico fondo (FONDO RISCHI ED ONERI) le somme inerenti gli accantonamenti prudenziali in relazione all'adeguamento del Fondo TFR al 31.12.2018 - in favore dei dipendenti di cat. D in servizio titolari di incarico di posizione organizzativa e di incarico di alta professionalità - derivante dalla inclusione nella base di calcolo della retribuzione di posizione nell'intero valore corrisposto ex art.10 CCNL 31.03.1999 in luogo dell'importo annuo di € 774,69. Tale adeguamento è effettuato, secondo il principio di prudenza, a seguito di alcuni provvedimenti giurisdizionali sull'applicazione del citato art. 77 - D.I. 12.07.1982, in accoglimento delle istanze di ex-dipendenti in servizio presso altre Camere di Commercio. Peraltro, al momento, sono pendenti ricorsi promossi da alcuni ex-dipendenti di questa Camera già titolari di posizione organizzativa.

A tal scopo all'accantonamento già esistente nei precedenti Bilanci di Esercizio, deve sommarsi l'ulteriore quota relativa all'anno 2018 ammontante ad € 11.364,95 effettuata secondo la modalità di calcolo esposta dall'art. 77 del Decreto Interministeriale del 1982.

Nell'anno 2018 sono stati riallocati inoltre nel fondo rischi ed oneri gli accantonamenti per IVC anni 2015-2016-2017 su TFR per € 1.820,59 e su Indennità di anzianità per € 12.025,65 in attesa di risposta a specifico quesito di Unioncamere in termini di inclusione della stessa IVC nella base di calcolo del trattamento di fine servizio.

Nei fondi spese, anche nell'anno 2018, sono stati prudenzialmente accantonati gli oneri relativi alle indennità spettanti ai componenti del collegio dei revisori dei conti e al rimborso delle spese sostenute dai componenti degli organi delle istituzionali (Consiglio e Giunta) per lo svolgimento del relativo incarico (nelle more della emanazione del Decreto MiSE, ai sensi dell'art. 4bis, comma 2bis, della L. 580/93).

Pertanto è stata accantonata la somma complessiva di € 294.513,41 per oneri relativi a titolari di posizioni organizzative, per rinnovi contrattuali, per oneri per aspettative sindacali, per oneri personale distaccato, per oneri organi istituzionali e revisori e anche per imposte e tasse.

### **Risultato della Gestione Corrente**

Il risultato della gestione corrente si riferisce al complesso delle attività istituzionali svolte dalla Camera di Commercio ed evidenzia un valore positivo pari a 345.305,69. Si rammenta che la gestione corrente è stata chiusa con un disavanzo programmato di € 2.325.268,55; le ragioni delle differenze sono indicate nella relazione sulla gestione.

### **GESTIONE FINANZIARIA**

#### *10) Proventi Finanziari*

Saldo al 31.12.18	Saldo al 31.12.17	Variazioni
80.396,22	32.046,01	+ 48.350,21



<b>COMPOSIZIONE PROVENTI FINANZIARI (art. 23, comma 1, lett. l) del DPR 254 / 2005)</b>	<b>IMPORTI</b>
Interessi c/c di tesoreria	731,77
Interessi c/c postale	0,00
Interessi su prestiti al personale	30.207,27
Altri interessi attivi	0,00
Proventi mobiliari (dividendo su azioni della partecipata "Tecno holding")	49.457,18
<b>TOTALE</b>	<b>80.396,22</b>

Tra i proventi finanziari scarso rilievo rivestono gli interessi su c/c di tesoreria a causa dell'assoggettamento al regime di Tesoreria Unica delle Camere di Commercio, introdotto dalla legge di stabilità 2015, art. 34 commi da 1 a 4. Tale regime prevede il deposito delle disponibilità liquide su conti aperti presso la tesoreria dello Stato e non più presso il sistema bancario ad un tasso creditore annuo che a decorrere dal 1 gennaio 2016 è pari a 0,001% lordo.

#### 11) Oneri Finanziari

Saldo al 31.12.18	Saldo al 31.12.17	Variazioni
166,05	137,60	+ 28,45

<b>COMPOSIZIONE ONERI FINANZIARI (art. 23, comma 1, lett. l) del DPR 254 / 2005)</b>	<b>IMPORTI</b>
Oneri finanziari	166,05
<b>TOTALE</b>	<b>166,05</b>

### GESTIONE STRAORDINARIA

#### 12) Proventi Straordinari

Saldo al 31.12.18	Saldo al 31.12.17	Variazioni
2.607.306,61	3.469.838,82	-862.532,21

I proventi straordinari si riferiscono alle variazioni dei debiti in esito alle operazioni di riaccertamento realizzate ex articolo 23, comma 1, lett. e) del DPR 254/2005 (tra i quali si segnala la cancellazione dei debiti per progetti ed iniziative e Debiti per Albo Smaltitori) all'iscrizione di proventi per diritto annuale, sanzioni ed interessi relativi agli anni precedenti, nonché alla contabilizzazione relativa ad anni pregressi di rimborsi relativi a sconti sulla prestazione di servizi e ai rimborsi delle spese sostenute per realizzare progetti e iniziative.

Il dettaglio dei debiti riaccertati è stato fornito nel prospetto "variazioni intervenute nei debiti di funzionamento" riportato alla voce **D)Debiti di Funzionamento** del Passivo patrimoniale.

<b>COMPOSIZIONE PROVENTI STRAORDINARI (art. 23, comma 1, lett. l) del DPR 254 / 2005)</b>	<b>IMPORTI</b>
Sopravvenienze attive per diritto annuale, sanzioni ed interessi	863.210,44
Diritto annuale a ruolo incassato con F24	11.612,07
Sopravvenienze attive (altre sopravvenienze attive / variazioni passività)	1.732.484,10
<b>TOTALE</b>	<b>2.607.306,61</b>

### 13) Oneri Straordinari

Saldo al 31.12.18	Saldo al 31.12.17	Variazioni
273.341,40	113.622,32	+ 159.719,08

Gli oneri straordinari si riferiscono principalmente al conguaglio negativo di oneri per servizi, di competenza dell'esercizio 2017, richiesto dalla società " *CSA - Consorzio servizi Avanzati s.c.r.l* ", ai propri soci, con nota acquisita al protocollo camerale n. 18847 del 5/4/2018 e già recepita nel Preventivo 2018 aggiornato, con Deliberazione del Consiglio camerale n. 3 del 26.07.2018, ed a variazioni per crediti insussistenti.

<b>COMPOSIZIONE ONERI STRAORDINARI (art. 23, comma 1, lett. l) del DPR 254 / 2005)</b>	<b>IMPORTI</b>
Sopravvenienze passive per diritto annuale	2.545,89
Sopravvenienze passive per interessi diritto annuale	1,64
Sopravvenienze passive per sanzioni diritto annuale	25.528,00
Restituzione diritto annuale a ruolo incassato con F24	1.450,97
Altre sopravvenienze passive	226.278,69
Minusvalenze da alienazioni	17.536,21
<b>TOTALE</b>	<b>273.341,40</b>

## Risultato della Gestione Straordinaria

Il risultato della gestione straordinaria indica l'utile o la perdita determinati dalla gestione delle attività non tipiche della Camera ed evidenzia un valore positivo pari ad € 2.333.965,21

## RETTIFICHE DI VALORE ATTIVITA' FINANZIARIA

### 14) Rivalutazione attivo patrimoniale

Saldo al 31.12.18	Saldo al 31.12.17	Variazioni
0	0	0

### 15) Svalutazione attivo patrimoniale

Saldo al 31.12.18	Saldo al 31.12.17	Variazioni
837.158,54	521.971,68	+ 315.186,86

La svalutazione è riconducibile alla partecipazione nella società controllata "Mercato Agricolo Alimentare S.c.r.l."

## AVANZO ECONOMICO DELL'ESERCIZIO

La gestione economica dell'anno 2018 evidenzia un avanzo economico pari a € 1.922.342,53.

Va evidenziato che sulla formazione di tale risultato hanno inciso i risultati delle gestioni corrente, finanziaria e straordinaria come già illustrato nella parte descrittiva del patrimonio netto.

## AZIENDE SPECIALI - CONFRONTO DATI CONSUNTIVI 2017 / 2018

AZIENDA SPECIALE	CONTRIBUTO CAMERALE 2018	CONTRIBUTO CAMERALE 2017
SAMER	€335.000,00	€ 335.000,00
AICAI (ora Bari Sviluppo)	€360.000,00	€360.000,00
ILOC (ora Bari Sviluppo)	€247.500,00	€247.500,00
<b>TOTALE</b>	<b>€942.500,00</b>	<b>€942.500,00</b>

AZIENDA SPECIALE	RISULTATO ECONOMICO 2018	RISULTATO ECONOMICO 2017
SAMER	€ 2.001,98	(€ 6.234,09)
AICAI (ora Bari Sviluppo)	---	(€ 295.110,00)
IFOC (ora Bari Sviluppo)	---	(€ 85.378,00)
TOTALE RISULTATO ECONOMICO 2017 AICAI E IFOC (rappresentato ai fini di un mero confronto con il risultato economico dell'esercizio 2018 dell'Azienda BARI SVILUPPO)		(380.488,00)
BARI SVILUPPO*	(€ 277.006,00)	---
*Denominazione assunta dall'A.S. AICAI a seguito del processo di fusione per incorporazione dell'A.S. IFOC)		


Si rammenta che il Consiglio Camerale, in occasione dell'approvazione del bilancio relativo all'esercizio 2017, ha altresì deliberato la copertura del disavanzo economico delle Aziende speciali AICAI, IFOC e SAMER.

Si evidenzia inoltre che in data 27 settembre 2018 si è concluso il processo di fusione per incorporazione dell'Azienda Speciale IFOC nell'Azienda Speciale AICAI, con la variazione della denominazione di quest'ultima in "Bari Sviluppo Azienda Speciale della Camera di Commercio di Bari".

Relativamente alle ragioni che hanno portato agli illustrati risultati economici delle due aziende speciali, si rinvia ai documenti accompagnatori dei rispettivi bilanci, allegati al bilancio camerale.

Il presente Bilancio composto da Stato Patrimoniale, Conto Economico, Nota Integrativa e dagli altri documenti citati nella parte relativa ai criteri di formazione, rappresenta in modo veritiero e corretto la situazione patrimoniale, economica e finanziaria della Camera di Commercio di Bari nonché il risultato economico dell'esercizio 2018 e corrisponde alle risultanze delle scritture contabili.

IL PRESIDENTE  
(Dot. Alessandro Ambrosi)



**TABELLA DEL CONSUNTIVO 2018 DEI PROVENTI DEGLI ONERI E DEGLI INVESTIMENTI (ART.24 DPR 254/2005)**

	ORGANI ISTITUZIONALI E SEGRETERIA GENERALE (A)		SERVIZI DI SUPPORTO (B)		ANAGRAFE E SERVIZI DI REGOLAZIONE DEL MERCATO (C)		STUDIO, FORMAZIONE, INFORMAZIONE E PROMOZIONE ECONOMICA (D)		TOTALE (A+B+C+D)	
	Preventivo aggiornato	Consuntivo	Preventivo aggiornato	Consuntivo	Preventivo aggiornato	Consuntivo	Preventivo aggiornato	Consuntivo	Preventivo aggiornato	Consuntivo
<b>GESTIONE CORRENTE</b>										
A) Proventi Correnti										
1 Diritto Annuale			12.245.238,00	13.286.087,55	781.770,32	534.164,42	2.734.011,09	1.830.987,01	15.761.019,41	15.651.238,98
2 Diritti di Segreteria				0,00	4.950.000,00	5.185.765,83		0,00	4.950.000,00	5.185.765,83
3 Contributi trasferimenti e altre entrate	40.000,00	4.423,95	69.000,00	99.719,00	1.102.930,84	914.473,54	33.000,00	250.147,05	1.244.930,84	1.268.763,54
4 Proventi da gestione di beni e servizi		0,00		736,80	575.406,87	463.691,85		0,00	575.406,87	464.428,65
5 Variazione delle rimanenze			9.885,96	21.113,40	94,00	1.327,50		0,00	9.979,96	22.440,90
Totale proventi correnti A	40.000,00	4.423,95	12.324.123,96	13.407.656,75	7.410.202,03	7.099.423,14	2.767.011,09	2.081.134,06	22.541.337,08	22.592.637,90
B) Oneri Correnti										
6 Personale	-747.313,71	-693.508,36	-1.893.364,17	-1.909.068,97	-4.125.182,69	-4.075.608,16	-404.208,77	-405.256,41	-7.170.069,34	-7.083.441,90
7 Funzionamento	-1.398.097,44	-1.167.637,08	-2.856.546,21	-2.616.062,49	-3.093.780,74	-2.687.413,66	-119.381,35	-109.151,27	-7.467.805,73	-6.580.264,50
8 Interventi economici	-1.599.222,09	-1.598.510,82		0,00	-546.068,74	-251.426,02	-3.497.366,99	-1.708.895,48	-5.642.657,82	-3.558.832,32
9 Ammonamenti e accantonamenti	-1.683,23	-150.167,25	-4.050.285,72	-4.285.447,61	-146.139,47	-177.412,98	-387.964,32	-411.765,64	-4.586.072,74	-5.024.793,49
Totale Oneri Correnti B	-3.746.316,46	-3.609.823,51	-8.800.196,09	-8.810.579,07	-7.911.171,64	-7.191.860,82	-4.408.921,44	-2.635.068,80	-24.866.605,63	-22.247.332,21
Risultato della gestione corrente A-B	-3.706.316,46	-3.605.399,56	3.523.927,87	4.597.077,68	-500.969,61	-92.437,68	-1.641.910,35	-553.934,74	-2.325.268,55	345.305,69
<b>C) GESTIONE FINANZIARIA</b>										
10 Proventi finanziari	2.598,78	53.019,11	7.015,26	6.589,70	18.353,91	18.999,44	1.537,49	1.787,97	29.505,44	80.396,22
11 Oneri finanziari		0,00	-4.000,00	-166,05		0,00			-4.000,00	-166,05
Risultato della gestione finanziaria	2.598,78	53.019,11	3.015,26	6.423,65	18.353,91	18.999,44	1.537,49	1.787,97	25.505,44	80.230,17
<b>D) GESTIONE STRAORDINARIA</b>										
12 Proventi straordinari		9.405,73	119.000,00	1.717.144,52	9.763,18	462.536,35	41.000,00	418.220,01	169.763,18	2.607.306,61
13 Oneri straordinari	-20.314,40	-32.534,59	-175.476,70	-78.962,51	-85.722,37	-73.472,42	-6.964,29	-88.371,88	-288.477,76	-273.341,40
Risultato della gestione straordinaria	-20.314,40	-23.128,86	-56.476,70	1.638.182,01	-75.959,19	389.063,93	34.035,71	329.848,13	-118.714,58	2.333.965,21
14 Rivalutazioni attivo patrimoniale		0,00								0,00
15 Svalutazioni attivo patrimoniale		-837.158,54								-837.158,54
Differenza rettifiche attività finanziaria		-837.158,54								-837.158,54
Disavanzo/Avanzo economico esercizio A-B -C -D	-3.724.032,08	-4.412.667,85	3.470.466,43	6.241.683,34	-558.574,89	315.625,69	-1.606.337,15	-222.298,64	-2.418.477,69	1.922.342,53
E Immobilizzazioni Immateriali			60.000,00	4.620,14		0,00			60.000,00	4.620,14
F Immobilizzazioni Materiali			1.032.385,87	434.978,51	10.000,00	0,00		5.855,16	1.042.385,87	440.833,67
G Immobilizzazioni Finanziarie	358.000,00	258.000,00							358.000,00	258.000,00
<b>TOTALE IMMOBILIZZAZIONI</b>	<b>358.000,00</b>	<b>258.000,00</b>	<b>1.092.385,87</b>	<b>439.598,65</b>	<b>10.000,00</b>	<b>0,00</b>		<b>5.855,16</b>	<b>1.460.385,87</b>	<b>703.453,81</b>

## RELAZIONE DELLA GIUNTA SUI RISULTATI

### Allegata al Bilancio relativo all'esercizio 2018

Il Bilancio relativo all'esercizio 2018 è stato formulato e predisposto in osservanza del vigente Regolamento di contabilità delle Camere di Commercio introdotto dal D.P.R. 2.11.2005, n. 254. Esso è costituito dallo Stato Patrimoniale, dal Conto Economico e dalla Nota Integrativa, è disciplinato dagli articoli 21, 22 e 23 del citato DPR 254/2005 ed è redatto secondo il principio della competenza economica. Il Bilancio di esercizio 2018 è corredato dalla (presente) Relazione della Giunta sui risultati unitamente al prospetto Consuntivo dei proventi, degli oneri e degli investimenti (art. 24 DPR 254/2005). Costituiscono allegati al Bilancio di esercizio 2018 i Bilanci delle Aziende speciali camerali BARI SVILUPPO<sup>1</sup> e SAMER (art. 66 DPR 254/2005). A decorrere dall'esercizio 2012 – giusta disposizioni previste dalla Legge 196/2009, dall'articolo 77-quater, comma 11, del Decreto legge 25.6.2008, n. 112, convertito con modificazioni dalla Legge 6.8.2008, n. 133 e dal Decreto del MEF del 23.12.2009 - costituiscono allegati del Bilancio di esercizio camerale i prospetti delle entrate e delle uscite dei dati SIOPE e la relativa situazione delle disponibilità liquide. A decorrere dall'esercizio 2014:

a) giusta disposizioni previste dal Decreto del Ministro dell'Economia e delle Finanze del 27.3.2013 avente ad oggetto "*Criteria e modalità di predisposizione del budget economico delle Amministrazioni pubbliche in contabilità civilistica*" e della Circolare del Ministero dello Sviluppo Economico prot. 0050114 del 9.4.2015 avente ad oggetto "*Decreto del Ministero dell'Economia e delle Finanze 27 marzo 2013 - istruzioni applicative - Redazione bilancio di esercizio*", costituiscono ulteriori allegati del Bilancio di esercizio camerale il Conto Consuntivo in termini di Cassa (art. 9), il Rendiconto Finanziario (art. 6), il Rapporto sui Risultati (art. 5), la Relazione sulla Gestione (art. 7) ed il Conto Economico Riclassificato (artt. 2 e 5);

b) giusta disposizioni previste dall'art. 41 del D.L. 66/2014, costituisce allegato il Prospetto di attestazione dei tempi di pagamento.

---

<sup>1</sup> In data 27 settembre 2018 si è concluso il processo di fusione per incorporazione dell'Azienda Speciale IFOC nell'Azienda Speciale AICAI, con la variazione della denominazione di quest'ultima in "Bari Sviluppo Azienda Speciale della Camera di Commercio di Bari". In base agli specifici accadimenti gestionali di cui si darà contezza nel presente documento, si farà di volta in volta riferimento alle Aziende nel loro assetto preesistente (AICAI e IFOC) o successivo alla fusione (BARI SVILUPPO).

Dall'analisi del Conto Economico 2018 può evincersi quanto segue:

- i proventi correnti conseguiti, pari a € 22.592.637,90, sono superiori agli oneri correnti sostenuti, pari a € 22.247.332,21, producendo un avanzo della gestione corrente pari a € 345.305,69;
- i proventi finanziari conseguiti, pari a € 80.396,22, sono superiori agli oneri finanziari sostenuti, pari a € 166,05, producendo un avanzo della gestione finanziaria pari a € 80.230,17;
- i proventi straordinari conseguiti, pari a € 2.607.306,61, sono superiori agli oneri straordinari sostenuti, pari a € 273.341,40, producendo un avanzo della gestione straordinaria pari a € 2.333.965,21;
- le svalutazioni dell'attivo patrimoniale, pari a € 837.158,54, producono una rettifica di valore delle attività finanziarie di pari importo.

La sommatoria dei risultati delle gestioni corrente, finanziaria, straordinaria e di rettifica di valore delle attività finanziarie ha prodotto un avanzo economico dell'esercizio pari ad € 1.922.342,53. Tale avanzo è portato ad incremento del patrimonio netto camerale, come risulta dal prospetto dello Stato Patrimoniale 2018.

Per effetto della gestione relativa all'esercizio 2018, il patrimonio netto dell'Ente Camerale raggiunge un valore - risultante dalla differenza tra il totale dell'attivo patrimoniale (€ 132.069.326,97) ed il totale del passivo patrimoniale (€ 28.347.897,12) - pari ad € 103.721.429,85.

Per le informazioni di dettaglio sul contenuto del Conto Economico e dello Stato Patrimoniale dell'Ente si rinvia alla Nota Integrativa.

<b>AZIENDE SPECIALI DELLA CAMERA DI COMMERCIO DI BARI BARI SVILUPPO – SAMER</b>
---

Nei prospetti che seguono sono riportati gli importi del contributo camerale erogato alle aziende speciali della Camera di Commercio di Bari – BARI SVILUPPO E SAMER - ed i risultati economici raggiunti dalle stesse al termine dell'esercizio 2018, confrontando i dati a preventivo con quelli a consuntivo.

<b>AZIENDA SPECIALE</b>	<b>CONTRIBUTO CAMERALE 2018 PREVISTO</b>	<b>CONTRIBUTO CAMERALE 2018 LIQUIDATO</b>
AICAI (ora BARI SVILUPPO)	360.000,00	360.000,00
ILOC (ora BARI SVILUPPO)	247.500,00	247.500,00
SAMER	335.000,00	335.000,00
<b>TOTALE</b>	<b>942.500,00</b>	<b>942.500,00</b>

<b>AZIENDA SPECIALE</b>	<b>RISULTATO ECONOMICO 2018 PREVISTO</b>	<b>RISULTATO ECONOMICO 2018 CONSEGUITO</b>
AICAI (ora BARI SVILUPPO)	Pareggio economico	(v. risultato economico BARI SVILUPPO)
IIOC (ora BARI SVILUPPO)	Pareggio economico	(v. risultato economico BARI SVILUPPO)
BARI SVILUPPO * *Denominazione assunta dall'A.S. AICAI a seguito del processo di fusione per incorporazione dell'A S IIOC	-----	(€ 277.006,00)
SAMER	Pareggio economico	€ 2.001,98

Per le considerazioni relative ai risultati economici delle Aziende Speciali, si fa rinvio a quanto riferito nelle relazioni illustrative allegate ai rispettivi bilanci di esercizio.

#### **DETERMINAZIONI SUL RISULTATO ECONOMICO DELLE AZIENDE SPECIALI**

Giusta applicazione dell'articolo 66, comma 2, del DPR 254/2005, si propone la copertura del disavanzo economico dell'Azienda Speciale Bari Sviluppo (€ 277.006,00) nonché il riversamento al bilancio camerale dell'avanzo economico dell'Azienda Speciale SAMER € 2.001,98, così come illustrati nel prospetto che precede.

#### **PRINCIPALI FATTI DI GESTIONE INTERVENUTI NEL SECONDO SEMESTRE 2018**

Si rilevano l'avvio delle attività relative ai progetti a valere sul Programma Interreg Grecia –Italia 2014-2020 e sul Programma Interreg IPA CBC Italy – Albania – Montenegro 2014-20 FIRST CALL FOR STANDARD PROJECTS, di cui alla delibera di Giunta n.57 del 26.06.2018 e del progetto “OR.CO. Digitsys” a valere sul Bando Nuove Generazioni 2017 di cui alla deliberazione della Giunta n. 102 del 5/11/2018.

#### **TABELLA CONSUNTIVO DEI PROVENTI, DEGLI ONERI E DEGLI INVESTIMENTI – allegato (articolo 24, comma 2, DPR 254/2005)**

La tabella del consuntivo 2018 dei proventi, oneri ed investimenti costituisce documento allegato alla presente relazione ex articolo 24, comma 2, del DPR 254/2005 e pone a confronto gli importi contenuti nel Preventivo economico 2018 e nel Piano degli investimenti 2018, entrambi aggiornati, con quelli risultanti dal Bilancio d'esercizio 2018, per valori complessivi e per funzioni istituzionali. Dal confronto tra i valori del Preventivo 2018 e i valori determinati a consuntivo emergono, evidentemente,



degli scostamenti per i quali si forniscono, per ciascuna delle voci di provento, onere ed investimento, le seguenti motivazioni di massima:

#### 1) DIRITTO ANNUALE

Il prospetto evidenzia una riduzione complessiva dei proventi registrati rispetto alla previsione pari ad € 109.780,43. Tuttavia, se considerato al netto delle operazioni contabili di risconto effettuate - come da istruzioni ministeriali - nell'ambito della gestione dei progetti finanziati con l'aumento del 20% del diritto annuale, il provento a consuntivo presenta un incremento rispetto alle previsioni di circa 1,2 milioni di euro.

Si rammenta a riguardo che l'accertamento, in sede di previsione ed a consuntivo, del diritto annuale dovuto per l'esercizio di riferimento nonché delle relative sanzioni ed interessi, viene eseguito sulla base dei dati messi a disposizione dalla società "Infocamere Scpa", in conformità alle indicazioni provenienti dalla Circolare del Ministero dello Sviluppo Economico n. 3622/C del 5.2.2009 con la quale sono stati approvati i nuovi principi contabili applicabili agli enti camerali.

Si precisa, in particolare, che il dato definitivo relativo al credito per il diritto annuale di competenza dell'anno 2018 è rilevato tra i proventi dell'esercizio sulla base delle indicazioni fornite proprio dalla sopra citata circolare ministeriale, considerando i dati elaborati e resi disponibili da "Infocamere" a partire dal mese di febbraio 2019. Pertanto, il dato non poteva essere oggetto di previsione o di aggiornamento delle previsioni nell'esercizio di riferimento del presente documento contabile.

Si rammenta in ultimo che a partire dall'esercizio 2016 - sia in previsione che a consuntivo - il credito relativo al provento in argomento, è stato svalutato, mediante apposita previsione di accantonamento alla voce "9 - *ammortamenti ed accantonamenti*", adottando, in deroga ai principi generali suggeriti dalla richiamata circolare, un criterio ritenuto più adeguato alla reale capacità di riscossione della CCIAA di Bari.

Entrambi gli aspetti sono ampiamente argomentati e motivati in Nota Integrativa.

#### 2) DIRITTI DI SEGRETERIA

I dati a consuntivo si traducono in una sostanziale conferma delle previsioni, rivelando un incremento del 5% circa.

#### 3) CONTRIBUTI TRASFERIMENTI ED ALTRE ENTRATE

La voce prevalente del capitolo è rappresentata dal rimborso che la Camera di Commercio riceve a fronte delle spese sostenute per assicurare il funzionamento della Sezione regionale dell'Albo Nazionale Gestori Ambientali e si segnala per il 2018 i rimborsi per le attività ricollegate a progetti europei.

#### 4) PROVENTI DA GESTIONE DI BENI E SERVIZI

Si rileva una riduzione rispetto alle previsioni prevalentemente ascrivibile a minori proventi derivanti da gestione attività ispettiva Uff. Metrico ed in minor misura da gestione attività DOP-IGP.

#### 5) VARIAZIONE DELLE RIMANENZE

Sono state rilevate le differenze del valore delle rimanenze rispetto all'esercizio precedente.

## 6) PERSONALE

La voce fa registrare una riduzione rispetto alle previsioni di valore trascurabile (circa l'1%).

## 7) FUNZIONAMENTO

La differenza rispetto alle previsioni è attribuibile principalmente a:

- minori oneri sostenuti per l'automazione dei servizi, in particolare relativi al settore Ambiente;
- minori oneri per contributo consortile INFOCAMERE;
- minori oneri legali, minori oneri per consulenze obbligatorie;
- minori oneri per attività di conciliazione, mediazione e OCC;
- minori costi sostenuti per contributi INPS sulle posizioni inquadrabili fiscalmente come collaborazioni coordinate e continuative;
- minori oneri per la riscossione delle entrate;
- minori oneri postali e di recapito;
- minori oneri per buoni pasto al personale dipendente;
- minori oneri relativi al settore ambiente per servizio call center e per formazione personale;
- minori oneri di pubblicità obbligatoria;
- minori oneri per missioni servizio ambiente e servizi metrici.

In ultimo si evidenzia che i minori oneri rispetto alle previsioni sostenuti per compensi, indennità e rimborsi per gli organi istituzionali (Consiglio, Giunta e Presidente) trovano corrispondenza con uno specifico accantonamento effettuato nelle more della emanazione, ai sensi dell'art. 4*bis*, comma 2*bis*, della L. 580/93, del Decreto MiSE che definisca i criteri di rimborso delle spese sostenute per lo svolgimento dell'incarico per i componenti di tutti gli organi delle Camere di Commercio e le indennità spettanti ai componenti dei Collegi dei revisori dei conti.

## 8) INTERVENTI ECONOMICI

Si rileva un'economia, rispetto alle previsioni, imputabile per circa il 58% alla riprogrammazione per l'esercizio 2019 di parte delle attività relative ai progetti finanziati con la maggiorazione del 20% del diritto annuale approvato con deliberazione del Consiglio n. 1 del 30/3/2017.

## 9) AMMORTAMENTI ED ACCANTONAMENTI

La differenza rispetto alle previsioni è da attribuirsi prevalentemente all'accantonamento per la svalutazione del credito da diritto annuale (rilevato in misura superiore rispetto alle previsioni), per adeguamento indennità anzianità personale dirigente collegato ai rinnovi contrattuali triennio 2016-2018 in corso e per il rimborso spese degli Organi (nelle more della emanazione del decreto ministeriale).

#### 10) PROVENTI FINANZIARI

La differenza è compresa nella voce Proventi mobiliari per dividendo su azioni della partecipata "Tecno holding Spa".

#### 11) ONERI FINANZIARI

I valori a consuntivo sono ampiamente inferiori alle previsioni.

#### 12) PROVENTI STRAORDINARI

La gestione straordinaria fa registrare nel 2018 una componente attiva complessiva pari ad euro 2.607.306,61. Per effetto di una più contenuta incidenza degli oneri straordinari, pari a 273.341,40 euro, il saldo positivo di tale gestione si attesta ad euro 2.333.965,21. Tale risultato è da ricondursi sostanzialmente alle seguenti circostanze avvenute nel corso dell'anno:

- operazioni straordinarie di riaccertamento di passività - non più sussistenti - connesse ad iniziative promozionali avviate e/o concluse in anni pregressi i cui esiti non risultavano definiti, alla conclusione di procedure giudiziarie che avevano originato accantonamenti nonché debiti verso il personale;
- accertamento dei crediti per diritto annuale relativi all'annualità per cui è stato emesso il ruolo (2015) e movimentazioni dei crediti e dei fondi di svalutazione.

Com'è noto, per loro natura, i proventi straordinari sfuggono - in quanto tali - ad ogni verosimile previsione.

#### 13) ONERI STRAORDINARI

L'entità è da ricondursi in parte ad oneri derivanti da un conguaglio negativo su oneri per servizi erogati dal C.S.A. - CONSORZIO SERVIZI AVANZATI S.C.R.L. nel 2017 (€ 128.477,76 recepiti dal Consiglio in sede di adozione dell'Aggiornamento del preventivo 2018) ed in parte alla variazione di attività insussistenti in seguito alle operazioni di riaccertamento delle stesse ed alle variazioni dei crediti per diritto annuale. Com'è noto, per loro natura, anche gli oneri straordinari sfuggono - in quanto tali - ad ogni verosimile previsione.

#### 14) RIVALUTAZIONI ATTIVO PATRIMONIALE

Non vi sono valori né a preventivo né a consuntivo.

#### 15) SVALUTAZIONI ATTIVO PATRIMONIALE

La svalutazione è riconducibile alla partecipazione nella società controllata "Mercato Agricolo Alimentare S.c.r.l.".

### AVANZO ECONOMICO DELL'ESERCIZIO

Sulla differenza tra l'avanzo economico dell'esercizio previsto e quello effettivamente conseguito incide la sommatoria delle differenze realizzate tra le voci di proventi e oneri, le cui principali componenti gestionali sono state sopra illustrate. Sull'argomento, si richiamano:

- la componente relativa alla gestione corrente che a fronte di un disavanzo programmato in sede di aggiornamento del Preventivo 2018 presenta un saldo positivo;
- il risultato della gestione straordinaria dovuto alle operazioni di riaccertamento delle passività pregresse nonché alle operazioni di riaccertamento dei crediti e di registrazione contabile dei proventi per diritto annuale relativo ad anni precedenti.

## **IMMOBILIZZAZIONI - PIANO DEGLI INVESTIMENTI**

### **IMMOBILIZZAZIONI IMMATERIALI**

La differenza è attribuibile alla riprogrammazione al 2019 delle acquisizioni di beni immateriali.

### **IMMOBILIZZAZIONI MATERIALI**

La differenza è attribuibile principalmente alla parziale riprogrammazione all'esercizio 2019 dell'elenco annuale delle Opere pubbliche relativo all'anno 2018.

### **IMMOBILIZZAZIONI FINANZIARIE**

Lo scostamento rispetto alle previsioni riguarda la voce "Altre partecipazioni" per l'intero importo stanziato, non essendo stato necessario alcun intervento di ricapitalizzazione.

## **SCOSTAMENTI PER FUNZIONI ISTITUZIONALI**

Con la stessa logica seguita per l'elaborazione del Preventivo 2018, al fine di ripartire gli oneri e i proventi secondo il criterio della destinazione, i singoli Uffici e Servizi in cui è suddivisa l'articolazione organizzativa dell'Ente sono stati associati alle quattro Funzioni Istituzionali, individuate nello stesso prospetto contabile che costituisce l'allegato "A" del D.p.r. 254/2005, di seguito indicate:

*A - Organi Istituzionali e Segreteria Generale*

*B - Servizi di Supporto*

*C - Anagrafe e Servizi di Regolazione del Mercato*

*D - Studio, Formazione, Informazione e Promozione Economica*

I proventi e gli oneri della gestione corrente imputati direttamente alle singole funzioni sono quelli riferibili all'espletamento delle attività e dei progetti a loro connessi.

Gli oneri comuni a più funzioni sono stati ripartiti tra le stesse sulla base dei seguenti principali indici (*drivers*) di ribaltamento:

- metri quadrati di superficie occupata;
- numero dipendenti.

Le somme riportate nel Piano degli Investimenti, sopra illustrato, sono stati attribuite alle singole funzioni istituzionali solo se riferibili all'espletamento delle attività e dei progetti a loro connessi. I restanti investimenti sono stati imputati alla funzione *B - Servizi di Supporto*.

Gli scostamenti riscontrati tra gli oneri previsti e gli oneri sostenuti nell'ambito delle quattro funzioni istituzionali sono da ricondursi, oltre che ai provvedimenti del Segretario Generale di aggiornamento del Budget Direzionale adottati ai sensi dell'articolo 12, comma 4, del DPR 254 / 2005, alle stesse differenze riscontrate sui valori complessivi sopra evidenziati, non essendo stati modificati, in corso d'anno, i criteri di ripartizione degli oneri indiretti rispetto a quelli utilizzati nella predisposizione dello stesso Preventivo economico.

## ORGANICO CAMERALE

Si riporta di seguito la composizione del personale dell'Ente per qualifica professionale e la classificazione del personale non dirigenziale nelle diverse categorie ex C.C.N.L. 31/03/1999 unitamente alle variazioni di organico intervenute nel corso dell'esercizio 2018, considerando che durante l'anno 2018 il Decreto ministeriale del 16 febbraio 2018 - pubblicato nella gazzetta ufficiale n. 57 del 9 marzo 2018 - è intervenuto anche sulla razionalizzazione del personale.

Il comma 1 dell'art.7, rubricato "Razionalizzazione organizzativa delle camere di commercio", definisce le dotazioni organiche così come determinate nel piano di cui al comma 3 dell'articolo 3 del decreto legislativo n. 219 del 2016 ed individuate nell'allegato D) parte integrante del decreto. Nello specifico, per la Camera di Commercio di Bari è stata prevista la presente dotazione organica:

<b>ORGANICO CAMERALE - ANNO 2018</b>					
Inquadramento	Dotazione Organica	Personale in Servizio al 31/12/2017	VARIAZIONI		Personale in Servizio al 31/12/2018
			Cessazioni	Assunzioni	
<b>Segretario Generale</b>	1	1			1
<b>Dirigenti</b>	3	2			2
<b>Categoria D Pos. Accesso D3</b>	13	11	1	R. F.	10
<b>Categoria D Pos. Accesso D1</b>	27	27			27
<b>Categoria C</b>	86	89	4	M. A. R. A. L. A. M. L.	85
<b>Categoria B Pos. Accesso B3</b>	3	4			4

<b>Categoria B Pos. Accesso B1</b>	<b>8</b>	<b>8</b>			<b>8</b>
<b>Categoria A</b>	<b>3</b>	<b>3</b>			<b>3</b>
<b>Totali</b>	<b>143 + Segretario Generale</b>	<b>145</b>	<b>5</b>	<b>0</b>	<b>140</b>

Per effetto delle variazioni registrate nell'anno 2018 - 5 cessati - l'organico complessivo del personale in servizio al 31 dicembre 2018 si è ridotto a 140 unità.

Si evidenzia in proposito che le cessazioni hanno riguardato:

- 1 caso di pensionamento per limiti di età (M. A.);
- 3 casi di cessazione per risoluzione unilaterale per dipendenti in possesso del requisito della prescritta anzianità contributiva (R. F. - L. A. - M. L. - R. A. );

#### **OBIETTIVI PROGRAMMATICI FISSATI NELL'ANNO 2018 E RISULTATI RAGGIUNTI**


Per l'illustrazione dei risultati conseguiti rispetto agli obiettivi ed ai programmi prefissati dal Consiglio Camerale con la Relazione Previsionale e Programmatica relativa all'anno 2018, si fa rinvio al Rapporto sui risultati, data la sostanziale corrispondenza fra i contenuti dei due documenti.

#### **PROVVEDIMENTI TAGLIA SPESE**

Si rammenta che anche la gestione dell'esercizio 2018 è stata condizionata dai previgenti provvedimenti restrittivi in materia di finanza pubblica.

Si sottopone il Bilancio relativo all'esercizio 2018, in uno con i documenti allegati ed accompagnatori sopra citati, all'approvazione del Consiglio Camerale, previa acquisizione della prescritta relazione del Collegio dei Revisori dei Conti.

IL PRESIDENTE  
(Dott. Alessandro Ambrosi)



<b>Ente Codice</b>	000698972
<b>Ente Descrizione</b>	CAMERA DI COMMERCIO INDUSTRIA ARTIGIANATO AGRICOLTURA DI BARI
<b>Categoria</b>	Camere di commercio, industria, artigianato e agricoltura
<b>Sotto Categoria</b>	CAMERE DI COMMERCIO
<b>Periodo</b>	ANNUALE 2018
<b>Prospetto</b>	INCASSI
<b>Tipo Report</b>	Semplice
<b>Data ultimo aggiornamento</b>	04-apr-2019
<b>Data stampa</b>	05-apr-2019
<b>Importi in EURO</b>	

Importo nel periodo    Importo a tutto il periodo

<b>DIRITTI</b>		<b>17.171.314,11</b>	<b>17.171.314,11</b>
1100	Diritto annuale	11.918.239,60	11.918.239,60
1200	Sanzioni diritto annuale	37.003,05	37.003,05
1300	Interessi moratori per diritto annuale	2.350,04	2.350,04
1400	Diritti di segreteria	5.137.983,26	5.137.983,26
1500	Sanzioni amministrative	75.738,16	75.738,16
<b>ENTRATE DERIVANTI DALLA PRESTAZIONE DI SERVIZI E DALLA CESSIONE DI BENI</b>		<b>549.535,79</b>	<b>549.535,79</b>
2101	Vendita pubblicazioni	3.910,06	3.910,06
2201	Proventi da verifiche metriche	93.303,87	93.303,87
2202	Concorsi a premio	33.489,00	33.489,00
2299	Altri proventi derivanti dalla prestazione di servizi	418.832,86	418.832,86
<b>CONTRIBUTI E TRASFERIMENTI CORRENTI</b>		<b>1.112.882,52</b>	<b>1.112.882,52</b>
3106	Altri contributi e trasferimenti correnti da Regione e Prov. Autonoma	918.478,04	918.478,04
3117	Contributi e trasferimenti correnti da Enti di previdenza	2.783,39	2.783,39
3124	Altri contributi e trasferimenti correnti da Unioncamere	89.826,13	89.826,13
3302	Contributi e trasferimenti correnti da altre istituzioni estere	101.794,96	101.794,96
<b>ALTRE ENTRATE CORRENTI</b>		<b>605.485,65</b>	<b>605.485,65</b>
4198	Altri concorsi, recuperi e rimborsi	345.243,10	345.243,10
4199	Sopravvenienze attive	172.181,96	172.181,96
4202	Altri fitti attivi	37.700,00	37.700,00
4204	Interessi attivi da altri	887,41	887,41
4205	Proventi mobiliari	49.457,18	49.457,18
4499	Altri proventi finanziari	16,00	16,00
<b>ENTRATE DERIVANTI DA ALIENAZIONI DI BENI</b>		<b>8.801,00</b>	<b>8.801,00</b>
5302	Alienazione di partecipazioni in altre imprese	8.801,00	8.801,00
<b>OPERAZIONI FINANZIARIE</b>		<b>4.831.125,51</b>	<b>4.831.125,51</b>
7100	Prelevi da conti bancari di deposito	270,00	270,00
7350	Restituzione fondi economici	17.302,13	17.302,13
7403	Riscossione di crediti da altre amministrazioni pubbliche	282,48	282,48
7406	Riscossione di crediti da dipendenti	288.104,28	288.104,28
7500	Altre operazioni finanziarie	4.525.166,62	4.525.166,62
<b>INCASSI DA REGOLARIZZARE</b>		<b>0,00</b>	<b>0,00</b>
9999	Altri incassi da regolarizzare (riscossioni codificate dal cassiere)	0,00	0,00
<b>TOTALE INCASSI</b>		<b>24.279.144,58</b>	<b>24.279.144,58</b>



<b>Ente Codice</b>	000698972
<b>Ente Descrizione</b>	CAMERA DI COMMERCIO INDUSTRIA ARTIGIANATO AGRICOLTURA DI BARI
<b>Categoria</b>	Camere di commercio, industria, artigianato e agricoltura
<b>Sotto Categoria</b>	CAMERE DI COMMERCIO
<b>Periodo</b>	ANNUALE 2018
<b>Prospetto</b>	PAGAMENTI
<b>Tipo Report</b>	Semplice
<b>Data ultimo aggiornamento</b>	04-apr-2019
<b>Data stampa</b>	05-apr-2019
<b>Importi in EURO</b>	

Importo nel periodo    Importo a tutto il periodo

**PERSONALE**

**6.845.020,89                    6.845.020,89**

1101	Competenze fisse ed accessorie a favore del personale	3.215.575,43	3.215.575,43
1102	Rimborsi spese per personale distaccato/comandato	13.054,60	13.054,60
1103	Arretrati di anni precedenti	82.700,67	82.700,67
1201	Ritenute previdenziali e assistenziali al personale	459.676,26	459.676,26
1202	Ritenute erariali a carico del personale	1.112.177,38	1.112.177,38
1203	Altre ritenute al personale per conto di terzi	101.107,35	101.107,35
1301	Contributi obbligatori per il personale	1.203.225,00	1.203.225,00
1401	Borse di studio e sussidi per il personale	18.076,00	18.076,00
1402	Altri interventi assistenziali a favore del personale	115.000,00	115.000,00
1501	Trattamento di missione e rimborsi spese viaggi	51.752,13	51.752,13
1502	TFR a carico direttamente dell'Ente	472.164,71	472.164,71
1599	Altri oneri per il personale	511,36	511,36

**ACQUISTO DI BENI E SERVIZI**

**3.024.271,26                    3.024.271,26**

2101	Cancelleria e materiale informatico e tecnico	33.194,52	33.194,52
2102	Acquisto di beni per il funzionamento di mezzi di trasporto	779,06	779,06
2103	Pubblicazioni, giornali e riviste	10.959,48	10.959,48
2104	Altri materiali di consumo	2.542,91	2.542,91
2108	Corsi di formazione per il proprio personale	14.654,00	14.654,00
2109	Corsi di formazione organizzati per terzi	7.300,00	7.300,00
2110	Studi, consulenze, indagini e ricerche di mercato	19.768,20	19.768,20
2111	Organizzazione manifestazioni e convegni	15.986,36	15.986,36
2113	Servizi ausiliari, spese di pulizia e servizi di vigilanza	648.527,13	648.527,13
2114	Buoni pasto e mensa per il personale dipendente	67.560,00	67.560,00
2115	Utenze e canoni per telefonia e reti di trasmissione	68.693,74	68.693,74
2116	Utenze e canoni per energia elettrica, acqua e gas	108.050,67	108.050,67
2120	Acquisto di servizi per la riscossione delle entrate	87.466,23	87.466,23
2121	Spese postali e di recapito	42.394,88	42.394,88
2122	Assicurazioni	31.225,40	31.225,40
2123	Assistenza informatica e manutenzione software	1.255.184,44	1.255.184,44
2124	Manutenzione ordinaria e riparazioni di immobili e loro pertinenze	5.439,68	5.439,68
2125	Altre spese di manutenzione ordinaria e riparazioni	72.088,47	72.088,47
2126	Spese legali	67.859,61	67.859,61
2127	Acquisto di beni e servizi per spese di rappresentanza	1.480,61	1.480,61
2298	Altre spese per acquisto di servizi	425.026,97	425.026,97
2299	Acquisto di beni e servizi derivato da sopravvenienze passive	38.088,90	38.088,90

**CONTRIBUTI E TRASFERIMENTI CORRENTI**

**3.915.581,88                    3.915.581,88**

3103	Contributi e trasferimenti correnti ad altre amministrazioni pubbliche centrali	954,80	954,80
3104	Contributi e trasferimenti correnti a Regione/Provincia autonoma	64,99	64,99
3112	Contributi e trasferimenti correnti a Camere di Commercio	18.750,00	18.750,00
3113	Contributi e trasferimenti correnti a Unioncamere per il fondo perequativo	383.276,17	383.276,17
3114	Contributi e trasferimenti correnti a Unioncamere	329.348,55	329.348,55
3116	Altri contributi e trasferimenti correnti ad Unioni regionali delle Camere di Commercio	428.309,16	428.309,16
3125	Contributi e trasferimenti correnti a Università	6.550,55	6.550,55
3199	Contributi e trasferimenti correnti a altre Amministrazioni Pubbliche locali	11.500,00	11.500,00
3201	Contributi e trasferimenti ad aziende speciali per ripiano perdite	386.722,09	386.722,09
3202	Altri contributi e trasferimenti ad aziende speciali	1.278.888,73	1.278.888,73
3203	Altri contributi e trasferimenti ordinari a imprese	516.260,50	516.260,50

000698972 - CAMERA DI COMMERCIO INDUSTRIA ARTIGIANATO AGRICOLTURA DI BARI

Importo nel periodo Importo a tutto il periodo

3205	Contributi e trasferimenti a istituzioni sociali private	554.956,34	554.956,34
------	--	------------	------------

**ALTRE SPESE CORRENTI****2.242.881,02****2.242.881,02**

4101	Rimborso diritto annuale	21.278,50	21.278,50
4102	Restituzione diritti di segreteria	853,95	853,95
4199	Altri concorsi, recuperi e rimborsi a soggetti privati	1.988,15	1.988,15
4201	Noleggi	19.732,20	19.732,20
4399	Altri oneri finanziari	1.805,59	1.805,59
4401	IRAP	401.200,79	401.200,79
4402	IRES	18.655,00	18.655,00
4403	I.V.A.	500.655,52	500.655,52
4499	Altri tributi	1.080.899,51	1.080.899,51
4502	Indennita' e rimborso spese per il Consiglio	110,09	110,09
4504	Indennita' e rimborso spese per il Presidente	3.106,32	3.106,32
4505	Indennita' e rimborso spese per Collegio dei revisori	32.856,44	32.856,44
4506	Indennita' e rimborso spese per il Nucleo di valutazione	10.925,12	10.925,12
4507	Commissioni e Comitati	64.951,41	64.951,41
4509	Ritenute erariali su indennita' a organi istituzionali e altri compensi	63.737,45	63.737,45
4510	Contributi previdenziali ed assistenziali su indennita' a organi istituzionali e altri compensi	13.416,59	13.416,59
4512	Ritenute previdenziali ed assistenziali a carico degli organi istituzionali	6.708,39	6.708,39

**INVESTIMENTI FISSI****3.607.464,40****3.607.464,40**

5102	Fabbricati	346.600,19	346.600,19
5103	Impianti e macchinari	32.605,40	32.605,40
5104	Mobili e arredi	2.290,00	2.290,00
5152	Hardware	6.349,31	6.349,31
5199	Altre immobilizzazioni immateriali	3.787,00	3.787,00
5201	Partecipazioni di controllo e di collegamento	2.955.270,00	2.955.270,00
5203	Conferimenti di capitale	260.562,50	260.562,50

**OPERAZIONI FINANZIARIE****3.018.697,65****3.018.697,65**

7100	Versamenti a conti bancari di deposito	270,00	270,00
7350	Costituzione di fondi per il servizio economato in contanti	13.937,66	13.937,66
7405	Concessione di crediti a famiglie	89.978,96	89.978,96
7500	Altre operazioni finanziarie	2.914.511,03	2.914.511,03

**PAGAMENTI DA REGOLARIZZARE****0,00****0,00**

9999	ALTRI PAGAMENTI DA REGOLARIZZARE (pagamenti codificati dal cassiere)	0,00	0,00
------	--	------	------

**TOTALE PAGAMENTI****22.653.917,10****22.653.917,10**

<b>Ente Codice</b>	000698972
<b>Ente Descrizione</b>	CAMERA DI COMMERCIO INDUSTRIA ARTIGIANATO AGRICOLTURA DI BARI
<b>Categoria</b>	Camere di commercio, industria, artigianato e agricoltura
<b>Sotto Categoria</b>	CAMERE DI COMMERCIO
<b>Periodo</b>	MENSILE Dicembre 2018
<b>Prospetto</b>	DISPONIBILITA' LIQUIDE
<b>Tipo Report</b>	Semplice
<b>Data ultimo aggiornamento</b>	04-apr-2019
<b>Data stampa</b>	05-apr-2019
<b>Importi in EURO</b>	

**CONTO CORRENTE PRINCIPALE**

1100	FONDO DI CASSA DELL'ENTE ALL' INIZIO DELL'ANNO (1)	66.628.969,44
1200	RISCOSSIONI EFFETTUATE DALL'ENTE A TUTTO IL MESE (2)	24.279.144,58
1300	PAGAMENTI EFFETTUATI DALL'ENTE A TUTTO IL MESE (3)	22.653.917,10
1400	FONDO DI CASSA DELL'ENTE ALLA FINE DEL PERIODO DI RIFERIMENTO (4) (1+2-3)	68.254.196,92
1450	FONDO DI CASSA DELL'ENTE ALLA FINE DEL PERIODO DI RIFERIMENTO - QUOTA VINCOLATA	0,00

**FONDI DELL'ENTE PRESSO IL CASSIERE AL DI FUORI DEL CONTO DI TESORERIA**

2100	DISPONIBILITA' LIQUIDE LIBERE ALLA FINE DEL MESE COMPRESSE QUELLE REIMPIEGATE IN OPERAZIONI FINANZIARIE	0,00
2200	DISPONIBILITA' LIQUIDE VINCOLATE ALLA FINE DEL MESE COMPRESSE QUELLE REIMPIEGATE IN OPERAZIONI FINANZIARIE	0,00

**FONDI DELL'ENTE PRESSO ALTRI ISTITUTI DI CREDITO**

2300	DISPONIBILITA' LIQUIDE LIBERE ALLA FINE DEL MESE COMPRESSE QUELLE REIMPIEGATE IN OPERAZIONI FINANZIARIE	0,00
2400	DISPONIBILITA' LIQUIDE VINCOLATE ALLA FINE DEL MESE COMPRESSE QUELLE REIMPIEGATE IN OPERAZIONI FINANZIARIE	0,00

**CONCORDANZA TRA IL CONTO DI TESORERIA E LA CONTABILITA' SPECIALE DI T.U.**

1500	DISPONIBILITA' LIQUIDE PRESSO IL CONTO DI TESORERIA SENZA OBBLIGO DI RIVERSAM. A FINE PERIODO RIFERIM., COMPRESSE QUELLE REIMP. IN OPERAZIONI FIN. (5)	0,00
1600	RISCOSSIONI EFFETTUATE DAL TESORIERE A TUTTO IL MESE E NON CONTABILIZZATE NELLA CONTAB. SPEC. (6)	64.680,40
1700	PAGAMENTI EFFETTUATI DAL TESORIERE A TUTTO IL MESE E NON CONTABILIZZATI NELLA CONTAB. SPEC. (7)	0,00
1800	VERSAM. C/O CONTAB. SPEC. NON CONTABILIZZATI DAL TESORIERE A TUTTO IL MESE (8)	0,00
1850	PRELIEVI DALLA CONTABILITA' SPECIALE NON CONTABILIZZATI DAL TESORIERE A TUTTO IL MESE (9)	0,00
1900	SALDO C/O CONTAB. SPEC. A FINE PERIODO RIFERIM. (4-5-6+7+8-9)	68.189.516,52

**CONSUNTIVO ECONOMICO ANNUALE**

	ANNO 2017		ANNO 2018	
	Parziali	Totali	Parziali	Totali
<b>A) VALORE DELLA PRODUZIONE</b>				
1) Ricavi e proventi per attività istituzionale		19.223.206,32		21.101.264,82
a) contributo ordinario dello Stato				
b) corrispettivi da contratto di servizio				
b1) con lo Stato				
b2) con le Regioni				
b3) con altri enti pubblici				
b4) con l'Unione Europea				
c) contributi in conto esercizio	50.596,25		260.808,01	
c1) contributi dallo Stato	0,00		24.950,34	
c2) contributi da Regione				
c3) contributi da altri enti pubblici	50.596,25		94.432,45	
c4) contributi dall'Unione Europea	0,00		141.425,22	
d) contributi da privati	4.674,00		3.452,00	
e) proventi fiscali e parafiscali	14.069.386,20		15.651.238,98	
f) ricavi per cessione di prodotti e prestazioni servizi	5.098.549,87		5.185.765,83	
2) variazione delle rimanenze dei prodotti in corso di lavorazione, semilavorati e finiti		-16.247,77		22.440,90
3) variazioni dei lavori in corso su ordinazione				
4) incremento di immobili per lavori interni				
5) altri ricavi e proventi		1.177.580,85		1.468.936,74
a) quota contributi in conto capitale imputate all'esercizio				
b) altri ricavi e proventi	1.177.580,85		1.468.936,74	
<b>Totale valore della produzione (A)</b>		<b>20.384.539,40</b>		<b>22.592.642,46</b>
<b>B) COSTI DELLA PRODUZIONE</b>				
6) per materie prime, sussidiarie, di consumo e di merci				
7) per servizi		-5.898.551,17		-7.417.218,82
a) erogazione di servizi istituzionali	-2.186.116,75		-3.558.832,32	
b) acquisizione di servizi	-3.338.033,24		-3.346.776,21	
c) consulenze, collaborazioni, altre prestazioni di lavoro	-242.439,71		-373.722,08	
d) compensi ad organi amministrazione e controllo	-131.961,47		-137.888,21	
8) per godimento di beni di terzi		-17.381,63		-24.073,25
9) per il personale		-7.146.270,68		-7.083.441,90
a) salari e stipendi	-5.364.642,33		-5.294.682,15	
b) oneri sociali	-1.307.053,24		-1.286.964,43	
c) trattamento di fine rapporto	-336.361,41		-368.719,32	
d) trattamento di quiescenza e simili				
e) altri costi	-138.213,70		-133.076,00	
10) ammortamenti e svalutazioni		-4.535.938,36		-4.730.280,08
a) ammortamento delle immobilizzazioni immateriali	-8.044,12		-4.994,40	
b) ammortamento delle immobilizzazioni materiali	-480.602,57		-448.934,46	
c) altre svalutazioni delle immobilizzazioni				
d) svalutazione dei crediti compresi nell'attivo circolante e delle disposizioni liquide	-4.047.291,67		-4.276.351,22	
11) variazioni delle rimanenze e materie prime, sussidiarie, di consumo e merci				
12) accantonamento per rischi		-1.185.880,65		-178.726,39
13) altri accantonamenti		-180.449,82		-115.787,02
14) oneri diversi di gestione		-2.709.946,61		-2.697.809,31
a) oneri per provvedimenti di contenimento della spesa pubblica				
b) altri oneri diversi di gestione	-2.709.946,61		-2.697.809,31	
<b>Totale costi (B)</b>		<b>-21.674.418,92</b>		<b>-22.247.336,77</b>
<b>DIFFERENZA FRA VALORE E COSTI DELLA PRODUZIONE (A-B)</b>		<b>-1.289.879,52</b>		<b>345.305,69</b>
<b>C) PROVENTI E ONERI FINANZIARI</b>				
15) proventi da partecipazioni, con separata indicazione di quelli relativi ad imprese controllate e collegate		0,00		49.457,18
16) altri proventi finanziari		32.046,01		30.939,04
a) da crediti iscritti nelle immobilizzazioni, con separata indicazione di quelli da imprese controllate e collegate e di quelli da controllanti				
b) da titoli iscritti nelle immobilizzazioni che non costituiscono partecipazioni				
c) da titoli iscritti nell'attivo circolante che non costituiscono partecipazioni	32.046,01		30.939,04	
d) proventi diversi dai precedenti, con separata indicazione di quelli da imprese controllate e collegate e di quelli da controllanti				
17) interessi ed oneri finanziari		-137,60		-166,05
a) interessi passivi				
b) oneri per la copertura perdite di imprese controllate e collegate				
c) altri interessi ed oneri finanziari	-137,60		-166,05	
17 bis) utili e perdite su cambi				
<b>Totale proventi ed oneri finanziari (15 + 16 - 17 +/- 17 bis)</b>		<b>31.908,41</b>		<b>80.230,17</b>
<b>D) RETTIFICHE DI VALORE ATTIVITA' FINANZIARIE</b>				
18) rivalutazioni				
a) di partecipazioni				
b) di immobilizzazioni finanziarie che non costituiscono partecipazioni				
c) di titoli iscritti nell'attivo circolante che non costituiscono partecipazioni				
19) svalutazioni		-521.971,68		-837.158,54
a) di partecipazioni	-521.971,68		-837.158,54	
b) di immobilizzazioni finanziarie che non costituiscono partecipazioni				
c) di titoli iscritti nell'attivo circolante che non costituiscono partecipazioni				
<b>Totale delle rettifiche di valore (18 - 19)</b>		<b>-521.971,68</b>		<b>-837.158,54</b>
<b>E) PROVENTI ED ONERI STRAORDINARI</b>				
20) proventi, con separata indicazione delle plusvalenze da alienazioni i cui ricavi non sono iscrvibili al n. 5)		3.469.838,82		2.607.306,61
21) oneri, con separata indicazione delle minusvalenze da alienazioni i cui effetti contabili non sono iscrvibili al n. 14) e delle imposte relative ad esercizi precedenti		-113.622,32		-273.341,40
21)		3.356.216,50		2.333.965,21
Risultato prima delle imposte		1.576.273,71		1.922.342,53
Imposte dell'esercizio, correnti, differite ed anticipate				
<b>AVANZO (DISAVANZO) ECONOMICO DELL'ESERCIZIO</b>		<b>1.576.273,71</b>		<b>1.922.342,53</b>

**CONSUNTIVO ENTRATE - ANNO 2018**

<b>Liv.</b>	<b>DESCRIZIONE CODICE ECONOMICO</b>	<b>TOTALE ENTRATE</b>
	<b>DIRITTI</b>	
1100	Diritto annuale	11.918.239,60
1200	Sanzioni diritto annuale	37.003,05
1300	Interessi moratori per diritto annuale	2.350,04
1400	Diritti di segreteria	5.137.983,26
1500	Sanzioni amministrative	75.738,16
	<b>ENTRATE DERIVANTI DALLA PRESTAZIONE DI SERVIZI E DALLA CESSIONE DI BENI</b>	
2101	Vendita pubblicazioni	3.910,06
2199	Altri proventi derivanti dalla cessione di beni	
2201	Proventi da verifiche metriche	93.303,87
2202	Concorsi a premio	33.489,00
2203	Utilizzo banche dati	
2299	Altri proventi derivanti dalla prestazione di servizi	418.832,86
	<b>CONTRIBUTI E TRASFERIMENTI CORRENTI</b>	
	<b>Contributi e trasferimenti correnti da Amministrazioni pubbliche</b>	
3101	Contributi e trasferimenti correnti da Stato per attività delegate	
3102	Altri contributi e trasferimenti correnti da Stato	
3103	Contributi e trasferimenti correnti da enti di ricerca statali	
3104	Altri contributi e trasferimenti correnti da altre amministrazioni pubbliche centrali	
3105	Contributi e trasferimenti correnti da Regione e Prov. Autonoma per attività delegate	
3106	Altri contributi e trasferimenti correnti da Regione e Prov. Autonoma	918.478,04
3107	Contributi e trasferimenti correnti da province	
3108	Contributi e trasferimenti correnti da città metropolitane	
3109	Contributi e trasferimenti correnti da comuni	
3110	Contributi e trasferimenti correnti da unioni di comuni	
3111	Contributi e trasferimenti correnti da comunità montane	
3112	Contributi e trasferimenti correnti da aziende sanitarie	
3113	Contributi e trasferimenti correnti da aziende ospedaliere	
3114	Contributi e trasferimenti correnti da IRCCS pubblici - Fondazioni IRCCS	
3115	Contributi e trasferimenti correnti dagli Istituti Zooprofilattici sperimentali	
3116	Contributi e trasferimenti correnti da Policlinici universitari	
3117	Contributi e trasferimenti correnti da Enti di previdenza	2.783,39
3118	Contributi e trasferimenti correnti da Enti di ricerca locali	
3119	Contributi e trasferimenti correnti da Camere di commercio	
3120	Contributi e trasferimenti correnti da Unioni regionali delle Camere di Commercio	
3121	Contributi e trasferimenti correnti da Centri esteri delle Camere di Commercio	
3122	Contributi e trasferimenti correnti da Unioncamere - fondo perequativo per rigidità di bilancio	
3123	Contributi e trasferimenti correnti da Unioncamere - fondo perequativo per progetti	
3124	Altri contributi e trasferimenti correnti da Unioncamere	89.826,13
3125	Contributi e trasferimenti correnti da Autorità portuali	
3126	Contributi e trasferimenti correnti da Aziende di promozione turistica	
3127	Contributi e trasferimenti correnti da Università	
3128	Contributi e trasferimenti correnti da Enti gestori di parchi	

CONSUNTIVO ENTRATE - ANNO 2018

Liv.	DESCRIZIONE CODICE ECONOMICO	TOTALE ENTRATE
3129	Contributi e trasferimenti correnti da ARPA	
3199	Contributi e trasferimenti correnti da altre Amministrazioni pubbliche locali	
	<b>Contributi e trasferimenti correnti da soggetti privati</b>	
3201	Contributi e trasferimenti correnti da Famiglie	
3202	Contributi e trasferimenti correnti da Istituzioni sociali senza fine di lucro	
3203	Riversamento avanzo di bilancio da Aziende speciali	
3204	Altri contributi e trasferimenti correnti da Aziende speciali	
3205	Contributi e trasferimenti correnti da Imprese	
	<b>Contributi e trasferimenti correnti dall'estero</b>	
3301	Contributi e trasferimenti correnti da Unione Europea	
3302	Contributi e trasferimenti correnti da altre istituzioni estere	101.794,96
3303	Contributi e trasferimenti correnti da soggetti esteri privati	
	<b>ALTRE ENTRATE CORRENTI</b>	
	<b>Concorsi, recuperi e rimborsi</b>	
4101	Rimborsi spese per personale distaccato/comandato	
4103	Rimborso spese dalle Aziende Speciali	
4198	Altri concorsi, recuperi e rimborsi	345.243,10
4199	Sopravvenienze attive	172.181,96
	<b>Entrate patrimoniali</b>	
4201	Fitti attivi di terreni	
4202	Altri fitti attivi	37.700,00
4203	Interessi attivi da Amministrazioni pubbliche	
4204	Interessi attivi da altri	887,41
4205	Proventi mobiliari	49.457,18
4499	Altri proventi finanziari	16,00
	<b>ENTRATE DERIVANTI DA ALIENAZIONI DI BENI</b>	
	<b>Alienazione di immobilizzazioni materiali</b>	
5101	Alienazione di terreni	
5102	Alienazione di fabbricati	
5103	Alienazione di Impianti e macchinari	
5104	Alienazione di altri beni materiali	
5200	Alienazione di immobilizzazioni immateriali	
	<b>Alienazione di immobilizzazioni finanziarie</b>	
5301	Alienazione di partecipazioni di controllo e di collegamento	
5302	Alienazione di partecipazioni in altre imprese	8.801,00
5303	Alienazione di titoli di Stato	
5304	Alienazione di altri titoli	
	<b>CONTRIBUTI E TRASFERIMENTI IN C/CAPITALE</b>	
	<b>Contributi e trasferimenti in c/capitale da Amministrazioni pubbliche</b>	
6101	Contributi e trasferimenti in c/capitale da Stato	
6102	Contributi e trasferimenti c/capitale da enti di ricerca statali	
6103	Contributi e trasferimenti c/capitale da altre amministrazioni pubbliche centrali	
6104	Contributi e trasferimenti da Regione e Prov. Autorioma	
6105	Contributi e trasferimenti in c/capitale da province	



CONSUNTIVO ENTRATE - ANNO 2018

Liv.	DESCRIZIONE CODICE ECONOMICO	TOTALE ENTRATE
6106	Contributi e trasferimenti in c/capitale da città metropolitane	
6107	Contributi e trasferimenti in c/capitale da comuni	
6108	Contributi e trasferimenti in c/capitale da unioni di comuni	
6109	Contributi e trasferimenti in c/capitale da comunità montane	
6110	Contributi e trasferimenti in c/capitale da aziende sanitarie	
6111	Contributi e trasferimenti in c/capitale da aziende ospedaliere	
6112	Contributi e trasferimenti in c/capitale da IRCCS pubblici - Fondazioni IRCCS	
6113	Contributi e trasferimenti in c/capitale dagli Istituti Zooprofilattici sperimentali	
6114	Contributi e trasferimenti in c/capitale da Policlinici universitari	
6115	Contributi e trasferimenti in c/capitale da Enti di previdenza	
6116	Contributi e trasferimenti in c/capitale da Enti di ricerca locali	
6117	Contributi e trasferimenti in c/capitale da altre Camere di commercio	
6118	Contributi e trasferimenti in c/capitale da Unioni regionali delle Camere di commercio	
6119	Contributi e trasferimenti in c/capitale da Centri esteri delle Camere di Commercio	
6120	Contributi e trasferimenti in c/capitale da Unioncamere	
6121	Contributi e trasferimenti in c/capitale da Autorità portuali	
6122	Contributi e trasferimenti in c/capitale da Aziende di promozione turistica	
6123	Contributi e trasferimenti in c/capitale da Università	
6124	Contributi e trasferimenti in c/capitale da Enti Parco Nazionali	
6125	Contributi e trasferimenti in c/capitale da ARPA	
6199	Contributi e trasferimenti in c/capitale da altre Amministrazioni pubbliche locali	
	<b>Contributi e trasferimenti in conto capitale da soggetti privati</b>	
6201	Contributi e trasferimenti in c/capitale da aziende speciali	
6202	Contributi e trasferimenti in c/capitale da altre Imprese	
6203	Contributi e trasferimenti in c/capitale da Famiglie	
6204	Contributi e trasferimenti in c/capitale da Istituzioni sociali senza fine di lucro	
	<b>Contributi e trasferimenti in c/capitale dall'estero</b>	
6301	Contributi e trasferimenti in c/capitale dall'Unione Europea	
6302	Contributi e trasferimenti in conto capitale da altre istituzioni estere	
6303	Contributi e trasferimenti in conto capitale da soggetti esteri privati	
	<b>OPERAZIONI FINANZIARIE</b>	
7100	Prelievi da conti bancari di deposito	270,00
7200	Restituzione depositi versati dall'Ente	
7300	Depositi cauzionali	
7350	Restituzione fondi economici	17.302,13
	<b>Riscossione di crediti</b>	
7401	Riscossione di crediti da Camere di Commercio	
7402	Riscossione di crediti dalle Unioni regionali	
7403	Riscossione di crediti da altre amministrazioni pubbliche	282,48
7404	Riscossione di crediti da aziende speciali	
7405	Riscossione di crediti da altre imprese	
7406	Riscossione di crediti da dipendenti	288.104,28
7407	Riscossione di crediti da famiglie	
7408	Riscossione di crediti da istituzioni sociali private	

**CONSUNTIVO ENTRATE - ANNO 2018**

<b>Liv.</b>	<b>DESCRIZIONE CODICE ECONOMICO</b>	<b>TOTALE ENTRATE</b>
7409	Riscossione di crediti da soggetti esteri	
7500	Altre operazioni finanziarie	4.525.166,62
	<b>ENTRATE DERIVANTI DA ACCENSIONE DI PRESTITI</b>	
8100	Anticipazioni di cassa	
8200	Mutui e prestiti	
9998	INCASSI DA REGOLARIZZARE DERIVANTI DALLE ANTICIPAZIONI DI CASSA (riscossioni codificate dal cassiere)	
9999	ALTRI INCASSI DA REGOLARIZZARE (riscossioni codificate dal cassiere)	

**TOTALE CONSUNTIVO DI ENTRATA**

**24.279.144,58**

## CONTO CONSUNTIVO IN TERMINI DI CASSA - USCITE ANNO 2018

Pag. 1 / 12

<b>MISSIONE</b>	<b>011</b>	<b>Competitività e sviluppo delle imprese</b>
<b>PROGRAMMA</b>	<b>005</b>	<b>Promozione e attuazione di politiche di sviluppo, competitività e innovazione, di responsabilità sociale d'impresa e movimento cooperativo</b>
<b>DIVISIONE</b>	<b>4</b>	<b>AFFARI ECONOMICI</b>
<b>GRUPPO</b>	<b>1</b>	<b>Affari generali economici, commerciali e del lavoro</b>

<b>SIOPE</b>	<b>DESCRIZIONE</b>	<b>IMPORTO</b>
1101	Competenze fisse e accessorie a favore del personale	91.504,82
1103	Arretrati di anni precedenti	2.481,02
1201	Ritenute previdenziali e assistenziali al personale	9.492,05
1202	Ritenute erariali a carico del personale	25.589,94
1301	Contributi obbligatori per il personale	24.180,70
1401	Borse di studio e sussidi per il personale	1.626,84
1402	Altri interventi assistenziali a favore del personale	10.350,00
1501	Trattamento di missione e rimborsi spese viaggi	1.862,73
1599	Altri oneri per il personale	33,63
2101	Cancelleria e materiale informatico e tecnico	3.487,22
2103	Pubblicazioni, giornali e riviste	986,37
2104	Altri materiali di consumo	148,60
2109	Corsi di formazione organizzati per terzi	128,00
2111	Organizzazione manifestazioni e convegni	4.641,88
2113	Servizi ausiliari, spese di pulizia e servizi di vigilanza	49.401,99
2114	Buoni pasto e mensa per il personale dipendente	6.080,40
2115	Utenze e canoni per telefonia e reti di trasmissione	6.182,41
2116	Utenze e canoni per energia elettrica, acqua e gas	9.724,55
2120	Acquisto di servizi per la riscossione delle entrate	16,92
2121	Spese postali e di recapito	0,27
2122	Assicurazioni	42,89
2123	Assistenza informatica e manutenzione software	77.128,32
2124	Manutenzione ordinaria e riparazioni di immobili e loro pertinenze	489,57
2125	Altre spese di manutenzione ordinaria e riparazioni	5.869,54
2298	Altre spese per acquisto di servizi	3.209,29
3104	Contributi e trasferimenti correnti a Regione/Provincia autonoma	64,99
3116	Altri contributi e trasferimenti correnti ad Unioni regionali delle Camere di commercio	52.378,01
3125	Contributi e trasferimenti correnti a Università	4.323,36
3199	Contributi e trasferimenti correnti a altre Amministrazioni Pubbliche locali	4.290,00
3202	Altri contributi e trasferimenti a aziende speciali	56.340,00
3203	Altri contributi e trasferimenti ordinari a imprese	315.539,74
3205	Contributi e trasferimenti a istituzioni sociali private	422.172,15
4102	Restituzione diritti di segreteria	8,78
4199	Altri concorsi, recuperi e rimborsi a soggetti privati	1.312,16
4401	IRAP	8.822,51
4507	Commissioni e Comitati	526,39
4509	Ritenute erariali su indennità a organi istituzionali e altri compensi	1.489,42
4510	Contributi previdenziali e assistenziali su indennità a organi istituzionali e altri compensi	243,07
4512	Ritenute previdenziali ed assistenziali a carico degli organi istituzionali	189,30
5104	Mobili e arredi	66,00
5152	Hardware	2.986,05
5203	Conferimenti di capitale	2.187,50
7405	Concessione di crediti a famiglie	2.699,37
7500	Altre operazioni finanziarie	0,85

**TOTALE****1.210.299,60**

**CONTO CONSUNTIVO IN TERMINI DI CASSA - USCITE ANNO 2018**

<b>MISSIONE</b>	<b>012</b>	<b>Regolazione dei mercati</b>
<b>PROGRAMMA</b>	<b>004</b>	<b>Vigilanza sui mercati e sui prodotti, promozione della concorrenza e tutela dei consumatori</b>
<b>DIVISIONE</b>	<b>1</b>	<b>SERVIZI GENERALI DELLE PUBBLICHE AMMINISTRAZIONI</b>
<b>GRUPPO</b>	<b>3</b>	<b>Servizi generali</b>

<b>SIOPE</b>	<b>DESCRIZIONE</b>	<b>IMPORTO</b>
1101	Competenze fisse e accessorie a favore del personale	1.220.064,25
1103	Arretrati di anni precedenti	33.080,27
1201	Ritenute previdenziali e assistenziali al personale	126.560,48
1202	Ritenute erariali a carico del personale	341.199,02
1301	Contributi obbligatori per il personale	322.409,17
1401	Borse di studio e sussidi per il personale	7.772,68
1402	Altri interventi assistenziali a favore del personale	49.450,00
1501	Trattamento di missione e rimborsi spese viaggi	19.849,60
1502	TFR a carico direttamente dell'Ente	43.063,69
1599	Altri oneri per il personale	160,67
2101	Cancelleria e materiale informatico e tecnico	8.365,36
2103	Pubblicazioni, giornali e riviste	4.712,57
2104	Altri materiali di consumo	600,33
2108	Corsi di formazione per il proprio personale	120,00
2109	Corsi di formazione organizzati per terzi	900,00
2111	Organizzazione manifestazioni e convegni	7.394,43
2113	Servizi ausiliari, spese di pulizia e servizi di vigilanza	270.791,55
2114	Buoni pasto e mensa per il personale dipendente	29.050,80
2115	Utenze e canoni per telefonia e reti di trasmissione	29.538,32
2116	Utenze e canoni per energia elettrica, acqua e gas	46.461,81
2120	Acquisto di servizi per la riscossione delle entrate	80,84
2121	Spese postali e di recapito	987,94
2123	Assistenza informatica e manutenzione software	750.603,04
2124	Manutenzione ordinaria e riparazioni di immobili e loro pertinenze	2.339,06
2125	Altre spese di manutenzione ordinaria e riparazioni	27.980,58
2298	Altre spese per acquisto di servizi	10.294,61
3116	Altri contributi e trasferimenti correnti ad Unioni regionali delle Camere di commercio	5.869,68
3199	Contributi e trasferimenti correnti a altre Amministrazioni Pubbliche locali	5.000,00
3202	Altri contributi e trasferimenti a aziende speciali	15.200,00
3203	Altri contributi e trasferimenti ordinari a imprese	105.237,24
4102	Restituzione diritti di segreteria	200,29
4399	Altri oneri finanziari	1.496,16
4401	IRAP	117.024,78
4499	Altri tributi	48,74
4507	Commissioni e Comitati	11.313,51
4509	Ritenute erariali su indennità a organi istituzionali e altri compensi	19.858,78
4510	Contributi previdenziali e assistenziali su indennità a organi istituzionali e altri compensi	2.498,76
4512	Ritenute previdenziali ed assistenziali a carico degli organi istituzionali	2.523,91
7405	Concessione di crediti a famiglie	35.991,58

**TOTALE**

**3.676.094,50**

## CONTO CONSUNTIVO IN TERMINI DI CASSA - USCITE ANNO 2018

<b>MISSIONE</b>	<b>012</b>	<b>Regolazione dei mercati</b>
<b>PROGRAMMA</b>	<b>004</b>	<b>Vigilanza sui mercati e sui prodotti, promozione della concorrenza e tutela dei consumatori</b>
<b>DIVISIONE</b>	<b>4</b>	<b>AFFARI ECONOMICI</b>
<b>GRUPPO</b>	<b>1</b>	<b>Affari generali economici, commerciali e del lavoro</b>

<b>SIOPE</b>	<b>DESCRIZIONE</b>	<b>IMPORTO</b>
1101	Competenze fisse e accessorie a favore del personale	457.524,10
1103	Arretrati di anni precedenti	12.405,10
1201	Ritenute previdenziali e assistenziali al personale	47.460,16
1202	Ritenute erariali a carico del personale	127.949,64
1301	Contributi obbligatori per il personale	120.903,45
1401	Borse di studio e sussidi per il personale	1.084,56
1402	Altri interventi assistenziali a favore del personale	6.900,00
1501	Trattamento di missione e rimborsi spese viaggi	7.046,09
1599	Altri oneri per il personale	22,42
2101	Cancelleria e materiale informatico e tecnico	13.334,61
2103	Pubblicazioni, giornali e riviste	657,57
2104	Altri materiali di consumo	1.207,63
2109	Corsi di formazione organizzati per terzi	6.272,00
2111	Organizzazione manifestazioni e convegni	980,00
2113	Servizi ausiliari, spese di pulizia e servizi di vigilanza	32.934,66
2114	Buoni pasto e mensa per il personale dipendente	4.053,60
2115	Utenze e canoni per telefonia e reti di trasmissione	4.121,62
2116	Utenze e canoni per energia elettrica, acqua e gas	6.483,03
2120	Acquisto di servizi per la riscossione delle entrate	11,25
2121	Spese postali e di recapito	116,60
2122	Assicurazioni	2.101,86
2123	Assistenza informatica e manutenzione software	54.856,33
2124	Manutenzione ordinaria e riparazioni di immobili e loro pertinenze	326,37
2125	Altre spese di manutenzione ordinaria e riparazioni	4.546,90
2298	Altre spese per acquisto di servizi	212.514,62
3116	Altri contributi e trasferimenti correnti ad Unioni regionali delle Camere di commercio	2.201,13
3202	Altri contributi e trasferimenti a aziende speciali	5.700,00
3203	Altri contributi e trasferimenti ordinari a imprese	10.505,90
4102	Restituzione diritti di segreteria	321,38
4401	IRAP	48.278,49
4499	Altri tributi	41,63
4507	Commissioni e Comitati	20.210,24
4509	Ritenute erariali su indennità a organi istituzionali e altri compensi	7.447,05
4510	Contributi previdenziali e assistenziali su indennità a organi istituzionali e altri compensi	8.680,01
4512	Ritenute previdenziali ed assistenziali a carico degli organi istituzionali	946,46
7405	Concessione di crediti a famiglie	13.496,84
7500	Altre operazioni finanziarie	41,90

**TOTALE****1.243.685,20**

## CONTO CONSUNTIVO IN TERMINI DI CASSA - USCITE ANNO 2018

Pag. 4 / 12

MISSIONE	016	Commercio internazionale ed internazionalizzazione del sistema produttivo
PROGRAMMA	005	Sostegno all'internazionalizzazione delle imprese e promozione del made in Italy
DIVISIONE	4	AFFARI ECONOMICI
GRUPPO	1	Affari generali economici, commerciali e del lavoro

SIOPE	DESCRIZIONE	IMPORTO
1101	Competenze fisse e accessorie a favore del personale	30.501,61
1103	Arretrati di anni precedenti	827,01
1201	Ritenute previdenziali e assistenziali al personale	3.164,01
1202	Ritenute erariali a carico del personale	8.529,96
1301	Contributi obbligatori per il personale	8.060,20
1401	Borse di studio e sussidi per il personale	180,76
1402	Altri interventi assistenziali a favore del personale	1.150,00
1501	Trattamento di missione e rimborsi spese viaggi	536,29
1599	Altri oneri per il personale	3,74
2101	Cancelleria e materiale informatico e tecnico	454,47
2103	Pubblicazioni, giornali e riviste	109,60
2104	Altri materiali di consumo	13,95
2111	Organizzazione manifestazioni e convegni	770,31
2113	Servizi ausiliari, spese di pulizia e servizi di vigilanza	5.489,10
2114	Buoni pasto e mensa per il personale dipendente	675,60
2115	Utenze e canoni per telefonia e reti di trasmissione	686,97
2116	Utenze e canoni per energia elettrica, acqua e gas	1.080,53
2120	Acquisto di servizi per la riscossione delle entrate	1,90
2123	Assistenza informatica e manutenzione software	11.083,63
2124	Manutenzione ordinaria e riparazioni di immobili e loro pertinenze	54,41
2125	Altre spese di manutenzione ordinaria e riparazioni	650,73
2298	Altre spese per acquisto di servizi	243,19
3116	Altri contributi e trasferimenti correnti ad Unioni regionali delle Camere di commercio	146,74
3125	Contributi e trasferimenti correnti a Università	720,56
3199	Contributi e trasferimenti correnti a altre Amministrazioni Pubbliche locali	715,00
3202	Altri contributi e trasferimenti a aziende speciali	380,00
3203	Altri contributi e trasferimenti ordinari a imprese	25.251,31
3205	Contributi e trasferimenti a istituzioni sociali private	67.877,38
4102	Restituzione diritti di segreteria	0,25
4199	Altri concorsi, recuperi e rimborsi a soggetti privati	218,71
4401	IRAP	2.894,98
4509	Ritenute erariali su indennità a organi istituzionali e altri compensi	496,49
4510	Contributi previdenziali e assistenziali su indennità a organi istituzionali e altri compensi	10,98
4512	Ritenute previdenziali ed assistenziali a carico degli organi istituzionali	63,11
5104	Mobili e arredi	11,00
5152	Hardware	497,67
7405	Concessione di crediti a famiglie	899,79

**TOTALE****174.451,94**

## CONTO CONSUNTIVO IN TERMINI DI CASSA - USCITE ANNO 2018

<b>MISSIONE</b>	<b>032</b>	<b>Servizi istituzionali e generali delle amministrazioni pubbliche</b>
<b>PROGRAMMA</b>	<b>002</b>	<b>Indirizzo politico</b>
<b>DIVISIONE</b>	<b>1</b>	<b>SERVIZI GENERALI DELLE PUBBLICHE AMMINISTRAZIONI</b>
<b>GRUPPO</b>	<b>1</b>	<b>Organi esecutivi e legislativi, attività finanziari e fiscali e affari esteri</b>

<b>SIOPE</b>	<b>DESCRIZIONE</b>	<b>IMPORTO</b>
1101	Competenze fisse e accessorie a favore del personale	305.016,07
1103	Arretrati di anni precedenti	8.270,07
1201	Ritenute previdenziali e assistenziali al personale	31.640,11
1202	Ritenute erariali a carico del personale	85.299,76
1301	Contributi obbligatori per il personale	80.602,30
1401	Borse di studio e sussidi per il personale	903,80
1402	Altri interventi assistenziali a favore del personale	5.750,00
1501	Trattamento di missione e rimborsi spese viaggi	5.261,77
1599	Altri oneri per il personale	18,68
2101	Cancelleria e materiale informatico e tecnico	848,49
2102	Acquisto di beni per il funzionamento di mezzi di di trasporto	779,06
2103	Pubblicazioni, giornali e riviste	548,02
2104	Altri materiali di consumo	69,82
2108	Corsi di formazione per il proprio personale	300,00
2113	Servizi ausiliari, spese di pulizia e servizi di vigilanza	27.445,56
2114	Buoni pasto e mensa per il personale dipendente	3.378,00
2115	Utenze e canoni per telefonia e reti di trasmissione	3.434,70
2116	Utenze e canoni per energia elettrica, acqua e gas	5.402,52
2120	Acquisto di servizi per la riscossione delle entrate	9,37
2123	Assistenza informatica e manutenzione software	43.800,00
2124	Manutenzione ordinaria e riparazioni di immobili e loro pertinenze	271,99
2125	Altre spese di manutenzione ordinaria e riparazioni	3.253,56
2127	Acquisto di beni e servizi per spese di rappresentanza	1.356,78
2298	Altre spese per acquisto di servizi	51.843,53
3112	Contributi e trasferimenti correnti a Camere di commercio	18.750,00
3114	Altri contributi e trasferimenti correnti a Unioncamere	329.348,55
3116	Altri contributi e trasferimenti correnti ad Unioni regionali delle Camere di commercio	353.648,24
3201	Contributi e trasferimenti ad aziende speciali per ripiano perdite	386.722,09
3202	Altri contributi e trasferimenti a aziende speciali	1.177.888,73
3203	Altri contributi e trasferimenti ordinari a imprese	985,93
4102	Restituzione diritti di segreteria	1,25
4401	IRAP	31.051,30
4504	Indennità e rimborso spese per il Presidente	3.106,32
4505	Indennità e rimborso spese per il Collegio dei revisori	20.823,97
4506	Indennità e rimborso spese per il Nucleo di valutazione	10.925,12
4507	Commissioni e Comitati	31.565,17
4509	Ritenute erariali su indennità a organi istituzionali e altri compensi	4.964,70
4510	Contributi previdenziali e assistenziali su indennità a organi istituzionali e altri compensi	1.960,80
4512	Ritenute previdenziali ed assistenziali a carico degli organi istituzionali	630,99
5201	Partecipazioni di controllo e di collegamento	2.955.270,00
5203	Conferimenti di capitale	258.375,00
7405	Concessione di crediti a famiglie	8.997,91

**TOTALE****6.260.520,03**

## CONTO CONSUNTIVO IN TERMINI DI CASSA - USCITE ANNO 2018

<b>MISSIONE</b>	<b>032</b>	<b>Servizi istituzionali e generali delle amministrazioni pubbliche</b>
<b>PROGRAMMA</b>	<b>003</b>	<b>Servizi e affari generali per le amministrazioni di competenza</b>
<b>DIVISIONE</b>	<b>1</b>	<b>SERVIZI GENERALI DELLE PUBBLICHE AMMINISTRAZIONI</b>
<b>GRUPPO</b>	<b>3</b>	<b>Servizi generali</b>

<b>SIOPE</b>	<b>DESCRIZIONE</b>	<b>IMPORTO</b>
1101	Competenze fisse e accessorie a favore del personale	884.546,59
1102	Rimborsi spese per personale distaccato/comandato	13.054,60
1103	Arretrati di anni precedenti	23.983,18
1201	Ritenute previdenziali e assistenziali al personale	235.031,43
1202	Ritenute erariali a carico del personale	506.549,14
1301	Contributi obbligatori per il personale	613.214,46
1401	Borse di studio e sussidi per il personale	6.145,84
1402	Altri interventi assistenziali a favore del personale	39.100,00
1501	Trattamento di missione e rimborsi spese viaggi	16.087,17
1502	TFR a carico direttamente dell'Ente	429.101,02
1599	Altri oneri per il personale	264,75
2101	Cancelleria e materiale informatico e tecnico	5.769,56
2103	Pubblicazioni, giornali e riviste	3.726,18
2104	Altri materiali di consumo	474,65
2108	Corsi di formazione per il proprio personale	13.875,56
2110	Studi, consulenze, indagini e ricerche di mercato	19.768,20
2111	Organizzazione manifestazioni e convegni	571,42
2113	Servizi ausiliari, spese di pulizia e servizi di vigilanza	251.486,04
2114	Buoni pasto e mensa per il personale dipendente	22.970,40
2115	Utenze e canoni per telefonia e reti di trasmissione	23.355,88
2116	Utenze e canoni per energia elettrica, acqua e gas	36.737,24
2120	Acquisto di servizi per la riscossione delle entrate	87.342,16
2121	Spese postali e di recapito	41.290,07
2122	Assicurazioni	29.080,65
2123	Assistenza informatica e manutenzione software	294.679,19
2124	Manutenzione ordinaria e riparazioni di immobili e loro pertinenze	1.849,49
2125	Altre spese di manutenzione ordinaria e riparazioni	28.485,73
2126	Spese legali	66.388,20
2127	Acquisto di beni e servizi per spese di rappresentanza	123,83
2298	Altre spese per acquisto di servizi	146.426,79
2299	Acquisto di beni e servizi derivate da sopravvenienze passive	38.088,90
3103	Contributi e trasferimenti correnti ad altre amministrazioni pubbliche centrali	954,80
3113	Contributi e trasferimenti correnti a Unioncamere per il fondo perequativo	383.276,17
3116	Altri contributi e trasferimenti correnti ad Unioni regionali delle Camere di commercio	13.771,88
3202	Altri contributi e trasferimenti a aziende speciali	22.620,00
3203	Altri contributi e trasferimenti ordinari a imprese	5.951,16
4101	Rimborso diritto annuale	21.278,50
4102	Restituzione diritti di segreteria	207,50
4201	Noleggi	19.732,20
4399	Altri oneri finanziari	309,43
4401	IRAP	187.336,17
4402	IRES	18.655,00
4403	I.V.A.	500.655,52
4499	Altri tributi	1.080.390,57
4502	Indennità e rimborso spese per il Consiglio	110,09
4505	Indennità e rimborso spese per il Collegio dei revisori	12.032,47
4507	Commissioni e Comitati	736,10
4509	Ritenute erariali su indennità a organi istituzionali e altri compensi	28.488,03



**CONTO CONSUNTIVO IN TERMINI DI CASSA - USCITE ANNO 2018**

<b>SIOPE</b>	<b>DESCRIZIONE</b>	<b>IMPORTO</b>
4512	Ritenute previdenziali ed assistenziali a carico degli organi istituzionali	2.228,40
5102	Fabbricati	346.600,19
5103	Impianti e macchinari	32.605,40
5104	Mobili e arredi	2.190,00
5152	Hardware	1.825,00
5199	Altre immobilizzazioni immateriali	3.787,00
7350	Costituzione di fondi per il servizio economato in contanti	11.443,66
7405	Concessione di crediti a famiglie	26.093,89
7500	Altre operazioni finanziarie	197,65

**TOTALE**

**6.603.045,10**

**CONTO CONSUNTIVO IN TERMINI DI CASSA - USCITE ANNO 2018**

<b>MISSIONE</b>	<b>033</b>	<b>Fondi da ripartire</b>
<b>PROGRAMMA</b>	<b>001</b>	<b>Fondi da assegnare</b>
<b>DIVISIONE</b>	<b>1</b>	<b>SERVIZI GENERALI DELLE PUBBLICHE AMMINISTRAZIONI</b>
<b>GRUPPO</b>	<b>1</b>	<b>Organi esecutivi e legislativi, attività finanziari e fiscali e affari esteri</b>

<b>SIOPE</b>	<b>DESCRIZIONE</b>	<b>IMPORTO</b>
1101	Competenze fisse e accessorie a favore del personale	30.501,61
1103	Arretrati di anni precedenti	827,01
1201	Ritenute previdenziali e assistenziali al personale	3.164,01
1202	Ritenute erariali a carico del personale	8.529,96
1301	Contributi obbligatori per il personale	8.060,20
1401	Borse di studio e sussidi per il personale	361,52
1402	Altri interventi assistenziali a favore del personale	2.300,00
1501	Trattamento di missione e rimborsi spese viaggi	626,78
1599	Altri oneri per il personale	7,47
2101	Cancelleria e materiale informatico e tecnico	934,81
2103	Pubblicazioni, giornali e riviste	219,17
2104	Altri materiali di consumo	27,93
2111	Organizzazione manifestazioni e convegni	1.610,65
2113	Servizi ausiliari, spese di pulizia e servizi di vigilanza	10.978,23
2114	Buoni pasto e mensa per il personale dipendente	1.351,20
2115	Utenze e canoni per telefonia e reti di trasmissione	1.373,84
2116	Utenze e canoni per energia elettrica, acqua e gas	2.160,99
2120	Acquisto di servizi per la riscossione delle entrate	3,79
2123	Assistenza informatica e manutenzione software	22.874,51
2124	Manutenzione ordinaria e riparazioni di immobili e loro pertinenze	108,79
2125	Altre spese di manutenzione ordinaria e riparazioni	1.301,43
2298	Altre spese per acquisto di servizi	489,30
3116	Altri contributi e trasferimenti correnti ad Unioni regionali delle Camere di commercio	146,74
3125	Contributi e trasferimenti correnti a Università	1.506,63
3199	Contributi e trasferimenti correnti a altre Amministrazioni Pubbliche locali	1.495,00
3202	Altri contributi e trasferimenti a aziende speciali	380,00
3203	Altri contributi e trasferimenti ordinari a imprese	52.690,62
3205	Contributi e trasferimenti a istituzioni sociali private	64.906,81
4102	Restituzione diritti di segreteria	0,50
4199	Altri concorsi, recuperi e rimborsi a soggetti privati	457,28
4401	IRAP	2.907,69
4509	Ritenute erariali su indennità a organi istituzionali e altri compensi	496,49
4510	Contributi previdenziali e assistenziali su indennità a organi istituzionali e altri compensi	22,97
4512	Ritenute previdenziali ed assistenziali a carico degli organi istituzionali	63,11
5104	Mobili e arredi	23,00
5152	Hardware	1.040,59
7405	Concessione di crediti a famiglie	899,79

**TOTALE**

**224.850,42**

**CONTO CONSUNTIVO IN TERMINI DI CASSA - USCITE ANNO 2018**

<b>MISSIONE</b>	<b>033</b>	<b>Fondi da ripartire</b>
<b>PROGRAMMA</b>	<b>002</b>	<b>Fondi di riserva e speciali</b>
<b>DIVISIONE</b>	<b>1</b>	<b>SERVIZI GENERALI DELLE PUBBLICHE AMMINISTRAZIONI</b>
<b>GRUPPO</b>	<b>3</b>	<b>Servizi generali</b>

<b>SIOPE</b>	<b>DESCRIZIONE</b>	<b>IMPORTO</b>
1101	Competenze fisse e accessorie a favore del personale	30.501,61
1103	Arretrati di anni precedenti	827,01
1201	Ritenute previdenziali e assistenziali al personale	3.164,01
1202	Ritenute erariali a carico del personale	8.529,96
1301	Contributi obbligatori per il personale	8.060,20
1501	Trattamento di missione e rimborsi spese viaggi	481,70
2108	Corsi di formazione per il proprio personale	358,44
2111	Organizzazione manifestazioni e convegni	17,67
2123	Assistenza informatica e manutenzione software	159,42
2126	Spese legali	1.471,41
2298	Altre spese per acquisto di servizi	5,64
3116	Altri contributi e trasferimenti correnti ad Unioni regionali delle Camere di commercio	146,74
3202	Altri contributi e trasferimenti a aziende speciali	380,00
3203	Altri contributi e trasferimenti ordinari a imprese	98,60
4401	IRAP	2.884,87
4499	Altri tributi	49,13
4509	Ritenute erariali su indennità a organi istituzionali e altri compensi	496,49
4512	Ritenute previdenziali ed assistenziali a carico degli organi istituzionali	63,11
7405	Concessione di crediti a famiglie	899,79
<b>TOTALE</b>		<b>58.595,80</b>

**CONTO CONSUNTIVO IN TERMINI DI CASSA - USCITE ANNO 2018**

<b>MISSIONE</b>	<b>090</b>	<b>Servizi per conto terzi e partite di giro</b>
<b>PROGRAMMA</b>	<b>001</b>	<b>Servizi per conto terzi e partite di giro</b>
<b>DIVISIONE</b>	<b>1</b>	<b>SERVIZI GENERALI DELLE PUBBLICHE AMMINISTRAZIONI</b>
<b>GRUPPO</b>	<b>3</b>	<b>Servizi generali</b>

<b>SIOPE</b>	<b>DESCRIZIONE</b>	<b>IMPORTO</b>
1101	Competenze fisse e accessorie a favore del personale	165.414,77
1203	Altre ritenute al personale per conto di terzi	101.107,35
1301	Contributi obbligatori per il personale	17.734,32
4102	Restituzione diritti di segreteria	114,00
4499	Altri tributi	369,44
4507	Commissioni e Comitati	600,00
7100	Versamenti a conti bancari di deposito	270,00
7350	Costituzione di fondi per il servizio economato in contanti	2.494,00
7500	Altre operazioni finanziarie	2.914.270,63

**TOTALE 3.202.374,51**

**CONTO CONSUNTIVO IN TERMINI DI CASSA - USCITE ANNO 2018**

**TOTALI**

MISSIONE	011	Competitività e sviluppo delle imprese
PROGRAMMA	005	Promozione e attuazione di politiche di sviluppo, competitività e innovazione, di responsabilità sociale d'impresa e movimento cooperativo
DIVISIONE	4	AFFARI ECONOMICI
GRUPPO	1	Affari generali economici, commerciali e del lavoro
<b>TOTALE MISSIONE</b>		<b>1.210.299,60</b>

MISSIONE	012	Regolazione dei mercati
PROGRAMMA	004	Vigilanza sui mercati e sui prodotti, promozione della concorrenza e tutela dei consumatori
DIVISIONE	1	SERVIZI GENERALI DELLE PUBBLICHE AMMINISTRAZIONI
GRUPPO	3	Servizi generali
<b>TOTALE MISSIONE</b>		<b>3.676.094,50</b>

MISSIONE	012	Regolazione dei mercati
PROGRAMMA	004	Vigilanza sui mercati e sui prodotti, promozione della concorrenza e tutela dei consumatori
DIVISIONE	4	AFFARI ECONOMICI
GRUPPO	1	Affari generali economici, commerciali e del lavoro
<b>TOTALE MISSIONE</b>		<b>1.243.685,20</b>

MISSIONE	016	Commercio internazionale ed internazionalizzazione del sistema produttivo
PROGRAMMA	005	Sostegno all'internazionalizzazione delle imprese e promozione del made in Italy
DIVISIONE	4	AFFARI ECONOMICI
GRUPPO	1	Affari generali economici, commerciali e del lavoro
<b>TOTALE MISSIONE</b>		<b>174.451,94</b>

MISSIONE	032	Servizi istituzionali e generali delle amministrazioni pubbliche
PROGRAMMA	002	Indirizzo politico
DIVISIONE	1	SERVIZI GENERALI DELLE PUBBLICHE AMMINISTRAZIONI
GRUPPO	1	Organi esecutivi e legislativi, attività finanziari e fiscali e affari esteri
<b>TOTALE MISSIONE</b>		<b>6.260.520,03</b>

MISSIONE	032	Servizi istituzionali e generali delle amministrazioni pubbliche
PROGRAMMA	003	Servizi e affari generali per le amministrazioni di competenza
DIVISIONE	1	SERVIZI GENERALI DELLE PUBBLICHE AMMINISTRAZIONI
GRUPPO	3	Servizi generali
<b>TOTALE MISSIONE</b>		<b>6.603.045,10</b>

**CONTO CONSUNTIVO IN TERMINI DI CASSA - USCITE ANNO 2018**

**TOTALI**

MISSIONE	033	Fondi da ripartire	
PROGRAMMA	001	Fondi da assegnare	
DIVISIONE	1	SERVIZI GENERALI DELLE PUBBLICHE AMMINISTRAZIONI	
GRUPPO	1	Organi esecutivi e legislativi, attività finanziari e fiscali e affari esteri	
<b>TOTALE MISSIONE</b>			<b>224.850,42</b>

MISSIONE	033	Fondi da ripartire	
PROGRAMMA	002	Fondi di riserva e speciali	
DIVISIONE	1	SERVIZI GENERALI DELLE PUBBLICHE AMMINISTRAZIONI	
GRUPPO	3	Servizi generali	
<b>TOTALE MISSIONE</b>			<b>58.595,80</b>

MISSIONE	090	Servizi per conto terzi e partite di giro	
PROGRAMMA	001	Servizi per conto terzi e partite di giro	
DIVISIONE	1	SERVIZI GENERALI DELLE PUBBLICHE AMMINISTRAZIONI	
GRUPPO	3	Servizi generali	
<b>TOTALE MISSIONE</b>			<b>3.202.374,51</b>

**TOTALE GENERALE**

**22.653.917,10**

**Ministero dello Sviluppo Economico**

Direzione Generale per il Mercato, la Concorrenza, il Consumatore, la Vigilanza e la Normativa Tecnica Divisione III - Sistema  
Camerale

**RENDICONTO FINANZIARIO**

<i>Flusso dell'attività operativa determinato con il metodo indiretto</i>		
	<b>ANNO 2017</b>	<b>ANNO 2018</b>
<b>A. Flussi finanziari derivanti dall'attività operativa (metodo indiretto)</b>		
<b>Avanzo/disavanzo dell'esercizio</b>	1.576.273,71	1.922.342,53
Imposte sul reddito	65.000,00	60.000,00
Interessi passivi	137,60	166,05
(Interessi attivi)	-32.046,01	-30.939,04
(Dividendi)	0,00	-49.457,18
(Plusvalenze) derivanti dalla cessione di attività	0,00	0,00
Minusvalenze derivanti dalla cessione di attività	0,00	17.536,21
<b>1. (Avanzo/disavanzo) dell'esercizio prima d'imposte sul reddito, interessi, dividendi e plus/minusvalenze da cessione</b>	1.609.365,30	1.919.648,57
<i>Rettifiche per elementi non monetari che non hanno avuto contropartita nel capitale circolante netto</i>		
Accantonamenti ai Fondi	1.702.691,88	898.731,89
Ammortamenti delle immobilizzazioni	488.646,69	453.928,86
Svalutazioni per perdite durevoli di valore	0,00	0,00
Rettifiche di valore di attività e passività finanziarie di strumenti finanziari derivati che non comportano movimentazione monetaria	521.971,68	837.158,54
Altre rettifiche per elementi non monetari	435,24	-8.130,17
<b>2. Flusso finanziario prima delle variazioni del ccn</b>	2.713.745,49	2.181.689,12
<i>Variazioni del capitale circolante netto</i>		
Decremento/(incremento) delle rimanenze	16.247,77	-22.440,90
Decremento/(incremento) dei crediti v/clienti	62.948,50	22.488,11
Decremento/(incremento) dei crediti di funzionamento	494.768,61	537.179,39
Incremento/(decremento) dei debiti v/fornitori	167.437,02	477.630,71
Incremento/(decremento) dei debiti di funzionamento	-5.156.108,46	-2.098.601,19
Decremento/(incremento) ratei e risconti attivi	9.637,66	12.641,38
Incremento/(decremento) ratei e risconti passivi	1.300.103,41	41.304,47
Altre variazioni del capitale circolante netto	-14.627,65	-44.393,18
<b>3. Flusso finanziario dopo le variazioni del ccn</b>	-3.119.593,14	-1.074.191,21
<i>Altre rettifiche</i>		
Interessi incassati	59.195,66	35.626,76
(Interessi pagati)	-1.869,60	-1.805,59
(Imposte sul reddito pagate)	-75.790,00	-18.655,00
Dividendi incassati	0,00	49.457,18
(Utilizzo dei Fondi)	-1.656.703,61	-954.304,82
<b>Altri incassi/pagamenti</b>		
<b>4. Flusso finanziario dopo le altre rettifiche</b>	-1.675.167,55	-889.681,47

Flusso finanziario dell'attività operativa (A)	-471.649,90	2.137.465,01
<b>B. Flussi finanziari derivanti dall'attività d'investimento</b>		
<i>Immobilizzazioni materiali</i>		
(Investimenti)	-41.358,72	-440.833,67
Disinvestimenti	0,00	0,00
<i>Immobilizzazioni immateriali</i>		
(Investimenti)	0,00	-4.620,14
Disinvestimenti	0,00	0,00
<i>Immobilizzazioni finanziarie</i>		
(Investimenti)	-1.438.996,68	-347.978,96
Disinvestimenti	97,64	267.529,14
<i>Attività finanziarie non immobilizzate</i>		
(Investimenti)		
Disinvestimenti		
<i>(Acquisizione di rami d'azienda al netto delle disponibilità liquide)</i>		
<i>Cessione di rami d'azienda al netto delle disponibilità liquide</i>		
<b>Flusso finanziario dell'attività di investimento (B)</b>	<b>-1.480.257,76</b>	<b>-525.903,63</b>
<b>C. Flussi finanziari derivanti dall'attività di finanziamento</b>		
<i>Mezzi di terzi</i>		
Incremento (decremento) debiti a breve verso banche		
Accensione finanziamenti	0,00	
( Rimborsamento Finanziamenti)	0,00	
<i>Mezzi propri</i>		
Aumento di capitale a pagamento		
( Rimborsamento di capitale)		
Cessione (acquisto) di azioni proprie		
Dividendi (e acconti sui dividendi) pagati		
<b>Flusso finanziario dell'attività di finanziamento (C)</b>	<b>0,00</b>	<b>0,00</b>
Incremento(decremento) delle disponibilità liquide (A+B+C)	<b>-1.951.907,66</b>	<b>1.611.561,38</b>
<b>Disponibilità liquide al 1 gennaio</b>	<b>68.777.406,48</b>	<b>66.825.498,82</b>
<i>di cui:</i>		
depositi bancari e postali	68.777.406,48	66.825.498,82
assegni		
denaro e valori in cassa		
<b>Disponibilità liquide al 31 dicembre</b>	<b>66.825.498,82</b>	<b>68.437.060,20</b>
<i>di cui:</i>		
depositi bancari e postali	66.825.498,82	68.437.060,20
assegni		
denaro e valori in cassa		



**RELAZIONE SULLA GESTIONE**  
**(articolo 7 DM 27.3.2013)**

La relazione evidenzia, nei prospetti che seguono, le finalità della spesa complessiva riferita a ciascuna delle attività svolte, secondo un'articolazione per missioni e programmi sulla base degli indirizzi individuati nel DPCM 12.12.2012 e successivi aggiornamenti.

MISSIONE	011	Competitività e sviluppo delle imprese
PROGRAMMA	005	Promozione e attuazione di politiche di sviluppo, competitività e innovazione, di responsabilità sociale d'impresa e movimento cooperativo
DIVISIONE	4	AFFARI ECONOMICI
GRUPPO	1	Affari generali economici, commerciali e del lavoro
<b>TOTALE MISSIONE</b>		<b>1.210.200,00</b>

MISSIONE	012	Regolazione dei mercati
PROGRAMMA	004	Vigilanza sui mercati e sui prodotti, promozione della concorrenza e tutela dei consumatori
DIVISIONE	1	SERVIZI GENERALI DELLE PUBBLICHE AMMINISTRAZIONI
GRUPPO	3	Servizi generali
<b>TOTALE MISSIONE</b>		<b>3.076.004,50</b>

MISSIONE	012	Regolazione dei mercati
PROGRAMMA	004	Vigilanza sui mercati e sui prodotti, promozione della concorrenza e tutela dei consumatori
DIVISIONE	4	AFFARI ECONOMICI
GRUPPO	1	Affari generali economici, commerciali e del lavoro
<b>TOTALE MISSIONE</b>		<b>1.243.685,20</b>

MISSIONE	016	Commercio internazionale ed internazionalizzazione del sistema produttivo
PROGRAMMA	005	Sostegno all'internazionalizzazione delle imprese e promozione del made in Italy
DIVISIONE	4	AFFARI ECONOMICI
GRUPPO	1	Affari generali economici, commerciali e del lavoro
<b>TOTALE MISSIONE</b>		<b>174.451,04</b>

MISSIONE	032	Servizi istituzionali e generali delle amministrazioni pubbliche
PROGRAMMA	002	Indirizzo politico
DIVISIONE	1	SERVIZI GENERALI DELLE PUBBLICHE AMMINISTRAZIONI
GRUPPO	1	Organi esecutivi e legislativi, attività finanziari e fiscali e affari esteri
<b>TOTALE MISSIONE</b>		<b>6.200.520,03</b>

MISSIONE	032	Servizi istituzionali e generali delle amministrazioni pubbliche
PROGRAMMA	003	Servizi e affari generali per le amministrazioni di competenza
DIVISIONE	1	SERVIZI GENERALI DELLE PUBBLICHE AMMINISTRAZIONI
GRUPPO	3	Servizi generali
<b>TOTALE MISSIONE</b>		<b>6.603.045,10</b>

MISSIONE	033	Fondi da ripartire	
PROGRAMMA	001	Fondi da assegnare	
DIVISIONE	1	SERVIZI GENERALI DELLE PUBBLICHE AMMINISTRAZIONI	
GRUPPO	1	Organi esecutivi e legislativi, attività finanziari e fiscali e affari esteri	
TOTALE MISSIONE			224.850,42

MISSIONE	033	Fondi da ripartire	
PROGRAMMA	002	Fondi di riserva e speciali	
DIVISIONE	1	SERVIZI GENERALI DELLE PUBBLICHE AMMINISTRAZIONI	
GRUPPO	3	Servizi generali	
TOTALE MISSIONE			58.505,80

MISSIONE	090	Servizi per conto terzi e partite di giro	
PROGRAMMA	001	Servizi per conto terzi e partite di giro	
DIVISIONE	1	SERVIZI GENERALI DELLE PUBBLICHE AMMINISTRAZIONI	
GRUPPO	3	Servizi generali	
TOTALE MISSIONE			3.202.374,51

I prospetti sono articolati in “missioni” e “programmi” accompagnati dalla corrispondente classificazione COFOG (*classification of the functions of government*) di secondo livello. Con il Decreto del Presidente del Consiglio dei Ministri del 12.12.2012 sono state definite le linee guida generali per l'individuazione da parte delle amministrazioni pubbliche delle missioni.

Le “missioni” rappresentano le funzioni principali e gli obiettivi strategici perseguiti dalle amministrazioni pubbliche nell'utilizzo delle risorse finanziarie, umane e strumentali ad esse destinate.

I “programmi” rappresentano gli aggregati omogenei di attività realizzate dall'amministrazione, volte a perseguire le finalità individuate nell'ambito delle missioni. La realizzazione di ciascun programma è attribuita ad un unico centro di responsabilità amministrativa, corrispondente all'unità organizzativa individuata in conformità con i regolamenti di organizzazione, ovvero, con altri idonei provvedimenti adottati dalle singole amministrazioni pubbliche.

L'articolo 3, comma 2, del DPCM del 12.12.2012, prevede che ciascuna amministrazione pubblica, previa indicazione dell'amministrazione vigilante, individui tra le missioni del bilancio dello Stato attualmente esistenti, quelle maggiormente rappresentative delle finalità istituzionali, delle funzioni principali e degli obiettivi strategici dalla stessa perseguite.

Il Ministero dello Sviluppo Economico - con Circolare del 12.9.2013 - tenendo conto delle funzioni assegnate alle Camere di Commercio dall'articolo 2, comma 1, della Legge 580/1993, ha individuato, tra quelle definite per lo Stato, le specifiche Missioni riferite agli Enti Camerali – e, all'interno delle stesse, i Programmi secondo la corrispondente codificazione COFOG - che più rappresentano le attività svolte dalle Camere di Commercio stesse; il tutto, anche al fine di consentire un'omogenea predisposizione del prospetto delle previsioni di spesa, è stato predisposto assicurando il raccordo con le 4 Funzioni Istituzionali in cui è articolato il prospetto del Preventivo economico - allegato “A” al DPR 254/2005.

Nelle tabelle di raccordo di seguito rappresentate, si forniscono ulteriori informazioni rispetto a quelle che si evincono dall'esame della Circolare del MISE del 12.9.2013.

**Tabella di raccordo tra le "missioni" previste dal D.M. 27.3.2013 e Circolare MISE del 12.9.2013 e le "funzioni istituzionali" previste dal DPR 254/2005**

<b>MISSIONE (all. 5 Circolare MISE)</b>	<b>FUNZIONE ISTITUZIONALE (all. A DPR 254/2005)</b>	<b>NOTE DI COMMENTO</b>
011 - Competitività sviluppo delle imprese	Funzione "D"	Nella missione 011 confluisce la funzione "D – Studio, formazione, informazione e promozione economica" con esclusione dalla parte relativa all'attività di sostegno all'internazionalizzazione delle imprese che confluisce nella missione 016 sotto indicata
012 - Regolazione dei mercati	Funzione "C"	Nella missione 012 confluisce la funzione "C – Anagrafe e servizi di regolazione dei mercati"
016- Commercio internazionale ed internazionalizzazione del sistema produttivo	Funzione "D"	Nella missione 016 confluisce la parte di attività della funzione "D – Studio, formazione, informazione e promozione economica" relativa al sostegno all'internazionalizzazione delle imprese e promozione del <i>Made in Italy</i> (non inclusa nella missione 011)
032 - Servizi istituzionali e generali delle amministrazioni pubbliche	Funzioni "A" e "B"	Nella missione 032 confluiscono le parti di attività della funzione "A – Organi istituzionali e segreteria generale" e della funzione "B – Servizi di supporto" non attribuibili puntualmente alle missioni che rappresentano l'attività istituzionale dell'Ente (missioni 011, 012 e 016)
033 - Fondi da ripartire	Funzioni "A" e "B"	Nella missione 033 confluiscono le parti di attività della funzione "A – Organi istituzionali e segreteria generale" e della funzione "B – Servizi di supporto" non direttamente riconducibili a specifiche missioni oppure corrispondenti a oneri accantonati a titolo di fondi spese future, fondo rischi
90 - Servizi per conto terzi e partite di giro	Nessuna funzione associata	Nella missione 90 confluiscono le operazioni effettuate dall'Amministrazione in qualità di sostituto di imposta o per conto terzi
91 - Debiti da finanziamento dell'Amministrazione	Nessuna funzione associata	Nella missione 91 confluiscono le spese da sostenere a titolo di rimborso dei prestiti contratti dall'Ente camerale

Tabella di raccordo “missioni”, “programmi” e “classificazione COFOG” previsti dal D.M. 27.3.2013, dalla Circolare MISE del 12.9.2013 e dalla Circolare MISE del 09.06.2015.

MISSIONI (allegato 5 Circolare MISE)	PROGRAMMI (allegato 5 Circolare MISE)	COFOG (allegato 5 Circolare MISE)	NOTE DI COMMENTO
011 - Competitività sviluppo delle imprese	005 *promozione e attuazione di politiche di sviluppo, competitività e innovazione, di responsabilità sociale d'impresa e movimento cooperativo;	4.1.1. - Affari economici / affari generali economici, commerciali e del lavoro	I programmi riconducibili alla missione 011 sono associati ad una sola classificazione COFOG, a fianco indicata
012 - Regolazione dei mercati	004 * Vigilanza sui mercati e sui prodotti; *promozione della concorrenza e tutela dei consumatori	1.3.1. - Servizi Generali delle pubbliche amministrazioni / Servizi generali economici / affari commerciali e del lavoro	I programmi riconducibili alla missione 012 sono associati alla classificazione COFOG 1.3.1 per la parte relativa “all'anagrafe” (es. registro imprese, albi, elenchi e ruoli) e alla classificazione COFOG 4.1.1 per la parte relativa ai “servizi di regolazione dei mercati” (es. metrologia legale, controllo conformità, arbitrato e conciliazione, ecc)
016- Commercio ed internazionalizzazione del sistema produttivo	005 *Sostegno all'internazionalizzazione delle imprese e promozione del Made in Italy	4.1.1. - Affari economici / affari generali economici, commerciali e del lavoro	I programmi riconducibili alla missione 016 sono associati ad una sola classificazione COFOG, a fianco indicata
032 - Servizi istituzionali e generali delle amministrazioni pubbliche	002 * Indirizzo politico 003 *Servizi e affari generali per le amministrazioni di competenza	1.1.1. - Servizi Generali delle pubbliche amministrazioni / Organi esecutivi e legislativi, attività finanziaria e fiscale e affari esteri	Della missione 032, il programma 002 è associato alla classificazione COFOG 1.1.1, mentre il programma 004 è associato alla classificazione COFOG 1.3.1. La missione 032 e la missione 033 sono da ritenersi missioni comuni a tutte le pubbliche amministrazioni
033 - Fondi da ripartire	001 – Fondi da assegnare 002 – Fondi di riserva e speciali	1.1.1. - Servizi Generali delle pubbliche amministrazioni / Organi esecutivi e legislativi, attività finanziaria e fiscale e affari esteri	Della missione 033, il programma 001 è associato alla classificazione COFOG 1.1.1, mentre il programma 002 è associato alla classificazione COFOG 1.3.1. In particolare, nel programma 001 confluiscono le risorse relative agli interventi promozionali non espressamente definiti in sede di preventivo economico; nel

		pubbliche amministrazioni Servizi generali	/	programma 002 confluiscono le risorse per accantonamenti al fondo spese future, fondo rischi e fondo rinnovi contrattuali
90 - Servizi per conto terzi e partite di giro	001 – Servizi per conto terzi e partite di giro	1.3.1. - Servizi Generali pubbliche amministrazioni Servizi generali	/	I programmi riconducibili alla missione 90 sono associati ad una sola classificazione COFOG, a fianco indicata
91 - Debiti da finanziamento dell'Amministrazione	001 – Debiti finanziamento dell'amministrazione	1.3.1. - Servizi Generali pubbliche amministrazioni Servizi generali	/	I programmi riconducibili alla missione 91 sono associati ad una sola classificazione COFOG, a fianco indicata

Per l'aspetto più strettamente descrittivo delle finalità della spesa si fa rinvio al Rapporto sui risultati.

#### CONTO CONSUNTIVO IN TERMINI DI CASSA

Il conto consuntivo in termini di cassa fornisce un maggiore dettaglio delle finalità della spesa riferita alle attività svolte nel corso dell'esercizio 2018. Il prospetto è redatto sia in termini di entrate che di uscite secondo la codifica SIOPE. Per la sola parte relativa alle uscite il documento è articolato per missioni e programmi e classificazione COFOG.

Il prospetto è elaborato in coerenza con le risultanze del rendiconto finanziario nonché con i prospetti SIOPE i quali costituiscono anch'essi allegati al bilancio di esercizio.

Per ciò che concerne il raffronto fra previsioni e consuntivo, si precisa che le previsioni di uscita tengono conto prudenzialmente dell'ammontare complessivo dei debiti iscritti in bilancio. Gli scostamenti più significativi rispetto alle previsioni, fra quelli rilevati, riguardano:


- nell'ambito della Missione 011 – Programma 005 – la riprogrammazione di alcune attività (progetti finanziati con la maggiorazione del 20% -PID);
- nell'ambito della Missione 012 – Programma 004 – la riprogrammazione di alcune attività (progetti finanziati con la maggiorazione del 20% - ALTERNANZA SCUOLA LAVORO);
- nell'ambito della Missione 032 – Programma 002 – al versamento relativo ad una quota di partecipazione dell'ente camerale alla società “Nuova Fiera del Levante srl”;

#### ATTESTAZIONE DEI TEMPI DI PAGAMENTO

A decorrere dall'esercizio 2014, alle relazioni ai bilanci di esercizio è allegato un prospetto attestante l'importo dei pagamenti relativi a transazioni commerciali effettuati dopo la scadenza dei termini previsti dal D.lgs. 9.10.2002, n. 231 nonché l'indicatore annuale di tempestività dei pagamenti.

Dall'analisi dei dati riportati nel prospetto si rileva un aumento dello 0,51 che rappresenta una sostanziale conferma della tempistica di pagamento (l'indicatore passa da 9,00 del 2017 a 9,51 per il 2018).

IL PRESIDENTE  
*(Dott. Alessandro Ambrosi)*





**ATTESTAZIONE TEMPI DI PAGAMENTO (Art. 41 D.Lgs. 66/2014)**

NUMERO_ DISTINTA	DATA_ DISTINTA	NUMERO_ MANDATO	DESCRIZIONE_ MANDATO	NUMERO_ FORNITORE	NOME_ FORNITORE	NUMERO_ FATTURA	CATEGORIA_ FATTURA	DATA_ RICEV_ FATTURA	CONDIZIONI	BASE_DATA_ CONDIZIONI	DATA_ PAGAMENTO	DATA_ SCADENZA	TEMPO_ PAGAMENTO	IMPORTO_ PAGATO
15	26/01/2018	121	OMISSIS	516719	HAPPY SERVICE S.R.L.	feb-18	FFI	08/01/2018	30 GG.	08/01/2018	26/01/2018	07/02/2018	-12	175,38
15	26/01/2018	125	OMISSIS	614152	MASTERPIECE DI ANNAMARIA CAPUTI S.A.S.	39/2017/PASP/2017	FFINS	08/11/2017	30 GG.	08/11/2017	26/01/2018	08/12/2017	49	369,48
15	26/01/2018	124	OMISSIS	255601	FASTWEB S.P.A.	PAE0036935/2017	FFI	07/12/2017	90 GG.	30/11/2017	26/01/2018	28/02/2018	-33	1.815,60
15	26/01/2018	122	OMISSIS	36513	ECOCERVED SCARL	50/2018/03/2018	FFI	12/01/2018	30 GG.	12/01/2018	26/01/2018	11/02/2018	-16	1.201,86
15	26/01/2018	122	OMISSIS	36513	ECOCERVED SCARL	58/2018/03/2018	FFI	16/01/2018	30 GG.	16/01/2018	26/01/2018	15/02/2018	-20	3.765,00
15	26/01/2018	122	OMISSIS	36513	ECOCERVED SCARL	90/2018/03/2018	FFI	16/01/2018	30 GG.	16/01/2018	26/01/2018	15/02/2018	-20	559,24
15	26/01/2018	123	OMISSIS	255601	FASTWEB S.P.A.	PAE0036934/2017	FFI	07/12/2017	90 GG.	30/11/2017	26/01/2018	28/02/2018	-33	8.832,71
15	26/01/2018	116	OMISSIS	36351	TIMBRIFICIO DE RUVO DI BELTEMPO GIUSEPPINA	40/PA/2017	FFI	18/12/2017	30 GG.	18/12/2017	26/01/2018	17/01/2018	9	327,84
16	01/02/2018	144	OMISSIS	367003	TELEPASS S.P.A.	900025104T/2017	FFI	24/12/2017	30 GG.	24/12/2017	15/01/2018	23/01/2018	-8	5,16
16	01/02/2018	147	OMISSIS	506896	ITALSERVICE S.R.L.	237/2017	FFI	09/11/2017	60 GG.	09/11/2017	01/02/2018	08/01/2018	24	38.088,90
17	01/02/2018	126	OMISSIS	36690	ACQUEDOTTO PUGLIESE S.P.A	00118000099630/2018	FFI	21/01/2018	30 GG.	21/01/2018	01/02/2018	20/02/2018	-19	5,24
17	01/02/2018	126	OMISSIS	36690	ACQUEDOTTO PUGLIESE S.P.A.	00118000080283/2018	FFI	21/01/2018	30 GG.	21/01/2018	01/02/2018	20/02/2018	-19	5,24
18	02/02/2018	148	OMISSIS	36513	ECOCERVED SCARL	13/2018/03/2018	FFI	11/01/2018	30 GG.	11/01/2018	02/02/2018	10/02/2018	-8	4.661,20
18	02/02/2018	149	OMISSIS	608106	PANUZZO LAURA	FATPA 2_18 B/2018	FFI	24/01/2018	30 GG.	24/01/2018	02/02/2018	23/02/2018	-21	732,80
18	02/02/2018	150	OMISSIS	608106	PANUZZO LAURA	FATPA 2_18 A/2018	FFI	24/01/2018	30 GG.	24/01/2018	02/02/2018	23/02/2018	-21	2.373,20
18	02/02/2018	151	OMISSIS	36717	POSTE ITALIANE S.P.A.	8718011374/2018	FFINS	24/01/2018	30 GG.	24/01/2018	02/02/2018	23/02/2018	-21	382,49
20	07/02/2018	169	OMISSIS	36690	ACQUEDOTTO PUGLIESE S.P.A.	00118000226218/2018	FFI	29/01/2018	30 GG.	29/01/2018	07/02/2018	28/02/2018	-21	2.045,07
20	07/02/2018	175	OMISSIS	631064	GARDEN DI PALTERA MICHELE S.A.S.	1/PA/2017	FFI	13/10/2017	30 GG.	13/10/2017	07/02/2018	12/11/2017	87	280,00
20	07/02/2018	171	OMISSIS	625475	TIM S.P.A.	8500482852/2017	FFI	19/12/2017	30 GG.	19/12/2017	07/02/2018	18/01/2018	20	49,55
20	07/02/2018	171	OMISSIS	625475	TIM S.P.A.	8500480229/2017	FFI	19/12/2017	30 GG.	19/12/2017	07/02/2018	18/01/2018	20	21,48
20	07/02/2018	171	OMISSIS	625475	TIM S.P.A	4220818800026959/2017	FFI	19/12/2017	30 GG.	19/12/2017	07/02/2018	18/01/2018	20	46,28
22	09/02/2018	187	OMISSIS	36690	ACQUEDOTTO PUGLIESE S.P.A.	00118000315059/2018	FFI	05/02/2018	30 GG.	05/02/2018	09/02/2018	07/03/2018	-26	1.368,55
23	09/02/2018	190	OMISSIS	413082	JCOM ITALIA S.R.L.	21/EL/2018	FFI	09/01/2018	30 GG.	09/01/2018	09/02/2018	08/02/2018	1	300,00
23	09/02/2018	191	OMISSIS	36864	UNIONE ITALIANA DELLE CAMERE DI COMMERCIO I.A.A.	2018/FESP-29/2018	FFI	01/02/2018	30 GG.	01/02/2018	09/02/2018	03/03/2018	-22	3.830,00
26	14/02/2018	201	OMISSIS	143169	WOLTERS KLUWER ITALIA S.R.L.	0053500423/2018	FFI	24/01/2018	30 GG.	24/01/2018	14/02/2018	23/02/2018	-9	3.927,96
26	14/02/2018	203	OMISSIS	516719	HAPPY SERVICE S.R.L.	apr-18	FFI	05/02/2018	30 GG.	05/02/2018	14/02/2018	07/03/2018	-21	198,36
26	14/02/2018	202	OMISSIS	454326	SOLUZIONE UFFICIO S.R.L.	358/PA/2018/2018	FFI	05/02/2018	30 GG.	05/02/2018	14/02/2018	07/03/2018	-21	525,70
27	15/02/2018	213	OMISSIS	632224	LATERZA FRATELLI DI LATERZA STEFANO E C. S.A.S.	10/2018/2018	FFI	18/01/2018	30 GG.	18/01/2018	15/02/2018	17/02/2018	-2	1.980,00
27	15/02/2018	207	OMISSIS	36813	PIXEL S.A.S. DI TRIGGIANI E PATERNUOSTO	15FE/2018/2018	FFI	11/01/2018	30 GG.	11/01/2018	15/02/2018	10/02/2018	5	290,00
27	15/02/2018	204	OMISSIS	410011	CO.R.E.L. SOCIETA' COOPERATIVA A R.L.	1783/2017	FFINS	02/02/2018	30 GG.	02/02/2018	15/02/2018	04/03/2018	-17	1.674,40
27	15/02/2018	206	OMISSIS	562918	REPAS LUNCH COUPON S.R.L.	510/23/2018	FFI	06/02/2018	30 GG.	06/02/2018	15/02/2018	08/03/2018	-21	39.410,00
27	15/02/2018	205	OMISSIS	410011	CO.R.E.L. SOCIETA' COOPERATIVA A R.L.	2157/2017	FFINS	02/02/2018	30 GG.	02/02/2018	15/02/2018	04/03/2018	-17	651,20
27	15/02/2018	212	OMISSIS	36361	ISTITUTO GUGLIELMO TAGLIACARNE	31/EL18/2018	FFI	01/02/2018	30 GG.	01/02/2018	15/02/2018	03/03/2018	-16	11.835,00
27	15/02/2018	209	OMISSIS	460798	CAMERA DI COMMERCIO I.A.A. - ALESSANDRIA	2018/FESP-10/2018	FFI	01/02/2018	30 GG.	01/02/2018	15/02/2018	03/03/2018	-16	24,00
30	21/02/2018	214	OMISSIS	36646	CSA - CONSORZIO SERVIZI AVANZATI C.C.I.A.A. DI PUGLIA E BASILICATA	98/02/2017	FFI	15/01/2018	30 GG.	15/01/2018	21/02/2018	14/02/2018	7	23.736,00
30	21/02/2018	223	OMISSIS	614152	MASTERPIECE DI ANNAMARIA CAPUTI S.A.S	FAT-00001-PA/2018	FFI	06/02/2018	30 GG.	06/02/2018	21/02/2018	08/03/2018	-15	242,55
30	21/02/2018	224	OMISSIS	614152	MASTERPIECE DI ANNAMARIA CAPUTI S.A.S	FAT-00002-PA/2018	FFI	06/02/2018	30 GG.	06/02/2018	21/02/2018	08/03/2018	-15	272,65
30	21/02/2018	215	OMISSIS	630362	TIEFFE COSTRUZIONI SRL	FATPA 4_18/2018	FFI	31/01/2018	30 GG.	31/01/2018	21/02/2018	02/03/2018	-9	49.452,37
30	21/02/2018	214	OMISSIS	36646	CSA - CONSORZIO SERVIZI AVANZATI C.C.I.A.A. DI PUGLIA E BASILICATA	04/02/2018	FFI	15/01/2018	30 GG.	15/01/2018	21/02/2018	14/02/2018	7	321,62
30	21/02/2018	214	OMISSIS	36646	CSA - CONSORZIO SERVIZI AVANZATI C.C.I.A.A. DI PUGLIA E BASILICATA	93/02/2017	FFI	15/01/2018	30 GG.	15/01/2018	21/02/2018	14/02/2018	7	89.040,38
30	21/02/2018	214	OMISSIS	36646	CSA - CONSORZIO SERVIZI AVANZATI C.C.I.A.A. DI PUGLIA E BASILICATA	94/02/2017	FFI	15/01/2018	30 GG.	15/01/2018	21/02/2018	14/02/2018	7	61.769,98
30	21/02/2018	214	OMISSIS	36646	CSA - CONSORZIO SERVIZI AVANZATI C.C.I.A.A. DI PUGLIA E BASILICATA	95/02/2017	FFI	15/01/2018	30 GG.	15/01/2018	21/02/2018	14/02/2018	7	25.392,00
30	21/02/2018	214	OMISSIS	36646	CSA - CONSORZIO SERVIZI AVANZATI C.C.I.A.A. DI PUGLIA E BASILICATA	96/02/2017	FFI	15/01/2018	30 GG.	15/01/2018	21/02/2018	14/02/2018	7	32.200,00





**ATTESTAZIONE TEMPI DI PAGAMENTO (Art. 41 D.Lgs. 66/2014)**

NUMERO_ DISTINTA	DATA_DISTINTA	NUMERO_ MANDATO	DESCRIZIONE_MA NDATO	NUMERO_ FORNITORE	NOME FORNITORE	NUMERO_FATTURA	CATEGORIA_FATTURA	DATA_RICEV_FATTURA	CONDIZIONI	BASE_DATA_CONDIZIONI	DATA_PAGAMENTO	DATA_SCADENZA	TEMPO_PAGAMENTO	IMPORTO_PAGATO
53	20/03/2018	384	OMISSIS	202783	DORONZO VINCENZO	3/PA/2018	FEIS	07/03/2018	30 GG.	07/03/2018	20/03/2018	06/04/2018	-17	33,60
53	20/03/2018	381	OMISSIS	267937	ZANFRAMUNDO IDA	3E/2018	FAEC	12/03/2018	30 GG.	12/03/2018	20/03/2018	11/04/2018	-22	41,60
53	20/03/2018	380	OMISSIS	267937	ZANFRAMUNDO IDA	2E/2018	FAEC	12/03/2018	30 GG.	12/03/2018	20/03/2018	11/04/2018	-22	41,60
55	20/03/2018	399	OMISSIS	36513	ECOCERVED SCARL	152/2018/03/2018	FFI	17/01/2018	30 GG.	17/01/2018	20/03/2018	16/02/2018	32	8.350,00
55	20/03/2018	390	OMISSIS	202794	MAZZEO FRANCESCO MAURIZIO	1\2018/2018	FEIS	08/03/2018	30 GG.	08/03/2018	20/03/2018	07/04/2018	-18	33,28
55	20/03/2018	387	OMISSIS	333976	STUDIO SANTOVITO ASSOCIAZIONE TRA PROFESSIONISTI	feb-18	FEIS	06/03/2018	30 GG.	06/03/2018	20/03/2018	05/04/2018	-16	33,60
55	20/03/2018	398	OMISSIS	36513	ECOCERVED SCARL	34/2018/03/2018	FFI	11/01/2018	30 GG.	11/01/2018	20/03/2018	10/02/2018	38	8.712,48
55	20/03/2018	395	OMISSIS	36418	S.A.MER. SERVIZIO ANALISI CHIMICO-MERCEOLOGICHE	13/01/2018	FEIS	20/02/2018	30 GG.	20/02/2018	20/03/2018	22/03/2018	-2	455,00
55	20/03/2018	389	OMISSIS	271905	GABRIELE SILVIO	01/E/2018/2018	FEIS	23/02/2018	30 GG.	23/02/2018	20/03/2018	25/03/2018	-5	33,60
55	20/03/2018	388	OMISSIS	333976	STUDIO SANTOVITO ASSOCIAZIONE TRA PROFESSIONISTI	gen-18	FEIS	06/03/2018	30 GG.	06/03/2018	20/03/2018	05/04/2018	-16	33,60
55	20/03/2018	397	OMISSIS	36418	S.A.MER. SERVIZIO ANALISI CHIMICO-MERCEOLOGICHE	1/PA/2018	FEIS	10/01/2018	30 GG.	10/01/2018	20/03/2018	09/02/2018	39	176,00
55	20/03/2018	396	OMISSIS	333397	IC OUTSOURCING S.C.R.L	ZVA/18000158/2018	FFI	20/02/2018	30 GG.	20/02/2018	20/03/2018	22/03/2018	-2	2.550,00
56	22/03/2018	401	OMISSIS	614152	MASTERPIECE DI ANNAMARIA CAPUTI S.A.S.	FAT-00009-PA/2018	FFI	13/03/2018	30 GG.	13/03/2018	22/03/2018	12/04/2018	-21	86,27
56	22/03/2018	400	OMISSIS	143169	WOLTERS KLUWER ITALIA S.R.L.	0053013314/2018	FFI	05/02/2018	30 GG.	05/02/2018	22/03/2018	07/03/2018	15	960,00
57	22/03/2018	406	OMISSIS	410011	CO.R.E.L. SOCIETA' COOPERATIVA A R.L	473/2018	FFINS	07/03/2018	30 GG.	07/03/2018	22/03/2018	06/04/2018	-15	628,60
57	22/03/2018	405	OMISSIS	410011	CO.R.E.L. SOCIETA' COOPERATIVA A R.L.	175/2018	FFINS	18/01/2018	30 GG.	18/01/2018	22/03/2018	17/02/2018	33	493,30
59	27/03/2018	427	OMISSIS	36513	ECOCERVED SCARL	200/2018/03/2018	FFI	06/03/2018	30 GG.	06/03/2018	27/03/2018	05/04/2018	-9	11.250,00
59	27/03/2018	429	OMISSIS	490485	LEGATORIA SALESIANA DI DOMENICO PESCHETOLA	ott-18	FFI	13/02/2018	30 GG.	13/02/2018	27/03/2018	15/03/2018	12	630,00
61	29/03/2018	434	OMISSIS	449566	BROCCIA CARLA	gen-18	FFI	20/03/2018	30 GG.	20/03/2018	29/03/2018	19/04/2018	-21	794,45
61	29/03/2018	432	OMISSIS	635734	INDEL S.N.C. DI PINTO D. & C.	1/PA/2018	FFI	22/03/2018	30 GG.	22/03/2018	29/03/2018	21/04/2018	-23	60,00
61	29/03/2018	431	OMISSIS	449566	BROCCIA CARLA	feb-18	FFI	20/03/2018	30 GG.	20/03/2018	29/03/2018	19/04/2018	-21	3.360,00
62	29/03/2018	433	OMISSIS	333397	IC OUTSOURCING S.C.R.L	ZVA/18000294/2018	FFI	22/03/2018	30 GG.	22/03/2018	29/03/2018	21/04/2018	-23	856,00
62	29/03/2018	443	OMISSIS	614152	MASTERPIECE DI ANNAMARIA CAPUTI S.A.S.	FAT-00008-PA/2018	FFI	13/03/2018	30 GG.	13/03/2018	29/03/2018	12/04/2018	-14	354,22
64	03/04/2018	444	OMISSIS	36481	SOCIETA' CONSORTILE DI INFORMATICA DELLE CAMERE DI COMMERCIO IT PER AZ.	VVA/17003306/2017	FFI	14/03/2017	60 GG.	14/03/2017	03/04/2018	13/05/2017	325	7.763,40
64	03/04/2018	473	OMISSIS	36481	SOCIETA' CONSORTILE DI INFORMATICA DELLE CAMERE DI COMMERCIO IT.PER AZ.	VVA/18001586/2018	FFI	23/01/2018	60 GG.	23/01/2018	03/04/2018	24/03/2018	10	48,69
64	03/04/2018	453	OMISSIS	36481	SOCIETA' CONSORTILE DI INFORMATICA DELLE CAMERE DI COMMERCIO IT.PER AZ.	VVA/17011105 B/2017	FFI	13/09/2017	60 GG.	13/09/2017	03/04/2018	12/11/2017	142	968,42
64	03/04/2018	446	OMISSIS	36481	SOCIETA' CONSORTILE DI INFORMATICA DELLE CAMERE DI COMMERCIO IT.PER AZ.	VVA/17011186/2017	FFI	13/09/2017	60 GG.	13/09/2017	03/04/2018	12/11/2017	142	1.701,10
64	03/04/2018	454	OMISSIS	36481	SOCIETA' CONSORTILE DI INFORMATICA DELLE CAMERE DI COMMERCIO IT.PER AZ.	VVA/17011874/2017	FFI	17/10/2017	60 GG.	17/10/2017	03/04/2018	16/12/2017	108	6.714,60
64	03/04/2018	448	OMISSIS	36481	SOCIETA' CONSORTILE DI INFORMATICA DELLE CAMERE DI COMMERCIO IT.PER AZ.	VVA/17012392/2017	FFI	19/10/2017	60 GG.	19/10/2017	03/04/2018	18/12/2017	106	549,00
64	03/04/2018	449	OMISSIS	36481	SOCIETA' CONSORTILE DI INFORMATICA DELLE CAMERE DI COMMERCIO IT.PER AZ.	VVA/17012392/2017	FFI	19/10/2017	60 GG.	19/10/2017	03/04/2018	18/12/2017	106	300,00
64	03/04/2018	452	OMISSIS	36481	SOCIETA' CONSORTILE DI INFORMATICA DELLE CAMERE DI COMMERCIO IT.PER AZ.	VVA/17012393/2017	FFI	19/10/2017	60 GG.	19/10/2017	03/04/2018	18/12/2017	106	51,46
64	03/04/2018	450	OMISSIS	36481	SOCIETA' CONSORTILE DI INFORMATICA DELLE CAMERE DI COMMERCIO IT.PER AZ.	VVA/17012394/2017	FFI	19/10/2017	60 GG.	19/10/2017	03/04/2018	18/12/2017	106	1.032,51
64	03/04/2018	451	OMISSIS	36481	SOCIETA' CONSORTILE DI INFORMATICA DELLE CAMERE DI COMMERCIO IT.PER AZ.	VVA/17012394/2017	FFI	19/10/2017	60 GG.	19/10/2017	03/04/2018	18/12/2017	106	375,00
64	03/04/2018	456	OMISSIS	36481	SOCIETA' CONSORTILE DI INFORMATICA DELLE CAMERE DI COMMERCIO IT.PER AZ.	VVA/17012395/2017	FFI	19/10/2017	60 GG.	19/10/2017	03/04/2018	18/12/2017	106	2.878,68
64	03/04/2018	455	OMISSIS	36481	SOCIETA' CONSORTILE DI INFORMATICA DELLE CAMERE DI COMMERCIO IT.PER AZ.	VVA/17013616/2017	FFI	03/11/2017	60 GG.	03/11/2017	03/04/2018	02/01/2018	91	1.600,00
64	03/04/2018	458	OMISSIS	36481	SOCIETA' CONSORTILE DI INFORMATICA DELLE CAMERE DI COMMERCIO IT.PER AZ.	VVA/17013617/2017	FFI	03/11/2017	60 GG.	03/11/2017	03/04/2018	02/01/2018	91	1.880,00
64	03/04/2018	463	OMISSIS	36481	SOCIETA' CONSORTILE DI INFORMATICA DELLE CAMERE DI COMMERCIO IT.PER AZ.	VVA/17013893/2017	FFI	09/11/2017	60 GG.	09/11/2017	03/04/2018	08/01/2018	85	2.388,55

**ATTESTAZIONE TEMPI DI PAGAMENTO (Art. 41 D.Lgs. 66/2014)**

NUMERO_ DISTINTA	DATA_ DISTINTA	NUMERO_ MANDATO	DESCRIZIONE_ MANDATO	NUMERO_ FORNITORE	NOME_ FORNITORE	NUMERO_ FATTURA	CATEGORIA_ FATTURA	DATA_ RICEV_ FATTURA	CONDIZIONI	BASE_ DATA_ CONDIZIONI	DATA_ PAGAMENTO	DATA_ SCADENZA	TEMPO_ PAGAMENTO	IMPORTO_ PAGATO
64	03/04/2018	447	OMISSIS	36481	SOCIETA' CONSORTILE DI INFORMATICA DELLE CAMERE DI COMMERCIO IT. PER AZ.	VVA/17013994/2017	FFI	10/11/2017	60 GG.	10/11/2017	03/04/2018	09/01/2018	84	6.932,10
64	03/04/2018	457	OMISSIS	36481	SOCIETA' CONSORTILE DI INFORMATICA DELLE CAMERE DI COMMERCIO IT. PER AZ.	VVA/17014115/2017	FFI	13/11/2017	60 GG.	13/11/2017	03/04/2018	12/01/2018	81	4.075,00
64	03/04/2018	459	OMISSIS	36481	SOCIETA' CONSORTILE DI INFORMATICA DELLE CAMERE DI COMMERCIO IT. PER AZ.	VVA/17014514/2017	FFI	23/11/2017	60 GG.	23/11/2017	03/04/2018	22/01/2018	71	225,00
64	03/04/2018	460	OMISSIS	36481	SOCIETA' CONSORTILE DI INFORMATICA DELLE CAMERE DI COMMERCIO IT. PER AZ.	VVA/17014930/2017	FFI	13/12/2017	60 GG.	13/12/2017	03/04/2018	11/02/2018	51	6.306,80
64	03/04/2018	465	OMISSIS	36481	SOCIETA' CONSORTILE DI INFORMATICA DELLE CAMERE DI COMMERCIO IT. PER AZ.	VVA/17014930/2017	FFI	13/12/2017	60 GG.	13/12/2017	03/04/2018	11/02/2018	51	6.513,50
64	03/04/2018	466	OMISSIS	36481	SOCIETA' CONSORTILE DI INFORMATICA DELLE CAMERE DI COMMERCIO IT. PER AZ.	VVA/17014930/2017	FFI	13/12/2017	60 GG.	13/12/2017	03/04/2018	11/02/2018	51	1.068,50
64	03/04/2018	467	OMISSIS	36481	SOCIETA' CONSORTILE DI INFORMATICA DELLE CAMERE DI COMMERCIO IT. PER AZ.	VVA/17014930/2017	FFI	13/12/2017	60 GG.	13/12/2017	03/04/2018	11/02/2018	51	1.063,72
64	03/04/2018	464	OMISSIS	36481	SOCIETA' CONSORTILE DI INFORMATICA DELLE CAMERE DI COMMERCIO IT. PER AZ.	VVA/17015042/2017	FFI	15/12/2017	60 GG.	15/12/2017	03/04/2018	13/02/2018	49	3.546,70
64	03/04/2018	461	OMISSIS	36481	SOCIETA' CONSORTILE DI INFORMATICA DELLE CAMERE DI COMMERCIO IT. PER AZ.	VVA/17015244/2017	FFI	28/12/2017	60 GG.	28/12/2017	03/04/2018	26/02/2018	36	732,00
64	03/04/2018	462	OMISSIS	36481	SOCIETA' CONSORTILE DI INFORMATICA DELLE CAMERE DI COMMERCIO IT. PER AZ.	VVA/17015323/2017	FFI	28/12/2017	60 GG.	28/12/2017	03/04/2018	26/02/2018	36	732,00
64	03/04/2018	480	OMISSIS	36481	SOCIETA' CONSORTILE DI INFORMATICA DELLE CAMERE DI COMMERCIO IT. PER AZ.	VVA/18001186/2018	FFI	23/01/2018	60 GG.	23/01/2018	03/04/2018	24/03/2018	10	3.024,35
64	03/04/2018	472	OMISSIS	36481	SOCIETA' CONSORTILE DI INFORMATICA DELLE CAMERE DI COMMERCIO IT. PER AZ.	VVA/18001580/2018	FFI	23/01/2018	60 GG.	23/01/2018	03/04/2018	24/03/2018	10	1.749,99
64	03/04/2018	475	OMISSIS	36481	SOCIETA' CONSORTILE DI INFORMATICA DELLE CAMERE DI COMMERCIO IT. PER AZ.	VVA/18001582/2018	FFI	23/01/2018	60 GG.	23/01/2018	03/04/2018	24/03/2018	10	525,00
64	03/04/2018	476	OMISSIS	36481	SOCIETA' CONSORTILE DI INFORMATICA DELLE CAMERE DI COMMERCIO IT. PER AZ.	VVA/18001582/2018	FFI	23/01/2018	60 GG.	23/01/2018	03/04/2018	24/03/2018	10	451,74
64	03/04/2018	477	OMISSIS	36481	SOCIETA' CONSORTILE DI INFORMATICA DELLE CAMERE DI COMMERCIO IT. PER AZ.	VVA/18001582/2018	FFI	23/01/2018	60 GG.	23/01/2018	03/04/2018	24/03/2018	10	13,28
64	03/04/2018	478	OMISSIS	36481	SOCIETA' CONSORTILE DI INFORMATICA DELLE CAMERE DI COMMERCIO IT. PER AZ.	VVA/18001582/2018	FFI	23/01/2018	60 GG.	23/01/2018	03/04/2018	24/03/2018	10	499,98
64	03/04/2018	479	OMISSIS	36481	SOCIETA' CONSORTILE DI INFORMATICA DELLE CAMERE DI COMMERCIO IT. PER AZ.	VVA/18001582/2018	FFI	23/01/2018	60 GG.	23/01/2018	03/04/2018	24/03/2018	10	24,90
64	03/04/2018	468	OMISSIS	36481	SOCIETA' CONSORTILE DI INFORMATICA DELLE CAMERE DI COMMERCIO IT. PER AZ.	VVA/18001583/2018	FFI	23/01/2018	60 GG.	23/01/2018	03/04/2018	24/03/2018	10	2.081,50
64	03/04/2018	469	OMISSIS	36481	SOCIETA' CONSORTILE DI INFORMATICA DELLE CAMERE DI COMMERCIO IT. PER AZ.	VVA/18001583/2018	FFI	23/01/2018	60 GG.	23/01/2018	03/04/2018	24/03/2018	10	995,01
64	03/04/2018	471	OMISSIS	36481	SOCIETA' CONSORTILE DI INFORMATICA DELLE CAMERE DI COMMERCIO IT. PER AZ.	VVA/18001583/2018	FFI	23/01/2018	60 GG.	23/01/2018	03/04/2018	24/03/2018	10	375,00
64	03/04/2018	481	OMISSIS	36481	SOCIETA' CONSORTILE DI INFORMATICA DELLE CAMERE DI COMMERCIO IT. PER AZ.	VVA/18001584/2018	FFI	23/01/2018	60 GG.	23/01/2018	03/04/2018	24/03/2018	10	2.924,95
64	03/04/2018	474	OMISSIS	36481	SOCIETA' CONSORTILE DI INFORMATICA DELLE CAMERE DI COMMERCIO IT. PER AZ.	VVA/18001585/2018	FFI	23/01/2018	60 GG.	23/01/2018	03/04/2018	24/03/2018	10	750,00
64	03/04/2018	445	OMISSIS	36481	SOCIETA' CONSORTILE DI INFORMATICA DELLE CAMERE DI COMMERCIO IT. PER AZ.	VVA/17010738/2017	FFI	04/09/2017	60 GG.	04/09/2017	03/04/2018	03/11/2017	151	4.075,00
65	04/04/2018	500	OMISSIS	614152	MASTERPIECE DI ANNAMARIA CAPUTI S.A.S.	FAT-00005-PA/2018	FFI	20/02/2018	30 GG.	20/02/2018	04/04/2018	22/03/2018	13	121,28
65	04/04/2018	495	OMISSIS	36864	UNIONE ITALIANA DELLE CAMERE DI COMMERCIO I.A.A.	2018/FESP-146/2018	FEIS	19/02/2018	30 GG.	19/02/2018	04/04/2018	21/03/2018	14	2.280,00
65	04/04/2018	498	OMISSIS	614152	MASTERPIECE DI ANNAMARIA CAPUTI S.A.S.	FAT-00003-PA/2018	FFI	06/02/2018	30 GG.	06/02/2018	04/04/2018	08/03/2018	27	79,80
65	04/04/2018	497	OMISSIS	614152	MASTERPIECE DI ANNAMARIA CAPUTI S.A.S.	FAT-00003-PA/2018	FFI	06/02/2018	30 GG.	06/02/2018	04/04/2018	08/03/2018	27	11,48
65	04/04/2018	496	OMISSIS	257807	GACINA GERMANA	apr-18	FAEC	27/03/2018	30 GG.	27/03/2018	04/04/2018	26/04/2018	-22	43,26
66	05/04/2018	506	OMISSIS	367003	TELEPASS S.P.A.	9000021657/2018	FFI	24/02/2018	30 GG.	24/02/2018	05/03/2018	26/03/2018	-21	17,56
66	05/04/2018	503	OMISSIS	625475	TIM S.P.A.	7X00785860/2018	FFI	22/02/2018	60 GG.	22/02/2018	05/04/2018	23/04/2018	-18	338,65
67	05/04/2018	504	OMISSIS	625475	TIM S.P.A.	8500040867/2018	FFI	20/02/2018	60 GG.	20/02/2018	05/04/2018	21/04/2018	-16	6,58
69	09/04/2018	517	OMISSIS	565848	CONVERGE S.P.A.	202208/2018	FFI	27/03/2018	30 GG.	27/03/2018	09/04/2018	26/04/2018	-17	347,60
69	09/04/2018	516	OMISSIS	611372	PRONTO UFFICIO DI NICOLA DIDONNA	9/PA/2018	FFI	28/03/2018	30 GG.	28/03/2018	09/04/2018	27/04/2018	-18	708,00



**ATTESTAZIONE TEMPI DI PAGAMENTO (Art. 41 D.Lgs. 66/2014)**

NUMERO_ DISTINTA	DATA_ DISTINTA	NUMERO_ MANDATO	DESCRIZIONE_ MA NDATO	NUMERO_ FORNITORE	NOME FORNITORE	NUMERO_ FATTURA	CATEGORIA FATTURA	DATA_ RICEV_ FATTURA	CONDIZIONI	BASE_ DATA_ CONDIZIONI	DATA_ PAGAMENTO	DATA_ SCADENZA	TEMPO_ PAGAMENTO	IMPORTO_ PAGATO
94	11/05/2018	644	OMISSIS	636920	AURIGA COOPERATIVA	A0000011/2018	FFI	17/04/2018	30 GG	17/04/2018	11/05/2018	17/05/2018	-6	50.048,84
95	15/05/2018	651	OMISSIS	590143	RAGUSA SERVICE S.R.L.	4//P.A./2018	FEIS	20/03/2018	30 GG.	20/03/2018	15/05/2018	19/04/2018	26	540,00
96	16/05/2018	657	OMISSIS	473781	TELESECURITY S.R.L.	6/PA/2018	FFI	11/04/2018	30 GG.	11/04/2018	16/05/2018	11/05/2018	5	1.200,00
97	16/05/2018	659	OMISSIS	36481	SOCIETA' CONSORTILE DI INFORMATICA DELLE CAMERE DI COMMERCIO IT.PER AZ.	VVA/18001583 A/2018	FEIS	23/01/2018	60 GG.	23/01/2018	16/05/2018	24/03/2018	53	2.124,90
97	16/05/2018	660	OMISSIS	36481	SOCIETA' CONSORTILE DI INFORMATICA DELLE CAMERE DI COMMERCIO IT.PER AZ.	VVA/18001581/2018	FEIS	23/01/2018	60 GG.	23/01/2018	16/05/2018	24/03/2018	53	481,50
101	18/05/2018	685	OMISSIS	500802	DE MATTEIS STEFANO	69/2018	FFI	03/05/2018	30 GG.	03/05/2018	18/05/2018	02/06/2018	-15	516,92
101	18/05/2018	684	OMISSIS	289317	SCHINO ANTONIO DI SCHINO DONATO	2/PA18/2018	FFI	12/04/2018	30 GG.	12/04/2018	18/05/2018	12/05/2018	6	500,00
103	22/05/2018	697	OMISSIS	36481	SOCIETA' CONSORTILE DI INFORMATICA DELLE CAMERE DI COMMERCIO IT.PER AZ.	VVA/18000259/2018	FFI	15/01/2018	60 GG.	15/01/2018	22/05/2018	16/03/2018	67	14.290,06
103	22/05/2018	689	OMISSIS	36481	SOCIETA' CONSORTILE DI INFORMATICA DELLE CAMERE DI COMMERCIO IT PER AZ.	VNB/18000318/2018	NCI	24/01/2018	60 GG.	24/01/2018	22/05/2018	25/03/2018	58	1.898,20
103	22/05/2018	703	OMISSIS	36481	SOCIETA' CONSORTILE DI INFORMATICA DELLE CAMERE DI COMMERCIO IT.PER AZ.	VVA/18001586/2018	FFI	23/01/2018	60 GG.	23/01/2018	22/05/2018	24/03/2018	59	375,00
103	22/05/2018	702	OMISSIS	36481	SOCIETA' CONSORTILE DI INFORMATICA DELLE CAMERE DI COMMERCIO IT.PER AZ.	VVA/18001586/2018	FFI	23/01/2018	60 GG.	23/01/2018	22/05/2018	24/03/2018	59	588,00
103	22/05/2018	701	OMISSIS	36481	SOCIETA' CONSORTILE DI INFORMATICA DELLE CAMERE DI COMMERCIO IT.PER AZ.	VVA/18001582/2018	FFI	23/01/2018	60 GG	23/01/2018	22/05/2018	24/03/2018	59	3.104,73
103	22/05/2018	698	OMISSIS	36481	SOCIETA' CONSORTILE DI INFORMATICA DELLE CAMERE DI COMMERCIO IT.PER AZ.	VVA/18000259/2018	FFI	15/01/2018	60 GG.	15/01/2018	22/05/2018	16/03/2018	67	1.125,00
103	22/05/2018	691	OMISSIS	36481	SOCIETA' CONSORTILE DI INFORMATICA DELLE CAMERE DI COMMERCIO IT.PER AZ	VVA/18000325 A/2018	FFI	16/01/2018	60 GG.	16/01/2018	22/05/2018	17/03/2018	66	960,92
103	22/05/2018	693	OMISSIS	36481	SOCIETA' CONSORTILE DI INFORMATICA DELLE CAMERE DI COMMERCIO IT.PER AZ.	VVA/18000325 B/2018	FFI	16/01/2018	60 GG.	16/01/2018	22/05/2018	17/03/2018	66	2.492,00
103	22/05/2018	694	OMISSIS	36481	SOCIETA' CONSORTILE DI INFORMATICA DELLE CAMERE DI COMMERCIO IT.PER AZ.	VVA/18000325 C/2018	FFI	16/01/2018	60 GG.	16/01/2018	22/05/2018	17/03/2018	66	675,50
103	22/05/2018	690	OMISSIS	36481	SOCIETA' CONSORTILE DI INFORMATICA DELLE CAMERE DI COMMERCIO IT.PER AZ.	VVA/18000325 E/2018	FFI	16/01/2018	60 GG.	16/01/2018	22/05/2018	17/03/2018	66	334,00
103	22/05/2018	688	OMISSIS	36481	SOCIETA' CONSORTILE DI INFORMATICA DELLE CAMERE DI COMMERCIO IT.PER AZ.	VVA/18000325 G/2018	FFI	16/01/2018	60 GG.	16/01/2018	22/05/2018	17/03/2018	66	3.167,50
103	22/05/2018	704	OMISSIS	36481	SOCIETA' CONSORTILE DI INFORMATICA DELLE CAMERE DI COMMERCIO IT.PER AZ.	VVA/18000325/2018	FFI	16/01/2018	60 GG.	16/01/2018	22/05/2018	17/03/2018	66	4.610,30
103	22/05/2018	692	OMISSIS	36481	SOCIETA' CONSORTILE DI INFORMATICA DELLE CAMERE DI COMMERCIO IT.PER AZ.	VVA/18000326/2018	FFI	16/01/2018	60 GG.	16/01/2018	22/05/2018	17/03/2018	66	1.296,00
103	22/05/2018	689	OMISSIS	36481	SOCIETA' CONSORTILE DI INFORMATICA DELLE CAMERE DI COMMERCIO IT.PER AZ.	VVA/18000568/2018	FFI	22/01/2018	60 GG.	22/01/2018	22/05/2018	23/03/2018	60	4.277,49
103	22/05/2018	696	OMISSIS	36481	SOCIETA' CONSORTILE DI INFORMATICA DELLE CAMERE DI COMMERCIO IT.PER AZ.	VVA/18000569/2018	FFI	22/01/2018	60 GG.	22/01/2018	22/05/2018	23/03/2018	60	26.918,23
103	22/05/2018	691	OMISSIS	36481	SOCIETA' CONSORTILE DI INFORMATICA DELLE CAMERE DI COMMERCIO IT.PER AZ.	VVA/18001581 B/2018	FFI	23/01/2018	60 GG.	23/01/2018	22/05/2018	24/03/2018	59	549,00
103	22/05/2018	695	OMISSIS	36481	SOCIETA' CONSORTILE DI INFORMATICA DELLE CAMERE DI COMMERCIO IT.PER AZ.	VVA/18001581 B/2018	FFI	23/01/2018	60 GG.	23/01/2018	22/05/2018	24/03/2018	59	300,00
103	22/05/2018	700	OMISSIS	36481	SOCIETA' CONSORTILE DI INFORMATICA DELLE CAMERE DI COMMERCIO IT.PER AZ	VVA/18001582/2018	FFI	23/01/2018	60 GG.	23/01/2018	22/05/2018	24/03/2018	59	749,00
104	22/05/2018	686	OMISSIS	614152	MASTERPIECE DI ANNAMARIA CAPUTI S.A.S.	FAT-00011-PA/2018	FFI	20/04/2018	30 GG.	20/04/2018	22/05/2018	20/05/2018	2	100,47
104	22/05/2018	705	OMISSIS	36361	ISTITUTO GUGUIELMO TAGLIACARNE	228/EL18/2018	FFI	23/03/2018	30 GG.	23/03/2018	22/05/2018	22/04/2018	30	3.600,00
104	22/05/2018	612	OMISSIS	593752	PRONTO CHEF 999 DI PETACCIA TIZIANA & C S.N.C.	FATTPA 11_18/2018	FFI	20/04/2018	30 GG.	20/04/2018	22/05/2018	20/05/2018	2	1.500,00
105	24/05/2018	687	OMISSIS	625475	TIM S.P.A.	7X01786640/2018	FFI	24/04/2018	60 GG	24/04/2018	24/05/2018	23/06/2018	-30	341,55
107	25/05/2018	726	OMISSIS	143110	AUTOSTRADE PER L'ITALIA S.P.A.	900006853D/2018	FFI	23/04/2018	30 GG.	23/04/2018	03/05/2018	23/05/2018	-20	5,98
107	25/05/2018	729	OMISSIS	587198	GENTILESCO GIOVANNI	1CCIAA/2018	FAEC	16/05/2018	30 GG.	16/05/2018	25/05/2018	15/06/2018	-21	4.859,06
107	25/05/2018	728	OMISSIS	584127	AMENDOLAGINE ANTONIO MARIA	gen-18	FAEC	16/05/2018	30 GG.	16/05/2018	25/05/2018	15/06/2018	-21	2.189,97
107	25/05/2018	731	OMISSIS	37476	SIGILTECH S.R.L.	0000049/2018	FEIS	11/04/2018	30 GG.	11/04/2018	25/05/2018	11/05/2018	14	2.964,00
107	25/05/2018	727	OMISSIS	367003	TELEPASS S.P.A.	900007161T/2018	FFI	23/04/2018	30 GG.	23/04/2018	03/05/2018	23/05/2018	-20	2,07
107	25/05/2018	733	OMISSIS	36510	VALENTINI RAFFAELE	FATTPA 1_18/2018	FEIS	04/05/2018	30 GG.	04/05/2018	25/05/2018	03/06/2018	-9	5.820,81

**ATTESTAZIONE TEMPI DI PAGAMENTO (Art. 41 D.Lgs. 66/2014)**

NUMERO_ DISTINTA	DATA_DISTINTA	NUMERO_ MANDATO	DESCRIZIONE_MANDATO	NUMERO_ FORNITORE	NOME_FORNITORE	NUMERO_FATTURA	CATEGORIA_FATTURA	DATA_RICEV_FATTURA	CONDIZIONI	BASE_DATA_CONDIZIONI	DATA_PAGAMENTO	DATA_SCADENZA	TEMPO_PAGAMENTO	IMPORTO_PAGATO
108	28/05/2018	744	OMISSIS	36690	ACQUEDOTTO PUGLIESE S.P.A.	00118001587624/2018	FFI	21/05/2018	30 GG.	21/05/2018	28/05/2018	20/06/2018	-23	1.207,67
109	30/05/2018	746	OMISSIS	639164	E' SOLUTIONS SRL	108/18/2018	FFI	14/05/2018	30 GG.	14/05/2018	30/05/2018	13/06/2018	-14	715,00
109	30/05/2018	732	OMISSIS	36418	S.A.MER. SERVIZIO ANALISI CHIMICO-MERCEOLOGICHE	21/01/2018	FEIS	06/04/2018	30 GG.	06/04/2018	30/05/2018	06/05/2018	24	560,00
109	30/05/2018	747	OMISSIS	639163	ITALCONFERENCE DI SASSANELI GIUSEPPE	PA/03 2018/2018	FFI	14/05/2018	30 GG.	14/05/2018	30/05/2018	13/06/2018	-14	1.743,00
109	30/05/2018	745	OMISSIS	255601	FASTWEB S.P.A.	PAE0007404/2018	FFI	07/04/2018	90 GG.	31/03/2018	30/05/2018	29/06/2018	-30	1.815,60
110	31/05/2018	752	OMISSIS	452551	NAPOLITANO GENNARO	02/00003/2018	FEIS	25/05/2018	30 GG.	25/05/2018	31/05/2018	24/06/2018	-24	394,32
110	31/05/2018	751	OMISSIS	255601	FASTWEB S.P.A.	PAE0007403/2018	FFI	07/04/2018	90 GG.	31/03/2018	31/05/2018	29/06/2018	-29	9.062,03
111	31/05/2018	757	OMISSIS	36717	POSTE ITALIANE S.P.A.	8718179543/2018	FFI	28/05/2018	30 GG.	28/05/2018	31/05/2018	27/06/2018	-27	160,74
111	31/05/2018	753	OMISSIS	638943	ENERGETIC S.P.A.	EEX00910/2018/2018	FFI	18/05/2018	30 GG.	18/05/2018	31/05/2018	17/06/2018	-17	181,35
111	31/05/2018	754	OMISSIS	638943	ENERGETIC S.P.A.	EEX00930/2018/2018	FFI	18/05/2018	30 GG.	18/05/2018	31/05/2018	17/06/2018	-17	2.701,67
111	31/05/2018	755	OMISSIS	638943	ENERGETIC S.P.A.	EEX00932/2018/2018	FFI	18/05/2018	30 GG.	18/05/2018	31/05/2018	17/06/2018	-17	2.176,73
111	31/05/2018	753	OMISSIS	638943	ENERGETIC S.P.A.	EEX00988/2018/2018	FFI	18/05/2018	30 GG.	18/05/2018	31/05/2018	17/06/2018	-17	55,18
111	31/05/2018	756	OMISSIS	639466	POST & SERVICE GROUP SRL	FATTPA 132_18/2018	FFI	14/05/2018	30 GG.	14/05/2018	31/05/2018	13/06/2018	-13	2.109,18
112	04/06/2018	765	OMISSIS	36646	CSA - CONSORZIO SERVIZI AVANZATI C.C.I.A.A. DI PUGLIA E BASILICATA	10/02/2018	FFI	23/04/2018	30 GG.	23/04/2018	04/06/2018	23/05/2018	12	61.769,98
112	04/06/2018	765	OMISSIS	36646	CSA - CONSORZIO SERVIZI AVANZATI C.C.I.A.A. DI PUGLIA E BASILICATA	09/02/2018	FFI	23/04/2018	30 GG.	23/04/2018	04/06/2018	23/05/2018	12	89.040,38
112	04/06/2018	765	OMISSIS	36646	CSA - CONSORZIO SERVIZI AVANZATI C.C.I.A.A. DI PUGLIA E BASILICATA	14/02/2018	FFI	23/04/2018	30 GG.	23/04/2018	04/06/2018	23/05/2018	12	23.736,00
112	04/06/2018	765	OMISSIS	36646	CSA - CONSORZIO SERVIZI AVANZATI C.C.I.A.A. DI PUGLIA E BASILICATA	13/02/2018	FFI	23/04/2018	30 GG.	23/04/2018	04/06/2018	23/05/2018	12	21.479,02
112	04/06/2018	765	OMISSIS	36646	CSA - CONSORZIO SERVIZI AVANZATI C.C.I.A.A. DI PUGLIA E BASILICATA	12/02/2018	FFI	23/04/2018	30 GG.	23/04/2018	04/06/2018	23/05/2018	12	32.200,00
112	04/06/2018	765	OMISSIS	36646	CSA - CONSORZIO SERVIZI AVANZATI C.C.I.A.A. DI PUGLIA E BASILICATA	11/02/2018	FFI	23/04/2018	30 GG.	23/04/2018	04/06/2018	23/05/2018	12	25.392,00
114	06/06/2018	768	OMISSIS	614152	MASTERPIECE DI ANNAMARIA CAPUTI S.A.S.	FAT-00015-PA/2018	FFI	14/05/2018	30 GG.	14/05/2018	06/06/2018	13/06/2018	-7	558,75
114	06/06/2018	766	OMISSIS	614152	MASTERPIECE DI ANNAMARIA CAPUTI S.A.S.	FAT-00010-PA/2018	FFI	20/04/2018	30 GG.	20/04/2018	06/06/2018	20/05/2018	17	299,57
114	06/06/2018	767	OMISSIS	614152	MASTERPIECE DI ANNAMARIA CAPUTI S.A.S.	FAT-00015-PA/2018	FFI	14/05/2018	30 GG.	14/05/2018	06/06/2018	13/06/2018	-7	12,29
115	07/06/2018	781	OMISSIS	625475	TIM S.P.A.	4220818800006073/2018	FFI	17/04/2018	60 GG.	17/04/2018	07/06/2018	16/06/2018	-9	48,16
115	07/06/2018	781	OMISSIS	625475	TIM S.P.A.	850014602/2018	FFI	17/04/2018	60 GG.	17/04/2018	07/06/2018	16/06/2018	-9	28,06
115	07/06/2018	781	OMISSIS	625475	TIM S.P.A.	8500114743/2018	FFI	17/04/2018	60 GG.	17/04/2018	07/06/2018	16/06/2018	-9	10,74
116	07/06/2018	799	OMISSIS	630362	TIEFFE COSTRUZIONI SRL	FATTPA 18_18/2018	FFI	29/05/2018	30 GG.	29/05/2018	07/06/2018	28/06/2018	-21	63.816,23
116	07/06/2018	801	OMISSIS	499754	MEDITERRANEA S.P.A.	299/S/2018	FFI	15/05/2018	30 GG.	15/05/2018	07/06/2018	14/06/2018	-7	1.008,00
116	07/06/2018	801	OMISSIS	499754	MEDITERRANEA S.P.A.	274/S/2018	FFI	15/05/2018	30 GG.	15/05/2018	07/06/2018	14/06/2018	-7	308,00
118	08/06/2018	792	OMISSIS	36513	ECOCERVED SCARL	328/2018/03/2018	FFI	27/04/2018	30 GG.	27/04/2018	08/06/2018	27/05/2018	12	8.000,00
118	08/06/2018	792	OMISSIS	36513	ECOCERVED SCARL	342/2018/03/2018	FFI	30/04/2018	30 GG.	30/04/2018	08/06/2018	30/05/2018	9	1,86
118	08/06/2018	793	OMISSIS	36513	ECOCERVED SCARL	363/2018/03/2018	FFI	30/04/2018	30 GG.	30/04/2018	08/06/2018	30/05/2018	9	11.250,00
118	08/06/2018	792	OMISSIS	36513	ECOCERVED SCARL	404/2018/03/2018	FFI	04/05/2018	30 GG.	04/05/2018	08/06/2018	03/06/2018	5	4.540,24
118	08/06/2018	794	OMISSIS	36513	ECOCERVED SCARL	437/2018/03/2018	FFI	11/05/2018	30 GG.	11/05/2018	08/06/2018	10/06/2018	-2	900,00
118	08/06/2018	795	OMISSIS	614152	MASTERPIECE DI ANNAMARIA CAPUTI S.A.S.	FAT-00013-PA/2018	FFI	02/05/2018	30 GG.	02/05/2018	08/06/2018	01/06/2018	7	12,29
118	08/06/2018	796	OMISSIS	614152	MASTERPIECE DI ANNAMARIA CAPUTI S.A.S.	FAT-00013-PA/2018	FFI	02/05/2018	30 GG.	02/05/2018	08/06/2018	01/06/2018	7	122,28
118	08/06/2018	797	OMISSIS	614152	MASTERPIECE DI ANNAMARIA CAPUTI S.A.S.	FAT-00017-PA/2018	FFI	22/05/2018	30 GG.	22/05/2018	08/06/2018	21/06/2018	-13	11,47
118	08/06/2018	798	OMISSIS	614152	MASTERPIECE DI ANNAMARIA CAPUTI S.A.S.	FAT-00017-PA/2018	FFI	22/05/2018	30 GG.	22/05/2018	08/06/2018	21/06/2018	-13	89,00
118	08/06/2018	803	OMISSIS	474245	FIDANZIA SISTEMI SRL	mar-18	FFI	26/04/2018	30 GG.	26/04/2018	08/06/2018	26/05/2018	13	750,00
118	08/06/2018	792	OMISSIS	36513	ECOCERVED SCARL	218/2018/03/2018	FFI	06/03/2018	30 GG.	06/03/2018	08/06/2018	05/04/2018	64	8.000,00
118	08/06/2018	792	OMISSIS	36513	ECOCERVED SCARL	265/2018/03/2018	FFI	10/04/2018	30 GG.	10/04/2018	08/06/2018	20/05/2018	19	686,84
118	08/06/2018	792	OMISSIS	36513	ECOCERVED SCARL	285/2018/03/2018	FFI	26/04/2018	30 GG.	26/04/2018	08/06/2018	26/05/2018	13	946,12
118	08/06/2018	802	OMISSIS	36684	A. MANZONI & C. S.P.A.	30522018P0000065561/2018	FFI	07/05/2018	30 GG.	07/05/2018	08/06/2018	06/06/2018	2	1.400,00

**ATTESTAZIONE TEMPI DI PAGAMENTO (Art. 41 D.Lgs. 66/2014)**

NUMERO_ DISTINTA	DATA_ DISTINTA	NUMERO_ MANDATO	DESCRIZIONE_ MA NDATO	NUMERO_ FORNITORE	NOME_ FORNITORE	NUMERO_ FATTURA	CATEGORIA_ FATTURA	DATA_ RICEV_ FATTURA	CONDIZIONI	BASE_ OATA_ CONDIZIONI	DATA_ PAGAMENTO	DATA_ SCADENZA	TEMPO_ PAGAMENTO	IMPORTO_ PAGATO
118	08/06/2018	792	OMISSIS	36513	ECOCERVED SCARL	307/2018/03/2018	FFI	26/04/2018	30 GG.	26/04/2018	08/06/2018	26/05/2018	13	41,17
119	11/06/2018	811	OMISSIS	143122	TECNO UFFICIO OUT DOOR S.R.L.	4/E/2018/2018	FFI	03/04/2018	30 GG.	31/05/2018	11/06/2018	30/06/2018	-19	2.196,20
121	14/06/2018	831	OMISSIS	310600	ORGANIZZAZIONE APRILE S.A.S. DEL DR. NUNZIO APRILE	000026-0C0 PA/2018	FFI	10/05/2018	30 GG.	10/05/2018	14/06/2018	09/06/2018	5	667,85
121	14/06/2018	830	OMISSIS	627759	KYOCERA DOCUMENT SOLUTIONS ITALIA S.P.A.	1010485124/2018	FFI	31/05/2018	30 GG.	31/05/2018	14/06/2018	30/06/2018	-16	1.480,72
121	14/06/2018	791	OMISSIS	36513	ECOCERVED SCARL	475/2018/03/2018	FFI	23/05/2018	30 GG.	23/05/2018	14/06/2018	22/06/2018	-8	1.496,16
123	15/06/2018	823	OMISSIS	36481	SOCIETA' CONSORTILE DI INFORMATICA DELLE CAMERE DI COMMERCIO IT.PER AZ.	VVA/18001067/2018	FFI	18/01/2018	30 GG.	18/01/2018	15/06/2018	17/02/2018	118	2.250,00
123	15/06/2018	824	OMISSIS	36481	SOCIETA' CONSORTILE DI INFORMATICA DELLE CAMERE DI COMMERCIO IT.PER AZ.	VVA/18002716/2018	FFI	08/02/2018	30 GG.	08/02/2018	15/06/2018	10/03/2018	97	83.750,00
123	15/06/2018	819	OMISSIS	36481	SOCIETA' CONSORTILE DI INFORMATICA DELLE CAMERE DI COMMERCIO IT.PER AZ.	VVA/18002929/2018	FFI	22/02/2018	60 GG.	22/02/2018	15/06/2018	23/04/2018	53	3.719,95
123	15/06/2018	817	OMISSIS	36481	SOCIETA' CONSORTILE DI INFORMATICA DELLE CAMERE DI COMMERCIO IT.PER AZ.	VVA/18002969/2018	FFI	23/02/2018	60 GG.	23/02/2018	15/06/2018	24/04/2018	52	533,33
123	15/06/2018	826	OMISSIS	36481	SOCIETA' CONSORTILE DI INFORMATICA DELLE CAMERE DI COMMERCIO IT.PER AZ.	VVA/18003050/2018	FFI	23/02/2018	60 GG.	23/02/2018	15/06/2018	24/04/2018	52	1.472,57
123	15/06/2018	827	OMISSIS	36481	SOCIETA' CONSORTILE DI INFORMATICA DELLE CAMERE DI COMMERCIO IT.PER AZ.	VVA/18003050/2018	FFI	23/02/2018	60 GG.	23/02/2018	15/06/2018	24/04/2018	52	5.858,50
123	15/06/2018	828	OMISSIS	36481	SOCIETA' CONSORTILE DI INFORMATICA DELLE CAMERE DI COMMERCIO IT.PER AZ.	VVA/18003050/2018	FFI	23/02/2018	60 GG.	23/02/2018	15/06/2018	24/04/2018	52	5.134,50
123	15/06/2018	829	OMISSIS	36481	SOCIETA' CONSORTILE DI INFORMATICA DELLE CAMERE DI COMMERCIO IT.PER AZ.	VVA/18003050/2018	FFI	23/02/2018	60 GG.	23/02/2018	15/06/2018	24/04/2018	52	6.706,90
123	15/06/2018	832	OMISSIS	36481	SOCIETA' CONSORTILE DI INFORMATICA DELLE CAMERE DI COMMERCIO IT.PER AZ.	VVA/18003602/2018	FFI	13/03/2018	60 GG.	13/03/2018	15/06/2018	12/05/2018	34	1.173,12
123	15/06/2018	833	OMISSIS	36481	SOCIETA' CONSORTILE DI INFORMATICA DELLE CAMERE DI COMMERCIO IT.PER AZ.	VVA/18003602/2018	FFI	13/03/2018	60 GG.	13/03/2018	15/06/2018	12/05/2018	34	6.083,50
123	15/06/2018	834	OMISSIS	36481	SOCIETA' CONSORTILE DI INFORMATICA DELLE CAMERE DI COMMERCIO IT.PER AZ.	VVA/18003602/2018	FFI	13/03/2018	60 GG.	13/03/2018	15/06/2018	12/05/2018	34	5.435,50
123	15/06/2018	835	OMISSIS	36481	SOCIETA' CONSORTILE DI INFORMATICA DELLE CAMERE DI COMMERCIO IT.PER AZ.	VVA/18003602/2018	FFI	13/03/2018	60 GG.	13/03/2018	15/06/2018	12/05/2018	34	6.514,50
123	15/06/2018	816	OMISSIS	36481	SOCIETA' CONSORTILE DI INFORMATICA DELLE CAMERE DI COMMERCIO IT.PER AZ.	VVA/18003686/2018	FFI	14/03/2018	60 GG.	14/03/2018	15/06/2018	13/05/2018	33	533,33
123	15/06/2018	820	OMISSIS	36481	SOCIETA' CONSORTILE DI INFORMATICA DELLE CAMERE DI COMMERCIO IT.PER AZ.	VVA/18003754/2018	FFI	14/03/2018	60 GG.	14/03/2018	15/06/2018	13/05/2018	33	3.319,15
123	15/06/2018	836	OMISSIS	36481	SOCIETA' CONSORTILE DI INFORMATICA DELLE CAMERE DI COMMERCIO IT.PER AZ.	VVA/18004549/2018	FFI	17/04/2018	60 GG.	17/04/2018	15/06/2018	16/06/2018	-1	1.226,47
123	15/06/2018	837	OMISSIS	36481	SOCIETA' CONSORTILE DI INFORMATICA DELLE CAMERE DI COMMERCIO IT.PER AZ.	VVA/18004549/2018	FFI	17/04/2018	60 GG.	17/04/2018	15/06/2018	16/06/2018	-1	4.699,50
123	15/06/2018	838	OMISSIS	36481	SOCIETA' CONSORTILE DI INFORMATICA DELLE CAMERE DI COMMERCIO IT.PER AZ.	VVA/18004549/2018	FFI	17/04/2018	60 GG.	17/04/2018	15/06/2018	16/06/2018	-1	3.965,50
123	15/06/2018	839	OMISSIS	36481	SOCIETA' CONSORTILE DI INFORMATICA DELLE CAMERE DI COMMERCIO IT.PER AZ.	VVA/18004549/2018	FFI	17/04/2018	60 GG.	17/04/2018	15/06/2018	16/06/2018	-1	8.250,50
123	15/06/2018	825	OMISSIS	36481	SOCIETA' CONSORTILE DI INFORMATICA DELLE CAMERE DI COMMERCIO IT.PER AZ.	VVA/18004550/2018	FFI	17/04/2018	60 GG.	17/04/2018	15/06/2018	16/06/2018	-1	2.106,00
123	15/06/2018	818	OMISSIS	36481	SOCIETA' CONSORTILE DI INFORMATICA DELLE CAMERE DI COMMERCIO IT.PER AZ.	VVA/18004708/2018	FFI	17/04/2018	60 GG.	17/04/2018	15/06/2018	16/06/2018	-1	533,33
123	15/06/2018	821	OMISSIS	36481	SOCIETA' CONSORTILE DI INFORMATICA DELLE CAMERE DI COMMERCIO IT.PER AZ.	VVA/18005903/2018	FFI	26/04/2018	60 GG.	26/04/2018	15/06/2018	25/06/2018	-10	3.366,05
123	15/06/2018	840	OMISSIS	36481	SOCIETA' CONSORTILE DI INFORMATICA DELLE CAMERE DI COMMERCIO IT.PER AZ.	VVA/18006714/2018	FFI	16/05/2018	60 GG.	16/05/2018	15/06/2018	15/07/2018	-30	1.023,82
123	15/06/2018	841	OMISSIS	36481	SOCIETA' CONSORTILE DI INFORMATICA DELLE CAMERE DI COMMERCIO IT.PER AZ.	VVA/18006714/2018	FFI	16/05/2018	60 GG.	16/05/2018	15/06/2018	15/07/2018	-30	3.718,00
123	15/06/2018	842	OMISSIS	36481	SOCIETA' CONSORTILE DI INFORMATICA DELLE CAMERE DI COMMERCIO IT.PER AZ.	VVA/18006714/2018	FFI	16/05/2018	60 GG.	16/05/2018	15/06/2018	15/07/2018	-30	3.080,00
123	15/06/2018	843	OMISSIS	36481	SOCIETA' CONSORTILE DI INFORMATICA DELLE CAMERE DI COMMERCIO IT.PER AZ.	VVA/18006714/2018	FFI	16/05/2018	60 GG.	16/05/2018	15/06/2018	15/07/2018	-30	5.627,00

**ATTESTAZIONE TEMPI DI PAGAMENTO (Art. 41 D.Lgs. 66/2014)**

NUMERO_ DISTINTA	DATA_ DISTINTA	NUMERO_ MANDATO	DESCRIZIONE_ MA NDATO	NUMERO_ FORNITORE	NOME_ FORNITORE	NUMERO_ FATTURA	CATEGORIA_ FATTURA	DATA_ RICEV_ FATTURA	CONDIZIONI	BASE_DATA_ CONDIZIONI	DATA_ PAGAMENTO	DATA_ SCADENZA	TEMPO_ PAGAMENTO	IMPORTO_ PAGATO
123	15/06/2018	822	OMISSIS	36481	SOCIETA' CONSORTILE DI INFORMATICA DELLE CAMERE DI COMMERCIO IT.PER AZ.	VVA/18006790/2018	FFI	16/05/2018	60 GG.	16/05/2018	15/06/2018	15/07/2018	-30	2.890,35
126	19/06/2018	860	OMISSIS	36481	SOCIETA' CONSORTILE DI INFORMATICA DELLE CAMERE DI COMMERCIO IT.PER AZ.	VVA/18004117/2018	FFI	06/04/2018	60 GG.	06/04/2018	19/06/2018	05/06/2018	14	1.440,00
126	19/06/2018	859	OMISSIS	36481	SOCIETA' CONSORTILE DI INFORMATICA DELLE CAMERE DI COMMERCIO IT.PER AZ.	VVA/18004119/2018	FFI	06/04/2018	60 GG.	06/04/2018	19/06/2018	05/06/2018	14	1.440,00
126	19/06/2018	863	OMISSIS	36481	SOCIETA' CONSORTILE DI INFORMATICA DELLE CAMERE DI COMMERCIO IT.PER AZ.	VVA/18004820/2018	FFI	19/04/2018	60 GG.	19/04/2018	19/06/2018	18/06/2018	1	16,00
126	19/06/2018	864	OMISSIS	36481	SOCIETA' CONSORTILE DI INFORMATICA DELLE CAMERE DI COMMERCIO IT.PER AZ.	VVA/18004821/2018	FFI	19/04/2018	60 GG.	19/04/2018	19/06/2018	18/06/2018	1	3.499,98
126	19/06/2018	865	OMISSIS	36481	SOCIETA' CONSORTILE DI INFORMATICA DELLE CAMERE DI COMMERCIO IT.PER AZ.	VVA/18005133/2018	FFI	19/04/2018	60 GG.	19/04/2018	19/06/2018	18/06/2018	1	1.749,99
126	19/06/2018	866	OMISSIS	36481	SOCIETA' CONSORTILE DI INFORMATICA DELLE CAMERE DI COMMERCIO IT.PER AZ.	VVA/18005138/2018	FFI	20/04/2018	60 GG.	20/04/2018	19/06/2018	19/06/2018	0	750,00
126	19/06/2018	848	OMISSIS	36481	SOCIETA' CONSORTILE DI INFORMATICA DELLE CAMERE DI COMMERCIO IT.PER AZ.	VVA/18005759/2018	FFI	20/04/2018	60 GG.	20/04/2018	19/06/2018	19/06/2018	0	300,00
126	19/06/2018	849	OMISSIS	36481	SOCIETA' CONSORTILE DI INFORMATICA DELLE CAMERE DI COMMERCIO IT.PER AZ.	VVA/18005760/2018	FFI	20/04/2018	60 GG.	20/04/2018	19/06/2018	19/06/2018	0	300,00
126	19/06/2018	861	OMISSIS	36481	SOCIETA' CONSORTILE DI INFORMATICA DELLE CAMERE DI COMMERCIO IT.PER AZ.	VVA/18006674/2018	FFI	11/05/2018	60 GG.	11/05/2018	19/06/2018	10/07/2018	-21	800,00
126	19/06/2018	867	OMISSIS	36481	SOCIETA' CONSORTILE DI INFORMATICA DELLE CAMERE DI COMMERCIO IT.PER AZ.	VVA/18006886/2018	FFI	17/05/2018	60 GG.	17/05/2018	19/06/2018	16/07/2018	-27	533,33
126	19/06/2018	862	OMISSIS	36481	SOCIETA' CONSORTILE DI INFORMATICA DELLE CAMERE DI COMMERCIO IT.PER AZ.	VVA/18007221/2018	FFI	01/06/2018	60 GG.	01/06/2018	19/06/2018	31/07/2018	-42	800,00
127	20/06/2018	868	OMISSIS	36513	ECOCERVED SCARL	383/2018/03/2018	FFI	02/05/2018	30 GG.	02/05/2018	20/06/2018	01/06/2018	19	8.776,11
127	20/06/2018	858	OMISSIS	36513	ECOCERVED SCARL	515/2018/03/2018	FFI	30/05/2018	30 GG.	30/05/2018	20/06/2018	29/06/2018	-9	11.250,00
127	20/06/2018	871	OMISSIS	614152	MASTERPIECE DI ANNAMARIA CAPUTI S.A.S.	FAT-00016-PA/2018	FFI	14/05/2018	30 GG.	14/05/2018	20/06/2018	13/06/2018	7	229,71
127	20/06/2018	869	OMISSIS	614152	MASTERPIECE DI ANNAMARIA CAPUTI S.A.S.	FAT-00019-PA/2018	FFI	28/05/2018	30 GG.	28/05/2018	20/06/2018	27/06/2018	-7	11,47
127	20/06/2018	870	OMISSIS	614152	MASTERPIECE DI ANNAMARIA CAPUTI S.A.S.	FAT-00019-PA/2018	FFI	28/05/2018	30 GG.	28/05/2018	20/06/2018	27/06/2018	-7	162,00
127	20/06/2018	874	OMISSIS	614152	MASTERPIECE DI ANNAMARIA CAPUTI S.A.S.	FAT-00022-PA/2018	FFI	11/06/2018	30 GG.	11/06/2018	20/06/2018	11/07/2018	-21	18,03
127	20/06/2018	875	OMISSIS	614152	MASTERPIECE DI ANNAMARIA CAPUTI S.A.S.	FAT-00022-PA/2018	FFI	11/06/2018	30 GG.	11/06/2018	20/06/2018	11/07/2018	-21	155,34
127	20/06/2018	872	OMISSIS	614152	MASTERPIECE DI ANNAMARIA CAPUTI S.A.S.	FAT-00024-PA/2018	FFI	15/06/2018	30 GG.	15/06/2018	20/06/2018	15/07/2018	-25	11,48
127	20/06/2018	873	OMISSIS	614152	MASTERPIECE DI ANNAMARIA CAPUTI S.A.S.	FAT-00024-PA/2018	FFI	15/06/2018	30 GG.	15/06/2018	20/06/2018	15/07/2018	-25	103,40
127	20/06/2018	850	OMISSIS	333397	IC OUTSOURCING S.C.R.L.	ZVA/18000428/2018	FFI	16/05/2018	60 GG.	16/05/2018	20/06/2018	15/07/2018	-25	1.718,85
129	21/06/2018	877	OMISSIS	603127	NEWCO NUOVA FIERA DEL LEVANTE SRL	giu-18	FFI	15/06/2018	30 GG.	15/06/2018	21/06/2018	15/07/2018	-24	6.196,00
132	28/06/2018	891	OMISSIS	36479	STUDIO ASSOCIATO A & B DOMENICO ACCIANI & LUIGI BERGAMASCO INGEGNERI	5/PA/2018	FFI	15/06/2018	30 GG.	15/06/2018	28/06/2018	15/07/2018	-17	978,09
132	28/06/2018	884	OMISSIS	614152	MASTERPIECE DI ANNAMARIA CAPUTI S.A.S.	FAT-00012-PA/2018	FFI	20/04/2018	30 GG.	20/04/2018	28/06/2018	20/05/2018	39	100,47
132	28/06/2018	891	OMISSIS	36479	STUDIO ASSOCIATO A & B DOMENICO ACCIANI & LUIGI BERGAMASCO INGEGNERI	2/PA/2018	FFI	15/06/2018	30 GG.	15/06/2018	28/06/2018	15/07/2018	-17	1.528,52
132	28/06/2018	891	OMISSIS	36479	STUDIO ASSOCIATO A & B DOMENICO ACCIANI & LUIGI BERGAMASCO INGEGNERI	3/PA/2018	FFI	15/06/2018	30 GG.	15/06/2018	28/06/2018	15/07/2018	-17	838,87
132	28/06/2018	891	OMISSIS	36479	STUDIO ASSOCIATO A & B DOMENICO ACCIANI & LUIGI BERGAMASCO INGEGNERI	4/PA/2018	FFI	15/06/2018	30 GG.	15/06/2018	28/06/2018	15/07/2018	-17	806,80
133	28/06/2018	885	OMISSIS	36481	SOCIETA' CONSORTILE DI INFORMATICA DELLE CAMERE DI COMMERCIO IT.PER AZ.	VVA/18005132/2018	FFI	19/04/2018	60 GG.	19/04/2018	28/06/2018	18/06/2018	10	15.467,86
133	28/06/2018	890	OMISSIS	36481	SOCIETA' CONSORTILE DI INFORMATICA DELLE CAMERE DI COMMERCIO IT.PER AZ.	VVA/18005137/2018	FFI	20/04/2018	60 GG.	20/04/2018	28/06/2018	19/06/2018	9	3.026,81
133	28/06/2018	886	OMISSIS	36481	SOCIETA' CONSORTILE DI INFORMATICA DELLE CAMERE DI COMMERCIO IT.PER AZ.	VVA/18005139/2018	FFI	20/04/2018	60 GG.	20/04/2018	28/06/2018	19/06/2018	9	375,00
133	28/06/2018	887	OMISSIS	36481	SOCIETA' CONSORTILE DI INFORMATICA DELLE CAMERE DI COMMERCIO IT.PER AZ.	VVA/18005139/2018	FFI	20/04/2018	60 GG.	20/04/2018	28/06/2018	19/06/2018	9	48,69
133	28/06/2018	888	OMISSIS	36481	SOCIETA' CONSORTILE DI INFORMATICA DELLE CAMERE DI COMMERCIO IT.PER AZ.	VVA/18005139/2018	FFI	20/04/2018	60 GG.	20/04/2018	28/06/2018	19/06/2018	9	588,00
133	28/06/2018	889	OMISSIS	36481	SOCIETA' CONSORTILE DI INFORMATICA DELLE CAMERE DI COMMERCIO IT.PER AZ.	VVA/18007017/2018	FFI	25/05/2018	60 GG.	25/05/2018	28/06/2018	24/07/2018	-26	732,00
134	28/06/2018	910	OMISSIS	625475	TIM S.P.A.	7X02141995/2018	FFI	23/06/2018	30 GG.	23/06/2018	28/06/2018	23/07/2018	-25	61,72



**ATTESTAZIONE TEMPI DI PAGAMENTO (Art. 41 D.Lgs. 66/2014)**

NUMERO_DISTINTA	DATA_DISTINTA	NUMERO_MANDATO	DESCRIZIONE_MANDATO	NUMERO_FORNITORE	NOME_FORNITORE	NUMERO_FATTURA	CATEGORIA_FATTURA	DATA_RICEV_FATTURA	CONDIZIONI	BASE_DATA_CONDIZIONI	DATA_PAGAMENTO	DATA_SCADENZA	TEMPO_PAGAMENTO	IMPORTO_PAGATO
134	28/06/2018	908	OMISSIS	638943	ENERGETIC S.P.A.	EEX01754/2018/2018	FFI	14/06/2018	30 GG.	14/06/2018	28/06/2018	14/07/2018	-16	161,67
134	28/06/2018	907	OMISSIS	638943	ENERGETIC S.P.A.	EEX01774/2018/2018	FFI	14/06/2018	30 GG.	14/06/2018	28/06/2018	14/07/2018	-16	2.875,16
134	28/06/2018	909	OMISSIS	638943	ENERGETIC S.P.A.	EEX01776/2018/2018	FFI	14/06/2018	30 GG.	14/06/2018	28/06/2018	14/07/2018	-16	2.451,33
134	28/06/2018	908	OMISSIS	638943	ENERGETIC S.P.A.	EEX01832/2018/2018	FFI	14/06/2018	30 GG.	14/06/2018	28/06/2018	14/07/2018	-16	56,06
136	02/07/2018	922	OMISSIS	285109	FLORO NICLA	gen-18	FAEC	18/06/2018	30 GG.	18/06/2018	02/07/2018	18/07/2018	-16	41,60
136	02/07/2018	926	OMISSIS	452551	NAPOLITANO GENNARO	02/00001/2018	FEIS	20/04/2018	30 GG.	20/04/2018	02/07/2018	20/05/2018	43	13.873,81
136	02/07/2018	921	OMISSIS	285109	FLORO NICLA	feb-18	FAEC	18/06/2018	30 GG.	18/06/2018	02/07/2018	18/07/2018	-16	41,60
136	02/07/2018	923	OMISSIS	283627	LITURRI GIUSEPPE	1/PA/2018	FEIS	18/06/2018	30 GG.	18/06/2018	02/07/2018	18/07/2018	-16	33,60
136	02/07/2018	935	OMISSIS	274203	MADIO LORENZO	12/18/2018	FEIS	27/06/2018	30 GG.	27/06/2018	02/07/2018	27/07/2018	-25	33,60
136	02/07/2018	934	OMISSIS	274203	MADIO LORENZO	13/18/2018	FEIS	27/06/2018	30 GG.	27/06/2018	02/07/2018	27/07/2018	-25	33,60
136	02/07/2018	925	OMISSIS	452933	BELBITO GIUSEPPE	02/01/2018	FAEC	30/05/2018	30 GG.	30/05/2018	02/07/2018	29/06/2018	3	7.313,94
136	02/07/2018	929	OMISSIS	333976	STUDIO SANTOVITO ASSOCIAZIONE TRA PROFESSIONISTI	mar-18	FEIS	18/06/2018	30 GG.	18/06/2018	02/07/2018	18/07/2018	-16	33,60
136	02/07/2018	933	OMISSIS	202794	MAZZEO FRANCESCO MAURIZIO	3/2018/2018	FEIS	21/06/2018	30 GG.	21/06/2018	02/07/2018	21/07/2018	-19	33,28
136	02/07/2018	930	OMISSIS	333976	STUDIO SANTOVITO ASSOCIAZIONE TRA PROFESSIONISTI	apr-18	FEIS	18/06/2018	30 GG.	18/06/2018	02/07/2018	18/07/2018	-16	33,60
136	02/07/2018	920	OMISSIS	267937	ZANFRAMUNDO IDA	4/E/2018	FAEC	26/06/2018	30 GG.	26/06/2018	02/07/2018	26/07/2018	-24	41,60
136	02/07/2018	932	OMISSIS	217056	LOPRIORE MARIA	FATTPA 1_18/2018	FEIS	19/06/2018	30 GG.	19/06/2018	02/07/2018	19/07/2018	-17	33,60
137	05/07/2018	931	OMISSIS	225151	DE CARLO MASSIMILIANO	FATTPA 1_18/2018	FEIS	19/06/2018	30 GG.	19/06/2018	05/07/2018	19/07/2018	-14	33,60
137	05/07/2018	927	OMISSIS	37391	DE MARCO EUSEBIO	FATTPA 4_18/2018	FEIS	18/06/2018	30 GG.	18/06/2018	05/07/2018	18/07/2018	-13	33,60
137	05/07/2018	928	OMISSIS	37391	DE MARCO EUSEBIO	FATTPA 5_18/2018	FEIS	18/06/2018	30 GG.	18/06/2018	05/07/2018	18/07/2018	-13	33,60
138	10/07/2018	938	OMISSIS	36827	EDISUD S.P.A.	1385/2018	FFI	09/05/2018	30 GG.	09/05/2018	10/07/2018	08/06/2018	32	181,73
138	10/07/2018	956	OMISSIS	562918	REPAS LUNCH COUPON S.R.L.	2464/23/2018	FFI	13/06/2018	30 GG.	13/06/2018	10/07/2018	13/07/2018	-3	28.150,00
138	10/07/2018	960	OMISSIS	640324	ISFORM & CONSULTING SRL	31/E/2018/2018	FFI	27/04/2018	30 GG.	27/04/2018	10/07/2018	27/05/2018	44	945,00
138	10/07/2018	939	OMISSIS	642721	SMART PEOPLE S.R.L.S.	FATTPA 1_18/2018	FFI	28/06/2018	30 GG.	28/06/2018	10/07/2018	28/07/2018	-18	3.000,00
139	11/07/2018	971	OMISSIS	36813	PIXEL S.A.S. DI TRIGGIANI E PATERNUOSTO	117FE/2018/2018	FFI	11/05/2018	30 GG.	11/05/2018	11/07/2018	10/06/2018	31	4.524,31
139	11/07/2018	973	OMISSIS	36813	PIXEL S.A.S. DI TRIGGIANI E PATERNUOSTO	125FE/2018/2018	FFI	23/05/2018	30 GG.	23/05/2018	11/07/2018	22/06/2018	19	175,00
139	11/07/2018	959	OMISSIS	186790	CACUCCI EDITORE S.A.S.	139/PA/2018	FFI	13/06/2018	30 GG.	13/06/2018	11/07/2018	13/07/2018	-2	178,00
139	11/07/2018	972	OMISSIS	642542	PEPE GRAPHIC SRL	5/PA/2018	FFI	30/05/2018	30 GG.	30/05/2018	11/07/2018	29/06/2018	12	100,00
139	11/07/2018	958	OMISSIS	36680	PASSIATORE UGO	giu-18	FFI	18/06/2018	30 GG.	18/06/2018	11/07/2018	18/07/2018	-7	60,50
142	12/07/2018	987	OMISSIS	642842	FEDERAZIONE REGIONALE COLDIRETTI PUGLIA	18QV-000006/2018	FFI	09/07/2018	30 GG.	09/07/2018	12/07/2018	08/08/2018	-27	1.830,00
142	12/07/2018	983	OMISSIS	36513	ECOCERVED SCARL	551/2018/03/2018	FFI	15/06/2018	30 GG.	15/06/2018	12/07/2018	15/07/2018	-3	1.901,00
142	12/07/2018	983	OMISSIS	36513	ECOCERVED SCARL	567/2018/03/2018	FFI	15/06/2018	30 GG.	15/06/2018	12/07/2018	15/07/2018	-3	585,64
142	12/07/2018	986	OMISSIS	640778	POMES VITTORIO	FATTPA 1_18/2018	FFI	11/06/2018	30 GG.	11/06/2018	12/07/2018	11/07/2018	1	16.800,00
143	13/07/2018	991	OMISSIS	36361	ISTITUTO GUGLIELMO TAGLIACARNE	627/EL18/2018	FFI	20/06/2018	30 GG.	20/06/2018	13/07/2018	20/07/2018	-7	120,00
143	13/07/2018	993	OMISSIS	642903	POST & SERVICE S.R.L.	FATTPA 147_18/2018	FFI	27/06/2018	30 GG.	27/06/2018	13/07/2018	27/07/2018	-14	817,49
143	13/07/2018	994	OMISSIS	642903	POST & SERVICE S.R.L.	FATTPA 147_18/2018	FFI	27/06/2018	30 GG.	27/06/2018	13/07/2018	27/07/2018	-14	30,00
143	13/07/2018	989	OMISSIS	36320	UNIONE REGIONALE CAMERE DI COMMERCIO DELLA PUGLIA	FATTPA 2_18/2018	NCI	20/06/2018	30 GG.	20/06/2018	13/07/2018	20/07/2018	-7	3.500,00
143	13/07/2018	995	OMISSIS	642903	POST & SERVICE S.R.L.	FATTPA 148_18/2018	FFINS	27/06/2018	30 GG.	27/06/2018	13/07/2018	27/07/2018	-14	402,55
143	13/07/2018	996	OMISSIS	642903	POST & SERVICE S.R.L.	FATTPA 149_18/2018	FFI	27/06/2018	30 GG.	27/06/2018	13/07/2018	27/07/2018	-14	474,00
143	13/07/2018	989	OMISSIS	36320	UNIONE REGIONALE CAMERE DI COMMERCIO DELLA PUGLIA	FATTPA 1_18/2018	FFI	19/02/2018	30 GG.	19/02/2018	13/07/2018	21/03/2018	114	45.989,61
143	13/07/2018	996	OMISSIS	642903	POST & SERVICE S.R.L.	FATTPA 147_18/2018	FFI	27/06/2018	30 GG.	27/06/2018	13/07/2018	27/07/2018	-14	299,20
144	17/07/2018	999	OMISSIS	461838	SANCILIO FRANCESCO	1183/05/2018	FFI	15/06/2018	30 GG.	15/07/2018	17/07/2018	09/08/2018	-23	2.350,80
144	17/07/2018	997	OMISSIS	36813	PIXEL S.A.S. DI TRIGGIANI E PATERNUOSTO	152FE/2018/2018	FFI	26/06/2018	30 GG.	10/07/2018	17/07/2018	09/08/2018	-23	340,00
144	17/07/2018	1000	OMISSIS	565848	CONVERGE S.P.A.	204344/2018	FFI	06/07/2018	30 GG.	10/07/2018	17/07/2018	09/08/2018	-23	347,60
144	17/07/2018	1002	OMISSIS	333397	IC OUTSOURCING S.C.R.L.	ZVA/18000634/2018	FFI	15/06/2018	60 GG.	15/06/2018	17/07/2018	14/08/2018	-28	10.170,00

**ATTESTAZIONE TEMPI DI PAGAMENTO (Art. 41 D.Lgs. 66/2014)**

NUMERO_ DISTINTA	DATA_ DISTINTA	NUMERO_ MANDATO	DESCRIZIONE_MANDATO	NUMERO_ FORNITORE	NOME_FORNITORE	NUMERO_FATTURA	CATEGORIA_FATTURA	DATA_RICEV_FATTURA	CONDIZIONI	BASE_DATA_CONDIZIONI	DATA_PAGAMENTO	DATA_SCADENZA	TEMPO_PAGAMENTO	IMPORTO_PAGATO
144	17/07/2018	1004	OMISSIS	611511	COOPERATIVA E.D.P. LA TRACCIA	4/167/2018	FFI	04/07/2018	30 GG	04/07/2018	17/07/2018	03/08/2018	-17	367,50
144	17/07/2018	998	OMISSIS	625720	OFFICINE MDM DI MARCO A. DI MAURO	mag-18	FFI	28/06/2018	30 GG	11/07/2018	17/07/2018	10/08/2018	-24	750,00
144	17/07/2018	1006	OMISSIS	616604	EMME EFFE ENGINEERING S.R.L.	FATTPA 46_18/2018	FFI	12/06/2018	30 GG	11/07/2018	17/07/2018	10/08/2018	-24	210,00
144	17/07/2018	1001	OMISSIS	642851	BIT4ID	34/E/2018	FFI	10/05/2018	30 GG	11/07/2018	17/07/2018	10/08/2018	-24	450,00
145	19/07/2018	1008	OMISSIS	625475	TIM S.P.A.	4220818800009813/2018	FFI	19/06/2018	60 GG	19/06/2018	19/07/2018	18/08/2018	-30	72,96
145	19/07/2018	1007	OMISSIS	625475	TIM S.P.A.	7X02696129/2018	FFI	23/06/2018	60 GG	23/06/2018	19/07/2018	22/08/2018	-34	349,29
145	19/07/2018	1011	OMISSIS	503388	DATAMARKET SRL	E-137/2018	FFI	24/04/2018	30 GG	11/07/2018	19/07/2018	10/08/2018	-22	2.996,92
145	19/07/2018	1008	OMISSIS	625475	TIM S.P.A.	8S00193841/2018	FFI	19/06/2018	60 GG	19/06/2018	19/07/2018	18/08/2018	-30	26,48
145	19/07/2018	1008	OMISSIS	625475	TIM S.P.A.	8S00193206/2018	FFI	19/06/2018	60 GG	19/06/2018	19/07/2018	18/08/2018	-30	59,55
147	19/07/2018	1025	OMISSIS	614152	MASTERPIECE DI ANNAMARIA CAPUTI S.A.S.	FAT-00018-PA/2018	FFI	22/05/2018	30 GG	22/05/2018	19/07/2018	21/06/2018	28	107,27
147	19/07/2018	1026	OMISSIS	255601	FASTWEB S.P.A.	PAE0015811/2018	FFI	08/06/2018	90 GG	31/05/2018	19/07/2018	29/08/2018	-41	1.815,60
147	19/07/2018	1027	OMISSIS	255601	FASTWEB S.P.A.	PAE0015810/2018	FFI	08/06/2018	90 GG	31/05/2018	19/07/2018	29/08/2018	-41	9.055,07
148	20/07/2018	1038	OMISSIS	143169	WOLTERS KLUWER ITALIA S.R.L.	0053066224/2018	FFI	04/07/2018	30 GG	04/07/2018	20/07/2018	03/08/2018	-14	1.688,00
148	20/07/2018	1034	OMISSIS	614152	MASTERPIECE DI ANNAMARIA CAPUTI S.A.S.	FAT-00026-PA/2018	FFI	22/06/2018	30 GG	22/06/2018	20/07/2018	22/07/2018	-2	29,58
148	20/07/2018	1033	OMISSIS	614152	MASTERPIECE DI ANNAMARIA CAPUTI S.A.S.	FAT-00025-PA/2018	FFI	15/06/2018	30 GG	15/06/2018	20/07/2018	15/07/2018	5	155,38
148	20/07/2018	1039	OMISSIS	642803	TIPOLITO VITETUM SNC DI PALLADINO PASQUALE E FRANCESCO	59/FE/2018	FFI	11/06/2018	30 GG	11/06/2018	20/07/2018	11/07/2018	9	1.690,00
149	23/07/2018	1049	OMISSIS	36717	POSTE ITALIANE S.P.A.	8718228754/2018	FFI	13/07/2018	30 GG	13/07/2018	23/07/2018	12/08/2018	-20	244,26
149	23/07/2018	1047	OMISSIS	638943	ENERGETIC S.P.A.	EEX03402/2018/2018	FFI	18/07/2018	30 GG	18/07/2018	23/07/2018	17/08/2018	-25	157,11
149	23/07/2018	1047	OMISSIS	638943	ENERGETIC S.P.A.	EEX03479/2018/2018	FFI	18/07/2018	30 GG	18/07/2018	23/07/2018	17/08/2018	-25	63,36
149	23/07/2018	1048	OMISSIS	638943	ENERGETIC S.P.A.	EEX03424/2018/2018	FFI	18/07/2018	30 GG	18/07/2018	23/07/2018	17/08/2018	-25	3.100,53
149	23/07/2018	1046	OMISSIS	638943	ENERGETIC S.P.A.	EEX03422/2018/2018	FFI	18/07/2018	30 GG	18/07/2018	23/07/2018	17/08/2018	-25	4.173,23
151	25/07/2018	1053	OMISSIS	410011	CO. R.E.L. SOCIETA' COOPERATIVA A R.L.	326/2018	FFINS	20/07/2018	30 GG	20/07/2018	25/07/2018	19/08/2018	-25	463,80
151	25/07/2018	876	OMISSIS	365482	SPAZIO EVENTI SRL	25/EL/2018	FFI	11/06/2018	30 GG	11/06/2018	25/07/2018	11/07/2018	14	16.900,00
152	25/07/2018	1040	OMISSIS	36481	SOCIETA' CONSORTILE DI INFORMATICA DELLE CAMERE DI COMMERCIO IT.PER AZ.	VVA/18004819/2018	FFI	19/04/2018	60 GG	19/04/2018	25/07/2018	18/06/2018	37	4.445,19
152	25/07/2018	1043	OMISSIS	36481	SOCIETA' CONSORTILE DI INFORMATICA DELLE CAMERE DI COMMERCIO IT.PER AZ.	VVA/18005134 B/2018	FFI	19/04/2018	60 GG	19/04/2018	25/07/2018	18/06/2018	37	849,00
152	25/07/2018	1045	OMISSIS	36481	SOCIETA' CONSORTILE DI INFORMATICA DELLE CAMERE DI COMMERCIO IT.PER AZ.	VVA/18007584/2018	FFI	19/06/2018	60 GG	19/06/2018	25/07/2018	18/08/2018	-24	533,33
152	25/07/2018	1042	OMISSIS	36481	SOCIETA' CONSORTILE DI INFORMATICA DELLE CAMERE DI COMMERCIO IT.PER AZ.	VVA/18005904/2018	FFI	26/04/2018	60 GG	26/04/2018	25/07/2018	25/06/2018	30	2.583,06
152	25/07/2018	1044	OMISSIS	36481	SOCIETA' CONSORTILE DI INFORMATICA DELLE CAMERE DI COMMERCIO IT.PER AZ.	VVA/18006664/2018	FFI	11/05/2018	30 GG	11/05/2018	25/07/2018	10/06/2018	45	225,00
152	25/07/2018	1041	OMISSIS	36481	SOCIETA' CONSORTILE DI INFORMATICA DELLE CAMERE DI COMMERCIO IT.PER AZ.	VVA/18005135 B/2018	FFI	20/04/2018	60 GG	20/04/2018	25/07/2018	19/06/2018	36	4.126,29
154	26/07/2018	1072	OMISSIS	642835	TOUREXP S.R.L.	18004016/2018	FFI	19/06/2018	30 GG	19/06/2018	26/07/2018	19/07/2018	7	2.624,43
154	26/07/2018	1065	OMISSIS	642903	POST & SERVICE S.R.L.	FATTPA 171_18/2018	FFINS	11/07/2018	30 GG	11/07/2018	26/07/2018	10/08/2018	-15	1.073,30
154	26/07/2018	1067	OMISSIS	642903	POST & SERVICE S.R.L.	FATTPA 170_18/2018	FFI	11/07/2018	30 GG	11/07/2018	26/07/2018	10/08/2018	-15	1.131,63
155	30/07/2018	1032	OMISSIS	143253	TUCCI MICHELE	1-E-2018/2018	FEIS	04/07/2018	30 GG	04/07/2018	30/07/2018	03/08/2018	-4	20.298,03
155	30/07/2018	1074	OMISSIS	486685	IACOVELLI GIULIA	FATTPA 4_18/2018	FEIS	06/07/2018	30 GG	06/07/2018	30/07/2018	05/08/2018	-6	17.037,19
155	30/07/2018	1073	OMISSIS	543290	DEMARINIS GIOVANNI	FATTPA 1_18/2018	FAEC	06/07/2018	30 GG	06/07/2018	30/07/2018	05/08/2018	-6	12.203,21
156	30/07/2018	1076	OMISSIS	36864	UNIONE ITALIANA DELLE CAMERE DI COMMERCIO I.A.A.	2018/FESP-284/2018	FFI	19/07/2018	30 GG	19/07/2018	30/07/2018	18/08/2018	-19	4.436,00
156	30/07/2018	1069	OMISSIS	36513	ECOCERVED SCARL	590/2018/03/2018	FE	21/06/2018	30 GG	21/06/2018	30/07/2018	21/07/2018	9	41,33
156	30/07/2018	1069	OMISSIS	36513	ECOCERVED SCARL	605/2018/03/2018	FFI	22/06/2018	30 GG	22/06/2018	30/07/2018	22/07/2018	8	1,86
156	30/07/2018	1068	OMISSIS	36513	ECOCERVED SCARL	623/2018/03/2018	FE	27/06/2018	30 GG	17/06/2018	30/07/2018	27/07/2018	2	949,69
156	30/07/2018	1056	OMISSIS	614152	MASTERPIECE DI ANNAMARIA CAPUTI S.A.S.	FAT-00021-PA/2018	FFI	11/06/2018	30 GG	11/06/2018	30/07/2018	11/07/2018	19	127,28
156	30/07/2018	1068	OMISSIS	36513	ECOCERVED SCARL	664/2018/03/2018	FFI	03/07/2018	30 GG	03/07/2018	30/07/2018	02/08/2018	-3	8.000,00
156	30/07/2018	1071	OMISSIS	36513	ECOCERVED SCARL	691/2018/03/2018	FFI	05/07/2018	30 GG	05/07/2018	30/07/2018	04/08/2018	-5	8.894,13

## ATTESTAZIONE TEMPI DI PAGAMENTO (Art. 41 D.Lgs. 66/2014)

NUMERO_ DISTINTA	DATA_ DISTINTA	NUMERO_ MANDATO	DESCRIZIONE_MANDATO	NUMERO_ FORNITORE	NOME_ FORNITORE	NUMERO_ FATTURA	CATEGORIA_ FATTURA	DATA_ RICEV_ FATTURA	CONDIZIONI	BASE_DATA_ CONDIZIONI	DATA_ PAGAMENTO	DATA_ SCADENZA	TEMPO_ PAGAMENTO	IMPORTO_ PAGATO
156	30/07/2018	1068	OMISSIS	36513	ECOCERVED SCARL	714/2018/03/2018	FFI	11/07/2018	30 GG.	11/07/2018	30/07/2018	10/08/2018	-11	4.435,28
156	30/07/2018	1055	OMISSIS	614152	MASTERPIECE DI ANNAMARIA CAPUTI S.A.S.	FAT-00020-PA/2018	FFI	30/05/2018	30 GG.	30/05/2018	30/07/2018	29/06/2018	31	100,48
156	30/07/2018	1070	OMISSIS	36513	ECOCERVED SCARL	646/2018/03/2018	FFI	03/07/2018	30 GG.	03/07/2018	30/07/2018	02/08/2018	-3	11.250,00
159	02/08/2018	1096	OMISSIS	477342	T.ECO.M. S.R.L.	000021/2018	FFI	05/07/2018	30 GG.	05/07/2018	02/08/2018	04/08/2018	-2	150,00
159	02/08/2018	1089	OMISSIS	500802	DE MATTEIS STEFANO	76/2018	FFI	03/07/2018	30 GG.	03/07/2018	02/08/2018	02/08/2018	0	1.680,00
159	02/08/2018	1088	OMISSIS	36513	ECOCERVED SCARL	878/2018/03/2018	FFI	19/07/2018	30 GG.	19/07/2018	02/08/2018	18/08/2018	-16	964,88
159	02/08/2018	1088	OMISSIS	36513	ECOCERVED SCARL	857/2018/03/2018	FFI	17/07/2018	30 GG.	17/07/2018	02/08/2018	16/08/2018	-14	663,52
159	02/08/2018	1088	OMISSIS	36513	ECOCERVED SCARL	836/2018/03/2018	FFI	17/07/2018	30 GG.	17/07/2018	02/08/2018	16/08/2018	-14	42,16
164	02/08/2018	1119	OMISSIS	36418	S.A.MER. SERVIZIO ANALISI CHIMICO-MERCEOLOGICHE	29/01/2018	FEIS	10/07/2018	30 GG.	10/07/2018	02/08/2018	09/08/2018	-7	420,00
164	02/08/2018	1118	OMISSIS	274050	PONTRELLI ATALA MARIA ILARIA	11A/2018	FAEC	17/07/2018	30 GG.	17/07/2018	02/08/2018	16/08/2018	-14	42,75
164	02/08/2018	1117	OMISSIS	452834	PORCELLI LEONARDO	000001-2018-PA/2018	FAEC	24/07/2018	30 GG.	24/07/2018	02/08/2018	23/08/2018	-21	36.103,25
165	06/08/2018	1122	OMISSIS	36690	ACQUEDOTTO PUGLIESE S.P.A.	00118002148381/2018	FFI	02/08/2018	30 GG.	02/08/2018	06/08/2018	01/09/2018	-26	5,18
166	07/08/2018	1137	OMISSIS	630362	TIEFFE COSTRUZIONI SRL	FATTPA 27_18/2018	FFI	02/08/2018	30 GG.	06/08/2018	07/08/2018	05/09/2018	-29	98.308,66
167	08/08/2018	1144	OMISSIS	614152	MASTERPIECE DI ANNAMARIA CAPUTI S.A.S.	FAT-00031-PA/2018	FFI	06/07/2018	30 GG.	06/07/2018	08/08/2018	05/08/2018	3	290,75
168	09/08/2018	1145	OMISSIS	36690	ACQUEDOTTO PUGLIESE S.P.A.	00118002135148/2018	FFI	08/08/2018	30 GG.	08/08/2018	09/08/2018	07/09/2018	-29	5,18
168	09/08/2018	1147	OMISSIS	36690	ACQUEDOTTO PUGLIESE S.P.A.	00118002293237/2018	FFI	08/08/2018	30 GG.	08/08/2018	09/08/2018	07/09/2018	-29	1.111,40
168	09/08/2018	1146	OMISSIS	36690	ACQUEDOTTO PUGLIESE S.P.A.	00118002222208/2018	FFI	02/08/2018	30 GG.	02/08/2018	09/08/2018	01/09/2018	-23	1.530,18
170	10/08/2018	1150	OMISSIS	36717	POSTE ITALIANE S.P.A.	8718264212/2018	FFINS	02/08/2018	30 GG.	02/08/2018	10/08/2018	01/09/2018	-22	303,13
172	14/08/2018	1151	OMISSIS	593752	PRONTO CHEF 999 DI PETACCIA TIZIANA & C. S.N.C.	FATTPA 30_18/2018	FFI	25/06/2018	30 GG.	25/06/2018	14/08/2018	25/07/2018	20	400,00
172	14/08/2018	1152	OMISSIS	286015	ENEL ENERGIA S.P.A.	004811255140/2018	FFI	17/07/2018	30 GG.	17/07/2018	14/08/2018	16/08/2018	-2	1,10
173	27/08/2018	1153	OMISSIS	614152	MASTERPIECE DI ANNAMARIA CAPUTI S.A.S.	FAT-00032-PA/2018	FFI	16/07/2018	30 GG.	16/07/2018	27/08/2018	15/08/2018	12	127,28
173	27/08/2018	1158	OMISSIS	614152	MASTERPIECE DI ANNAMARIA CAPUTI S.A.S.	FAT-00014-PA/2018	FFI	07/05/2018	30 GG.	07/05/2018	27/08/2018	06/06/2018	82	259,58
174	27/08/2018	1157	OMISSIS	636920	AURIGA COOPERATIVA	A0000018/2018	FFI	11/06/2018	30 GG.	13/08/2018	27/08/2018	12/09/2018	-16	50.048,84
174	27/08/2018	1157	OMISSIS	636920	AURIGA COOPERATIVA	A0000014/2018	FFI	11/06/2018	30 GG.	13/08/2018	27/08/2018	12/09/2018	-16	50.048,84
176	03/09/2018	1160	OMISSIS	460798	CAMERA DI COMMERCIO I.A.A. - ALESSANDRIA	2018/FESP-82/2018	FFI	12/07/2018	30 GG.	12/07/2018	03/09/2018	11/08/2018	23	31,50
176	03/09/2018	1160	OMISSIS	460798	CAMERA DI COMMERCIO I.A.A. - ALESSANDRIA	2018/FESP-84/2018	FFI	20/07/2018	30 GG.	20/07/2018	03/09/2018	19/08/2018	15	39,00
176	03/09/2018	990	OMISSIS	488825	CSM ASCENSORI DI COVATO MAURIZIO	399/2018	FFI	27/06/2018	30 GG.	27/06/2018	03/09/2018	27/07/2018	38	13.800,00
176	03/09/2018	1163	OMISSIS	36513	ECOCERVED SCARL	736/2018/03/2018	FFI	13/07/2018	30 GG.	13/07/2018	03/09/2018	12/08/2018	22	5.962,00
176	03/09/2018	1163	OMISSIS	36513	ECOCERVED SCARL	760/2018/03/2018	FFI	13/07/2018	30 GG.	13/07/2018	03/09/2018	12/08/2018	22	4.218,00
176	03/09/2018	1159	OMISSIS	333397	IC OUTSOURCING S.C.R.L.	ZVA/18000788/2018	FFI	11/07/2018	60 GG.	11/07/2018	03/09/2018	09/09/2018	-6	1.719,45
176	03/09/2018	1163	OMISSIS	36513	ECOCERVED SCARL	803/2018/03/2018	FFI	16/07/2018	30 GG.	16/07/2018	03/09/2018	15/08/2018	19	9.029,00
176	03/09/2018	1163	OMISSIS	36513	ECOCERVED SCARL	818/2018/03/2018	FFI	16/07/2018	30 GG.	16/07/2018	03/09/2018	15/08/2018	19	1,86
176	03/09/2018	1183	OMISSIS	642903	POST & SERVICE S.R.L.	FATTPA 191_18/2018	FFI	13/08/2018	30 GG.	13/08/2018	03/09/2018	12/09/2018	-9	989,65
176	03/09/2018	1161	OMISSIS	222902	BORSA MERCI TELEMATICA ITALIANA S.C.P.A.	VPFV0000083/2018	FFI	02/07/2018	30 GG.	02/07/2018	03/09/2018	01/08/2018	33	4.605,60
176	03/09/2018	1163	OMISSIS	36513	ECOCERVED SCARL	783/2018/03/2018	FFI	13/07/2018	30 GG.	13/07/2018	03/09/2018	12/08/2018	22	2.200,00
177	04/09/2018	1184	OMISSIS	625475	TIM S.P.A.	7X03051357/2018	FFI	22/08/2018	30 GG.	22/08/2018	04/09/2018	21/09/2018	-17	61,72
177	04/09/2018	1199	OMISSIS	638943	ENERGETIC S.P.A.	EEX05595/2018/2018	FFI	31/08/2018	30 GG.	31/08/2018	04/09/2018	30/09/2018	-26	163,07
177	04/09/2018	1198	OMISSIS	642903	POST & SERVICE S.R.L.	FATTPA 190_18/2018	FFI	13/08/2018	30 GG.	13/08/2018	04/09/2018	12/09/2018	-8	759,67
177	04/09/2018	1200	OMISSIS	638943	ENERGETIC S.P.A.	EEX05617/2018/2018	FFI	31/08/2018	30 GG.	31/08/2018	04/09/2018	30/09/2018	-26	3.514,07
177	04/09/2018	1199	OMISSIS	638943	ENERGETIC S.P.A.	EEX05672/2018/2018	FFI	31/08/2018	30 GG.	31/08/2018	04/09/2018	30/09/2018	-26	70,14
177	04/09/2018	1202	OMISSIS	638943	ENERGETIC S.P.A.	EEX05615/2018/2018	FFI	31/08/2018	30 GG.	31/08/2018	04/09/2018	30/09/2018	-26	5.068,01
178	04/09/2018	1120	OMISSIS	605335	GESTORE DEI SERVIZI ENERGETICI - GSE S.P.A.	16457/2018	FFI	16/05/2018	30 GG.	16/05/2018	04/09/2018	15/06/2018	81	90,64
178	04/09/2018	1208	OMISSIS	143290	GIANNELLI VITO	gen-18	FAEC	20/06/2018	30 GG.	20/06/2018	04/09/2018	20/07/2018	46	9.845,07
179	05/09/2018	1216	OMISSIS	636920	AURIGA COOPERATIVA	A0000027/2018	FFI	04/07/2018	30 GG.	04/07/2018	05/09/2018	03/08/2018	33	50.048,84

**ATTESTAZIONE TEMPI DI PAGAMENTO (Art. 41 D.Lgs. 66/2014)**

NUMERO_ DISTINTA	DATA_ DISTINTA	NUMERO_ MANDATO	DESCRIZIONE_ MA NDATO	NUMERO_ FORNITORE	NOME FORNITORE	NUMERO FATTURA	CATEGORIA_ FATTURA	DATA_RICEV_ FATTURA	CONDIZIONI	BASE_DATA_ CONDIZIONI	DATA_ PAGAMENTO	DATA_ SCADENZA	TEMPO_ PAGAMENTO	IMPORTO_ PAGATO
180	06/09/2018	1232	OMISSIS	644428	DALENO ANTONIA PATRIZIA	000001-2018-1/2018	FAEC	02/08/2018	30 GG.	02/08/2018	06/09/2018	01/09/2018	5	144,29
180	06/09/2018	1229	OMISSIS	202783	DORONZO VINCENZO	11/PA/2018	FAEC	08/08/2018	30 GG.	08/08/2018	06/09/2018	07/09/2018	-1	143,21
180	06/09/2018	1225	OMISSIS	202783	DORONZO VINCENZO	12/PA/2018	FAEC	08/08/2018	30 GG.	08/08/2018	06/09/2018	07/09/2018	-1	143,21
180	06/09/2018	1228	OMISSIS	202783	DORONZO VINCENZO	13/PA/2018	FAEC	08/08/2018	30 GG.	08/08/2018	06/09/2018	07/09/2018	-1	42,75
180	06/09/2018	1227	OMISSIS	202783	DORONZO VINCENZO	14/PA/2018	FAEC	08/08/2018	30 GG.	08/08/2018	06/09/2018	07/09/2018	-1	42,75
180	06/09/2018	1233	OMISSIS	644435	LAPOLLA SILVIA	ODC/01/2018	FFC	13/08/2018	30 GG.	13/08/2018	06/09/2018	12/09/2018	-6	3.747,59
180	06/09/2018	1230	OMISSIS	283627	LITURRI GIUSEPPE	2/PA/2018	FAEC	08/08/2018	30 GG.	08/08/2018	06/09/2018	07/09/2018	-1	711,82
180	06/09/2018	1231	OMISSIS	283627	LITURRI GIUSEPPE	3/PA/2018	FAEC	08/08/2018	30 GG.	08/08/2018	06/09/2018	07/09/2018	-1	171,01
180	06/09/2018	1223	OMISSIS	202794	MAZZEO FRANCESCO MAURIZIO	4\2018/2018	FAEC	20/08/2018	30 GG.	20/08/2018	06/09/2018	19/09/2018	-13	42,43
180	06/09/2018	1226	OMISSIS	333976	STUDIO SANTOVITO ASSOCIAZIONE TRA PROFESSIONISTI	mag-18	FAEC	08/08/2018	30 GG.	08/08/2018	06/09/2018	07/09/2018	-1	42,75
180	06/09/2018	1222	OMISSIS	202794	MAZZEO FRANCESCO MAURIZIO	5\2018/2018	FAEC	20/08/2018	30 GG.	20/08/2018	06/09/2018	19/09/2018	-13	706,49
180	06/09/2018	1224	OMISSIS	375222	RAIMONDI ELISABETTA MARIA	2/E/2018/2018	FAEC	08/08/2018	30 GG.	08/08/2018	06/09/2018	07/09/2018	-1	42,75
181	06/09/2018	1204	OMISSIS	36481	SOCIETA' CONSORTILE DI INFORMATICA DELLE CAMERE DI COMMERCIO IT.PER AZ	VVA/18010490/2018	FFI	10/08/2018	60 GG.	10/08/2018	06/09/2018	09/10/2018	-33	3.981,50
181	06/09/2018	1217	OMISSIS	36481	SOCIETA' CONSORTILE DI INFORMATICA DELLE CAMERE DI COMMERCIO IT.PER AZ.	VVA/18009786/2018	FFI	25/07/2018	60 GG.	25/07/2018	06/09/2018	23/09/2018	-17	533,33
181	06/09/2018	1206	OMISSIS	36481	SOCIETA' CONSORTILE DI INFORMATICA DELLE CAMERE DI COMMERCIO IT.PER AZ.	VVA/18010490/2018	FFI	10/08/2018	60 GG.	10/08/2018	06/09/2018	09/10/2018	-33	1.443,37
181	06/09/2018	1207	OMISSIS	36481	SOCIETA' CONSORTILE DI INFORMATICA DELLE CAMERE DI COMMERCIO IT.PER AZ.	VVA/18010490/2018	FFI	10/08/2018	60 GG.	10/08/2018	06/09/2018	09/10/2018	-33	7.459,00
181	06/09/2018	1221	OMISSIS	36481	SOCIETA' CONSORTILE DI INFORMATICA DELLE CAMERE DI COMMERCIO IT.PER AZ.	VVA/18010566/2018	FFI	10/08/2018	60 GG.	10/08/2018	06/09/2018	09/10/2018	-33	2.813,30
181	06/09/2018	1218	OMISSIS	36481	SOCIETA' CONSORTILE DI INFORMATICA DELLE CAMERE DI COMMERCIO IT.PER AZ.	VVA/18010610/2018	FFI	10/08/2018	60 GG.	10/08/2018	06/09/2018	09/10/2018	-33	533,33
181	06/09/2018	1204	OMISSIS	36481	SOCIETA' CONSORTILE DI INFORMATICA DELLE CAMERE DI COMMERCIO IT.PER AZ.	VVA/18007671/2018	FFI	19/06/2018	60 GG.	19/06/2018	06/09/2018	18/08/2018	19	6.303,00
181	06/09/2018	1205	OMISSIS	36481	SOCIETA' CONSORTILE DI INFORMATICA DELLE CAMERE DI COMMERCIO IT.PER AZ.	VVA/18007671/2018	FFI	19/06/2018	60 GG.	19/06/2018	06/09/2018	18/08/2018	19	5.355,00
181	06/09/2018	1206	OMISSIS	36481	SOCIETA' CONSORTILE DI INFORMATICA DELLE CAMERE DI COMMERCIO IT.PER AZ.	VVA/18007671/2018	FFI	19/06/2018	60 GG.	19/06/2018	06/09/2018	18/08/2018	19	1.439,07
181	06/09/2018	1207	OMISSIS	36481	SOCIETA' CONSORTILE DI INFORMATICA DELLE CAMERE DI COMMERCIO IT.PER AZ.	VVA/18007671/2018	FFI	19/06/2018	60 GG.	19/06/2018	06/09/2018	18/08/2018	19	7.056,00
181	06/09/2018	1219	OMISSIS	36481	SOCIETA' CONSORTILE DI INFORMATICA DELLE CAMERE DI COMMERCIO IT.PER AZ.	VVA/18007753/2018	FFI	20/06/2018	60 GG.	20/06/2018	06/09/2018	19/08/2018	18	3.128,20
181	06/09/2018	1204	OMISSIS	36481	SOCIETA' CONSORTILE DI INFORMATICA DELLE CAMERE DI COMMERCIO IT.PER AZ.	VVA/18008368/2018	FFI	18/07/2018	60 GG.	18/07/2018	06/09/2018	16/09/2018	-10	4.007,00
181	06/09/2018	1205	OMISSIS	36481	SOCIETA' CONSORTILE DI INFORMATICA DELLE CAMERE DI COMMERCIO IT.PER AZ.	VVA/18008368/2018	FFI	18/07/2018	60 GG.	18/07/2018	06/09/2018	16/09/2018	-10	3.423,00
181	06/09/2018	1206	OMISSIS	36481	SOCIETA' CONSORTILE DI INFORMATICA DELLE CAMERE DI COMMERCIO IT.PER AZ.	VVA/18008368/2018	FFI	18/07/2018	60 GG.	18/07/2018	06/09/2018	16/09/2018	-10	1.334,17
181	06/09/2018	1207	OMISSIS	36481	SOCIETA' CONSORTILE DI INFORMATICA DELLE CAMERE DI COMMERCIO IT.PER AZ.	VVA/18008368/2018	FFI	18/07/2018	60 GG.	18/07/2018	06/09/2018	16/09/2018	-10	6.186,50
181	06/09/2018	1212	OMISSIS	36481	SOCIETA' CONSORTILE DI INFORMATICA DELLE CAMERE DI COMMERCIO IT.PER AZ.	VVA/18008369/2018	FFI	18/07/2018	60 GG.	18/07/2018	06/09/2018	16/09/2018	-10	2.170,00
181	06/09/2018	1220	OMISSIS	36481	SOCIETA' CONSORTILE DI INFORMATICA DELLE CAMERE DI COMMERCIO IT.PER AZ.	VVA/18008763/2018	FFI	25/07/2018	60 GG.	25/07/2018	06/09/2018	23/09/2018	-17	3.034,40
181	06/09/2018	1213	OMISSIS	36481	SOCIETA' CONSORTILE DI INFORMATICA DELLE CAMERE DI COMMERCIO IT.PER AZ.	VVA/18009097/2018	FFI	25/07/2018	60 GG.	25/07/2018	06/09/2018	23/09/2018	-17	1.749,99
181	06/09/2018	1214	OMISSIS	36481	SOCIETA' CONSORTILE DI INFORMATICA DELLE CAMERE DI COMMERCIO IT.PER AZ.	VVA/18009101/2018	FFI	25/07/2018	60 GG.	25/07/2018	06/09/2018	23/09/2018	-17	3.026,14
181	06/09/2018	1215	OMISSIS	36481	SOCIETA' CONSORTILE DI INFORMATICA DELLE CAMERE DI COMMERCIO IT.PER AZ.	VVA/18009102/2018	FFI	25/07/2018	60 GG.	25/07/2018	06/09/2018	23/09/2018	-17	750,00
181	06/09/2018	1209	OMISSIS	36481	SOCIETA' CONSORTILE DI INFORMATICA DELLE CAMERE DI COMMERCIO IT.PER AZ.	VVA/18009103/2018	FFI	25/07/2018	60 GG.	25/07/2018	06/09/2018	23/09/2018	-17	588,00

**ATTESTAZIONE TEMPI DI PAGAMENTO (Art. 41 D.Lgs. 66/2014)**

NUMERO_ DISTINTA	DATA_ DISTINTA	NUMERO_ MANDATO	DESCRIZIONE_ MA NDATO	NUMERO_ FORNITORE	NOME_ FORNITORE	NUMERO_ FATTURA	CATEGORIA_ FATTURA	DATA_ RICEV_ FATTURA	CONDIZIONI	BASE_ DATA_ CONDIZIONI	DATA_ PAGAMENTO	DATA_ SCADENZA	TEMPO_ PAGAMENTO	IMPORTO_ PAGATO
181	06/09/2018	1210	OMISSIS	36481	SOCIETA' CONSORTILE DI INFORMATICA DELLE CAMERE DI COMMERCIO IT.PER AZ.	VVA/18009103/2018	FFI	25/07/2018	60 GG.	25/07/2018	06/09/2018	23/09/2018	-17	375,00
181	06/09/2018	1211	OMISSIS	36481	SOCIETA' CONSORTILE DI INFORMATICA DELLE CAMERE DI COMMERCIO IT.PER AZ.	VVA/18009103/2018	FFI	25/07/2018	60 GG.	25/07/2018	06/09/2018	23/09/2018	-17	48,69
181	06/09/2018	1205	OMISSIS	36481	SOCIETA' CONSORTILE DI INFORMATICA DELLE CAMERE DI COMMERCIO IT.PER AZ.	VVA/18010490/2018	FFI	10/08/2018	60 GG.	10/08/2018	06/09/2018	09/10/2018	-33	3.559,50
182	06/09/2018	1245	OMISSIS	36513	ECOCERVED SCARL	903/2018/03/2018	FFI	31/07/2018	30 GG.	31/07/2018	06/09/2018	30/08/2018	7	11.250,00
182	06/09/2018	1240	OMISSIS	36361	ISTITUTO GUGLIELMO TAGLIACARNE	720/EL18/2018	FFI	27/07/2018	30 GG.	27/07/2018	06/09/2018	26/08/2018	11	300,00
183	07/09/2018	1246	OMISSIS	36646	CSA - CONSORZIO SERVIZI AVANZATI C.C.I.A.A. DI PUGLIA E BASILICATA	40/02/2018	FFI	08/08/2018	30 GG.	08/08/2018	07/09/2018	07/09/2018	0	89.040,38
183	07/09/2018	1246	OMISSIS	36646	CSA - CONSORZIO SERVIZI AVANZATI C.C.I.A.A. DI PUGLIA E BASILICATA	41/02/2018	FFI	08/08/2018	30 GG.	08/08/2018	07/09/2018	07/09/2018	0	61.769,98
183	07/09/2018	1246	OMISSIS	36646	CSA - CONSORZIO SERVIZI AVANZATI C.C.I.A.A. DI PUGLIA E BASILICATA	45/02/2018	FFI	08/08/2018	30 GG.	08/08/2018	07/09/2018	07/09/2018	0	10.927,38
183	07/09/2018	1246	OMISSIS	36646	CSA - CONSORZIO SERVIZI AVANZATI C.C.I.A.A. DI PUGLIA E BASILICATA	43/02/2018	FFI	08/08/2018	30 GG.	08/08/2018	07/09/2018	07/09/2018	0	32.200,00
183	07/09/2018	1246	OMISSIS	36646	CSA - CONSORZIO SERVIZI AVANZATI C.C.I.A.A. DI PUGLIA E BASILICATA	44/02/2018	FFI	08/08/2018	30 GG.	08/08/2018	07/09/2018	07/09/2018	0	23.736,00
183	07/09/2018	1246	OMISSIS	36646	CSA - CONSORZIO SERVIZI AVANZATI C.C.I.A.A. DI PUGLIA E BASILICATA	42/02/2018	FFI	08/08/2018	30 GG.	08/08/2018	07/09/2018	07/09/2018	0	25.392,00
184	07/09/2018	1241	OMISSIS	36481	SOCIETA' CONSORTILE DI INFORMATICA DELLE CAMERE DI COMMERCIO IT.PER AZ.	VVA/18005136 B/2018	FFI	20/04/2018	60 GG.	20/04/2018	07/09/2018	19/06/2018	80	2.094,36
184	07/09/2018	1242	OMISSIS	36481	SOCIETA' CONSORTILE DI INFORMATICA DELLE CAMERE DI COMMERCIO IT.PER AZ.	VVA/18005136 B/2018	FFI	20/04/2018	60 GG.	20/04/2018	07/09/2018	19/06/2018	80	1.046,01
184	07/09/2018	1244	OMISSIS	36481	SOCIETA' CONSORTILE DI INFORMATICA DELLE CAMERE DI COMMERCIO IT.PER AZ.	VVA/18009787/2018	FFI	25/07/2018	60 GG.	25/07/2018	07/09/2018	23/09/2018	-16	3.499,98
184	07/09/2018	1257	OMISSIS	36481	SOCIETA' CONSORTILE DI INFORMATICA DELLE CAMERE DI COMMERCIO IT.PER AZ.	VVA/18008293/2018	FFI	11/07/2018	30 GG.	11/07/2018	07/09/2018	10/08/2018	28	28.000,00
184	07/09/2018	1243	OMISSIS	36481	SOCIETA' CONSORTILE DI INFORMATICA DELLE CAMERE DI COMMERCIO IT.PER AZ.	VVA/18005136 B/2018	FFI	20/04/2018	60 GG.	20/04/2018	07/09/2018	19/06/2018	80	375,00
187	10/09/2018	1255	OMISSIS	36479	STUDIO ASSOCIATO A & B DOMENICO ACCIANI & LUIGI BERGAMASCO INGEGNERI	6/PA/2018	FFI	01/08/2018	30 GG.	01/08/2018	10/09/2018	31/08/2018	10	62,74
187	10/09/2018	1260	OMISSIS	461896	CENTRO STAMPA LITOGRAFICA DI PANSINI V. & C. SNC	65 FE/2018	FFI	20/06/2018	30 GG.	20/06/2018	10/09/2018	20/07/2018	52	2.050,00
187	10/09/2018	1256	OMISSIS	614152	MASTERPIECE DI ANNAMARIA CAPUTI S.A.S.	FAT-00030-PA/2018	FFI	06/07/2018	30 GG.	06/07/2018	10/09/2018	05/08/2018	36	614,11
187	10/09/2018	1255	OMISSIS	36479	STUDIO ASSOCIATO A & B DOMENICO ACCIANI & LUIGI BERGAMASCO INGEGNERI	7/PA/2018	FFI	01/08/2018	30 GG.	01/08/2018	10/09/2018	31/08/2018	10	460,98
187	10/09/2018	1255	OMISSIS	36479	STUDIO ASSOCIATO A & B DOMENICO ACCIANI & LUIGI BERGAMASCO INGEGNERI	8/PA/2018	FFI	01/08/2018	30 GG.	01/08/2018	10/09/2018	31/08/2018	10	653,36
187	10/09/2018	1162	OMISSIS	36361	ISTITUTO GUGLIELMO TAGLIACARNE	675/EL18/2018	FFI	27/07/2018	30 GG.	27/07/2018	10/09/2018	26/08/2018	15	120,00
188	11/09/2018	1268	OMISSIS	274203	MADIO LORENZO	16/18/2018	FAEC	01/09/2018	30 GG.	01/09/2018	11/09/2018	01/10/2018	-20	42,75
188	11/09/2018	1269	OMISSIS	274203	MADIO LORENZO	15/18/2018	FAEC	01/09/2018	30 GG.	01/09/2018	11/09/2018	01/10/2018	-20	91,92
191	13/09/2018	1261	OMISSIS	36680	PASSIATORE UGO		ott-18	25/07/2018	30 GG.	25/07/2018	13/09/2018	24/08/2018	20	356,82
191	13/09/2018	1270	OMISSIS	333397	IC OUTSOURCING S.C.R.L.	ZVA/18000858/2018	FFI	12/07/2018	60 GG.	12/07/2018	13/09/2018	10/09/2018	3	10.170,00
191	13/09/2018	1272	OMISSIS	616604	EMME EFFE ENGINEERING S.R.L.	FATTPA 68_18/2018	FFI	08/08/2018	30 GG.	08/08/2018	13/09/2018	07/09/2018	6	210,00
191	13/09/2018	1271	OMISSIS	627759	KYOCERA DOCUMENT SOLUTIONS ITALIA S.P.A	1010498510/2018	FFI	29/08/2018	30 GG.	29/08/2018	13/09/2018	28/09/2018	-15	1.480,72
192	18/09/2018	1289	OMISSIS	284140	STUDIO ASSOCIATO AVV. NICOLA MANCINO	FATTPA 1_18/2018	FFI	03/09/2018	30 GG.	03/09/2018	18/09/2018	03/10/2018	-15	6.827,47
192	18/09/2018	1292	OMISSIS	500802	DE MATTEIS STEFANO	79/2018	FFI	02/09/2018	30 GG.	02/09/2018	18/09/2018	02/10/2018	-14	1.628,34
195	20/09/2018	1299	OMISSIS	310600	ORGANIZZAZIONE APRILE S.A.S. DEL DR. NUNZIO APRILE	000041-0CO PA/2018	FFI	04/09/2018	30 GG.	04/09/2018	20/09/2018	04/10/2018	-14	667,85
195	20/09/2018	1300	OMISSIS	640323	PROXIME SRL SOCIETA' UNIPERSONALE	FATTPA 43_18/2018	FFI	20/04/2018	30 GG.	18/09/2018	20/09/2018	18/10/2018	-28	93,00
195	20/09/2018	1302	OMISSIS	488825	CSM ASCENSORI DI COVATO MAURIZIO	586/2018	FFI	10/09/2018	30 GG.	17/09/2018	20/09/2018	17/10/2018	-27	700,00
198	26/09/2018	1328	OMISSIS	36513	ECOCERVED SCARL	929/2018/03/2018	FFI	30/08/2018	30 GG.	30/08/2018	26/09/2018	29/09/2018	-3	11.250,00
198	26/09/2018	1326	OMISSIS	642903	POST & SERVICE S.R.L.	FATTPA 223_18/2018	FFI	14/09/2018	30 GG.	14/09/2018	26/09/2018	14/10/2018	-18	1.018,25
198	26/09/2018	1325	OMISSIS	614152	MASTERPIECE DI ANNAMARIA CAPUTI S.A.S.	FAT-00029-PA/2018	FFI	29/06/2018	30 GG.	29/06/2018	26/09/2018	29/07/2018	59	346,32
198	26/09/2018	1328	OMISSIS	36513	ECOCERVED SCARL	949/2018/03/2018	FFI	30/08/2018	30 GG.	30/08/2018	26/09/2018	29/09/2018	-3	8.000,00



ATTESTAZIONE TEMPI DI PAGAMENTO (Art. 41 D.Lgs. 66/2014)

NUMERO_ DISTINTA	DATA_ DISTINTA	NUMERO_ MANDATO	DESCRIZIONE_ MA NDATO	NUMERO_ FORNITORE	NOME_ FORNITORE	NUMERO_ FATTURA	CATEGORIA_ FATTURA	DATA_ RICEZ_ FATTURA	CONDIZIONI	BASE_ DATA_ CONDIZIONI	DATA_ PAGAMENTO	DATA_ SCADENZA	TEMPO_ PAGAMENTO	IMPORTO_ PAGATO
217	19/10/2018	1457	OMISSIS	36481	SOCIETA' CONSORTILE DI INFORMATICA DELLE CAMERE DI COMMERCIO IT.PER AZ.	VVA/18005134/2018	FEIS	19/04/2018	60 GG.	19/04/2018	19/10/2018	18/06/2018	123	480,00
217	19/10/2018	1459	OMISSIS	36481	SOCIETA' CONSORTILE DI INFORMATICA DELLE CAMERE DI COMMERCIO IT.PER AZ.	VVA/18005135/2018	FEIS	20/04/2018	60 GG.	20/04/2018	19/10/2018	19/06/2018	122	235,93
217	19/10/2018	1455	OMISSIS	36481	SOCIETA' CONSORTILE DI INFORMATICA DELLE CAMERE DI COMMERCIO IT.PER AZ.	VVA/18009100/2018	FEIS	25/07/2018	60 GG.	25/07/2018	19/10/2018	23/09/2018	26	2.130,60
217	19/10/2018	1456	OMISSIS	36481	SOCIETA' CONSORTILE DI INFORMATICA DELLE CAMERE DI COMMERCIO IT.PER AZ.	VVA/18009098 B/2018	FEIS	25/07/2018	60 GG.	25/07/2018	19/10/2018	23/09/2018	26	492,00
217	19/10/2018	1454	OMISSIS	36481	SOCIETA' CONSORTILE DI INFORMATICA DELLE CAMERE DI COMMERCIO IT.PER AZ.	VVA/18009099/2018	FEIS	25/07/2018	60 GG.	25/07/2018	19/10/2018	23/09/2018	26	18,20
217	19/10/2018	1460	OMISSIS	36481	SOCIETA' CONSORTILE DI INFORMATICA DELLE CAMERE DI COMMERCIO IT.PER AZ.	VVA/18008139/2018	FEIS	06/07/2018	60 GG.	06/07/2018	19/10/2018	04/09/2018	45	8,70
219	22/10/2018	1470	OMISSIS	404662	C.A.T. CONFCOMMERCIO BARI S.C.A.R.L.	1/E18/2018	FFI	26/09/2018	30 GG.	26/09/2018	22/10/2018	26/10/2018	-4	500,00
219	22/10/2018	1461	OMISSIS	36864	UNIONE ITALIANA DELLE CAMERE DI COMMERCIO I.A.A.	2018/FESP-415/2018	FFI	09/10/2018	30 GG.	17/10/2018	22/10/2018	16/11/2018	-25	5.250,00
219	22/10/2018	1462	OMISSIS	333397	IC OUTSOURCING S.C.R.L.	ZVA/18001225/2018	FFI	20/09/2018	60 GG.	20/09/2018	22/10/2018	19/11/2018	-28	10.170,00
219	22/10/2018	1471	OMISSIS	642903	POST & SERVICE S.R.L.	FATTPA 238_18/2018	FFINS	15/10/2018	30 GG.	15/10/2018	22/10/2018	14/11/2018	-23	866,45
219	22/10/2018	1462	OMISSIS	333397	IC OUTSOURCING S.C.R.L.	ZVA/18001129/2018	FFI	18/09/2018	60 GG.	18/09/2018	22/10/2018	17/11/2018	-26	10.170,00
219	22/10/2018	1468	OMISSIS	367003	TELEPASS S.P.A.	900018205T/2018	FFI	23/09/2018	30 GG.	23/09/2018	03/10/2018	23/10/2018	-20	5,16
220	23/10/2018	1487	OMISSIS	563011	IL CASOLARE DI PUGLIA TRIGGIANO SRL	2/PA/2018	FFI	04/09/2018	30 GG.	18/10/2018	23/10/2018	17/11/2018	-25	330,00
220	23/10/2018	1486	OMISSIS	614152	MASTERPIECE DI ANNAMARIA CAPUTI S.A.S.	FAT-00035-PA/2018	FFI	25/09/2018	30 GG.	25/09/2018	23/10/2018	25/10/2018	-2	355,78
220	23/10/2018	1485	OMISSIS	614152	MASTERPIECE DI ANNAMARIA CAPUTI S.A.S.	FAT-00035-PA/2018	FFI	25/09/2018	30 GG.	25/09/2018	23/10/2018	25/10/2018	-2	12,30
220	23/10/2018	1487	OMISSIS	563011	IL CASOLARE DI PUGLIA TRIGGIANO SRL	3/PA/2018	FFI	03/09/2018	30 GG.	18/10/2018	23/10/2018	17/11/2018	-25	175,00
222	25/10/2018	1489	OMISSIS	638943	ENERGETIC S.P.A.	EEX17013/2018/2018	FFI	09/10/2018	30 GG.	09/10/2018	25/10/2018	08/11/2018	-14	60,00
222	25/10/2018	1491	OMISSIS	638943	ENERGETIC S.P.A.	EEX16967/2018/2018	FFI	09/10/2018	30 GG.	09/10/2018	25/10/2018	08/11/2018	-14	3.248,66
222	25/10/2018	1490	OMISSIS	638943	ENERGETIC S.P.A.	EEX16965/2018/2018	FFI	08/10/2018	30 GG.	08/10/2018	25/10/2018	07/11/2018	-13	4.082,12
222	25/10/2018	1489	OMISSIS	638943	ENERGETIC S.P.A.	EEX16954/2018/2018	FFI	09/10/2018	30 GG.	09/10/2018	25/10/2018	08/11/2018	-14	140,78
223	25/10/2018	1494	OMISSIS	650526	ICONOS SRL	mar-18	FFI	03/10/2018	30 GG.	03/10/2018	25/10/2018	02/11/2018	-8	10.718,47
224	29/10/2018	1496	OMISSIS	614152	MASTERPIECE DI ANNAMARIA CAPUTI S.A.S.	FAT-00038-PA/2018	FFI	02/10/2018	30 GG.	02/10/2018	29/10/2018	01/11/2018	-3	100,48
224	29/10/2018	1497	OMISSIS	614152	MASTERPIECE DI ANNAMARIA CAPUTI S.A.S.	FAT-00036-PA/2018	FFI	25/09/2018	30 GG.	25/09/2018	29/10/2018	25/10/2018	4	127,28
225	29/10/2018	1499	OMISSIS	625475	TIM S.P.A.	7X03967441/2018	FFI	23/10/2018	30 GG.	23/10/2018	29/10/2018	22/11/2018	-24	61,72
226	31/10/2018	1509	OMISSIS	285109	FLORO NICLA	giu-18	FAEC	30/10/2018	30 GG.	30/10/2018	31/10/2018	29/11/2018	-29	41,60
226	31/10/2018	1510	OMISSIS	225151	DE CARLO MASSIMILIANO	FATTPA 3_18/2018	FAEC	26/10/2018	30 GG.	26/10/2018	31/10/2018	25/11/2018	-25	42,75
226	31/10/2018	1506	OMISSIS	36513	ECOCERVED SCARL	1038/2018/03/2018	FFI	10/10/2018	30 GG.	10/10/2018	31/10/2018	09/11/2018	-9	959,98
226	31/10/2018	1506	OMISSIS	36513	ECOCERVED SCARL	1052/2018/03/2018	FFI	10/10/2018	30 GG.	10/10/2018	31/10/2018	09/11/2018	-9	1,86
226	31/10/2018	1508	OMISSIS	36513	ECOCERVED SCARL	1071/2018/03/2018	FFI	11/10/2018	30 GG.	11/10/2018	31/10/2018	10/11/2018	-10	9.015,72
226	31/10/2018	1503	OMISSIS	257807	GACINA GERMANA	dic-18	FAEC	19/10/2018	30 GG.	19/10/2018	31/10/2018	18/11/2018	-18	43,26
226	31/10/2018	1500	OMISSIS	257807	GACINA GERMANA	13/2018	FAEC	20/10/2018	30 GG.	20/10/2018	31/10/2018	19/11/2018	-19	43,26
226	31/10/2018	1511	OMISSIS	36998	GAMBARDELLA RITA	14E/2018	FAEC	23/10/2018	30 GG.	23/10/2018	31/10/2018	22/11/2018	-22	42,75
226	31/10/2018	1502	OMISSIS	274050	PONIRELLI ATALA MARIA ILARIA	18A/2018	FAEC	26/10/2018	30 GG.	26/10/2018	31/10/2018	25/11/2018	-25	42,75
226	31/10/2018	1512	OMISSIS	36864	UNIONE ITALIANA DELLE CAMERE DI COMMERCIO I.A.A.	2018/FESP-416/2018	FEIS	09/10/2018	30 GG.	09/10/2018	31/10/2018	08/11/2018	-8	1.710,00
226	31/10/2018	1507	OMISSIS	36513	ECOCERVED SCARL	975/2018/03/2018	FFI	27/09/2018	30 GG.	27/09/2018	31/10/2018	27/10/2018	4	11.250,00
226	31/10/2018	1506	OMISSIS	36513	ECOCERVED SCARL	996/2018/03/2018	FFI	09/10/2018	30 GG.	09/10/2018	31/10/2018	08/11/2018	-8	42,50
226	31/10/2018	1504	OMISSIS	614152	MASTERPIECE DI ANNAMARIA CAPUTI S.A.S.	FAT-00039-PA/2018	FFI	10/10/2018	30 GG.	10/10/2018	31/10/2018	09/11/2018	-9	18,03
226	31/10/2018	1505	OMISSIS	614152	MASTERPIECE DI ANNAMARIA CAPUTI S.A.S.	FAT-00039-PA/2018	FFI	10/10/2018	30 GG.	10/10/2018	31/10/2018	09/11/2018	-9	243,98
226	31/10/2018	1506	OMISSIS	36513	ECOCERVED SCARL	1017/2018/03/2018	FFI	09/10/2018	30 GG.	09/10/2018	31/10/2018	08/11/2018	-8	464,20
229	06/11/2018	1531	OMISSIS	614152	MASTERPIECE DI ANNAMARIA CAPUTI S.A.S.	FAT-00040-PA/2018	FFI	10/10/2018	30 GG.	10/10/2018	06/11/2018	09/11/2018	-3	145,38
230	08/11/2018	1528	OMISSIS	36481	SOCIETA' CONSORTILE DI INFORMATICA DELLE CAMERE DI COMMERCIO IT.PER AZ.	VVA/18007987/2018	FFI	05/07/2018	60 GG.	05/07/2018	08/11/2018	03/09/2018	66	450,00
230	08/11/2018	1527	OMISSIS	36481	SOCIETA' CONSORTILE DI INFORMATICA DELLE CAMERE DI COMMERCIO IT.PER AZ.	VVA/18008764/2018	FFI	25/07/2018	60 GG.	25/07/2018	08/11/2018	23/09/2018	46	3.499,68

**ATTESTAZIONE TEMPI DI PAGAMENTO (Art. 41 D.Lgs. 66/2014)**

NUMERO_ DISTINTA	DATA_ DISTINTA	NUMERO_ MANDATO	DESCRIZIONE_ MA NDATO	NUMERO_ FORNITORE	NOME_ FORNITORE	NUMERO_ FATTURA	CATEGORIA_ FATTURA	DATA_ RICEV_ FATTURA	CONDIZIONI	BASE_ DATA_ CONDIZIONI	DATA_ PAGAMENTO	DATA_ SCADENZA	TEMPO_ PAGAMENTO	IMPORTO_ PAGATO
230	08/11/2018	1551	OMISSIS	36481	SOCIETA' CONSORTILE DI INFORMATICA DELLE CAMERE DI COMMERCIO IT.PER AZ.	VVA/18009096/2018	FFI	25/07/2018	60 GG.	25/07/2018	08/11/2018	23/09/2018	46	15.328,91
230	08/11/2018	1547	OMISSIS	36481	SOCIETA' CONSORTILE DI INFORMATICA DELLE CAMERE DI COMMERCIO IT.PER AZ.	VVA/18009098 A/2018	FFI	25/07/2018	60 GG.	25/07/2018	08/11/2018	23/09/2018	46	849,00
230	08/11/2018	1546	OMISSIS	36481	SOCIETA' CONSORTILE DI INFORMATICA DELLE CAMERE DI COMMERCIO IT.PER AZ.	VVA/18009099 B/2018	FFI	25/07/2018	60 GG.	25/07/2018	08/11/2018	23/09/2018	46	4.126,29
230	08/11/2018	1530	OMISSIS	36481	SOCIETA' CONSORTILE DI INFORMATICA DELLE CAMERE DI COMMERCIO IT.PER AZ.	VVA/18011046/2018	FFI	21/09/2018	60 GG.	21/09/2018	08/11/2018	20/11/2018	-12	533,33
230	08/11/2018	1549	OMISSIS	36481	SOCIETA' CONSORTILE DI INFORMATICA DELLE CAMERE DI COMMERCIO IT.PER AZ.	VVA/18009100 A/2018	FFI	25/07/2018	60 GG.	25/07/2018	08/11/2018	23/09/2018	46	1.049,01
230	08/11/2018	1550	OMISSIS	36481	SOCIETA' CONSORTILE DI INFORMATICA DELLE CAMERE DI COMMERCIO IT.PER AZ.	VVA/18009100 A/2018	FFI	25/07/2018	60 GG.	25/07/2018	08/11/2018	23/09/2018	46	375,00
230	08/11/2018	1545	OMISSIS	36481	SOCIETA' CONSORTILE DI INFORMATICA DELLE CAMERE DI COMMERCIO IT.PER AZ.	VVA/18009785/2018	FFI	25/07/2018	60 GG.	25/07/2018	08/11/2018	23/09/2018	46	7.641,09
230	08/11/2018	1529	OMISSIS	36481	SOCIETA' CONSORTILE DI INFORMATICA DELLE CAMERE DI COMMERCIO IT.PER AZ.	VVA/18010221/2018	FFI	02/08/2018	60 GG.	02/08/2018	08/11/2018	01/10/2018	38	800,00
230	08/11/2018	1548	OMISSIS	36481	SOCIETA' CONSORTILE DI INFORMATICA DELLE CAMERE DI COMMERCIO IT.PER AZ.	VVA/18009100 A/2018	FFI	25/07/2018	60 GG.	25/07/2018	08/11/2018	23/09/2018	46	2.159,62
232	09/11/2018	1544	OMISSIS	267937	ZANFRAMUNDO IDA	5/E/2018	FAEC	30/10/2018	30 GG.	30/10/2018	09/11/2018	29/11/2018	-20	41,60
232	09/11/2018	1543	OMISSIS	267937	ZANFRAMUNDO IDA	6/E/2018	FAEC	30/10/2018	30 GG.	30/10/2018	09/11/2018	29/11/2018	-20	41,60
232	09/11/2018	1513	OMISSIS	333397	IC OUTSOURCING S.C.R.L.	ZVA/18001424/2018	FFI	23/10/2018	60 GG.	23/10/2018	09/11/2018	22/12/2018	-43	104,26
232	09/11/2018	1513	OMISSIS	333397	IC OUTSOURCING S.C.R.L.	ZVA/18001308/2018	FFI	17/10/2018	60 GG.	17/10/2018	09/11/2018	16/12/2018	-37	10.170,00
232	09/11/2018	1557	OMISSIS	642903	POST & SERVICE S.R.L.	FATTPA 239_18/2018	FFI	15/10/2018	30 GG.	15/10/2018	09/11/2018	14/11/2018	-5	637,49
233	09/11/2018	1559	OMISSIS	36481	SOCIETA' CONSORTILE DI INFORMATICA DELLE CAMERE DI COMMERCIO IT.PER AZ.	VVA/18010930/2018	FFI	20/09/2018	60 GG.	20/09/2018	09/11/2018	19/11/2018	-10	4.227,30
233	09/11/2018	1564	OMISSIS	36481	SOCIETA' CONSORTILE DI INFORMATICA DELLE CAMERE DI COMMERCIO IT.PER AZ.	VVA/18011890/2018	FFI	15/10/2018	60 GG.	15/10/2018	09/11/2018	14/12/2018	-35	6.521,97
233	09/11/2018	1563	OMISSIS	36481	SOCIETA' CONSORTILE DI INFORMATICA DELLE CAMERE DI COMMERCIO IT.PER AZ.	VVA/18011890/2018	FFI	15/10/2018	60 GG.	15/10/2018	09/11/2018	14/12/2018	-35	7.264,70
235	13/11/2018	1577	OMISSIS	646239	NEXI PAYMENTS	3205906/2018	FFI	25/10/2018	30 GG.	25/10/2018	15/10/2018	24/11/2018	-40	5,99
235	13/11/2018	1571	OMISSIS	37391	DE MARCO EUSEBIO	FATTPA 11_18/2018	FAEC	29/10/2018	30 GG.	29/10/2018	13/11/2018	28/11/2018	-15	42,75
235	13/11/2018	1574	OMISSIS	225151	DE CARLO MASSIMILIANO	FATTPA 6_18/2018	FAEC	29/10/2018	30 GG.	29/10/2018	13/11/2018	28/11/2018	-15	42,75
235	13/11/2018	1573	OMISSIS	225151	DE CARLO MASSIMILIANO	FATTPA 5_18/2018	FAEC	29/10/2018	30 GG.	29/10/2018	13/11/2018	28/11/2018	-15	42,75
235	13/11/2018	1572	OMISSIS	225151	DE CARLO MASSIMILIANO	FATTPA 4_18/2018	FAEC	29/10/2018	30 GG.	29/10/2018	13/11/2018	28/11/2018	-15	42,75
238	15/11/2018	1590	OMISSIS	374249	C & C CONSULTING S.R.L.	708/PA/2018	FFI	03/08/2018	30 GG.	03/08/2018	15/11/2018	02/09/2018	74	1.085,00
239	16/11/2018	1592	OMISSIS	310600	ORGANIZZAZIONE APRILE S.A.S. DEL DR NUNZIO APRILE	000047-0C0 PA/2018	FFI	18/10/2018	30 GG.	18/10/2018	16/11/2018	17/11/2018	-1	900,00
239	16/11/2018	1583	OMISSIS	217186	POSTE ITALIANE S.P.A. - ROMA	8018170873/2018	FFI	04/10/2018	30 GG.	04/10/2018	16/11/2018	03/11/2018	13	27,22
239	16/11/2018	1584	OMISSIS	217186	POSTE ITALIANE S.P.A. - ROMA	8018170874/2018	FFI	04/10/2018	30 GG.	04/10/2018	16/11/2018	03/11/2018	13	16,83
239	16/11/2018	1591	OMISSIS	333397	IC OUTSOURCING S.C.R.L.	ZVA/18001464/2018	FFI	30/10/2018	60 GG.	30/10/2018	16/11/2018	29/12/2018	-43	1.719,45
239	16/11/2018	1586	OMISSIS	217186	POSTE ITALIANE S.P.A. - ROMA	8018187566/2018	FFI	25/10/2018	30 GG.	25/10/2018	16/11/2018	24/11/2018	-8	20,50
239	16/11/2018	1587	OMISSIS	217186	POSTE ITALIANE S.P.A. - ROMA	8018192375/2018	FFI	10/11/2018	30 GG.	10/11/2018	16/11/2018	10/12/2018	-24	36,00
239	16/11/2018	1578	OMISSIS	36717	POSTE ITALIANE S.P.A.	8718361138/2018	FFINS	30/10/2018	30 GG.	30/10/2018	16/11/2018	29/11/2018	-13	320,69
239	16/11/2018	1585	OMISSIS	217186	POSTE ITALIANE S.P.A. - ROMA	8018170875/2018	FFI	04/10/2018	30 GG.	04/10/2018	16/11/2018	03/11/2018	13	8,41
241	20/11/2018	1561	OMISSIS	36481	SOCIETA' CONSORTILE DI INFORMATICA DELLE CAMERE DI COMMERCIO IT.PER AZ.	VVA/18010930/2018	FFI	20/09/2018	60 GG.	20/09/2018	20/11/2018	19/11/2018	1	4.357,82
242	20/11/2018	1613	OMISSIS	36481	SOCIETA' CONSORTILE DI INFORMATICA DELLE CAMERE DI COMMERCIO IT.PER AZ.	VVA/18011006/2018	FFI	21/09/2018	60 GG.	21/09/2018	20/11/2018	20/11/2018	0	1.593,90
242	20/11/2018	1611	OMISSIS	36481	SOCIETA' CONSORTILE DI INFORMATICA DELLE CAMERE DI COMMERCIO IT.PER AZ.	VVA/18011448/2018	FFI	04/10/2018	60 GG.	04/10/2018	20/11/2018	03/12/2018	-13	732,00
242	20/11/2018	1615	OMISSIS	36481	SOCIETA' CONSORTILE DI INFORMATICA DELLE CAMERE DI COMMERCIO IT.PER AZ.	VVA/18012104/2018	FFI	18/10/2018	60 GG.	18/10/2018	20/11/2018	17/12/2018	-27	3.499,98
242	20/11/2018	1614	OMISSIS	36481	SOCIETA' CONSORTILE DI INFORMATICA DELLE CAMERE DI COMMERCIO IT.PER AZ.	VVA/18011891/2018	FFI	15/10/2018	60 GG.	15/10/2018	20/11/2018	14/12/2018	-24	1.050,00
242	20/11/2018	1612	OMISSIS	36481	SOCIETA' CONSORTILE DI INFORMATICA DELLE CAMERE DI COMMERCIO IT.PER AZ.	VVA/18012103/2018	FFI	18/10/2018	60 GG.	18/10/2018	20/11/2018	17/12/2018	-27	533,33



### ATTESTAZIONE TEMPI DI PAGAMENTO (Art. 41 D.Lgs. 66/2014)

NUMERO_ DISTINTA	DATA_ DISTINTA	NUMERO_ MANDATO	DESCRIZIONE_ MANDATO	NUMERO_ FORNITORE	NOME_ FORNITORE	NUMERO_ FATTURA	CATEGORIA_ FATTURA	DATA_ RICEV. FATTURA	CONDIZIONI	BASE_ DATA_ CONDIZIONI	DATA_ PAGAMENTO	DATA_ SCADENZA	TEMPO_ PAGAMENTO	IMPOR TO_ PAGATO
242	20/11/2018	1611	OMISSIS	36481	SOCIETA' CONSORTILE DI INFORMATICA DELLE CAMERE DI COMMERCIO IT.PER AZ.	VVA/18011656/2018	FFI	10/10/2018	60 GG.	10/10/2018	20/11/2018	09/12/2018	-19	732,00
243	20/11/2018	1608	OMISSIS	638943	ENERGETIC S.P.A.	EEX25228/2018/2018	FFI	12/11/2018	30 GG.	12/11/2018	20/11/2018	12/12/2018	-22	52,10
243	20/11/2018	1624	OMISSIS	614152	MASTERPIECE DI ANNAMARIA CAPUTI S.A.S.	FAT-00037-PA/2018	FFI	02/10/2018	30 GG.	02/10/2018	20/11/2018	01/11/2018	19	165,38
243	20/11/2018	1610	OMISSIS	638943	ENERGETIC S.P.A.	EEX25186/2018/2018	FFI	12/11/2018	30 GG.	12/11/2018	20/11/2018	12/12/2018	-22	2.381,75
243	20/11/2018	1609	OMISSIS	638943	ENERGETIC S.P.A.	EEX25184/2018/2018	FFI	12/11/2018	30 GG.	12/11/2018	20/11/2018	12/12/2018	-22	3.290,09
243	20/11/2018	1608	OMISSIS	638943	ENERGETIC S.P.A.	EEX25173/2018/2018	FFI	12/11/2018	30 GG.	12/11/2018	20/11/2018	12/12/2018	-22	153,59
244	21/11/2018	1631	OMISSIS	333976	STUDIO SANTOVITO ASSOCIAZIONE TRA PROFESSIONISTI	ott-18	FFINS	07/11/2018	30 GG.	07/11/2018	21/11/2018	07/12/2018	-16	108,70
244	21/11/2018	1628	OMISSIS	202783	DORONZO VINCENZO	18/PA/2018	FAEC	07/11/2018	30 GG.	07/11/2018	21/11/2018	07/12/2018	-16	42,75
244	21/11/2018	1627	OMISSIS	202783	DORONZO VINCENZO	19/pa/2018	FAEC	07/11/2018	30 GG.	07/11/2018	21/11/2018	07/12/2018	-16	42,75
244	21/11/2018	1625	OMISSIS	37391	DE MARCO EUSEBIO	FATTPA 14_18/2018	FAEC	07/11/2018	30 GG.	07/11/2018	21/11/2018	07/12/2018	-16	42,75
244	21/11/2018	1630	OMISSIS	333976	STUDIO SANTOVITO ASSOCIAZIONE TRA PROFESSIONISTI	ago-18	FFINS	25/10/2018	30 GG.	25/10/2018	21/11/2018	24/11/2018	-3	115,78
244	21/11/2018	1637	OMISSIS	333976	STUDIO SANTOVITO ASSOCIAZIONE TRA PROFESSIONISTI	set-18	FFINS	08/11/2018	30 GG.	08/11/2018	21/11/2018	08/12/2018	-17	97,50
244	21/11/2018	1626	OMISSIS	37391	DE MARCO EUSEBIO	FATTPA 13_18/2018	FAEC	07/11/2018	30 GG.	07/11/2018	21/11/2018	07/12/2018	-16	42,75
244	21/11/2018	1629	OMISSIS	202783	DORONZO VINCENZO	20/PA/2018	FAEC	07/11/2018	30 GG.	07/11/2018	21/11/2018	07/12/2018	-16	42,75
245	22/11/2018	1632	OMISSIS	36481	SOCIETA' CONSORTILE DI INFORMATICA DELLE CAMERE DI COMMERCIO IT.PER AZ.	VVA/18012102/2018	FFI	18/10/2018	60 GG.	18/10/2018	22/11/2018	17/12/2018	-25	4.004,99
245	22/11/2018	1633	OMISSIS	36481	SOCIETA' CONSORTILE DI INFORMATICA DELLE CAMERE DI COMMERCIO IT.PER AZ.	VVA/18012509/2018	FFI	22/10/2018	60 GG.	22/10/2018	22/11/2018	21/12/2018	-29	1.749,99
245	22/11/2018	1638	OMISSIS	36481	SOCIETA' CONSORTILE DI INFORMATICA DELLE CAMERE DI COMMERCIO IT.PER AZ.	VVA/18012514/2018	FFI	22/10/2018	60 GG.	22/10/2018	22/11/2018	21/12/2018	-29	750,00
245	22/11/2018	1634	OMISSIS	36481	SOCIETA' CONSORTILE DI INFORMATICA DELLE CAMERE DI COMMERCIO IT.PER AZ.	VVA/18012515/2018	FFI	22/10/2018	60 GG.	22/10/2018	22/11/2018	21/12/2018	-29	1.011,69
245	22/11/2018	1635	OMISSIS	36481	SOCIETA' CONSORTILE DI INFORMATICA DELLE CAMERE DI COMMERCIO IT.PER AZ.	VVA/18013172/2018	FFI	23/10/2018	60 GG.	23/10/2018	22/11/2018	22/12/2018	-30	2.622,35
245	22/11/2018	1636	OMISSIS	36481	SOCIETA' CONSORTILE DI INFORMATICA DELLE CAMERE DI COMMERCIO IT.PER AZ.	VVA/18013173/2018	FFI	22/10/2018	60 GG.	22/10/2018	22/11/2018	21/12/2018	-29	3.049,68
246	22/11/2018	1640	OMISSIS	543290	DEMARINIS GIOVANNI	FATTPA 2_18/2018	FAEC	25/10/2018	30 GG.	25/10/2018	22/11/2018	24/11/2018	-2	960,19
246	22/11/2018	1639	OMISSIS	461896	CENTRO STAMPA LITOGRAFICA DI PANSINI V. & C. SNC	107 FE/2018	FFI	24/10/2018	30 GG.	19/11/2018	22/11/2018	19/12/2018	-27	300,00
247	22/11/2018	1648	OMISSIS	650526	ICONOS SRL	05/2018/2018	FFI	15/10/2018	30 GG.	15/10/2018	22/11/2018	14/11/2018	8	10.718,47
250	26/11/2018	1656	OMISSIS	271905	GABRIELE SILVIO	02/E/2018/2018	FAEC	20/11/2018	30 GG.	20/11/2018	26/11/2018	20/12/2018	-24	42,75
250	26/11/2018	1655	OMISSIS	271905	GABRIELE SILVIO	03/E/2018/2018	FAEC	20/11/2018	30 GG.	20/11/2018	26/11/2018	20/12/2018	-24	42,75
250	26/11/2018	1654	OMISSIS	271905	GABRIELE SILVIO	04/E/2018/2018	FAEC	20/11/2018	30 GG.	20/11/2018	26/11/2018	20/12/2018	-24	42,75
250	26/11/2018	1653	OMISSIS	271905	GABRIELE SILVIO	05/E/2018/2018	FAEC	20/11/2018	30 GG.	20/11/2018	26/11/2018	20/12/2018	-24	42,75
250	26/11/2018	1657	OMISSIS	37110	BOCCIA S.R.L.	40/01/2018	FFI	24/10/2018	30 GG.	24/10/2018	26/11/2018	23/11/2018	3	800,00
250	26/11/2018	1645	OMISSIS	255601	FASTWEB S.P.A.	PAE0029085/2018	FFI	09/10/2018	90 GG.	30/09/2018	26/11/2018	29/12/2018	-33	1.815,60
250	26/11/2018	1644	OMISSIS	614152	MASTERPIECE DI ANNAMARIA CAPUTI S.A.S.	FAT-00041-PA/2018	FFI	17/10/2018	30 GG.	17/10/2018	26/11/2018	16/11/2018	10	122,08
250	26/11/2018	1660	OMISSIS	421804	GERRY SERVICE DI LOGGISCI PIETRO	FATTPA 19_18/2018	FFI	07/11/2018	30 GG.	07/11/2018	26/11/2018	07/12/2018	-11	500,00
250	26/11/2018	1659	OMISSIS	656851	TEST'ING S.R.L.	FATTPA 7_18/2018	FFI	30/10/2018	30 GG.	30/10/2018	26/11/2018	26/11/2018	-3	655,76
250	26/11/2018	1646	OMISSIS	255601	FASTWEB S.P.A.	PAE0029084/2018	FFI	09/10/2018	90 GG.	30/09/2018	26/11/2018	29/12/2018	-33	8.818,01
250	26/11/2018	1658	OMISSIS	651277	POLYTECNO DEL PER. IND. MASSIMO MAGGIORE	44/E/2018/2018	FFI	26/10/2018	30 GG.	26/10/2018	26/11/2018	25/11/2018	1	11.289,69
251	27/11/2018	1641	OMISSIS	36513	ECOCERVED SCARL	1117/2018/03/2018	FFI	31/10/2018	30 GG.	31/10/2018	27/11/2018	30/11/2018	-3	8.000,00
251	27/11/2018	1641	OMISSIS	36513	ECOCERVED SCARL	1142/2018/03/2018	FFI	01/11/2018	30 GG.	01/11/2018	27/11/2018	01/12/2018	-4	11.250,00
251	27/11/2018	1642	OMISSIS	36513	ECOCERVED SCARL	1165/2018/03/2018	FFI	13/11/2018	30 GG.	13/11/2018	27/11/2018	13/12/2018	-16	42,00
251	27/11/2018	1642	OMISSIS	36513	ECOCERVED SCARL	1186/2018/03/2018	FFI	14/11/2018	30 GG.	14/11/2018	27/11/2018	14/12/2018	-17	691,68
251	27/11/2018	1670	OMISSIS	642903	POST & SERVICE S.R.L.	FATTPA 263_18/2018	FFI	14/11/2018	30 GG.	14/11/2018	27/11/2018	14/12/2018	-17	730,64
251	27/11/2018	1642	OMISSIS	36513	ECOCERVED SCARL	1223/2018/03/2018	FFI	15/11/2018	30 GG.	15/11/2018	27/11/2018	15/12/2018	-18	1,86



## ATTESTAZIONE TEMPI DI PAGAMENTO (Art. 41 D.Lgs. 66/2014)

NUMERO_ DISTINTA	DATA_ DISTINTA	NUMERO_ MANDATO	DESCRIZIONE_ MA NDATO	NUMERO_ FORNITORE	NOME_ FORNITORE	NUMERO_ FATTURA	CATEGORIA FATTURA	DATA_ RICEV_ FATTURA	CONDIZIONI	BASE_ DATA_ CONDIZIONI	DATA_ PAGAMENTO	DATA_ SCADENZA	TEMPO_ PAGAMENTO	IMPORTO_ PAGATO
268	14/12/2018	1777	OMISSIS	614152	MASTERPIECE DI ANNAMARIA CAPUTI S.A.S.	FAT-00047-PA/2018	FFI	16/11/2018	30 GG.	16/11/2018	14/12/2018	16/12/2018	-2	11,48
272	17/12/2018	1794	OMISSIS	333397	IC OUTSOURCING S.C.R.L.	ZVA/18001583/2018	FFI	30/11/2018	60 GG.	30/11/2018	17/12/2018	29/01/2019	-43	10.170,00
273	17/12/2018	1786	OMISSIS	638943	ENERGETIC S.P.A.	EEX33173/2018/2018	FFI	11/12/2018	30 GG.	11/12/2018	17/12/2018	10/01/2019	-24	179,94
273	17/12/2018	1789	OMISSIS	638943	ENERGETIC S.P.A.	EEX33184/2018/2018	FFI	11/12/2018	30 GG.	11/12/2018	17/12/2018	10/01/2019	-24	3.635,73
273	17/12/2018	1788	OMISSIS	264698	GLO.CO.S. DI NICOLA CONTE	FPA 1/18/2018	FFI	29/10/2018	30 GG.	29/10/2018	17/12/2018	28/11/2018	19	1.670,00
273	17/12/2018	1786	OMISSIS	638943	ENERGETIC S.P.A.	EEX33228/2018/2018	FFI	11/12/2018	30 GG.	11/12/2018	17/12/2018	10/01/2019	-24	56,86
273	17/12/2018	1787	OMISSIS	225151	DE CARLO MASSIMILIANO	FATTPA 7_18/2018	FAEC	30/11/2018	30 GG.	30/11/2018	17/12/2018	30/12/2018	-13	42,75
273	17/12/2018	1790	OMISSIS	638943	ENERGETIC S.P.A.	EEX33186/2018/2018	FFI	11/12/2018	30 GG.	11/12/2018	17/12/2018	10/01/2019	-24	4.261,35
274	18/12/2018	1807	OMISSIS	650382	FOREL S.R.L.	0000037PA/2018	FFI	28/09/2018	30 GG.	08/10/2018	18/12/2018	07/11/2018	41	2.170,78
274	18/12/2018	1807	OMISSIS	650382	FOREL S.R.L.	0000038PA/2018	FFI	28/09/2018	30 GG.	08/10/2018	18/12/2018	07/11/2018	41	12.235,02
274	18/12/2018	1804	OMISSIS	217186	POSTE ITALIANE S.P.A. - ROMA	8018207773/2018	FFI	07/12/2018	30 GG.	07/12/2018	18/12/2018	06/01/2019	-19	8,92
274	18/12/2018	1802	OMISSIS	446037	LUIGI FABII S.A.S.	77/2018	FFI	10/12/2018	30 GG.	10/12/2018	18/12/2018	09/01/2019	-22	155,74
274	18/12/2018	1808	OMISSIS	621064	CARNEVALE GIOVANNI	09/2018/PA/2018	FFI	15/12/2018	30 GG.	15/12/2018	18/12/2018	14/01/2019	-27	4.568,15
275	18/12/2018	1809	OMISSIS	36481	SOCIETA' CONSORTILE DI INFORMATICA DELLE CAMERE DI COMMERCIO IT.PER AZ.	VVA/18005136 A/2018	FEIS	20/04/2018	60 GG.	20/04/2018	18/12/2018	19/06/2018	182	2.124,90
275	18/12/2018	1772	OMISSIS	36481	SOCIETA' CONSORTILE DI INFORMATICA DELLE CAMERE DI COMMERCIO IT.PER AZ.	VVA/18012512/2018	FEIS	22/10/2018	60 GG.	22/10/2018	18/12/2018	21/12/2018	-3	2.129,10
275	18/12/2018	1806	OMISSIS	36481	SOCIETA' CONSORTILE DI INFORMATICA DELLE CAMERE DI COMMERCIO IT.PER AZ.	VVA/18012511 A/2018	FEIS	22/10/2018	60 GG.	22/10/2018	18/12/2018	21/12/2018	-3	25,15
275	18/12/2018	1771	OMISSIS	36481	SOCIETA' CONSORTILE DI INFORMATICA DELLE CAMERE DI COMMERCIO IT.PER AZ.	VVA/18012510/2018	FEIS	22/10/2018	60 GG.	22/10/2018	18/12/2018	21/12/2018	-3	484,50
276	19/12/2018	1811	OMISSIS	36481	SOCIETA' CONSORTILE DI INFORMATICA DELLE CAMERE DI COMMERCIO IT.PER AZ.	VVA/18011135/2018	FFI	18/10/2018	60 GG.	18/10/2018	19/12/2018	17/12/2018	2	250,00
276	19/12/2018	1812	OMISSIS	36481	SOCIETA' CONSORTILE DI INFORMATICA DELLE CAMERE DI COMMERCIO IT.PER AZ.	VVA/18012508/2018	FFI	22/10/2018	60 GG.	22/10/2018	19/12/2018	21/12/2018	-2	15.373,72
276	19/12/2018	1815	OMISSIS	36481	SOCIETA' CONSORTILE DI INFORMATICA DELLE CAMERE DI COMMERCIO IT.PER AZ.	VVA/18012510 A/2018	FFI	22/10/2018	60 GG.	22/10/2018	19/12/2018	21/12/2018	-2	849,00
276	19/12/2018	1813	OMISSIS	36481	SOCIETA' CONSORTILE DI INFORMATICA DELLE CAMERE DI COMMERCIO IT.PER AZ.	VVA/18012513/2018	FFI	22/10/2018	60 GG.	22/10/2018	19/12/2018	21/12/2018	-2	2.999,66
276	19/12/2018	1816	OMISSIS	36481	SOCIETA' CONSORTILE DI INFORMATICA DELLE CAMERE DI COMMERCIO IT.PER AZ.	VVA/18012512 A/2018	FFI	22/10/2018	60 GG.	22/10/2018	19/12/2018	21/12/2018	-2	1.983,81
276	19/12/2018	1817	OMISSIS	36481	SOCIETA' CONSORTILE DI INFORMATICA DELLE CAMERE DI COMMERCIO IT.PER AZ.	VVA/18012512 A/2018	FFI	22/10/2018	60 GG.	22/10/2018	19/12/2018	21/12/2018	-2	1.370,01
276	19/12/2018	1814	OMISSIS	36481	SOCIETA' CONSORTILE DI INFORMATICA DELLE CAMERE DI COMMERCIO IT.PER AZ.	VVA/18012511/2018	FFI	22/10/2018	60 GG.	22/10/2018	19/12/2018	21/12/2018	-2	4.126,29
277	19/12/2018	1810	OMISSIS	506896	ITALSERVICE S.R.L.	325/2018	FFI	06/12/2018	30 GG.	06/12/2018	19/12/2018	05/01/2019	-17	3.200,00
277	19/12/2018	1821	OMISSIS	611511	COOPERATIVA E.D.P. LA TRACCIA	4/335/2018	FFI	10/12/2018	30 GG.	18/12/2018	19/12/2018	17/01/2019	-29	367,50
277	19/12/2018	1824	OMISSIS	37414	OPERA S.R.L.	407/2018	FFI	12/11/2018	30 GG.	12/11/2018	19/12/2018	12/12/2018	7	741,00
277	19/12/2018	1822	OMISSIS	660688	DEPALMA VITO IMPIANTI	43/2018	FFI	13/12/2018	30 GG.	13/12/2018	19/12/2018	12/01/2019	-24	100,00
277	19/12/2018	1819	OMISSIS	656851	TEST'ING S.R.L.	FATTPA 8_18/2018	FFI	07/12/2018	30 GG.	07/12/2018	19/12/2018	06/01/2019	-18	959,98
277	19/12/2018	1825	OMISSIS	36330	CARTOLERIA FAVIA S.R.L.	522/P/2018	FFI	14/12/2018	30 GG.	14/12/2018	19/12/2018	13/01/2019	-25	1.460,90
277	19/12/2018	1823	OMISSIS	36361	ISTITUTO GUGLIELMO TAGLIACARNE	986/EL18/2018	FFI	06/12/2018	30 GG.	06/12/2018	19/12/2018	05/01/2019	-17	3.600,00
277	19/12/2018	1820	OMISSIS	643573	SISTEC SRL	FAE/311/2018	FFI	06/12/2018	30 GG.	18/12/2018	19/12/2018	17/01/2019	-29	3.787,00
277	19/12/2018	1818	OMISSIS	616589	BARI CONGRESSI E CULTURA SRL	FATTPA 48_18/2018	FFI	23/11/2018	30 GG.	23/11/2018	19/12/2018	23/12/2018	-4	4.500,00
277	19/12/2018	1826	OMISSIS	474112	I.T.A. S.R.L.	439/18PA/2018	FFI	09/11/2018	30 GG.	09/11/2018	19/12/2018	09/12/2018	10	950,00
278	20/12/2018	1834	OMISSIS	36690	ACQUEDOTTO PUGLIESE S.P.A.	00118003586438/2018	FFI	17/12/2018	30 GG.	17/12/2018	20/12/2018	16/01/2019	-27	1.134,80
278	20/12/2018	1830	OMISSIS	614152	MASTERPIECE DI ANNAMARIA CAPUTI S.A.S.	NC-00051-PA/2018	NCI	01/12/2018	30 GG.	01/12/2018	20/12/2018	31/12/2018	-11	64,80
278	20/12/2018	1830	OMISSIS	614152	MASTERPIECE DI ANNAMARIA CAPUTI S.A.S.	FAT-00042-PA/2018	FFI	17/10/2018	30 GG.	17/10/2018	20/12/2018	16/11/2018	34	298,35
279	20/12/2018	1831	OMISSIS	407496	CERTOTTICA S.C.A.R.L.	000013-4C1/2018	FFI	12/12/2018	30 GG.	12/12/2018	20/12/2018	11/01/2019	-22	1.223,49
279	20/12/2018	1837	OMISSIS	650526	ICONOS SRL	07/2018/2018	FFI	07/12/2018	30 GG.	07/12/2018	20/12/2018	06/01/2019	-17	10.718,47
279	20/12/2018	1827	OMISSIS	642903	POST & SERVICE S.R.L.	FATTPA 290_18/2018	FFI	12/12/2018	30 GG.	12/12/2018	20/12/2018	11/01/2019	-22	652,78


## ATTESTAZIONE TEMPI DI PAGAMENTO (Art. 41 D.Lgs. 66/2014)

NUMERO_ DISTINTA	DATA_ DISTINTA	NUMERO_ MANDATO	DESCRIZIONE_ MANDATO	NUMERO_ FORNITORE	NOME FORNITORE	NUMERO_ FATTURA	CATEGORIA_ FATTURA	DATA_ RICEZ_ FATTURA	CONDIZIONI	BASE_ DATA_ CONDIZIONI	DATA_ PAGAMENTO	DATA_ SCADENZA	TEMPO_ PAGAMENTO	IMPORTO_ PAGATO
279	20/12/2018	1832	OMISSIS	37414	OPERA S.R.L.	461/2018	FFI	11/12/2018	30 GG.	11/12/2018	20/12/2018	10/01/2019	-21	702,00
279	20/12/2018	1828	OMISSIS	642903	POST & SERVICE S.R.L.	FATTPA 289_18/2018	FFI	12/12/2018	30 GG.	12/12/2018	20/12/2018	11/01/2019	-22	1.394,55
279	20/12/2018	1837	OMISSIS	650526	ICONOS SRL	08/2018/2018	FFI	07/12/2018	30 GG.	07/12/2018	20/12/2018	06/01/2019	-17	10.718,47
280	20/12/2018	1844	OMISSIS	661751	CIRASIELLO ROCCO	30/2018/2018	FAEC	06/12/2018	30 GG.	06/12/2018	20/12/2018	05/01/2019	-16	1.289,17
281	21/12/2018	1849	OMISSIS	636920	AURIGA COOPERATIVA	A0000037/2018	FFI	11/12/2018	30 GG.	11/12/2018	21/12/2018	10/01/2019	-20	50.048,84
281	21/12/2018	1847	OMISSIS	636920	AURIGA COOPERATIVA	A0000033/2018	FFI	03/09/2018	30 GG.	03/09/2018	21/12/2018	03/10/2018	79	50.048,84
281	21/12/2018	1847	OMISSIS	636920	AURIGA COOPERATIVA	A0000030/2018	FFI	03/08/2018	30 GG.	03/08/2018	21/12/2018	02/09/2018	110	50.048,84
281	21/12/2018	1849	OMISSIS	636920	AURIGA COOPERATIVA	A0000040/2018	FFI	11/12/2018	30 GG.	11/12/2018	21/12/2018	10/01/2019	-20	50.048,84
282	21/12/2018	1848	OMISSIS	36479	STUDIO ASSOCIATO A & B DOMENICO ACCIANI & LUIGI BERGAMASCO INGEGNERI	11/PA/2018	FFI	19/12/2018	30 GG.	19/12/2018	21/12/2018	18/01/2019	-28	389,96
282	21/12/2018	1848	OMISSIS	36479	STUDIO ASSOCIATO A & B DOMENICO ACCIANI & LUIGI BERGAMASCO INGEGNERI	16/PA/2018	FFI	19/12/2018	30 GG.	19/12/2018	21/12/2018	18/01/2019	-28	244,61
282	21/12/2018	1848	OMISSIS	36479	STUDIO ASSOCIATO A & B DOMENICO ACCIANI & LUIGI BERGAMASCO INGEGNERI	13/PA/2018	FFI	19/12/2018	30 GG.	19/12/2018	21/12/2018	18/01/2019	-28	107,03
282	21/12/2018	1848	OMISSIS	36479	STUDIO ASSOCIATO A & B DOMENICO ACCIANI & LUIGI BERGAMASCO INGEGNERI	12/PA/2018	FFI	19/12/2018	30 GG.	19/12/2018	21/12/2018	18/01/2019	-28	1.036,88
283	21/12/2018	1845	OMISSIS	418167	ACMEI SUD S.P.A.	234/103/2018	FFI	03/12/2018	30 GG.	03/12/2018	21/12/2018	02/01/2019	-12	4.874,30
283	21/12/2018	1842	OMISSIS	614152	MASTERPIECE DI ANNAMARIA CAPUTI S.A.S.	FAT-00054-PA/2018	FFI	03/12/2018	30 GG.	03/12/2018	21/12/2018	02/01/2019	-12	421,78
283	21/12/2018	1841	OMISSIS	614152	MASTERPIECE DI ANNAMARIA CAPUTI S.A.S.	FAT-00054-PA/2018	FFI	03/12/2018	30 GG.	03/12/2018	21/12/2018	02/01/2019	-12	12,30
283	21/12/2018	1846	OMISSIS	499754	MEDITERRANEA S.P.A.	810/S/2018	FFI	18/12/2018	30 GG.	18/12/2018	21/12/2018	17/01/2019	-27	175,00

INDICATORI TEMPO MEDIO	
indicatore risultante dal presente prospetto	9,51

Il Responsabile finanziario

(Dott. Michele LAGIOIA)



Il Presidente

(Dott. Alessandro AMBROSI)



**RAPPORTO**  
**SUI RISULTATI**  
**DI BILANCIO**

*Esercizio*

**ANNO 2018**

predisposto dalla Giunta camerale nella seduta del 05.04.2018

## Introduzione

**“RAPPORTO SUI RISULTATI DI BILANCIO” Esercizio 2018 - redatto in conformità alle Linee Guida generali definite con Decreto del Presidente del Consiglio dei Ministri 18 settembre 2012**

Il presente “Rapporto sui risultati”, allegato al Bilancio di Esercizio 2018, è redatto ai sensi degli artt. 19 e 22 del D.Lgs. 31.5.2011, n. 91, dell'art. 5, comma 1, lett b) del D.P.C.M. 18.9.2012, dell'art. 5, comma 3, lettera b) del Decreto MEF 27.3.2013 e delle Circolari MEF n. 35/2013 e n. 13/2015, nonché della Circolare MISE n. 50114 del 9.4.2015.

La misurazione dei risultati di gestione per l'anno 2018 è stata effettuata con riferimento agli **interventi strategici più significativi** - tra quelli programmati e realizzati nell'esercizio di riferimento - trattandosi del quinto anno in cui l'Ente, contestualmente al Bilancio di Previsione, ha presentato il “Piano degli indicatori e risultati attesi di bilancio e, in concomitanza con la redazione del Bilancio di esercizio, il presente “Rapporto sui risultati”. Tale scelta è anche motivata dalla previsione di alcune iniziative solo in fase di aggiornamento del Preventivo Economico, e dunque nel terzo quadrimestre del 2018 ed in un clima di profondo riordino del sistema camerale legato alla Riforma della P.A.

### Quadro normativo

*Il “Rapporto sui risultati” è il “documento redatto alla fine di ciascun esercizio finanziario”, “in allegato al bilancio consuntivo” che, ad integrazione del Piano degli indicatori e dei risultati attesi di bilancio dell'anno di riferimento, “contiene le **risultanze osservate in termini di raggiungimento dei risultati e le cause degli eventuali scostamenti**”. Esso “riporta, oltre agli elementi contenuti nel documento previsionale” (P.I.R.A.), i valori a consuntivo degli indicatori (ossia il valore effettivamente misurato al termine del periodo di osservazione), “l'illustrazione dello scenario istituzionale e socio-economico entro il quale ha effettivamente operato l'amministrazione nell'anno di riferimento, dei vincoli finanziari e normativi intervenuti, degli interventi organizzativi effettuati; le motivazioni delle principali variazioni dell'anno in termini di risorse, strategie e azioni” (art. 5, comma 1, lett b), D.P.C.M. 18.9.2012).*

*“Gli articoli 19 e 22” del D.Lgs. 31.5.2011, n. 91, difatti, “prescrivono la presentazione, contestualmente al bilancio di previsione, di un documento denominato ‘Piano degli indicatori e risultati attesi di bilancio’, avente il precipuo fine di illustrare gli obiettivi della spesa, ed al bilancio consuntivo di un documento, definito ‘Rapporto sui risultati’, al fine di*

*misurarne i risultati e monitorarne l'effettivo andamento in termini di servizi forniti e di interventi realizzati" (Circolare MEF n. 35/2013).*

*Il "Rapporto su risultati di bilancio" "è da intendersi strettamente collegato al 'Piano degli indicatori e dei risultati attesi' predisposto in sede di previsionale. In altri termini, tale documento riporta il confronto - attraverso l'utilizzo dei medesimi indicatori - tra le risultanze della gestione ed i risultati attesi, con l'evidenza delle motivazioni che ne hanno eventualmente determinato uno scostamento. Esso deve ovviamente essere in linea, da un lato con quanto previsto dal D.P.C.M. 18 settembre 2012 recante 'Definizione delle linee guida generali per l'individuazione dei criteri e delle metodologie per la costruzione di un sistema di indicatori ai fini della misurazione dei risultati attesi dai programmi di bilancio, ai sensi dell'articolo 23 del decreto legislativo 31 maggio 2011, n. 91' e, dall'altro, va letto nel contesto delle disposizioni concernenti la Relazione sulla performance (D.Lgs. n. 150/2009)" (Circolare MEF n. 13/2015).*

*"Il sistema degli obiettivi e indicatori adottati da ciascuna amministrazione ai sensi del decreto legislativo 27 ottobre 2009, n. 150, che sono rappresentati nel 'piano della performance' e nella 'relazione sulla performance' di cui all'articolo 10 del medesimo decreto, sono coerenti e si raccordano con il piano e il rapporto sui risultati, tenuto conto del diverso ambito di applicazione di tali documenti" (art. 5, comma 3, D.P.C.M. 18.9.2012).*

## MISSIONE cod. 011

### “COMPETITIVITA’ E SVILUPPO DELLE IMPRESE”

Funzione istituzionale “D” (Studio, Formazione, Informazione e Promozione economica)

di cui all'allegato A del D.p.r. n. 254/2005

con esclusione della parte relativa all'Attività ricadente nella Missione cod. 016

#### FINALITA' della Missione

→ Si richiamano le finalità, compatibili con i contenuti del decreto di riforma del sistema camerale, individuate nella RPP 2016.

### QUADRO STRATEGICO UNIONCAMERE

#### 1. SERVIZI

#### DIGITALE, REGISTRO IMPRESE E NUOVI SERVIZI

##### **Industria 4.0**

Partendo dall'esperienza positiva del progetto “Eccellenze in digitale”, promosso da Unioncamere in partnership con Google, continueranno ad essere implementate le iniziative di informazione, formazione e assistenza alle PMI sui vantaggi in termini di produttività e competitività legati alla *internet economy* e all'Industria 4.0. Unioncamere continuerà a promuovere iniziative a sostegno della diffusione della cultura digitale attraverso la valorizzazione delle varie esperienze maturate dal sistema camerale per lo sviluppo delle competenze digitali presso le imprese (Eccellenze in Digitale e ARS Digitalia) e i giovani (Crescere in digitale), così da contribuire a ridefinire e a promuovere la *mission* e l'immagine delle CCIAA attraverso nuove modalità nell'offerta di servizi.



## PROGRAMMA UC

### 1. SERVIZI

## DIGITALE, REGISTRO IMPRESE E NUOVI SERVIZI

### 1.1

#### PUNTO IMPRESA DIGITALE - P.I.D.

*Network camerale per la diffusione della cultura e della pratica digitale nelle MPMI di tutti i settori economici*

#### ANALISI DI SCENARIO

A settembre 2016 il Ministero dello Sviluppo economico ha annunciato il *Piano Nazionale Industria 4.0 – Investimenti, produttività ed innovazione*. Si tratta di un'iniziativa che introduce anche in Italia una strategia nazionale sul tema della quarta rivoluzione industriale dopo quanto avviato negli Stati Uniti, in Germania e molti altri paesi, europei e non.

Il Piano prevede 5 direttrici strategiche di intervento, raggruppate in direttrici "chiave" (Investimenti innovativi e competenze), di "accompagnamento" (infrastrutture abilitanti e strumenti pubblici di supporto) ed "orizzontali" (governance ed awareness), nella quale si colloca anche il progetto di realizzazione dei Punti Impresa Digitale (PiD).

Industria 4.0 prevede tanto agevolazioni fiscali e strumenti pubblici di supporto agli investimenti, che un insieme di interventi e target relativi ai fattori abilitanti (es. competenze, infrastrutture). Un quadro estremamente articolato che trova sponda e forti sinergie con le molte iniziative da tempo avviate a livello regionale, sia su impulso della programmazione comunitaria (es. S3, obiettivi tematici), che per scelte autonomamente operate dalle Regioni.

Pur essendo orientato verso la manifattura, il Piano adotta tra le sue linee-guida il principio della neutralità tecnologica e quello di interventi di tipo orizzontale e non settoriale.

E' infatti evidente che industria, servizi, consumatori sono sempre più collegati tra loro dando origine a modelli di business, processi e prodotti nuovi, secondo modalità che segnano il definitivo tramonto del modello lineare di innovazione che ha guidato per decenni gran parte delle scelte di policy in direzione di quello che è definito come ecosistema dell'innovazione, di cui anche la Pubblica Amministrazione è parte integrante.

La stessa Commissione Europea nella formulazione dell'indice sullo sviluppo digitale - il DESI, Digital Economy and Society Index, rispetto

al quale l'Italia occupa da tempo il 25° posto su 28 - adotta una scelta di tipo multidimensionale (connettività, capitale umano, utilizzo di Internet, integrazione digitale delle attività produttive, servizi pubblici digitali), evidenziando la natura trasversale e sistemica della digitalizzazione.

Un aspetto, quello della trasversalità del digitale, che non sfugge al Piano Industria 4.0 e che ha indotto il Ministero dello Sviluppo economico a richiedere alle Camere di Commercio di realizzare un intervento a favore di tutti i settori economici - dall'agricoltura, all'industria, all'artigianato, al terziario di mercato, ai servizi - e delle imprese anche di più piccola dimensione, incluse quelle individuali ed i professionisti.

Un intervento giocato principalmente sul piano della crescita della consapevolezza "attiva" (ossia finalizzata all'azione), da parte di tali soggetti, sulle opportunità ed anche sui rischi - primo tra tutti quello di un approccio passivo - connessi al fenomeno del digitale.

La risposta delle Camere alla richiesta del MISE è costituita dalla realizzazione di un network di punti informativi e di assistenza alle imprese sui processi di digitalizzazione, i Punti Impresa Digitale.

Gli assunti di base del progetto sono:

- l'adozione di una strategia digitale d'impresa non si esaurisce nella presenza sul web, nell'utilizzo dei social media e nell'adozione di un sistema di e-commerce. Essa riguarda l'intera *value chain* aziendale, i processi interni di produzione di prodotti e servizi e quelli di relazione a monte ed a valle con fornitori e clienti, i rapporti con le banche e la Pubblica Amministrazione. Ha quindi un impatto su tutte le componenti organizzative aziendali e sul modello di business dell'impresa;
- l'aspetto dell'integrazione tra i vari attori coinvolti nel processo produttivo (in filiere e non solo), impone una diffusione di una «cultura e di una pratica del digitale» in tutti i settori e dimensioni d'impresa. E' evidente, infatti, che la presenza di forti divari tra le "imprese 4.0" ed il resto del tessuto economico rappresenti un condizionamento negativo per gli stessi soggetti digitalizzati ed un fattore di esclusione per quelli che non lo sono;
- il tessuto imprenditoriale italiano è costituito in larghissima parte da MPMI ed una loro insufficiente partecipazione all'economia digitale comporta, quindi, effetti negativi sullo

- sviluppo economico italiano complessivo;
- l'Agenda Digitale ed i programmi per l'e-government (es. SPID, fatturazione elettronica) fanno parte del medesimo quadro volto a diffondere cultura e pratica del digitale. Essi hanno anche effetti sui processi aziendali (si pensi a dichiarazioni ed autorizzazioni, dalle SCIA, alle dogane, all'e-procurement della PA, alle stesse Camere di Commercio) e "forzano", in certa misura, il confronto – anche delle microimprese – con il tema del digitale. Per questo motivo l'iniziativa delle Camere riguarderà sia i temi Industria 4.0 che quelli di Agenda Digitale;
  - nei processi di *digital transformation* l'elemento umano costituisce l'aspetto di maggior rilevanza, ancor più che la tecnologia. Per tale motivo sono indispensabili interventi a carattere informativo e formativo indirizzati tanto agli imprenditori che agli addetti. In proposito è rilevabile, come del resto fa il Piano Industria 4.0, una forte relazione tra le *policy* riguardanti l'orientamento, l'alternanza, l'istruzione tecnica superiore ed universitaria, il *lifelong learning* e quelle relative alla diffusione del digitale. E di questo aspetto devono necessariamente tener conto gli interventi a supporto delle imprese, come quello rappresentato dall'iniziativa dei PID camerali;
  - il Sistema camerale svolge funzioni istituzionali, confermate dalla recente riforma, di supporto allo sviluppo imprenditoriale ed alla sua competitività e intende affrontare in modo organico il tema della diffusione della cultura e della pratica dell'economia digitale, specie nelle situazioni (dimensionali, territoriali o settoriali) nelle quali si verificano asimmetrie informative o d'offerta;
  - Il Piano Industria 4.0, l'Agenda Digitale e gli altri programmi nazionali e regionali in materia di innovazione digitale rappresentano il quadro di riferimento nell'ambito del quale si inserisce l'iniziativa dei Punti impresa digitale;
  - la capillare presenza sul territorio del sistema camerale consente di creare una rete di prossimità in grado di diffondere efficacemente iniziative e servizi volti alla digitalizzazione delle imprese.

## OBIETTIVI STRATEGICI

Un obiettivo di particolare rilevanza per i PID è costituito dalla **crescita della consapevolezza delle imprese** sulle soluzioni possibili offerte dal

1.1 digitale e sui loro benefici.  
Il coinvolgimento delle imprese è fortemente dipendente dalla capacità delle Camere di Commercio di **sposare una logica di tipo “push”**, ossia di effettuare una azione costante e diretta su target di imprese da informare sulle iniziative attivate dal PID. Per questo motivo vengono messi in campo alcuni strumenti di supporto tra cui **la piattaforma CRM e la figura dei digital promoter**.

**RISULTATI ATTESI** Realizzare un network camerale dei Punti Impresa Digitale (PID) , una rete di prossimità (“ultimo miglio”) per la diffusione della cultura e della pratica digitale nelle MPMI di tutti i settori economici

**STAKEHOLDERS** MPMI di tutti i settori economici

**KPI  
DI MONITORAGGIO E  
VALUTAZIONE**

**1) KPI 1.1.1** Utilizzo risorse finanziare vincolate nel 2018 per il progetto

**RISORSE FINANZIARIE** Le principali voci di spesa per la realizzazione del progetto sono finalizzate (in proporzione, rispettivamente, di 2/3 ed 1/3) a due principali obiettivi:

1. Avvio e gestione dei 60 PID (a livello di sistema camerale);

2. Interventi a favore delle imprese (voucher)

Le spese per l'avvio e gestione dei PID hanno natura **incrementale**, ossia, riguardano solo le componenti aggiuntive rispetto a quanto previsto dalle attività camerali ordinarie.

Le voci di spesa sono costituite da:

o **Personale camerale** (selezione, formazione, retribuzioni);

o **Digital promoter** (giovani a contratto, selezione, formazione, retribuzioni);

o **Mentor** (selezione, trasferte, eventi di matchmaking mentor-mentee);

o **Piattaforme comuni, software e banche dati** (adeguamento software, acquisto banche dati, materiali multimediali e documentazione);

o **Comunicazione e marketing**, sono stimati 10 eventi per PID per una media di 2.000 euro ciascuno cui si aggiungono 15.000 euro per spese pubblicitarie e di promozione locali e

- 5.000 euro di compartecipazione alle campagne ed eventi nazionali;
- **Servizi camerati di supporto** (acquisto servizi tecnologici, formativi, economico-finanziari funzionali al funzionamento del PID);
  - **Servizi esterni** (acquisizione di servizi tecnici di supporto o collaborazioni da soggetti quali università, imprese, poli tecnologici, professionisti e associazioni imprenditoriali);
  - **Locali e loro adeguamenti, attrezzature video ed altri impianti** (adeguamento degli ambienti, impianti, attrezzature informatiche);
  - **Spese generali** (consumi connessi all'attività del PID, costi di gestione amministrativa e di direzione);
  - **Oneri fiscali** (IVA indetraibile, altre imposte e tasse connesse all'attività del PID).

**Per quanto riguarda i Voucher si stima circa 2.500 – 3.000 euro a Voucher.**

La spesa complessiva del progetto per il triennio 2017 - 2018 - 2019 è stimata dall'Ente in € **3.982.319,34**.

Stante la previsione di riparto di detta spesa in proporzione di  $\frac{2}{3}$  ed  $\frac{1}{3}$  per la realizzazione dei due principali obiettivi progettuali (rispettivamente, avvio e gestione dei PID e voucher), la stima del costo a carico dell'Ente per l'anno 2018 (*in base alla previsione dei proventi da diritto onnuole 2017*) è di € **1.327.439,78**.

A partire dal secondo anno le minori spese di avvio verranno utilizzate per l'incremento dei voucher a disposizione delle imprese.

**CENTRO DI  
RESPONSABILITA'  
AMMINISTRATIVA**

Settore Staff e Promozione - Segreteria Generale

## Scheda di Programmazione Strategica UC 1.1

<b>1) KPI 1.1.1</b>	<b>Utilizzo risorse finanziarie vincolate nel 2018 per il progetto</b>
<b>Descrizione</b>	Utilizzo risorse vincolate nel 2018 per il progetto legato a fattori esogeni ( <b>Cronoprogramma attività svolte in parallelo da Unioncamere nazionale: Programma di selezione e formazione Personale camerale; Selezione e formazione Digital Promoter; Selezione Mentor e Servizio di Mentoring; Definizione accordi con i partner. Progettazione e realizzazione servizi di base. Dotazioni infrastrutturali e logistica dei PID).</b>
<b>Tipologia</b>	Indicatore di realizzazione finanziaria (CCIAA di Bari) e Indicatore di impatto Unioncamere nazionale (outcome)
<b>Algoritmo</b>	Indicatore di realizzazione finanziaria $\Rightarrow$ Valore assoluto Indicatore di impatto (outcome) $\Rightarrow$ Cronoprogramma attività Unioncamere nazionale: $\leq 31/10/2018$ $> 31/10/2018$
<b>Valore a consuntivo dell'indicatore</b>	€ 1.359.082,01 (comprensivi della quota 2017 riprogrammata) (Indicatore di realizzazione finanziaria) Entro 31/12/2018 (Indicatore di impatto $\leq 31/10/2018$ ) Dopo 31/12/2018 (Indicatore di impatto $> 31/10/2018$ )
<b>Fonte dei dati</b>	Rilevazione interna
<b>RISULTANZE OSSERVATE</b>	Il valore a consuntivo dell'indicatore <b>KPI 1.1.1</b> è determinato da fattori esogeni incidenti sull'utilizzo delle risorse vincolate nel 2018 che, per la parte residua, sono state riprogrammate nel 2019.

## QUADRO STRATEGICO UNIONCAMERE

### 1. SERVIZI

#### **SCUOLA LAVORO**

##### **Registro per l'alternanza scuola lavoro**

Nel 2018 sarà intensificata la specifica attività di promozione e valorizzazione del Registro per l'Alternanza Scuola Lavoro, sulla base di specifici accordi da stipulare in primo luogo con il MIUR e il Ministero del Lavoro e con altri attori istituzionali e soggetti privati in grado di garantire il più ampio coinvolgimento del sistema imprenditoriale, delle scuole, del mondo non profit, dei professionisti. In tale ambito si realizzeranno specifiche iniziative di informazione e comunicazione (roadshow) a favore delle imprese e del mondo formativo.

##### **Certificazione delle competenze**

Si tratta di concorrere alla realizzazione delle reti territoriali per l'apprendimento permanente e all'attuazione del sistema nazionale di certificazione delle competenze, in particolare per quanto riguarda la verifica, individuazione e validazione di quelle di tipo tecnico-professionale e trasversali acquisite in contesti non formali e informali (apprendimento "on the job" tramite stage, tirocini, alternanza ecc.). Verranno altresì individuate le modalità più opportune per l'implementazione delle funzioni di competenza delle CCIAA previste dalla legge di riordino del sistema camerale, anche attraverso la sperimentazione e la messa a punto di modelli e strumenti con particolare riguardo ai percorsi di alternanza scuola lavoro.

#### **PLACEMENT E ORIENTAMENTO**

##### **Excelsior 2018 – incontro domanda e offerta di lavoro**

Tra le principali competenze individuate dalla riforma del sistema camerale assume particolare rilievo il tema del supporto all'incontro di domanda e offerta di lavoro attraverso sistemi informativi a carattere previsionale volti a favorire l'inserimento occupazionale e facilitare l'accesso alle imprese ai servizi dei CPI. In questo ambito, è quindi necessario assicurare continuità al sistema informativo Excelsior, che sarà progettato, oltre che come indagine statistica e base informativa a supporto dell'orientamento e della formazione, soprattutto come strumento finalizzato a favorire le politiche attive del lavoro, attraverso la valorizzazione del patrimonio (dati, tecnologie, competenze) del sistema camerale, con un più organico coinvolgimento delle CCIAA e di Infocamere e in stretto raccordo con l'ANPAL.

##### **Orientamento al lavoro e alle professioni**

Attraverso la revisione e lo sviluppo a livello centrale e locale della rete degli sportelli FILO, del relativo modello di servizio e dell'omonimo portale web, si punterà prioritariamente a rafforzare il ruolo e il coinvolgimento attivo del sistema camerale nella progettazione e realizzazione di azioni e iniziative di orientamento al lavoro dipendente e indipendente, per facilitare una scelta più consapevole dei percorsi di studi e professionali da parte dei giovani. L'obiettivo in prospettiva è garantire su tutto il territorio nazionale la presenza di "punti unici d'accesso" in grado di erogare a imprese, giovani e operatori uno standard minimo comune di offerta (attraverso lo sportello virtuale di orientamento e altri strumenti informativi innovativi, multimediali e tecnologicamente evoluti sotto il profilo comunicativo) in

grado di supportare le funzioni e le altre reti di orientamento scolastico, universitario e professionale.

### **Autoimpiego e autoimprenditorialità**

Un focus specifico sarà destinato alla linea d'intervento delle CCIAA per aiutare chi intenda "mettersi in proprio" e supportare la progettazione e creazione di nuove imprese, implementando il sistema integrato a livello nazionale di punti e servizi nuova impresa ed altre iniziative per l'autoimpiego, con particolare riguardo per quelle legate alla diffusione e al consolidamento degli sportelli camerali per l'imprenditoria giovanile (in stretto collegamento con l'attuazione del progetto "Crescere imprenditori"). A tal riguardo, saranno curate e sviluppate specifiche partnership con scuole, università, centri per l'Impiego e altri soggetti istituzionali attivi in materia (MIUR, Ministero del lavoro, ANPAL, ISFOL, Italia Lavoro, Invitalia ecc.).

### **Placement**

Tra le competenze individuate dalla riforma del sistema camerale si prevede il sostegno alla transizione dalla scuola e dall'università al lavoro. A tale scopo si progetterà - insieme ad Infocamere - una piattaforma di servizi a supporto dei processi di *placement* svolti dalle università, sperimentando le funzionalità con uno o più Atenei a livello nazionale e internazionale. Nella progettazione della piattaforma si individueranno anche le possibili applicazioni per il sistema scolastico, in raccordo con il Registro nazionale per l'Alternanza.



## PROGRAMMA UC

### 1. SERVIZI

## SCUOLA LAVORO - PLACEMENT E ORIENTAMENTO

### 1.1

## SERVIZI DI ORIENTAMENTO AL LAVORO E ALLE PROFESSIONI

### ANALISI DI SCENARIO

Negli ultimi anni il ruolo delle Camere di Commercio, sui temi dell'orientamento, dell'alternanza scuola-lavoro e dell'incontro domanda-offerta di formazione e lavoro, si è progressivamente ampliato e rafforzato, anche per effetto dei provvedimenti normativi che hanno riconosciuto al Sistema Camerale specifiche competenze e funzioni.

La legge di riforma del Sistema camerale, con il *decreto legislativo 219 del 25.11.2016 (art. 2 lettera e)*, difatti, ha ufficialmente assegnato alle Camere di Commercio la funzione di **orientamento al lavoro e alle professioni anche mediante la collaborazione con i soggetti pubblici e privati competenti, in coordinamento con il Governo e con le Regioni e l'ANPAL** attraverso:

- la tenuta e gestione del **Registro nazionale per l'alternanza scuola-lavoro**, sulla base di accordi con MIUR e MLPS;
- la collaborazione per la realizzazione del **sistema di certificazione delle competenze**, in particolare acquisite in contesti non formali e informali e nell'ambito dei percorsi di alternanza scuola-lavoro;
- il **supporto all'incontro domanda-offerta di lavoro**, attraverso servizi informativi anche a carattere previsionale volti a favorire l'inserimento occupazionale e a facilitare l'accesso delle imprese ai servizi dei Centri per l'Impiego, in raccordo con l'ANPAL;
- il sostegno alla **transizione dalla scuola e dall'Università al lavoro**, attraverso l'orientamento e lo sviluppo di servizi, in particolare telematici, a supporto dei processi di placement svolti dalle Università.

Il posizionamento delle Camere di Commercio, dunque, sta sempre più evolvendo da un ruolo di garanzia e "compliance" amministrativa a un ruolo attivo di motore di sviluppo dei sistemi economici locali, attraverso iniziative che rendano sempre più

stretto il collegamento tra *formazione>orientamento>lavoro>impresa* e rafforzino, quindi, i processi operativi tra scuola, università e impresa.

*Nello specifico, alle imprese è necessario garantire maggiori possibilità di trovare le persone, le professionalità e le competenze di cui hanno bisogno, favorendone così la crescita.*

A chi studia e a chi cerca un lavoro - ma anche a chi è già occupato - occorre offrire maggiori opportunità di sviluppare le conoscenze, le competenze e le esperienze utili per migliorare la propria "occupabilità" e favorire la crescita personale e professionale.

Il ruolo di "motore di sviluppo delle economie locali" prefigura quindi per le Camere di Commercio, anche per quanto concerne i temi del mercato del lavoro e della transizione formazione-impresa, una posizione di rilievo nei confronti:

- dei potenziali partner locali, con l'obiettivo di rafforzare il networking per strutturare un'offerta locale integrata e sinergica di servizi per lo sviluppo delle economie locali,
- delle diverse tipologie di target di utenza, con l'obiettivo di rappresentare una "porta di accesso" ai servizi del territorio per lo sviluppo economico ed occupazionale.

Per ricoprire tale ruolo, il sistema camerale mette a disposizione dei sistemi formativi e delle politiche attive del lavoro un patrimonio di informazioni ampio e articolato a supporto delle loro attività, in particolare per l'orientamento, la definizione dei piani dell'offerta formativa, l'alternanza scuola lavoro. Nello specifico, i principali asset oggi fruibili sono:

- il **Registro delle Imprese**, che costituisce la vera e propria anagrafe delle imprese, in cui si trovano i dati di costituzione, modifica e cessazione di tutte le imprese con qualsiasi forma giuridica e settore di attività economica, con sede o unità locali sul territorio nazionale. Fornisce un quadro completo della situazione giuridica ed economica di ciascuna impresa ed è un formidabile patrimonio informativo della realtà imprenditoriale nazionale, consentendo l'elaborazione di analisi e indicatori di sviluppo economico ed imprenditoriale in ogni settore e area di appartenenza;
- il **Sistema Informativo Excelsior**, che ricostruisce annualmente e trimestralmente il quadro previsionale della domanda di lavoro e dei fabbisogni professionali e formativi espressi dalle imprese, fornendo indicazioni di estrema

utilità soprattutto per supportare le scelte di programmazione della formazione, dell'orientamento e delle politiche del lavoro;

- il portale **FILO**, piattaforma nata per integrare le competenze, le conoscenze, i sistemi e gli strumenti della rete degli sportelli del sistema camerale per la formazione, l'imprenditorialità, il lavoro e l'orientamento;
- il **Registro dell'Alternanza Scuola Lavoro (RASL)**, la piattaforma ufficiale realizzata e gestita dal sistema camerale d'intesa con MIUR e MLPS per promuovere e sviluppare i percorsi scolastici in alternanza e l'apprendistato, dando ai giovani la possibilità di fare esperienze di apprendimento on the job nelle imprese, negli studi professionali e negli enti pubblici, privati e non profit;
- **Movimprese**, che fornisce un'analisi statistica trimestrale della nati-mortalità delle imprese e consente di analizzare le dinamiche della struttura economica dei territori e della nascita e cessazione delle imprese;
- gli altri **osservatori** che il Sistema camerale elabora in relazione alle esigenze ed alle necessità di analisi socio-economica del paese.

In particolare, **le piattaforme telematiche del sistema camerale già esistenti** (RASL ed Excelsior), opportunamente integrate con il Registro Imprese e con gli altri osservatori, **dovranno evolvere costituendo una vera e propria piattaforma di matching tra domanda ed offerta di competenze**, come già positivamente sperimentato in alcune realtà locali, in grado di funzionare da repository di know-how e competenze disponibili, garantendone l'intermediazione a fini sia occupazionali, sia di percorsi di alternanza scuola-lavoro.

Si tratta, nello specifico, di utilizzare il patrimonio informativo disponibile per costruire e alimentare una piattaforma integrata nazionale che serva da riferimento per imprese, lavoratori e operatori, quale strumento propedeutico per favorire efficaci interventi di politica attiva del lavoro. Le Camere di Commercio possono in tal modo costituire un importante punto di riferimento per la raccolta di informazioni, la predisposizione di chiavi di lettura dei fenomeni osservati, l'indicazione delle principali sofferenze e dei punti di forza del mercato del lavoro locale, per essere interlocutrici degli interlocutori ed operatori, pubblici e privati, con i quali condividere i giacimenti informativi disponibili.

## **OBIETTIVI STRATEGICI 1.1**

Gli obiettivi finali del servizio di orientamento al lavoro ed alle professioni sono, in estrema sintesi, i seguenti:

- fare **incontrare domanda e offerta di tirocini formativi**, anche attraverso attività di promozione, animazione e supporto alle imprese;
- favorire il placement e sostenere Università, agenzie per il lavoro e Centri per l'Impiego e far **incontrare domanda e offerta di lavoro**, in particolare laureati, diplomati ed apprendisti, supportando - ove necessario - anche l'autoimpiego e l'autoimprenditorialità come politica attiva del lavoro.

Per raggiungere tali obiettivi occorre costituire, d'intesa ed in stretta collaborazione operativa con Regioni, Agenzie regionali per il lavoro, CPI e ANPAL, un network in grado di collegare tutti i diversi attori e capace di promuovere e sviluppare, con azioni concrete ed efficaci, la filiera che dalla scuola arriva al lavoro, generando benefici attesi per i principali destinatari: giovani ed imprese.

Asse portante dell'operazione è l'evoluzione e l'integrazione delle piattaforme camerale già esistenti (RASL ed EXCELSIOR) nella direzione di **un'unica piattaforma nazionale di matching** - da realizzare con il supporto di Infocamere e **organizzata per partizioni territoriali** - aperta al mondo delle imprese ed al mondo dell'alternanza, fruibile per chi studia e/o cerca lavoro, per le imprese, le scuole, per gli operatori dei sistemi di formazione ed istruzione.

Lo schema di servizio poggia sui seguenti fattori:

- definizione di un **set di servizi di base**, ad erogazione obbligatoria e coperti dal diritto annuale, risultato di un bilanciamento tra i fabbisogni dell'utenza camerale, la mission del sistema camerale e le caratteristiche dimensionali delle singole Camere;
- declinazione di una serie di **servizi e strumenti aggiuntivi**, non compresi nel set minimo e non coperti dall'attuale diritto annuale, che ancorché di indubbia utilità per le politiche attive del lavoro, sono da considerarsi erogabili solo in funzione di risorse aggiuntive.

## **RISULTATI ATTESI**

**Costruire una Piattaforma di matching tra domanda ed offerta di competenze, aperta al mondo delle imprese ed al mondo dell'alternanza**

**STAKEHOLDERS**      **Imprese e giovani**

**KPI  
DI MONITORAGGIO  
E VALUTAZIONE**

**1) KPI 1.1.1**      **Utilizzo risorse finanziare vincolate nel 2018 per il progetto**

**RISORSE  
FINANZIARIE**

Un primo dimensionamento delle spese inerenti ai servizi aggiuntivi (non coperte dall'attuale diritto annuale) per le tre annualità (2017, 2018 e 2019) del progetto è pari, per l'Ente, ad **€ 1.327.439,78**.

Stante la previsione di riparto di detta spesa (40% per le attività di strutturazione dell'apposito Ufficio camerale ed il restante 60% per l'erogazione dei voucher alle imprese) e lo stato di avanzamento del progetto nazionale, la stima del costo a carico dell'Ente per l'anno 2018 *(in base alla previsione dei proventi da diritto annuale 2017)* è di **€ 442.479,93**.

Le voci di spesa sono le seguenti:

**a. Personale** utilizzato per la gestione dei servizi aggiuntivi

**b. Spese esterne**

- **Voucher** da erogare a micro e piccole/medie imprese che partecipano ai percorsi di alternanza scuola-lavoro. Il voucher prevede un importo medio di 600 euro ad impresa a copertura delle spese per l'attività dei tutor aziendali, da erogare attraverso bandi pubblici. Il numero delle aziende a livello nazionale è stimato in 15.000;
- **Implementazione della piattaforma di matching** (sviluppo e gestione dello strumento, attività di integrazione del patrimonio informativo disponibile);

Programmi di **formazione** continua e qualificazione del personale.

– **Spese generali**

**CENTRO DI  
RESPONSABILITA'  
AMMINISTRATIVA**

Settore Staff e Promozione - Segreteria Generale

## Scheda di Programmazione Strategica UC 1.1

<b>1) KPI 1.1.1</b>	<b>Utilizzo risorse finanziare vincolate nel 2018 per il progetto</b>
<b>Descrizione</b>	Utilizzo risorse vincolate nel 2018 per il progetto legato a fattori esogeni ( <b>Realizzazione di una Piattaforma integrata nazionale a cura di Unioncamere</b> ):
<b>Tipologia</b>	Indicatore di realizzazione finanziaria (CCIAA di Bari) e Indicatore di impatto Unioncamere nazionale (outcome)
<b>Algoritmo</b>	Indicatore di realizzazione finanziaria ⇔ Valore assoluto Indicatore di impatto (outcome) ⇔ Realizzazione di una Piattaforma integrata nazionale: ≤ 31/10/2018 > 31/10/2018
<b>Valore a consuntivo dell'indicatore</b>	€ 375.105,18 (comprensivi della quota 2017 riprogrammata) (Indicatore di realizzazione finanziaria) Entro 31/12/2018 (Indicatore di impatto ≤ 31/10/2018) Dopo 31/12/2018 (Indicatore di impatto > 31/10/2018)
<b>Fonte dei dati</b>	Rilevazione interna
<b>RISULTANZE OSSERVATE</b>	Il valore a consuntivo dell'indicatore <b>KPI 1.1.1</b> è determinato da fattori esogeni incidenti sull'utilizzo delle risorse vincolate nel 2018 che, per la parte residua, sono state riprogrammate nel 2019.

**MISSIONE cod. 011**

**“COMPETITIVITA’ E SVILUPPO DELLE IMPRESE”**

**Funzione istituzionale “D” (Studio, Formazione, Informazione e Promozione economica)**

di cui all'allegato A del D.p.r. n. 254/2005

con esclusione della parte relativa all'Attività ricadente nella Missione cod. 016

**PROGRAMMA 005.2**

**INCENTIVAZIONE  
DEI SETTORI  
IMPRENDITORIALI**

**005.2.24 / 24.1**

**“Iniziative dedicate alle Fiere per la promozione del territorio”**

**ANALISI  
DI SCENARIO**

L'Ente si prefigge di realizzare nel 2018 **“Iniziative dedicate alle Fiere per la promozione del territorio”**.

**OBIETTIVI  
STRATEGICI**  
005.2.24/24.1

**Realizzare azioni integrate di promozione del territorio**

**RISULTATI  
ATTESI**

**Rilancio del brand territoriale**

**STAKEHOLDERS**

**Business community**

**KPI  
DI MONITORAGGIO E  
VALUTAZIONE**

**1) KPI 1.1.1**

**Numero azioni integrate di promozione del territorio**

**RISORSE  
FINANZIARIE**

**€ 400.000,00 per “Iniziative dedicate alle Fiere per la promozione del territorio”**

**CENTRO DI  
RESPONSABILITA’  
AMMINISTRATIVA**

**Settore Staff e Promozione - Segreteria Generale**

## Scheda di Programmazione Strategica OS 005.2.24 / 24.1

<b>1) KPI 1.1.1</b>	<b>Numero azioni integrate di promozione del territorio</b>
<b>Descrizione</b>	Quantità dell'offerta integrata di promozione del territorio
<b>Tipologia</b>	Indicatore di risultato (output)
<b>Algoritmo</b>	/
<b>Valore a consuntivo dell'indicatore</b>	2
<b>Fonte dei dati</b>	Rilevazione interna
<b>Periodicità rilevazione</b>	Annuale
<b>RISULTANZE OSSERVATE</b>	<b>Il valore a consuntivo dell'indicatore KPI 1.1.1 è determinato dalla realizzazione delle attività nella misura prevista.</b>



BARI SVILUPPO - AZIENDA SPECIALE CCIAA BARI  
P.IVA 03988610725 - BARI  
ALL. I - STATO PATRIMONIALE AL 31/12/2018 previsto dall'articolo 68, comma 1)

ATTIVO			Valori al 31.12.2017			Valori al 31.12.2018
A) IMMOBILIZZAZIONI						
a) Immateriali						
Software			117			
Pubblicità e Propaganda			0			0
<b>Totale immobilizzaz. Immateriali</b>			<b>117</b>			<b>0</b>
Ammortamenti			-117			
<b>Totale immobilizzaz. Immateriali NETTE</b>			<b>0</b>			<b>0</b>
b) Materiali						
Impianti			9.080			9.080
Attrezzature e macchinari			0			0
Macchine elettr. ufficio			207.114			207.114
Arredi e mobili			0			0
Automezzi			0			0
<b>Totale immobilizzaz. Materiali</b>			<b>216.194</b>			<b>216.194</b>
Ammortamenti			-199.149			-205.814
<b>Totale immobilizzaz. Materiali NETTE</b>			<b>17.046</b>			<b>10.380</b>
<b>TOTALE IMMOBILIZZAZIONI</b>			<b>17.046</b>			<b>10.380</b>
B) ATTIVO CIRCOLANTE						
c) Rimanenze						
Rimanenze di magazzino						
<b>Totale rimanenze</b>						
d) Crediti di funzionamento	ENTRO 12 MESI	OLTRE 12 MESI		ENTRO 12 MESI	OLTRE 12 MESI	
Crediti v/cciaa			8.404			117.144
Crediti v/cciaa per ripiano perdita			0			0
Crediti v/organismi e istituzioni nazionali e comunitarie			210.994			211.338
Crediti v/altri organismi o aziende			109.197			99.548
Clienti			128.497			122.517
Crediti diversi			39.759			21.641
anticipi a fornitori			103			0
anticipi a dipendenti per viaggi e missioni			380			0
Cred. v/erario x rit. Fiscale			10.094			25.030
Credito Irap			0			0
Credito Ires			0			0
Credito Inail			154			154
Partecipazione a Consorzio			1.805			3.105
Cred. Trib. Oltre 12 mesi			0			0
Erario c/IVA			11.048			7.743
Erario c/imposta sost. TFR			0			0
<b>Totale crediti di funzionamento</b>			<b>520.435</b>			<b>608.221</b>
e) Disponibilità liquide						
Banca c/c			469.214			220.681
Cassa			407			152
<b>Totale disponibilità liquide</b>			<b>469.621</b>			<b>220.833</b>
<b>TOTALE ATTIVO CIRCOLANTE</b>			<b>990.056</b>			<b>829.054</b>
C) RATEI E RISCOCONTI ATTIVI						
Ratei e Riscoconti attivi			2.314			247
<b>TOTALE RATEI E RISCOCONTI ATTIVI</b>			<b>2.314</b>			<b>247</b>
<b>TOTALE ATTIVO</b>			<b>1.009.416</b>			<b>839.681</b>
D) CONTI D'ORDINE						
<b>TOTALE GENERALE</b>			<b>1.009.416</b>			<b>839.681</b>

PASSIVO				Valori al 31.12.2017		Valori al 31.12.2018
<b>A) PATRIMONIO NETTO</b>						
Fondo acquisizioni patrimoniali				281		281
Utile (Perdite) portate a nuovo				-380.488		-277.006
Avanzo/Disavanzo econom.co Esercizio				-380.207		-276.725
<b>Totale patrimonio netto</b>						
<b>B) DEBITI DI FINANZIAMENTO</b>						
Mutui passivi				0		0
Banca c/c				0		0
<b>TOTALE DEBITI DI FINANZ.</b>				<b>0</b>		<b>0</b>
<b>C) TRATTAMENTO DI FINE RAPPORTO</b>						
F.do trattamento di fine rapporto				714.441		489.568
<b>TOTALE F.DO TRATT. FINE RAPPORTO</b>				<b>714.441</b>		<b>489.568</b>
<b>D) DEBITI DI FUNZIONAMENTO</b>	ENTRO 12 MESI	OLTRE 12 MESI			ENTRO 12 MESI	OLTRE 12 MESI
Debiti v/fornitori				76.529		84.202
Debiti v/società e organismi del sist.				454.748		454.748
Debiti v/organismi e istituzioni Nazionali e comunitarie				28.745		28.745
Debiti tributari e previdenziali				59.276		33.123
Debiti v/dipendenti				0		0
Debiti v/Organi istituzionali				32.055		25.633
Debiti diversi				5.000		387
Debiti per servizi c/terzi				0		0
Clienti c/anticipi				0		0
<b>TOTALE DEBITI DI FUNZIONAM.</b>				<b>656.353</b>		<b>626.838</b>
<b>E) FONDI IMPOSTE E AMMORT.</b>						
Fondo imposte e Tasse				0		0
Altri fondi				0		0
<b>TOT. F.DI IMPOSTE E AMM.TI</b>				<b>0</b>		<b>0</b>
<b>F) RATEI E RISCONTI PASSIVI</b>						
Ratei e risconti passivi				18.830		0
<b>TOTALE RATEI E RISCONTI PASS.</b>						
<b>TOTALE PASSIVO</b>				<b>1.389.624</b>		<b>1.116.406</b>
<b>TOTALE PASS.E PATRIM. NETTO</b>				<b>1.009.416</b>		<b>839.681</b>
<b>G) CONTI D'ORDINE</b>						
<b>TOTALE GENERALE</b>				<b>1.009.416</b>		<b>839.681</b>



IL DIRETTORE  
(Avv. Vincenzo PIGNATARO)



IL PRESIDENTE  
(Dr. Alessandro AMERCI)

COPIA CONFORME ALL'ORIGINALI



IL DIRETTORE  
(Avv. Vincenzo PIGNATARO)

ALL. H  
**CONTO ECONOMICO AZIENDA SPECIALE CCIAA BARI**  
**BARI SVILUPPO**  
P.IVA 03988610725 - BARI  
(previsto dall'art.68, comma 1)  
**31.12.2018**

VALORI DI COSTO/RICAVO	VALORI ANNO 2017	VALORI ANNO 2018	DIFFERENZA
<b>A) RICAVI ORDINARI</b>			
1. Proventi da servizi	100		-100
2. Altre entrate			0
5. Contributi da organismi comunitari	-	-	0
6. Contributi regionali o da altri enti pubblici	86.056	344	-85.712
7. Altri contributi		-	0
8. Contributo della Camera di Commercio	607.500	716.900	109.400
<b>Totale (A)</b>	<b>693.656</b>	<b>717.244</b>	<b>23.588</b>
<b>B) COSTI DI STRUTTURA</b>			
9. Organi istituzionali	23.108	19.723	-3.385
10. Personale:	887.539	869.945	-17.594
a) competenze al personale	629.740	645.722	15.982
b) oneri sociali	199.685	176.595	-23.090
c) accantonamenti al T.F.R.	57.028	45.162	-11.866
d) altri costi	1.087	2.466	1.379
11. Funzionamento	104.954	57.639	-47.315
a) Manut. E riparazioni	2.710	5.151	2.441
b) Viaggi e missioni	909	2.187	1.278
c) Abbonam. E periodici	4.405	4.504	99
d) Cancelleria e stampati	479	498	19
c) Oneri diversi di Gestione Aicai	37.737	-	-37.737
f) Spese postali	259	151	-108
g) Spese telefoniche	71	219	148
h) Consulenze varie	14.442	32.072	17.630
i) Spese di rappresentanza	1.023	1.847	824
j) Prestaz.Servizi e Godimento di Beni di terzi Aicai	28.223	-	-28.223
k) Altri oneri e spese di funzionamento	14.138	9.381	-4.757
l) Imposte e Tasse , Conc.Gov. e Diritti amrn.vi	562	1.629	1.067
12. Ammortamenti e accant	7.344	6.665	-679
a) Ammortamenti	7.344	6.665	-679
b) Accantonamenti	-	-	0
<b>Totale (B)</b>	<b>1.022.945</b>	<b>953.973</b>	<b>-68.972</b>
<b>C) COSTI ISTITUZIONALI</b>			
13. Spese per progetti e iniziative	50.175	344	-49.831
<b>Totale (C)</b>	<b>50.175</b>	<b>344</b>	<b>-49.831</b>
<b>Risultato della gestione corrente (A-B-C)</b>	<b>379.464</b>	<b>237.073</b>	<b>142.391</b>
<b>D) GESTIONE FINANZIARIA</b>			
14. Proventi finanziari	2.115	5.456	3.341
15. Oneri finanziari	25	23	2
<b>Risultato gestione finanziaria</b>	<b>2.090</b>	<b>5.433</b>	<b>3.343</b>

<b>E) GESTIONE STRAORDINARIA</b>			
16. Proventi straordinari			
a) Sopravvenienze attive	2.954	30	-2.924
17. Oneri straordinari			
a) Sopravvenienze passive	6.068	45.396	39.328
<b>Risultato gestione straordinaria</b>	<b>3.114</b>	<b>45.366</b>	<b>-42.252</b>
<b>F) RETTIFICHE DI VALORE ATTIVITA' FINANZIARIE</b>			
18. Rivalutazioni attivo patrimoniale			
19. Svalutazioni attivo patrimoniale			
<b>DIFFERENZE RETTIFICHE DI VALORE ATTIVITA' FINANZIARIE</b>			
Arrotondamenti			
<b>Disavanzo/avanzo economico d'esercizio (A-B-C + D + E + F)</b>	<b>-380.488</b>	<b>-277.006</b>	<b>103.482</b>



IL DIRETTORE  
(Avv. Vincenzo PIGNATARO)



IL PRESIDENTE  
(Dr. Alessandro AMBROSI)

COPIA CONFORME ALL'ORIGINALI



IL DIRETTORE  
(Avv. Vincenzo PIGNATARO)



**BARI SVILUPPO**  
Azienda Speciale della CCIAA di Bari

**P.IVA 03988610725**

**Sede legale  
Corso Cavour,2  
Bari**

**Nota integrativa al bilancio chiuso al 31.12.2018**

**Gli importi presenti sono espressi in Euro.**

### **Premessa**

Il bilancio chiuso al 31/12/2018 di cui la presente nota integrativa costituisce parte integrante ai sensi dell'art. 2423, primo comma del Codice Civile, corrisponde alle risultanze delle scritture contabili regolarmente tenute ed è redatto conformemente agli articoli 2423, 2423 ter, 2424, 2424 bis, 2425, 2425 bis del Codice Civile, secondo principi di redazione conformi a quanto stabilito dall'art. 2423 bis, criteri di valutazione di cui all'art. 2426 c.c..

Il bilancio del presente esercizio è stato redatto in forma abbreviata in conformità alle disposizioni di cui all'art. 2435-bis del Codice Civile, in quanto ricorrono i presupposti previsti dal comma 1 del predetto articolo. Conseguentemente, nella presente nota integrativa si forniscono le informazioni previste dal comma 1 dell'art. 2427 limitatamente alle voci specificate al comma 5 dell'art. 2435 bis del Codice Civile. Inoltre, la presente nota integrativa riporta le informazioni richieste dai numeri 3) e 4) dell'art. 2428 c.c. e, pertanto, non si è provveduto a redigere la relazione sulla gestione ai sensi dell'art. 2435 - bis, comma 6 del Codice Civile.

### **Criteri di redazione**

Conformemente al disposto dell'articolo 2423 bis del Codice Civile, nella redazione del bilancio si è provveduto a:

valutare le singole voci secondo prudenza ed in previsione di una normale



continuità aziendale, nonché tenendo conto della funzione economica dell'elemento dell'attivo o del passivo considerato;

- includere i soli utili effettivamente realizzati nel corso dell'esercizio;
- determinare i proventi ed i costi nel rispetto della competenza temporale, ed indipendentemente dalla loro manifestazione finanziaria;
- considerare distintamente, ai fini della relativa valutazione, gli elementi eterogenei inclusi nelle varie voci del bilancio;
- mantenere immutati i criteri di valutazione adottati rispetto al precedente esercizio.

### **Criteri di valutazione**

I criteri utilizzati nella formazione del bilancio chiuso al 31/12/2018 non si discostano dai medesimi utilizzati per la formazione del bilancio del precedente esercizio, in particolare nelle valutazioni e nella continuità dei medesimi principi.

La valutazione delle voci di bilancio è stata fatta ispirandosi a criteri generali di prudenza e competenza nella prospettiva della continuazione dell'attività.

L'applicazione del principio di prudenza ha comportato la valutazione individuale degli elementi componenti le singole poste o voci delle attività o passività, per evitare compensi tra perdite che dovevano essere riconosciute e profitti da non riconoscere in quanto non realizzati.

In ottemperanza al principio di competenza, l'effetto delle operazioni e degli altri eventi è stato rilevato contabilmente ed attribuito all'esercizio al quale tali operazioni ed eventi si riferiscono, e non a quello in cui si concretizzano i relativi movimenti di numerario (incassi e pagamenti).

La continuità di applicazione dei criteri di valutazione nel tempo rappresenta elemento necessario ai fini della comparabilità dei bilanci della società nei vari esercizi.

La valutazione tenendo conto della funzione economica dell'elemento dell'attivo o del passivo considerato che esprime il principio della prevalenza della sostanza sulla forma - obbligatoria laddove non espressamente in contrasto con altre norme specifiche sul bilancio - consente la rappresentazione delle operazioni secondo la realtà economica sottostante gli aspetti formali.

In particolare, i criteri di valutazione adottati nella formazione del bilancio sono stati i seguenti.



## **Immobilizzazioni**

### *Immateriali*

Nel presente bilancio non ci sono Immobilizzazioni Immateriali.

### *Materiali*

Sono iscritte al costo di acquisto e rettificata dai corrispondenti fondi di ammortamento. Nel valore di iscrizione in bilancio si è tenuto conto degli oneri accessori e dei costi sostenuti per l'utilizzo dell'immobilizzazione, portando a riduzione del costo gli sconti commerciali e gli sconti cassa di ammontare rilevante.

Le quote di ammortamento, imputate a conto economico, sono state calcolate attesi l'utilizzo, la destinazione e la durata economico-tecnica dei cespiti, sulla base del criterio della residua possibilità di utilizzazione, modificate rispetto all'esercizio precedente e ridotti alla metà nell'esercizio di entrata in funzione del bene.

## **Crediti**

I crediti dell'attivo circolante sono iscritti al valore di presunto realizzo.

L'adeguamento del valore nominale al valore di presunto realizzo è ottenuto mediante l'iscrizione di un fondo svalutazione a copertura dei crediti ritenuti inesigibili, nonché del generico rischio relativo ai rimanenti crediti, basato su stime effettuate sulla base dell'esperienza passata, dell'andamento degli indici di anzianità dei crediti scaduti, della situazione economica generale, di settore e di rischio paese, nonché sui fatti intervenuti dopo la chiusura dell'esercizio che hanno riflessi sui valori alla data del bilancio.

## **Debiti**

Sono rilevati al loro valore nominale.

## **Ratei e risconti**

Sono stati determinati secondo il criterio dell'effettiva competenza temporale dell'esercizio.

Per i ratei e risconti di durata pluriennale sono state verificate le condizioni che ne avevano determinato l'iscrizione originaria, adottando, ove necessario, le opportune variazioni.

## **Fondo TFR**

Rappresenta l'effettivo debito maturato verso i dipendenti in conformità di legge e dei contratti di lavoro vigenti, considerando ogni forma di remunerazione avente

Credito di



carattere continuativo.

Il fondo corrisponde al totale delle singole indennità maturate a favore dei dipendenti alla data di chiusura del bilancio, al netto degli acconti erogati, ed è pari a quanto si sarebbe dovuto corrispondere ai dipendenti nell'ipotesi di cessazione del rapporto di lavoro in tale data.

#### Riconoscimento ricavi

I ricavi di natura finanziaria e quelli derivanti da prestazioni di servizi vengono riconosciuti in base alla competenza temporale.

### INFORMAZIONI SULLO STATO PATRIMONIALE ATTIVO

#### A) Immobilizzazioni

Saldo al 31/12/2018	Saldo al 31/12/2017	Variazioni
10.380	17.046	(6.666)

#### *Immobilizzazioni Immateriali*

Descrizione	Saldo al 31/12/2018	Saldo al 31/12/2017
Software	0	117
Pubblicità e Propaganda	0	0
F.do Ammortamento	0	(117)
	0	0

#### *Immobilizzazioni Materiali*

Descrizione	Saldo al 31/12/2018	Saldo al 31/12/2017
Impianti	9.080	9.080
Macchinari ed attrezzatura	0	0
Macch. d'ufficio elettr.	207.114	207.114
Automezzi	0	0
F.do amm. Impianti	0	0
F.do macchinari e attrezz.	0	0
F.do Macch. d'uff. elettr.	(205.814)	(199.149)
F.do Automezzi	0	0
	<b>10.380</b>	<b>17.046</b>





Le immobilizzazioni materiali sono iscritte al costo storico di acquisizione e rettificata dai corrispondenti fondi di ammortamento. Le quote di ammortamento inoltre, sono state imputate e

calcolate atteso l'utilizzo dei cespiti sulla base del criterio della residua possibilità di utilizzazione. Per tutte le voci le quote di ammortamento sono state quelle ordinarie.

## B) Attivo circolante

### II. Crediti

	Saldo al 31/12/2018	Saldo al 31/12/2017	Variazioni	
	608.221	520.435	87.786	
Descrizione	Entro 12 mesi	Oltre 12 mesi	Oltre 5 anni	Totale
Verso clienti	122.517			122.517
Verso CCIAA	117.144			117.144
Verso c/org. e istituz. naz.li e comunitarie	211.338			211.338
Cred. v/altre organ. e Aziende	99.548			99.548
Crediti Tributari e fiscali				
Crediti diversi	32.927	0		32.927
	21.641			21.641
	605.115	0		605.115

I crediti v/clienti pari ad € 122.517, sono costituiti prevalentemente da corrispettivi da riscuotere per servizi erogati ad Aziende e in parte residuale, per corsi effettuati presso la nostra sede o esterni, da società nell'ambito della formazione continua a favore di operatori e addetti di imprese.

I crediti v/cciaa per € 117.144 non sono altro che la quota del 20% del personale dipendente di Bari Sviluppo impegnato nei progetti Orientamento Scuola-Lavoro e PID Punto impresa per € 109.400 e invece € 7.744 per vecchi crediti su progetti ormai chiusi da tempo e non più incassati.

I crediti verso organismi e istituzioni nazionali e comunitarie per € 211.338. Tali crediti non sono altro che contributi da riscuotere dalla Regione Puglia per progetti e corsi svolti e conclusi negli anni pregressi finalizzati all'occupazione giovanile e laureandi e si riferiscono soprattutto al progetto Modus zona Bitonto e Gioia del Colle complessivamente per € 14.216, Costa Crociere per € 179.551, Aviatori d'Impresa per € 3.455, Animatori di Conciliazione Vita Lavoro per € 13.772 ed infine € 344 per credito da Regione Puglia per il Progetto OSS avviato nel 2018 e che si svolgerà completamente nel 2019.

La voce crediti verso altri organismi o aziende pari a € 99.548 si riferisce al solo credito che l'Azienda vanta nei confronti di Unioncamere Nazionale per il progetto Crescere imprenditore per € 99.548.

Mentre nella voce crediti diversi per € 21.641 non sono altro che crediti verso Asseforcamere per il



# BARI SVILUPPO

Azienda Speciale della CCIAA di Bari

progetto Quasar per € 9.000, € 649,00 da un partner di progetto per una quota che ci deve restituire, comprende prestiti a dipendenti (oltre 12 mesi) per € 1.200,00, crediti v/emittenti tessere pre-pagate per € 329,35, recupero gestione separata per € 2.979,50 e ritenuta irpef su redditi di lavoro per € 2.424,17 ed € 5.058 per vecchi crediti di aicai\*\*\*\*\*

Per quanto riguarda invece la voce crediti tributari e fiscali per € 32.927 non sono altro che crediti, che Bari Sviluppo vanta nei confronti dell'erario per rit. Fiscale per € 25.030, credito Inail per € 154 e Erario c/Iva per € 7.743.

### III. Attività finanziarie che non costituiscono Immobilizzazioni

Saldo al 31/12/2018	Saldo al 31/12/2017	Variazioni
3.105	1.805	1.300

Tale voce riguarda la fusione delle quote di partecipazione al Fondo "Gal Conca barese" di entrambe le aziende Speciali ex Ifoc/Aicai.

Descrizione	Entro 12 mesi	Oltre 12 mesi	Oltre 5 anni	Totale
Altre partecipazioni		3.105		3.105

### Disponibilità liquide

Saldo al 31/12/2018	Saldo al 31/12/2017	Variazioni
220.833	469.621	(248.788)

Descrizione	31/12/2018	31/12/2017
Depositi bancari e postali	220.681	469.214
Assegni	0	0
Denaro e altri valori in cassa	152	407
	<b>220.833</b>	<b>469.621</b>

Il saldo rappresenta le disponibilità liquide in cassa e l'esistenza di numerario e di valori alla data di chiusura dell'esercizio. Esso è costituito da liquidità di cassa per € 152 e dal saldo del c/c ordinario presso la banca Tesoriera.

### C) Ratei e risconti

Saldo al 31/12/2018	Saldo al 31/12/2017	Variazioni
247	2.314	(2.067)



Descrizione	31/12/2018	31/12/2017
Risconti Attivi	247	2.314
	247	2.314

Rappresentano le partite di collegamento dell'esercizio conteggiate col criterio della competenza temporale. Si riferiscono soprattutto ad anticipazioni di pagamento effettuate su bollo auto e assicurazione furto auto.

#### Passività

##### A) Patrimonio netto

	Saldo al 31/12/2018 (276.725)	Saldo al 31/12/2017 (380.207)	Variazioni (103.482)	
<b>Descrizione</b>	<b>31/12/2017</b>	<b>Incrementi</b>	<b>Decrementi</b>	<b>31/12/2018</b>
Utile (perdita) portate a nuovo	281		103.482	281
Utile (perdita) dell'esercizio	-380.488			-277.006
	-380.207		103.482	-276.725

Il patrimonio netto esistente alla chiusura dell'esercizio è pari a € - 276.725 mentre nel precedente esercizio € - 380.207.

##### B) Debiti di finanziamento

	Saldo al 31/12/2018 0	Saldo al 31/12/2017 0	Variazioni 0
--	--------------------------	--------------------------	-----------------

Per l'anno 2018 non ci sono debiti di finanziamento.

##### C) Trattamento di fine rapporto di lavoro

	Saldo al 31/12/2018 489.568	Saldo al 31/12/2017 714.441	Variazioni (224.873)
--	--------------------------------	--------------------------------	-------------------------

Il fondo accantonato rappresenta l'effettivo debito della società al 31/12/2018 verso i dipendenti in forza a tale data, al netto degli anticipi e saldi corrisposti.

##### D) Debiti di funzionamento

	Saldo al 31/12/2018 626.838	Saldo al 31/12/2017 656.353	Variazioni (29.515)
--	--------------------------------	--------------------------------	------------------------



Descrizione	Entro 12 mesi	Oltre 12 mesi	Oltre 5 anni	Totale
Debiti verso fornitori	84.202			84.202
Debiti v/org. E del sistema	454.748			454.748
Debiti v/org. e Istituz. Naz. e com.	28.745			28.745
Debiti tributari e prev.li	33.123			33.123
Debiti per servizi c/terzi	387			387
Debiti diversi	25.633			25.633
	626.838			626.838

La voce debiti v/fornitori per € 84.202, riguarda il debito verso docenti e fornitori vari il cui documento fiscale è stato già registrato in contabilità, ma non ancora saldato, per euro 29.209 e il debito per fatture da ricevere per € 54.993 e si riferisce a debiti v/fornitori che hanno svolto la loro attività di docenza o prestazione di servizi negli anni pregressi e che non hanno ancora emesso il loro documento fiscale. Nella voce debiti v/organismi del sistema camerale per € 454.748 si riferisce alle anticipazioni da parte della Camera di Commercio su progetti svolti durante l'anno per conto della Regione Puglia per far fronte ad impegni di spesa senza ricorrere al c/c ordinario bancario ed evitare ulteriori costi di interessi passivi. I progetti sono Catalogo Formativo Misura 111 in agricoltura, Progetto Responsabile della Promozione del Pubblico e anticipazione infruttifera anno 2015.

La voce debiti v/organismi e ist.Naz.e comm. per € 28.745 si riferisce soprattutto ad anticipazioni da parte della Regione Puglia su attività svolte per € 21.288 e Provincia di Bari per € 7.457, che gli Enti ci hanno erogato nel corso degli anni precedenti soprattutto per far fronte a spese e pagamenti derivanti dagli stati di avanzamento degli stessi e i cui progetti non sono stati ancora ispezionati e verificati.

La voce debiti previdenziali per € 33.123 accoglie solo le passività verso l'erario per ritenute certe e determinate. Si riferiscono a ritenute per lavoro dipendente, ritenute su lavoratori autonomi, e inps/contributi. Contributi e ritenute regolarmente pagati alle loro scadenze naturali.

La voce debiti diversi per € 25.633, che ricomprende per euro 15.401 debiti v/costa crociere per anticipazione, ed € 4.845, quale

debito verso altre Aziende nell'ambito di collaborazioni e prestazioni di servizi nell'ambito di progetti svolti negli anni precedenti e non ancora saldati. Inoltre troviamo la voce debiti per servizi c/terzi per € 387 non sono altro che il debito per le quote sindacali trattenute mensilmente dai dipendenti e versate successivamente al sindacato, la quota forfettaria pari ad € 5.000, per oneri di funzionamento da erogare alla CCIAA per utilizzo sede



operativa di Via E. Mola n. 19.

**Conto economico**

**A) RICAVI ORDINARI**

Saldo al 31/12/2018	Saldo al 31/12/2017	Variazioni
717.244	693.656	23.588

Descrizione	31/12/2018	31/12/2017	Variazioni
Proventi da servizi	0	100	100
Contributi Regionali o da Enti pubblici			
	344	86.056	(85.712)
Altri contributi	0	0	0
Contributi della Camera di Comm.di Bari	716.900	607.500	109.400
	<b>717.244</b>	<b>693.656</b>	<b>23.588</b>

La variazione è strettamente correlata a quanto esposto nella parte della Relazione sulla gestione.

Il Valore della produzione si riferisce a:

1. Contributi da Ente pubblico per € 344, tale piccolo contributo riguarda solo una piccola quota imputata nell'anno di un progetto finanziato dalla Regione Puglia e riguarda Operatori Socio Sanitari che si svolgerà prevalentemente nel 2019.
2. Contributo della Camera di Commercio per € 716.900 quale cofinanziamento su progetti svolti durante l'esercizio 2018 e a copertura di costi di gestione di ex Ifoc ed Aicai.

**B) COSTI DI STRUTTURA**

Saldo al 31/12/2018	Saldo al 31/12/2017	Variazioni
953.973	1.022.945	(68.972)

Descrizione	31/12/2018	31/12/2017	Variazioni
Organi istituzionali	19.723	11.527	(3.385)
Personale	869.945	324.545	(17.594)
Funzionamento	57.639	104.954	(47.315)
Ammortamenti e accantonamenti	6.665	7.344	(679)
	<b>953.973</b>	<b>1.022.945</b>	<b>(68.972)</b>

**C) COSTI ISTITUZIONALI**

Saldo al 31/12/2018	Saldo al 31/12/2017	Variazioni
344	50.175	(49.831)



Riguarda solo il costo di una quota del progetto OSS Imputato anche tra i ricavi e che si svolgerà completamente nel 2019.

### **RISULTATO DELLA GESTIONE CORRENTE (A-B-C)**

Saldo al 31/12/2018 (237.073)	Saldo al 31/12/2017 (379.464)	Variazioni 142.391
----------------------------------	----------------------------------	-----------------------

### **D) GESTIONE FINANZIARIA**

Saldo al 31/12/2018 5.433	Saldo al 31/12/2017 2.090	Variazioni 3.343
------------------------------	------------------------------	---------------------

Descrizione	31/12/2018	31/12/2017	Variazioni
Proventi finanziari	5.456	2.115	3.341
Oneri Finanziari	(23)	(25)	(2)

#### **Risultato della gestione finanziaria**

Saldo al 31/12/2018 5.433	Saldo al 31/12/2017 2.090	Variazioni 3.343
------------------------------	------------------------------	---------------------

Tale voce è data dalla somma degli interessi attivi su c/c bancario e interessi da crediti verso clienti per € 5.456 decurtati degli interessi passivi addebitati dalla Banca tesoriera trimestralmente per € 23.

### **E) GESTIONE STRAORDINARIA**

Saldo al 31/12/2018 45.366	Saldo al 31/12/2017 (3.114)	Variazioni (42.252)
-------------------------------	--------------------------------	------------------------

Descrizione	31/12/2018	31/12/2017	Variazioni
Proventi straordinari	30	2.954	(2.924)
Oneri straordinari	45.396 (45.366)	(6.068) (3.114)	39.328 (42.252)

#### **Risultato della gestione straordinaria**

Saldo al 31/12/2018 (277.006)	Saldo al 31/12/2017 (380.488)	Variazioni 103.482
----------------------------------	----------------------------------	-----------------------

Per quanto riguarda la voce sopravvenienze attive pari a € 30 si riferisce allo storno su debiti preesistenti per intervenuta prescrizione per € 21,00 e abbuoni attivi per € 9,00. Mentre per quanto riguarda gli oneri



# BARI SVILUPPO

Azienda Speciale della CCIAA di Bari

straordinari si riferiscono a sopravvenienze passive per € 39.887 relativi alla quota liquidata al Dr. [REDACTED] per differenze retributive e interessi per gli anni pregressi e liquidazione diritti e per compensi professionali come da sentenza ed € 5.278 quota alla Noble Ideas non rendicontata nel progetto ed € 54,38 alla Agronet, € 144,00 per mancato rimborso spese viaggio per missione, per € 6,00 spere postali erroneamente imputate, nonché abbuoni passivi per € 26,80.

## PERDITA DI ESERCIZIO

Saldo al 31/12/2018	Saldo al 31/12/2017	Variazioni
277.006	380.488	(103.482)

Il presente bilancio, composto da Stato patrimoniale, Conto economico e Nota integrativa, rappresenta in modo veritiero e corretto la situazione patrimoniale e finanziaria nonché il risultato economico dell'esercizio e corrisponde alle risultanze delle scritture contabili.

Bari, 29 Marzo 2018

IL PRESIDENTE  
Dott. Alessandro Ambrosi

COPIA CONFORME ALL'ORIGINALE



IL DIRETTORE  
(Avv. Vincenzo PIGNATARO)



**BARI SVILUPPO**  
Azienda Speciale della CCIAA di Bari

## RELAZIONE DEL PRESIDENTE AL BILANCIO CONSUNTIVO PER L'ESERCIZIO 2018

L'anno 2018 è stato caratterizzato dalla conclusione del complesso processo di fusione che prevedeva l'incorporazione dell'Azienda Speciale della Camera di Commercio di Bari "IFOC" in questa Azienda che contestualmente ha variato la propria denominazione in "Bari Sviluppo" Azienda speciale della Camera di Commercio di Bari.

La fusione delle due Aziende speciali, avviata dalla Giunta camerale con proprie delibere n.73 del 26/05/2014 e n. 74 del 18/06/2014 nell'ambito del processo di riorganizzazione della Pubblica Amministrazione, ha raggiunto l'obiettivo di una migliore gestione delle risorse economiche, con una riduzione dei costi di funzionamento e del numero degli organi, garantendo, altresì, il soddisfacimento della sempre crescente domanda di servizi da parte delle imprese del territorio.

I Consigli di Amministrazione di AICAI ed IFOC si erano posti, inoltre, l'obiettivo del contenimento delle spese per il personale attraverso l'adozione di una serie di misure preventive all'operazione di fusione.

Con l'ausilio dei professionisti incaricati prof. Antonio de Feo e dott. Luigi Lovecchio, che ringrazio per l'ottimo lavoro svolto, sulla base di un verbale di accordo di II livello sottoscritto in data 19 febbraio 2018 tra i vertici di questa Azienda, all'epoca AICAI, e la rappresentanza sindacale dei dipendenti UILTUCS si è realizzato l'inquadramento giuridico e contrattuale nel II livello del CCNL di categoria per tutti i dipendenti inquadrati nel livello di "quadro" e di I livello e l'eliminazione di tutte le indennità extra rispetto alle retribuzioni previste dal CCNL di categoria.

L'accordo è stato successivamente accettato da tutto il personale delle Aziende speciali AICAI ed IFOC, con l'unica eccezione della dott.ssa [REDACTED] per la quale si è attuata la procedura di licenziamento per giustificato motivo.

I Consigli di Amministrazione delle Aziende speciali, inoltre, in attuazione della delibera della Giunta camerale n. 40 e del 26/06/2017, che assegnava alle stesse una funzione di supporto alle attività attribuite dalla legge alle Camere di Commercio ed alla luce del predetto accordo, hanno adeguato la dotazione organica del personale e risolto





consensualmente il rapporto di lavoro con i dipendenti sigg. [REDACTED]

e [REDACTED].

Se a tutto ciò si aggiunge il pensionamento per dimissioni volontarie di n. 2 dipendenti aziendali rag. [REDACTED] e sig.ra [REDACTED] si può senza alcun dubbio affermare che sia stato raggiunto l'obiettivo della riduzione del costo del personale.

La pianificazione strategica e la realizzazione del percorso che ha condotto alla conclusione del progetto di fusione per incorporazione hanno portato a fisiologici ritardi nell'esplicitazione della mission aziendale.

Proprio per tale ragione le attività svolte dalle Aziende speciali AICAI ed IFOC fino al 30 settembre 2018 e dalla nascente Azienda Speciale Bari Sviluppo nel corso dei primi mesi di vita sono state rivolte esclusivamente alla fornitura di servizi alla Camera di Commercio di Bari.

Tutto il personale è stato assegnato alle varie attività dell'Ente Camerale, alcuni per la realizzazione delle attività previste dai progetti della Camera di Commercio di Bari, finanziati con l'incremento del 20% del diritto annuale, di cui alla delibera di Consiglio camerale n.1 del 30.03.2017 e specificatamente:

#### **P.I.D. "Punto Impresa Digitale"**

##### **"Servizi di orientamento al lavoro ed alle professioni"**

Nell'ambito del progetto "Servizi di orientamento al lavoro ed alle professioni" rientrano le seguenti attività:

**Progetto Excelsior:** indagine territoriale che ha l'obiettivo di monitorare le prospettive occupazionali e i fabbisogni di figure professionali delle PMI.

**Premio "Storie di alternanza":** iniziativa promossa da Unioncamere e dalle Camere di Commercio italiane con l'obiettivo di valorizzare e dare visibilità ai racconti in forma

di video dei progetti di alternanza scuola-lavoro ideati, elaborati e realizzati dagli studenti e dai tutor degli Istituti scolastici di secondo grado.

**Alternanza Scuola Lavoro (legge 107 del 13/07/2015)** che prevede la gestione del relativo **Registro (RASL)** e la predisposizione di **Bandi** per contributi in forma di voucher per percorsi di Alternanza Scuola Lavoro a beneficio delle MPMI del territorio di competenza della CCIAA di Bari.



Altri dipendenti di questa Azienda sono stati assegnati con appositi ordini di servizio del Direttore dell'Azienda avv. Vincenzo Pignataro a supporto delle attività dei seguenti Uffici camerali:

**Servizio Promozione e Sviluppo**

(Partecipazione ai web seminar previsti dalla Linea Formativa 4 sulle nuove competenze sui temi dell'internazionalizzazione), nell'ambito del progetto SEI (Sostegno all'Export dell'Italia; Progetto Easy Export in collaborazione con Co.Mark sostegno alle PMI per favorire i percorsi di internazionalizzazione);

**Servizio Ambiente** (ufficio MUD, SISTRI, F-GAS, Pile, Accumulatori, AEE e sottoprodotti);

**Servizio Agricoltura** (organismo di controllo DOP – IGP);

**Servizio Anagrafico Certificativo** (Ufficio Bilanci);

**Servizio Tutela Mercato** (Ufficio Brevetti e Marchi);

**Servizio Legale** (Ufficio Conciliazione e Arbitrato e Servizio Attività Ispettive);

**Ufficio Protocollo Informatico.**

L'Azienda Speciale non ha svolto, quindi, nell'anno 2018 attività proprie, per cui il risultato delle attività di cui sopra ha portato ad un disavanzo di esercizio pari a € 277.006,00 .

Passiamo ad analizzare i prospetti ed allegati ministeriali, nello specifico il modello I riguardante lo Stato Patrimoniale e il modello H relativo alla situazione economica dell'Azienda Speciale.

Esaminando l'allegato I e prendendo in considerazione i componenti dello Stato Patrimoniale al 31.12.2018, troviamo solo la voce A dell'attivo, **Immobilizzazioni materiali**, per € 10.380,00 (valutate al netto delle quote di ammortamento).

Nella lettera B invece nell'Attivo Circolante ritroviamo la voce crediti di funzionamento che ammonta complessivamente a € 608.221,00. Tutti crediti che l'Azienda vanta nei confronti dei clienti, Crediti verso CCIAA di Bari, crediti v/Regione Puglia, crediti da Enti vari o Aziende, crediti v/erario per ritenuta fiscale, Credito Inail, Erario c/lva e credito per adesione al fondo Consortile "Svevo" e Gal Conca Barese.

Per quanto riguarda invece la disponibilità liquida, essa viene suddivisa in cassa contanti e saldi attivi su c/c ordinario, il totale complessivo ammonta ad € 220.833,00 ed infine troviamo la voce ratei e risconti attivi per € 246,00. Si riferiscono soprattutto ad anticipazioni di pagamento effettuate su assicurazione auto e bollo.

Successivamente al quadro dell'attivo del modello I troviamo la voce A) relativa al **Patrimonio Netto**, nel quale viene evidenziato un disavanzo di gestione 2018 pari ad € - 277,006,00 dato dalla differenza tra Utili portati a nuovo e disavanzo economico d'esercizio.



# BARI SVILUPPO

Azienda Speciale della CCIAA di Bari

Nel passivo, sotto la lettera C) riscontriamo la voce Trattamento di fine Rapporto pari ad € 489,568,00. Tale voce rappresenta l'effettivo debito dell'Azienda al 31/12/2018, diminuito notevolmente per l'andata via di alcuni dipendenti pre-pensionati e un caso di licenziamento per mancata accettazione del nuovo inquadramento contrattuale.

Sotto la lettera D) invece abbiamo la voce debiti di funzionamento complessivamente per € 626,838,00.

Troviamo in questa voce i debiti v/fornitori, v/società e organismi del sistema camerale per mancata restituzione di anticipazione su progetti svolti negli anni precedenti per conto della Regione Puglia per far fronte ad impegni di spesa senza ricorrere al c/c ordinario bancario ed evitare di pagare interessi passivi. Troviamo, inoltre, in questa voce il debiti verso l'erario c/ritenute per dipendenti e per lavoratori autonomi, l'Irpef netta e l'Inps c/contributi che sono stati regolarmente pagati alle loro scadenze naturali.

Riscontriamo, altresì, in questa voce l'anticipazione da parte della Costa Crociere sui Corsi svolti per far fronte a spese e pagamenti durante gli stati di avanzamento dei progetti svolti nel 2008 e non ancora rimborsati. In virtù del principio di competenza, sono stati riportati in questa voce anche i debiti v/fornitori per fatture ancora da ricevere, debiti v/docenti e collaboratori che non hanno partita IVA.

Questa situazione patrimoniale trova esatto e puntuale riscontro nell'allegato H del conto economico.

Analizzando, infatti, le varie poste dei costi, alla **lettera B)** relativa ai **Costi di struttura** complessivamente per € 953.973,00 troviamo i costi per organi istituzionali che comprendono solo il compenso di indennità incarico per i componenti del Collegio dei Revisori dei Conti, questa voce ammonta a € 19.723,00.

La voce di rilevante interesse riguarda gli stipendi e gli oneri sociali e previdenziali complessivamente di € 869.945,00.

Si evince chiaramente che tale voce riguardante gli stipendi, oneri previdenziali versati nei termini previsti per legge, la quota accantonamento indennità anzianità regolarmente imputata nelle passività nel rispetto dei criteri di valutazione forniti dall'Organo Amministrativo è diminuito nonostante nel corso dell'anno sono stati imputati € 147.000,00 lordi per esodo incentivato di n. 3 dipendenti. Sempre nei costi di struttura ritroviamo:

le spese di manutenzione ed assistenza tecnica di attrezzature e macchine elettroniche d'ufficio di proprietà dell'Azienda e riparate nel corso dell'anno per € 5.151,00; i costi di viaggi e missioni sostenuti dai Revisori dei Conti per le verifiche trimestrali e per la partecipazione ai Consigli di Amministrazione, tale spesa ammonta complessivamente ad € 4.034,00; comprende inoltre il costo di quote associative e abbonamenti pari a € 5.151,00, e si riferiscono al pagamento di abbonamenti e canoni Telecom bimestrali, all'accesso ad internet e Publicamera da parte di Infocamere ed ancora l'abbonamento annuale per la manutenzione del Dominio Web, le spese di cancelleria e stampati sostenute dall'Azienda per € 498,00, le spese postali e telegrafiche per € 151,00 le spese telefoniche che ammontano a € 219,00.



# BARI SVILUPPO

Azienda Speciale della CCIAA di Bari

Le spese di consulenze varie per € 32.072,00 riguardanti l'elaborazione delle buste paga e assistenza e consulenza del lavoro, la consulenza di professionisti per l'attuazione del servizio di prevenzione e protezione dei rischi (L. 81/2008), affidamento incarico per servizi di consulenza fiscale e contabile, ed ancora spese per Visto di Conformità, incarico e consulenza per predisposizione e trasmissione dello Spesometro; e spese legali per recupero crediti Aziendali.

I costi di struttura comprendono anche le spese varie di funzionamento ammontanti complessivamente a € 9.381,00.

Rientrano in questa voce le spese di assicurazione auto e assicurazione dipendenti, spese varie e minute, prestazioni di servizi e oneri vari di funzionamento, (richiesti dalla Camera di Commercio di Bari per utilizzo sede).

Comprendono anche la voce Imposte e Tasse, Tasse e concessioni governative e diritti amministrativi, pari a € 1.629,00. Tale voce è diminuita notevolmente in quanto non c'è stato nessun calcolo di imposte Irap e Ires.

Ed ancora le quote di ammortamento calcolate su immobilizzazioni immateriali e materiali come macchine da ufficio e Impianti e per € 6.665,00.

Per quanto riguarda invece il conto economico alla **lettera C)** riguardante i **Costi Istituzionali** troviamo la voce spese per progetti e iniziative per un importo complessivo di € 344,00. Non è altro che l'imputazione del costo di costituzione Raggruppamento di Scopo (R.T.S) presso il Notaio Pepe Carla relativo al Corso O.S.S. vinto con bando della Regione Puglia da ex Ifoc e che si svolgerà nel 2019.

Per quanto riguarda la **lettera D)** nella voce **Gestione Finanziaria** troviamo un saldo positivo di € 5.433,00, dovuto dalla differenza tra gli interessi attivi e da crediti verso clienti decurtati gli oneri finanziari sostenuti rispettivamente per € 5.456,00 e per € 23,00.

Per quanto riguarda la **lettera E)** **Gestione Straordinaria**, per € 45.366,00, dovuto dalla differenza tra sopravvenienze attive per € 30,00 e sopravvenienze passive per € 45.366,00.

Passando invece ai **Ricavi Ordinari** e consultando l'**allegato H** del conto economico, troviamo oltre al contributo camerale € 716.900,00 che comprende anche il 20% quale cofinanziamento su progetti camerali ed € 344,00 quale quota di ricavo da rendicontare per il progetto O.S.S. Operatori Soci Sanitario.

A conclusione di questa relazione, si dichiara che il presente bilancio è perfettamente rispondente alle documentazioni contabili registrate correttamente e controllate periodicamente dal Collegio dei Revisori dei Conti.

**COPIA CONFORME ALL'ORIGINALE**

Bari, 29 Marzo 2019



IL DIRETTORE  
(Avv. Vincenzo PIGNATARO)



Il Presidente

Dott. Alessandro Ambrosi





**VERBALE N. 2/2019**  
**(Bilancio d'Esercizio 2018)**

Il giorno 28 marzo 2019, alle ore 10,00 nella sede della Camera di commercio, industria, artigianato e agricoltura di Bari si è riunito il Collegio dei revisori dei Conti dell'Azienda speciale "Bari Sviluppo" per esaminare il bilancio d'esercizio 2018, trasmesso per posta elettronica in data 18 marzo 2019, al fine di redigere la relazione al bilancio medesimo ed esprimere, collegialmente, il proprio parere così come previsto dagli art. 68 co. 2 del DPR 2 novembre 2005 n. 254.

Sono presenti:

sig.ra Tiziana Malatesta	Presidente
dott. Angelo Grasso	Componente
dott. Mario Sabbatelli	Componente

Assiste alla riunione la sig.ra Cesaria Lucia Belluscio, responsabile contabile di "Bari Sviluppo".

Il procedimento di revisione comprende l'esame degli elementi probativi a supporto dei saldi e delle informazioni contenute nel bilancio, nonché la valutazione dell'adeguatezza e della correttezza dei criteri contabili utilizzati e della ragionevolezza delle stime effettuate dall'Azienda.

Dopo aver terminato il confronto e verificata l'attendibilità dei dati dello Stato Patrimoniale e del Conto Economico con i dati dei documenti messi a disposizione dall'Azienda, il Collegio predispone la seguente relazione allo schema di bilancio d'esercizio 2018 che è parte integrante del presente verbale.

"Egredi Consiglieri,

il Collegio ha esaminato lo schema di bilancio d'esercizio al 31.12.2018 nelle sue componenti di stato patrimoniale, conto economico, nota integrativa e relazione sulla gestione e prende atto che lo stesso è stato redatto secondo gli schemi di cui all'art. 68 del DPR 2 novembre 2005 n. 254 (Regolamento per la disciplina della gestione patrimoniale e finanziaria delle Camere di commercio) ed in tale forma viene sottoposto all'approvazione del Consiglio di Amministrazione.

L'analisi dei documenti è stata condotta secondo i principi e i criteri della revisione contabile, tenendo conto anche dei principi contabili emanati dal Ministero dello Sviluppo Economico con circolare n. 3622/C del 5/2/2009. La revisione è stata pianificata e svolta al fine di acquisire ogni elemento necessario per accertare se il bilancio sia viziato da errori significativi e se risulti, nel suo complesso, attendibile.

Preliminarmente è opportuno evidenziare che in data 1 ottobre 2018 si è concluso il processo di fusione per incorporazione, a seguito del quale la ex Azienda speciale IFOC è stata incorporata dall'Azienda speciale AICAI che ha, contestualmente, cambiato denominazione sociale in "BARI SVILUPPO". Il Bilancio d'esercizio in esame, pertanto, tiene conto anche della gestione 2018 della ex Azienda speciale "IFOC, fino alla data della fusione.

*Handwritten signature and date: 2/2019*



# BARI SVILUPPO

Azienda Speciale della CCIAA di Bari

L'esame dello Stato Patrimoniale e del Conto Economico è stato effettuato confrontando l'ammontare degli importi del Bilancio d'esercizio al 31/12/2017 con le corrispondenti voci del Bilancio d'esercizio al 31/12/2018. Al fine di rendere omogeneo tale confronto, l'azienda, nella colonna dei valori al 31/12/2017, ha riportato, per ciascuna voce, la somma dei valori indicati nei bilanci d'esercizio 2017 di ciascuna delle due ex aziende speciali.

Lo schema di bilancio esaminato evidenzia un disavanzo di esercizio di euro 277.006,00; i relativi dati sono riassunti nei seguenti prospetti, tenuto conto che eventuali differenze di € 1,00 scaturiscono dagli arrotondamenti effettuati

STATO PATRIMONIALE				
ATTIVITA'	Valori al 31.12.2017	Valori al 31.12.2018	Differenza	Var. %
Immobilizzazioni	17.046	10.380	-6.666	-39,11
Attivo circolante	990.056	829.054	-161.002	-16,26
Ratei e risconti attivi	2.314	247	-2.067	-89,33
<b>TOTALE ATTIVO</b>	<b>1.009.416</b>	<b>839.681</b>	<b>-169.735</b>	<b>-16,82</b>
PASSIVITA'	Valori al 31.12.2017	Valori al 31.12.2018	Differenza	Var. %
Debiti di finanziamento	0	0		
Trattamento fine rapporto	714.441	489.568	-224.873	-31,48
Debiti funzionamento	656.353	626.838	-29.515	-4,50
F/di imposte e amm.ti	0	0	0	
Ratei e risconti passivi	18.830	0	-18.830	-100,00
<b>TOTALE PASSIVO</b>	<b>1.389.624</b>	<b>1.116.406</b>	<b>-273.218</b>	<b>-19,66</b>
Patrimonio netto	-380.207	-276.725	---	---
A pareggio	1.009.417	839.681	-169.736	-16,82



CONTO ECONOMICO						
RICAVI	Valori 31.12.2017	al	Valori 31.12.2018	al	Differenza	Var. %
Proventi da servizi	100		0		-100	-100,00
Contributi regionali o da altri enti pubblici	86.056		344		-85.712	-99,60
Altri contributi	0		0		0	100,00
Contributo CCIAA	607.500		716.900		109.400	18,01
<b>TOTALE RICAVI ORDINARI</b>	<b>693.656</b>		<b>717.244</b>		<b>23.588</b>	<b>3,40</b>
COSTI	Valori 31.12.2017	al	Valori 31.12.2018	al	Differenza	Var. %
Costi di struttura	1.022.945		953.973		-68.972	-6,74
Costi istituzionali	50.175		344		-49.831	-99,31
<b>TOTALE COSTI</b>	<b>1.073.120</b>		<b>954.317</b>		<b>-118.803</b>	<b>-11,07</b>
GESTIONE CORRENTE (Ricavi - Costi)	-379.464		-237.073		142.391	
GESTIONE FINANZIARIA	2.090		5.433		3.343	159,95
GESTIONE STRAORDINARIA	-3.114		-45.366		-42.252	
<b>AVANZO ECONOMICO D'ESERCIZIO</b>	<b>-380.488</b>		<b>-277.006</b>		<b>103.482</b>	

## ATTIVITA'

Le **immobilizzazioni materiali e immateriali** sono iscritte tra le attività dello Stato Patrimoniale al netto degli accantonamenti effettuati nei rispettivi fondi di ammortamento, così come dettato dall'art. 22, co. 2, del DPR 254/2005 ed espongono un valore totale di € 10.380,00; tale valore riguarda soltanto le immobilizzazioni materiali in quanto quelle immateriali sono state completamente ammortizzate ed il loro valore è pari a zero.

L'**Attivo Circolante** espone un valore totale di € 608.221,00 ed è riferito alle voci di crediti e alle disponibilità liquide di seguito specificate.

1. **Crediti v/ Camera di commercio** di € 117.144,00; nell'ambito di tale voce, l'importo più consistente (€ 109.400,00) è relativo a n. 2 progetti (PID e Alternanza Scuola Lavoro) finanziati con l'incremento del 20% del diritto annuale camerale. Il residuo credito fa riferimento a progetti camerali, risalenti nel tempo, per i quali si raccomanda di effettuare una ricognizione con l'Ente Camerale.

*Handwritten signature and initials*



2. **Crediti v/ organismi e istituzioni nazionali e comunitarie** pari ad € 211.338,00; tale voce riguarda i contributi da riscuotere per progetti e corsi svolti dalla ex azienda speciale "IFOC" per conto della Regione Puglia e della Provincia di Bari, come dettagliato nella nota integrativa. In questa voce è compreso anche il credito, di € 179.551,00, sorto nel 2008 nei confronti della Regione Puglia e relativo al progetto Costa Crociere; al riguardo il Collegio ha accertato che l'azienda ha intrapreso le relative azioni di recupero.
3. **Crediti v/altri organismi o aziende** di € 99.548,00 si riferisce al credito, sorto nell'anno 2017 nei confronti di Unioncamere per il progetto "Crescere imprenditori", Corso di formazione per giovani Imprenditori.
4. **Crediti v/ clienti**, per un valore di € 122.517,00; tali crediti si riferiscono principalmente a crediti della ex azienda "AICAI", per servizi erogati e in minima parte, da corrispettivi per corsi svolti dalla ex azienda "IFOC";
5. **Crediti diversi**, per € 21.641,00, per il cui dettaglio si fa rinvio alla nota integrativa;
6. **Crediti tributari e fiscali**, di € 32.927, si riferiscono a crediti v/erario per ritenute fiscali, trattenute Inail e credito Iva;
7. **Disponibilità liquide** espongono un valore di € 220.833,00 rappresentato dalla liquidità di cassa al 31/12/2018, di € 152,00, e dal saldo del conto corrente bancario di € 220.681,00.

Per un maggiore dettaglio delle suindicate voci di credito si rinvia alla nota integrativa.

Il Collegio evidenzia, inoltre, che nell'attivo circolante è compresa anche la voce "Partecipazione a Consorzio" di € 3.105,00; tale voce rappresenta le quote di partecipazione al Fondo "Gal Conca Barese" di entrambe le ex aziende speciali IFOC e AICAI.

## PASSIVITA'

1. Il **patrimonio netto** di € - 276.725,00 risulta costituito dal disavanzo d'esercizio pari ad € 277.006,00 e dal riporto dell'avanzo di esercizi precedenti di € 281,00.
2. Il **Fondo trattamento fine rapporto (TFR)** presenta un saldo di € 489.568,00 calcolato al netto di anticipi e saldi corrisposti ai dipendenti in servizio alla data di chiusura dell'esercizio 2018 e tenuto conto della rivalutazione. Si evidenzia che tale voce è notevolmente diminuita (- 31,48%) a seguito della cessazione del rapporto di lavoro di n. 6 unità (pensionamento, dimissioni volontarie di due unità, riorganizzazione delle due aziende speciali che ha portato all'esodo incentivato di n. 3 unità e ad un licenziamento).





3. La voce “**Debiti di Funzionamento**” espone un saldo di € 626.838,00 per il cui dettaglio si rinvia alla nota integrativa; tra i debiti di funzionamento si evidenzia che l'importo più significativo è riferito alla voce “debiti v/organismi del sistema camerale” di € 454.748,00 e si riferisce ad anticipazioni infruttifere da parte della Camera di commercio di Bari su progetti svolti dalle due aziende per conto della Regione Puglia e della Provincia di Bari.

## RICAVI

I ricavi totali presentano un valore totale di € 717.244,00 rappresentato quasi totalmente dal contributo Camerale di € 716.900,00 e dalla voce “Contributi Regionali o da Enti pubblici”, per € 344,00 quale quota del progetto “Operatori Socio Sanitari”, finanziato dalla Regione Puglia, che sarà svolto prevalentemente nell'esercizio in corso.

Per quanto riguarda il Contributo della Camera di commercio di Bari, il Collegio evidenzia che lo stesso comprende anche una quota dei progetti dell'Ente camerale finanziati con l'incremento del 20% del diritto annuale, affidati alle ex aziende speciali IFOC e AICAI con delibera del Consiglio camerale n. 1 del 30/03/2017. Per il dettaglio di tali progetti si rinvia alla relazione del Presidente.

Si evidenzia, altresì, che il venire meno di entrate proprie nell'esercizio 2018 è dovuto principalmente al processo di riorganizzazione delle aziende speciali che ha comportato ritardi nella realizzazione di attività istituzionali e ad una diversa mission aziendale, rivolta principalmente ad attività di supporto alle attività istituzionali dell'Ente camerale.

## COSTI

I costi di struttura, per un totale di € 953.973,00 risultano lievemente diminuiti (- 6,74%) rispetto a quelli sostenuti nell'esercizio 2017 da entrambe le ex aziende speciali; le voci di costo risultano descritte come segue:

1. “Organi istituzionali”, pari ad € 19.723,00 (- 14,65% sul 2017); tale costo comprende soltanto l'indennità di carica dell'organo di controllo e risulta diminuito in quanto il mandato del collegio dei revisori della ex azienda speciale “IFOC” è terminato alla data della fusione;
2. “Personale”, pari ad € 869.945,00; tale voce comprende anche il costo, di € 147.000,0, sostenuto per gli esodi incentivati di n. 3 unità. Il costo effettivo del personale, pertanto, è pari ad € 722.945,00 e risulta diminuito del 18,54% rispetto all'esercizio 2017.
3. “Funzionamento”, pari ad € 57.639,00, tali costi presentano la variazione più significativa, risultando diminuiti del 45,08%. Anche il decremento dei costi di funzionamento è una conseguenza del processo di razionalizzazione che ha interessato le aziende speciali.



# BARI SVILUPPO

Azienda Speciale della CCIAA di Bari

La voce “**costi istituzionali**” espone un valore di € 344,00 che rappresenta la quota di costi di competenza dell’esercizio 2018 relativa al progetto “Operatori Socio Sanitari” che, come sopra indicato, sarà realizzato prevalentemente nell’esercizio 2019. L’assenza di ulteriori costi istituzionali è in linea con la mancata realizzazione di attività istituzionali.

La “**Gestione Finanziaria**” mostra un **saldo positivo**, di euro 5.433,00, dovuto alla differenza tra proventi finanziari e commissioni bancarie, per € 23,00.

La “**Gestione Straordinaria**” presenta un **saldo negativo** di euro 45.366,00; in questa voce si evidenzia in particolare sopravvenienze passive per € 39.887,00 che si riferiscono alla liquidazione di differenze retributive e relativi interessi per gli anni pregressi, riconosciute ad un dipendente a seguito di Sentenza n. 6022/2017, pubblicata il 20.12.2017, emessa dal Tribunale di Bari.

Il Collegio attesta la corrispondenza del bilancio alle risultanze dei libri e delle scritture contabili dell’azienda.

Durante l’esercizio il Collegio ha effettuato le verifiche periodiche, accertando l’aggiornamento costante e regolare tenuta della contabilità.

Dalle verifiche periodiche è risultata, altresì, la corretta applicazione delle norme amministrative e contabili, nonché di quelle civilistiche e fiscali.

Gli ammortamenti sono stati calcolati secondo le vigenti disposizioni e corrispondono all’effettiva partecipazione dei beni strumentali e degli oneri pluriennali alla vita aziendale.

Il debito verso i dipendenti a titolo di T.F.R. corrisponde a quanto accantonato al relativo fondo indicato fra le passività dello stato patrimoniale.

In ordine all’attività svolta dall’azienda nel corso del 2018 si rinvia alla relazione del Presidente sulla gestione, che accompagna il documento di bilancio.

Il Bilancio d’esercizio 2018 si chiude con un disavanzo economico di € 277.006,00 che, ai sensi dell’art. 66, comma 2 del DPR 2 novembre 2005, n. 254, dovrà essere sottoposto all’approvazione del Consiglio camerale che adotterà le necessarie determinazioni in ordine al ripiano della perdita della gestione aziendale.

Ciò premesso, il Collegio, visti i risultati delle verifiche eseguite, ritiene che il bilancio dell’esercizio chiuso al 31 dicembre 2018, corredato della relazione sulla gestione, rappresenti in modo veritiero e corretto la situazione patrimoniale, finanziaria e il risultato economico dell’Azienda speciale IFOC; secondo le vigenti norme e, pertanto, **esprime parere favorevole** alla sua approvazione”.



# BARI SVILUPPO

Azienda Speciale della CCIAA di Bari

La riunione ha termine alle ore 16,00, previa stesura e sottoscrizione del presente verbale.

Bari, 28 marzo 2019

Il Collegio dei revisori dei conti

Presidente Tiziana Malatesta

Componente eff.vo Angelo Grasso

Componente eff.vo Mario Sabbatelli

COPIA CONFORME ALL'ORIGINALE




IL DIRETTORE  
(Avv. Vincenzo PIGNATARO)

**S.A.MER. AZIENDA SPECIALE CCIAA DI BARI**  
**VIA E. MOLA,19 70121 BARI**  
**P.I 04067980724**

STATO PATRIMONIALE AL 31.12.18 (All. I Art.68, comma 1 D.M. n. 254 del 2 novembre 2005)						
ATTIVO			Valori al 31.12.17			Valori al 31.12.18
<b>A) IMMOBILIZZAZIONI</b>						
<b>a) Immateriali</b>						
Software			1 200,00			1.200,00
- F.do amm. Licenze d'uso software			-1.200,00			-1 200,00
Costi di ricerca, sviluppo, pubblicità			202 250,10			202 250,10
- F.do amm. Costi ricerca sviluppo, pubblicità			-202 250,10			-202 250,10
<b>Totale immobilizz.immateriali</b>			<b>0,00</b>			<b>0,00</b>
<b>b) Materiali</b>						
Impianti Disinbuzione Gas Laboratorio			7.091,26			7.091,26
- F do amm.to Impianti specifici			-6 638,30			-6.668,32
Macchinari			8.413,00			16.823,78
- F do amm.to macchinari			-630,98			-3.142,50
Impianti di Telecomunicazione			25.700,40			25.700,40
- F do amm to impianti telecomunicazioni			-20.106,65			-22 344,15
Libri e materiale di documentazione			3.140,20			3.140,20
- F.do amm to libri e materiale documen			-3.140,20			-3.140,20
Strumentazione metalli preziosi			19.960,93			19.960,93
- F do amm to strumenti metalli preziosi			-19 960,93			-19.960,93
Piccola attrezzatura di laboratorio			28 209,57			28.209,57
- F do amm to piccola attrezzatura			-28 209,57			-28.209,57
Attrezzature varie e minute			7 685,44			8.894,44
- F do amm.to attrezzature varie e min.			-7.685,44			-8.894,44
Attrezzatura vana di laboratono			8.236,46			8.236,46
- F do amm to attrezzatura vana			-5 323,82			-6 172,19
Mobili e macchine ordinarie d'ufficio			14.122,85			14 122,85
- F.do amm to mobili e macch ordin ufficio			-14.122,87			-14 122,87
Macchine elettromeccaniche d'ufficio			36.735,34			36.735,34
- F do amm to macchine elettr.ufficio			-36.735,35			-36.735,35
Macchine ufficio elettr. Fondo Filiera			6.411,85			6.411,85
- F do amm.to macch uff electr.Filiera			-6.411,85			-6.411,85
Macchine ufficio elettr. Fondo Prodotti Tipici			2.120,00			2.120,00
- F do amm to macch uff electr Prod Tipici			-2.120,00			-2 120,00
Autovetture			1 400,00			1.400,00
- F.do amm.to autovetture			-1 400,00			-1 400,00
<b>Totale Immobilizzaz. Materiali</b>			<b>16.741,34</b>			<b>19.524,71</b>
<b>c) Immobilizzazioni finanziarie</b>						
Partecipazioni e quote						
Quota Capitale sociale consorzio G.A.L.			1.300,00			1.300,00
Prestiti e anticipazioni attive						
Depositi cauzionali Telecom						
<b>Totale immobilizzazioni finanziarie</b>			<b>1.300,00</b>			<b>1.300,00</b>
<b>TOTALE IMMOBILIZZAZIONI</b>			<b>18.041,34</b>			<b>20.824,71</b>
<b>B) ATTIVO CIRCOLANTE</b>						
<b>C) Rimanenze</b>						
Rimanenze di magazzino			44.685,62			23.203,50
<b>Totale rimanenze</b>						
<b>d) Crediti di funzionamento</b>						
Crediti v/CCIAA	ENTRO 12 MESI	OLTRE 12 MESI	81 705,40	ENTRO 12 MESI	OLTRE 12 MESI	116.706,90
Crediti v/organismi e istituzioni nazionali e comunitari			17.741,71	17.741,71		17.741,71
Crediti per servizi c/terzi						
Crediti diversi:			20.780,51	17.751,50		17.751,50

**S.A.MER. AZIENDA SPECIALE CCIAA DI BARI**  
**VIA E. MOLA,19 70121 BARI**  
**P.I 04067980724**

Crediti v/clienti			219.422,94	242.588,48		242.588,48
Totale crediti di funzionamento			339.650,56			394.788,59
<b>e) Disponibilità liquide</b>						
Banca Popolare Bari c/c 7020048			167.788,18			506.406,40
Fondo Cassa			603,37			533,21
Totale disponibilità liquide			168.391,55			506.939,61
<b>TOTALE ATTIVO CIRCOLANTE</b>			<b>552.727,73</b>			<b>924.931,70</b>
<b>C) RATEI E RISCONTI ATTIVI</b>						
Ratei attivi						385,52
Risconti attivi			1.739,03			2.430,07
<b>TOTALE RATEI E RISCONTI ATTIVI</b>			<b>1.739,03</b>			<b>2.815,59</b>
<b>TOTALE ATTIVO</b>			<b>572.508,10</b>			<b>948.572,00</b>
<b>D) CONTI D'ORDINE</b>						
<b>TOTALE GENERALE</b>			<b>572.508,10</b>			<b>948.572,00</b>




Il Presidente  
 (Comr. Giacomo Patrino)

*Giacomo Patrino*


**S.A.MER AZIENDA SPECIALE CCIAA DI BARI**  
**VIA E. MOLA,19 70121 BARI**  
**P.I 04067980724**

STATO PATRIMONIALE AL 31.12.18 (All. I Art.68, comma 1 D.M. n. 254 del 2 novembre 2005)						
PASSIVO			Valori al 31.12.17			Valori al 31.12.18
<b>A) PATRIMONIO NETTO</b>						
Fondo acquisizioni patrimoniali						31.030,00
<b>F.DO CONTRIB. CCIAA C/CAPITALE</b>						2.001,98
Avanzo/Disavanzo economico esercizio			-6.234,09			
<b>Totale patrimonio netto</b>			<b>-6.234,09</b>			<b>33.031,98</b>
<b>B) DEBITI DI FINANZIAMENTO</b>						
Banca Popolare Bari c/c 7020048						
Prestiti e anticipazioni passive						
<b>TOTALE debiti di finanziamento</b>						
<b>C) TRATTAMENTO DI FINE RAPPORTO</b>						
F.do trattamento di fine rapporto			392.479,00			422.254,64
<b>TOT. F.DO TRATT.FINE RAPPORTO</b>			<b>392.479,00</b>			<b>422.254,64</b>
<b>D) DEBITI FI FUNZIONAMENTO</b>				ENTRO 12 MESI	OLTRE 12 MESI	
Debiti v/fornitori			67.001,02			349.039,18
Debiti v/soc e organismi del sistema						
Debiti v/organismi e istituzioni						
Debiti tributar e previdenziali			37.009,22			34.025,61
Debiti v/dipendenti						
Debiti v/organismi istituzionali						
Debiti diversi			32.546,51			31.038,46
Debiti per servizi c/terzi						
Clienti c/anticipi			0,00			
<b>TOTALE DEBITI DI FUNZIONAMENTO</b>			<b>136.556,75</b>			<b>414.103,25</b>
<b>E) FONDI PER RISCHI ED ONERI</b>						
Fondo imposte						
Altri fondi			0,00			0,00
<b>TOT. F.DI PER RISCHI ED ONERI</b>			<b>0,00</b>			<b>0,00</b>
<b>F) RATEI E RISCONTI PASSIVI</b>						
Ratei passivi			16.326,44			17.922,13
Risconti passivi			33.380,00			61.260,00
<b>TOTALE RATEI E RISCONTI PASSIVI</b>			<b>49.706,44</b>			<b>79.182,13</b>
<b>TOTALE PASSIVO</b>			<b>578.742,19</b>			<b>915.540,02</b>
<b>TOTALE PASSIVO E PATRIM.NETTO</b>			<b>572.508,10</b>			<b>948.572,00</b>


 Il Presidente  
 (Comm. Giacomo Patrino)  
*Giacomo Patrino*

**S.A.MER AZIENDA SPECIALE CCIAA DI BARI**  
**VIA E. MOLA,19 -70121 BARI**  
**P.I 0406780724**

CONTO ECONOMICO AL 31.12.2018 (All. H Art. 68, comma 1 D.M n.254 del 02 novembre 2005)			
VOCI DI COSTO/RICAVO	VALORI ANNO 2017	VALORI ANNO 2018	DIFFERENZA
<b>A) RICAVI ORDINARI</b>			
1) Proventi da servizi	351.945,46	415.630,16	-63.684,70
2) Altn proventi o nmborsi	3.848,08	1.101,00	2.747,08
3) Contributi da organismi comunitari	0,00	0,00	0,00
4) Contributi regionali e da altn enti pubblici	0,00	0,00	0,00
5) Altn contributi	28.300,00	60.900,00	-32.600,00
6) Contributo della Camera di Commercio	335.000,00	335.000,00	0,00
7) Vanazione Rimanenze finali	19.256,90	0,00	19.256,90
<b>Totale (A)</b>	<b>738.350,44</b>	<b>812.631,16</b>	<b>-74.280,72</b>
<b>6) Organi istituzionali</b>			
6) Organi istituzionali	13.264,30	12.826,66	437,64
<b>7) Personale</b>			
a) competenze al personale	364.812,39	371.563,63	-6.751,24
b) oneri sociali	93.323,85	98.086,99	-4.763,14
c) accantonamenti al T.F.R	34.978,86	36.156,98	-1.178,12
d) altn costi	1.200,00	1.200,00	0,00
<b>8) Funzionamento</b>			
a) Prestazione servizi	109.705,80	166.834,96	-57.129,16
b) Godimento di beni di terzi	0,00	0,00	0,00
c) Oneri diversi di gestione	80.768,98	57.664,99	23.103,99
d)Spese progr Consulenza scientifica	30.000,00	30.000,00	0,00
<b>9) Ammortamenti e accantonamenti</b>			
a) immob. immateriali	0,00	0,00	0,00
b) immob. Materiali	3.759,87	6.836,41	-3.076,54
c) svalutazione crediti	1.006,24	1.173,18	-166,94
d) fondi nschi e onen			
<b>Totale (B)</b>	<b>732.820,29</b>	<b>782.343,80</b>	<b>-49.523,51</b>
<b>C) COSTI ISTITUZIONALI</b>			
10) a)Spese per progetti e iniziative	12.693,63	29.286,28	-16.592,65
<b>Totale ( C )</b>	<b>12.693,63</b>	<b>29.286,28</b>	<b>-16.592,65</b>
<b>Risultato della gestione corrente (A-B-C)</b>	<b>-7.163,48</b>	<b>1.001,08</b>	<b>-8.164,56</b>
<b>(D) GESTIONE FINANZIARIA</b>			
11) Proventi finanzzian	930,98	1.023,51	-92,53
12) Oneri finanzzian	-1,59	0,00	-1,59
<b>Risultato gestione finanziaria</b>	<b>929,39</b>	<b>1.023,51</b>	<b>-94,12</b>
<b>(E) GESTIONE STRAORDINARIA</b>			
13) Proventi straordinari	0,00	4,39	-4,39
14) Oneri straordinari	0,00	-27,00	27,00
<b>Risultato gestione straordinaria</b>	<b>0,00</b>	<b>-22,61</b>	<b>22,61</b>
<b>(F) RETTIFICHE DI VALORE ATTIVITA' FINANZIARIE</b>			
15) Rivalutazioni attivo patrimoniale			
16) Svalutazioni attivo patrimoniale			
<b>DIFFERENZE RETTIFICHE DI VALORE ATTIVITA' FINANZIARIE</b>			
<b>Disavanzo/avanzo economico d'esercizio (A-B-C +/-D +/-E +/-F)</b>	<b>-6.234,09</b>	<b>2.001,98</b>	<b>-8.236,07</b>


 Il Presidente  
 (Comm. Giacomo Patrucco)

## **Nota Integrativa al bilancio di esercizio al 31/12/2018 redatta in forma abbreviata ai sensi dell'art. 2435 bis c.c.**

### **PREMESSA**

Il bilancio chiuso al 31/12/2018 di cui la presente nota integrativa costituisce parte integrante ai sensi dell'art. 2423, primo comma del Codice Civile, corrisponde alle risultanze delle scritture contabili regolarmente tenute ed è redatto conformemente agli articoli 2423, 2423 ter, 2424, 2424 bis, 2425, 2425 bis del Codice Civile, secondo principi di redazione conformi a quanto stabilito dall'art. 2423 bis, criteri di valutazione di cui all'art. 2426 c.c..

Il bilancio del presente esercizio è stato redatto in forma abbreviata in conformità alle disposizioni di cui all'art. 2435-bis del Codice Civile, in quanto ricorrono i presupposti previsti dal comma 1 del predetto articolo. Conseguentemente, nella presente nota integrativa si forniscono le informazioni previste dal comma 1 dell'art. 2427 limitatamente alle voci specificate al comma 5 dell'art. 2435 bis del Codice Civile.

Inoltre, la presente nota integrativa riporta le informazioni richieste dai numeri 3) e 4) dell'art. 2428 c.c. e, pertanto, non si è provveduto a redigere la relazione sulla gestione ai sensi dell'art. 2435 - bis, comma 6 del Codice Civile.

### **CRITERI DI REDAZIONE**

Al fine di redigere il bilancio con chiarezza e fornire una rappresentazione veritiera e corretta della situazione patrimoniale e finanziaria e del risultato economico, conformemente al disposto dell'articolo 2423 bis del Codice Civile, si è provveduto a:

- valutare le singole voci secondo prudenza ed in previsione di una normale continuità aziendale;
- includere i soli utili effettivamente realizzati nel corso dell'esercizio;
- determinare i proventi ed i costi nel rispetto della competenza temporale, ed indipendentemente dalla loro manifestazione finanziaria;
- comprendere tutti i rischi e le perdite di competenza, anche se divenuti noti dopo la conclusione dell'esercizio;
- considerare distintamente, ai fini della relativa valutazione, gli elementi eterogenei inclusi nelle varie voci del bilancio;
- mantenere immutati i criteri di valutazione adottati rispetto al precedente esercizio.

### **CRITERI DI VALUTAZIONE**

I criteri applicati nella valutazione delle voci di bilancio, esposti di seguito, sono conformi a quanto disposto dall'art. 2426 del Codice Civile.

#### **Immobilizzazioni immateriali**

Le immobilizzazioni immateriali sono iscritte, nel limite del valore recuperabile, al costo di acquisto o di produzione interna, inclusi tutti gli oneri accessori di diretta imputazione, e sono tutte completamente ammortizzate.

#### **Immobilizzazioni materiali**

Le immobilizzazioni materiali sono rilevate alla data in cui avviene il trasferimento dei rischi e dei benefici connessi ai beni acquisiti e sono iscritte, nel limite del valore recuperabile, al costo di acquisto o di



produzione al netto dei relativi fondi di ammortamento, inclusi tutti i costi e gli oneri accessori di diretta imputazione, dei costi indiretti inerenti la produzione interna, nonché degli oneri relativi al finanziamento della fabbricazione interna sostenuti nel periodo di fabbricazione e fino al momento nel quale il bene può essere utilizzato.

Qui di seguito sono specificate le aliquote applicate:

Impianti e macchinari : 15%

Attrezzature industriali e commerciali

Altri beni:

- mobili e arredi : 12%
- macchine ufficio elettroniche : 20%
- autoveicoli : 25%
- attrezzatura varia : 15%

Non sono state effettuate rivalutazioni e le valutazioni effettuate trovano il loro limite massimo nel valore d'uso.

### **Rimanenze**

Le rimanenze finali hanno subito rispetto all'esercizio precedente, un decremento dovuto ad un maggior utilizzo di standard per lo svolgimento di attività analitiche e progettuali, in particolar modo per quelle riferite alle analisi su pesticidi e ambientali. Il loro costo è stato contabilizzato al prezzo di acquisto.

### **Crediti**

I crediti sono classificati nell'attivo immobilizzato ovvero nell'attivo circolante sulla base della destinazione origine degli stessi rispetto all'attività ordinaria, e sono iscritti al valore di presunto realizzo.

### **Disponibilità liquide**

Le disponibilità liquide sono esposte al loro valore nominale.

### **Ratei e risconti**

I ratei e i risconti sono stati iscritti sulla base del principio della competenza economico temporale e contengono i ricavi / costi di competenza dell'esercizio ed esigibili in esercizi successivi e i ricavi / costi sostenuti entro la chiusura dell'esercizio, ma di competenza di esercizi successivi.

### **Trattamento di fine rapporto di lavoro subordinato**

Il trattamento di fine rapporto di lavoro subordinato è iscritto nel rispetto di quanto previsto dalla normativa vigente e corrisponde all'effettivo impegno dell'Azienda nei confronti dei singoli dipendenti alla data di chiusura del bilancio, dedotte le anticipazioni corrisposte.

### **Debiti**

La suddivisione degli importi esigibili entro e oltre l'esercizio è effettuata con riferimento alla scadenza contrattuale, tenendo anche conto di fatti ed eventi che possono determinare una modifica della scadenza originaria.

I debiti sono indicati tra le passività in base al loro valore nominale, ritenuto rappresentativo del loro valore di estinzione.

### **Costi e ricavi**

Sono esposti secondo il principio della prudenza e della competenza economica.

## INFORMAZIONI SULLO STATO PATRIMONIALE ATTIVO

### IMMOBILIZZAZIONI

Le immobilizzazioni sono pari a € 20.824 (€ 18.041 nel precedente esercizio).

La composizione e i movimenti delle singole voci sono così rappresentati:

	Immobilizzazioni i immateriali	Immobilizzazioni i materiali	Immobilizzazioni i finanziarie	Totale immobilizzazioni
<b>Valore di inizio esercizio</b>				
<b>Costo</b>	203.450	169.227	1.300	373.977
<b>Ammortamenti (Fondo ammortamento)</b>	203.450	152.486		355.936
<b>Valore di bilancio</b>	0	16.741	1.300	18.041
<b>Variazioni nell'esercizio</b>				
<b>Ammortamento dell'esercizio</b>	0	6.836		6.836
<b>Altre variazioni</b>	0	9.619	0	9.619
<b>Totale variazioni</b>	0	2.783	0	2.783
<b>Valore di fine esercizio</b>				
<b>Costo</b>	203.450	178.847	1.300	383.597
<b>Ammortamenti (Fondo ammortamento)</b>	203.450	159.323		362.773
<b>Valore di bilancio</b>	0	19.524	1.300	20.824

### Immobilizzazioni materiali

Le immobilizzazioni materiali sono pari a € 19.524 (€ 16.741 nel precedente esercizio).

La composizione ed i movimenti delle singole voci sono così rappresentati:

	Terreni e fabbricati	Impianti e macchinario	Attrezzature Industriali e commerciali	Altre immobilizzazio ni materiali	Immobilizzazio ni materiali in corso e acconti	Totale Immobilizzazio ni materiali
<b>Valore di inizio esercizio</b>						
<b>Valore di bilancio</b>	0	13.828	2.913	0	0	16.741
<b>Variazioni nell'esercizio</b>						
<b>Ammortament o dell'esercizio</b>	0	6.836	0	0	0	6.836
<b>Altre variazioni</b>	0	10.468	-849	0	0	9.619
<b>Totale variazioni</b>	0	3.632	-849	0	0	2.783
<b>Valore di fine esercizio</b>						
<b>Costo</b>	0	100.926	17.131	60.790	0	178.847
<b>Ammortamenti (Fondo ammortamento )</b>	0	83.466	15.067	60.790	0	159.323

<b>Valore di bilancio</b>	0	17.460	2.064	0	0	19.524
---------------------------	---	--------	-------	---	---	--------

In sede di aggiornamento del Bilancio Preventivo 2018, l'Ente Camerale con deliberazione del consiglio nr.3 del 26/07/18, su richiesta della Samer ha stanziato un contributo in c/impianti pari al valore di € 270.000,00 corrispondente al valore della strumentazione da acquistare.

Successivamente la Samer con nota protocollo n° 1931 del 30/11/2018, ha comunicato di aver concluso l'iter procedurale per la definizione di acquisto di strumentazione analitica innovativa altamente tecnologica, così come deliberato nella seduta del consiglio di amministrazione del 29 marzo 2018.

Tale investimento nello specifico per un importo complessivo di € 269.288,73 riguarda l'acquisto dei seguenti beni strumentali:

- a) Sistema LCMSME – Q Sight210 PerkinElmer € 217.500,00
- b) Essicatore ad aria – Mod.Fx1 23/V1/50hz Chebios € 2.943,95
- c) Bilancia Idostratica Distillatore Digitale Gibertini srl € 14.421,27
- d) Sistema di purificazione Quany – Tray Sealer plus Idexx € 3.393,51
- e) Generatore di azoto Mod. Zefiro Chebios € 11.328,00
- f) Sistema della purificazione acqua Milli Q direct – Merk € 14.602,00
- g) Switch valve per due colonne corredato LC PerkinElmer € 4.000,00
- h) Turbidimetro da banco Merk € 1.100,00

L'Ente Camerale, con determinazione del Segretario Generale, n° 436 del 19.12.2018 ha erogato l'importo richiesto pari a € 269.288,73.

Nel corso dell'esercizio la Samer, ha acquisito al patrimonio aziendale i beni richiamati alle lettere a), b), c),d) per un totale di € 238.258,73 demandando la formalizzazione dell'acquisto delle ulteriori attrezzature di cui alle lettere e), f), g), h), all'esercizio 2019.

- Pertanto l'azienda nel corso dell'esercizio 2018, così come richiamato dalla circolare del MISE nello stato patrimoniale del Bilancio in approvazione, ha formalizzato le seguenti scritture:
- Banca a Fondo Contributo Conto Impianti per € 269.288,73
- Macchinari a Debito v/ Fornitori per € 238.258,73
- Fondo Contributo Conto Impianti a Macchinari per € 38.258,73
- Differenza per differimento acquisti al 2019 per € 31.030,00 ( Fondo contributo c/impianti).
- Si precisa inoltre che sui citati beni, non sono stati calcolati gli ammortamenti in conseguenza del Contributo in Conto Capitale erogato dall'Ente Camerale, che ha coperto l'intera acquisizione strumentale

### **Immobilizzazioni finanziarie**

#### **Partecipazioni, altri titoli e strumenti derivati finanziari attivi**

Le partecipazioni comprese nelle immobilizzazioni finanziarie sono pari a € 1.300 (€ 1.300 nel precedente esercizio).

La composizione ed i movimenti delle singole voci sono così rappresentati:

	Partecipazioni in altre imprese	Totale Partecipazioni
<b>Valore di inizio esercizio</b>		
Costo	1.300	1.300
Valore di bilancio	1.300	1.300
<b>Variazioni nell'esercizio</b>		
<b>Valore di fine esercizio</b>		
Costo	1.300	1.300
Valore di bilancio	1.300	1.300

## ATTIVO CIRCOLANTE

### Rimanenze

Le rimanenze comprese nell'attivo circolante per materie prime, e di consumo per laboratorio sono pari a € 23.203 (€ 44.686 nel precedente esercizio).

La composizione ed i movimenti delle singole voci sono così rappresentati:

	Valore di inizio esercizio	Variazione nell'esercizio	Valore di fine esercizio
Materie prime, sussidiarie e di consumo	44.686	-21.483	23.203
<b>Totale rimanenze</b>	44.686	-21.483	23.203

### Crediti - Distinzione per scadenza

Vengono di seguito riportati i dati relativi alla suddivisione dei crediti per scadenza, ai sensi dell'art. 2427, comma 1 numero 6 del codice civile:

	Valore di inizio esercizio	Variazione nell'esercizio	Valore di fine esercizio	Quota scadente entro l'esercizio	Quota scadente oltre l'esercizio	DI cui di durata residua superiore a 5 anni
Crediti verso clienti iscritti nell'attivo circolante	217.584	25.004	242.588	242.588	0	0
Crediti tributari iscritti nell'attivo circolante	20.408	-2.656	17.752	17.752	0	0
Crediti verso altri iscritti nell'attivo circolante	101.658	32.791	134.449	134.449	0	0
<b>Totale crediti iscritti nell'attivo circolante</b>	<b>339.650</b>	<b>55.139</b>	<b>394.789</b>	<b>394.789</b>	<b>0</b>	<b>0</b>

Le voci più significative nella loro riclassificazione comprendono :

- Crediti verso la clientela per € 242.588,48 sono riferiti a crediti non ancora incassati per prestazioni di servizi resi. Gli stessi comprendono l'importo di € 1.411,20 per somme in sofferenza per le quali è stata attivata la procedura di recupero.

- Crediti diversi ammontati a € 17.751,50 riguardano le anticipazioni verso Inps per oneri riflessi dovuti ai dipendenti, per ritenute fiscali subite, nonché ritenute su interessi attivi e non ancora accreditati dall'Istituto cassiere, nonché ad un credito v/erario per Iva a credito pari a € 500,70.
- Crediti verso organismi e istituzioni ammontano a € 134.448,61 e riguardano credito verso il Comune di Grumo Appula per € 2.020,46, credito verso la C.C.I.A.A. per € 116.706,90 di cui : € 91.200,00 per Progetto PSR attività progettuali - € 1.600,00 per saldo attività progettuali " In Oleo Veritas" ed € 23.906,90 riferiti a crediti rinvenienti dalla anticipazione relativa alla manutenzione straordinaria su beni di proprietà camerale. Infine risultano crediti verso Organismi Comunitari e la Regione Puglia per € 15.721,25 relativi al saldo delle attività progettuali " Innovoil Italia Grecia 2077-2013".

### RATEI E RISCONTI ATTIVI

I ratei e risconti attivi sono pari a € 2.816 (€ 1.739 nel precedente esercizio).

La composizione ed i movimenti delle singole voci sono così rappresentati:

	Valore di inizio esercizio	Variazione nell'esercizio	Valore di fine esercizio
Ratei attivi	0	386	386
Risconti attivi	1.739	691	2.430
<b>Totale ratei e risconti attivi</b>	1.739	1.077	2.816

### INFORMAZIONI SULLO STATO PATRIMONIALE PASSIVO E PATRIMONIO NETTO

#### PATRIMONIO NETTO

Il patrimonio netto esistente alla chiusura dell'esercizio è pari a € 2.002 (€ -6.234 nel precedente esercizio) ed è pari al risultato di esercizio dopo le imposte vista la natura di Azienda Speciale della CCIAA.

Nei prospetti riportati di seguito viene evidenziata la movimentazione subita durante l'esercizio dalle singole poste che compongono il Patrimonio Netto e il dettaglio della voce 'Altre riserve':

	Valore di inizio esercizio	Attribuzione di dividendi	Altre destinazioni	Incrementi
<b>Altre riserve</b>				
Utile (perdita) dell'esercizio	-6.234	0	6.234	0
<b>Totale Patrimonio netto</b>	-6.234	0	6.234	0

	Decrementi	Riclassifiche	Risultato d'esercizio	Valore di fine esercizio
<b>Altre riserve</b>				
Utile (perdita) dell'esercizio	0	0	2.002	2.002
<b>Totale Patrimonio netto</b>	0	0	2.002	2.002

**TFR**

Il trattamento di fine rapporto di lavoro subordinato è iscritto tra le passività per complessivi € 422.255 (€ 392.479 nel precedente esercizio).

La composizione ed i movimenti delle singole voci sono così rappresentati:

	Trattamento di fine rapporto di lavoro subordinato
Valore di inizio esercizio	392.479
Variazioni nell'esercizio	
Altre variazioni	29.776
Totale variazioni	29.776
Valore di fine esercizio	422.255

**DEBITI****Debiti - Distinzione per scadenza**

Qui di seguito vengono riportati i dati relativi alla suddivisione dei debiti per scadenza, ai sensi dell'art. 2427, comma 1 numero 6 del codice civile:

	Valore di inizio esercizio	Variazione nell'esercizio	Valore di fine esercizio	Quota scadente entro l'esercizio	Quota scadente oltre l'esercizio	Di cui di durata superiore a 5 anni
Debiti verso fornitori	67.001	282.038	349.039	349.039	0	0
Debiti tributari	17.828	-3.457	14.371	14.371	0	0
Debiti verso istituti di previdenza e di sicurezza sociale	19.181	473	19.654	19.654	0	0
Altri debiti	32.546	-1.508	31.038	31.038	0	0
Totale debiti	136.556	277.546	414.102	414.102	0	0

Gli stessi sono così suddivisi:

Debiti verso fornitori € 349.039,18

Debiti tributari e previdenziali € 34.025,61

Debiti Diversi € 31.038,00

**RATEI E RISCOINTI PASSIVI**

I ratei e risconti passivi sono iscritti nelle passività per complessivi € 79.182 (€ 49.706 nel precedente esercizio). La composizione ed i movimenti delle singole voci sono così rappresentati:

	Valore di inizio esercizio	Variazione nell'esercizio	Valore di fine esercizio
Ratei passivi	16.326	1.596	17.922
Risconti passivi	33.380	27.880	61.260
<b>Totale ratei e risconti passivi</b>	<b>49.706</b>	<b>29.476</b>	<b>79.182</b>

## INFORMAZIONI SUL CONTO ECONOMICO

### VALORE DELLA PRODUZIONE

#### Ricavi e proventi

I ricavi e proventi sono iscritti nel valore della produzione del conto economico per complessivi € 812.635 (€ 738.350 nel precedente esercizio).

La composizione delle singole voci è così costituita:

	Valore esercizio precedente	Variazione	Valore esercizio corrente
Ricavi delle vendite	383.447	94.154	477.631
Contributo C/esercizio CCIAA	335.646	-642	335.004
Variazione delle rimanenze	19.257	-19.257	0
<b>Totale altri ricavi e proventi</b>	<b>738.350</b>	<b>74.285</b>	<b>812.635</b>

### COSTI DELLA PRODUZIONE

#### Materiale di laboratorio

Le spese per materie prime sono iscritte nei costi della produzione del conto economico per complessivi € 26.920

#### Spese per servizi

Le spese per servizi sono iscritte nei costi della produzione del conto economico per complessivi € 166.835

#### Spese per il personale

Le spese per il personale sono iscritte nei costi della produzione del conto economico per complessivi € 507.008.

#### Ammortamenti e svalutazioni

Gli ammortamenti e le svalutazioni sono iscritte nei costi della produzione del conto economico per complessivi € 8.009

#### Variazione rimanenze materie prime

Le variazioni delle rimanenze per materie prime sono iscritte nei costi della produzione del conto economico

per complessivi € 21.482.

#### Oneri diversi di gestione

Gli oneri diversi di gestione sono iscritti nei costi della produzione del conto economico per complessivi € 57.665.

#### Proventi e oneri finanziari

Il totale proventi ed oneri finanziari ammonta ad € 1.023.

### IMPOSTE SUL REDDITO D'ESERCIZIO, CORRENTI, DIFFERITE E ANTICIPATE

La composizione delle singole voci è così rappresentata:

	Imposte correnti	Imposte relative a esercizi precedenti	Imposte differite	Imposte anticipate	Proventi (oneri) da adesione al regime consolidato fiscale/trasparenza fiscale
IRES	343	0	0	0	
IRAP	380	0	0	0	
<b>Totale</b>	<b>723</b>	<b>0</b>	<b>0</b>	<b>0</b>	<b>0</b>

### ALTRE INFORMAZIONI

#### Destinazione del risultato d'esercizio

<b>Risultato d'esercizio al 31/12/2018</b>	<b>Euro</b>	<b>2.002</b>
--	-------------	--------------

#### L'organo amministrativo

PATRUNO GIACOMO

MARGIOTTA GIUSEPPE

ABRUSCI VITO MARINO

SUGLIA GIACOMO

CAGGIANO ANGELO

#### Dichiarazione di conformità

Copia corrispondente ai documenti conservati presso la società



Il Presidente  
Comm. Giacomo Patruno



## Relazione del Presidente al Bilancio Consuntivo 2018

Illustrissimi consiglieri,

E' doveroso, prima che si passi alla relazione in argomento, dover ricordare la memoria dei compianti Dott. Umberto Bucci già Presidente di questa Azienda Speciale e del consigliere Nicola Caggiano scomparsi prematuramente nel corso dell'anno 2018. A loro va il mio personale ringraziamento e di tutti i presenti per il lavoro svolto negli anni e per gli ambiziosi traguardi raggiunti.

Entrando nel merito della mia relazione, ricordo a tutti che il mio insediamento, avvenuto ad esercizio già in corso, mi ha consentito di raggiungere gli obiettivi che verranno illustrati nel corso della relazione grazie al vostro impegno e alla fattiva collaborazione. Va ringraziato inoltre tutto lo staff aziendale il quale, in attuazione delle direttive ricevute, ha messo in campo tutte le risorse disponibili volte non solo ad un incremento delle attività, ma anche ad un concreto contenimento dei costi di gestione.

Pertanto vi comunico con orgoglio e soddisfazione, che l'esercizio in esame anche quest'anno, ha raggiunto gli obiettivi e le linee programmatiche fissati in sede di Bilancio di Previsione.

Tutto questo in ossequio al disposto dell'art.65 comma 2 del D.P.R. 254/2005, che indica alle Aziende Speciali l'obiettivo di assicurare mediante acquisizione di risorse proprie, almeno la copertura dei costi strutturali, osservanza rafforzata anche dalle disposizioni in materia legislativa di contenimento della spesa pubblica.

Si evidenzia pertanto, che l'impegno profuso da questo Consiglio di Amministrazione, negli anni, ha concretizzato a favore di SAMER una netta inversione del proprio

standard lavorativo, i cui benefici trovano riscontro, sia sull'incremento delle attività analitiche che progettuali.


Difatti, il continuo meccanismo di relazioni con il mondo associativo e universitario, ma in particolar modo con il Politecnico di Bari, hanno portato la SAMER a dare il meglio di se, supportando le tante esigenze del territorio a tutela delle aziende che lo rappresentano.

Ricordo a tutti, che nel prosieguo delle convenzioni in essere con il Politecnico di Bari e la Innovative Solutions srl, questo consiglio, ha deliberato il rinnovo delle stesse confermando la collaborazione con il Prof. Vito Gallo nelle vesti di ricercatore e consulente scientifico di Samer. Evidenzio, come sarà successivamente ricordato nel corso della presente relazione, che la citata collaborazione ha elevato di molto il prestigio di Samer in ambienti nazionali ed europei, attraverso importanti attività progettuali e pubblicazioni su riviste altamente qualificate riconosciute dal mondo scientifico.

Inoltre, un notevole supporto all'azienda viene dato, al fine di sopperire la mancanza in organico della figura di direttore tecnico, dal Dott. Pasquale Scapicchio, responsabile del citato settore. Tale incarico rinnovato dal Consiglio di amministrazione anche per l'esercizio 2018 viene regolamentato con apposita convenzione sottoscritta con il laboratorio Lachimer di Foggia.

Richiamando le attività svolte nel 2018 dai Sigg. Scapicchio e Gallo, coadiuvati dal Dr. Piero Pontrelli e condivise dall' Avv. Pignataro, di seguito viene riportata integralmente la loro relazione :

“ Le attività tecnico-scientifiche del laboratorio Samer nel corso dell'anno 2018 sono state svolte secondo le linee programmatiche aziendali in continuità con quanto fatto negli anni precedenti.



Anche per il 2018 è stata mantenuta la convenzione con il laboratorio Lachimer della Camera di Commercio di Foggia, per il ruolo di Direttore tecnico affidato al dott. Pasquale Scapicchio, ricoprente contemporaneamente analogo incarico presso i laboratori delle Aziende Speciali Lachimer e SI Impresa, rispettivamente appartenenti alle Camere di Commercio di Foggia e Napoli. Il dr. Scapicchio è stato presente in laboratorio, come da convenzione, per un giorno alla settimana ed ha garantito, quotidianamente, la firma dei Rapporti di Prova prodotti dal Laboratorio, mediante l'utilizzo di strumenti informatici e della firma digitale, che hanno permesso la firma dei documenti in tempo reale.


Pur in presenza di una situazione generale del mercato delle analisi chimiche ancora in stagnazione, il laboratorio ha registrato un buon incremento del numero di campioni analizzati nell'anno, passando dai 2576 del 2017 ai 3305 del 2018. Pur proseguendo nella sua vocazione generalista, il laboratorio ha sviluppato e commercializzato nuove attività, in particolare quella relativa alla determinazione del radon di cui si esplicherà meglio in seguito, e questo ha consentito di incrementare il numero dei campioni analizzati.


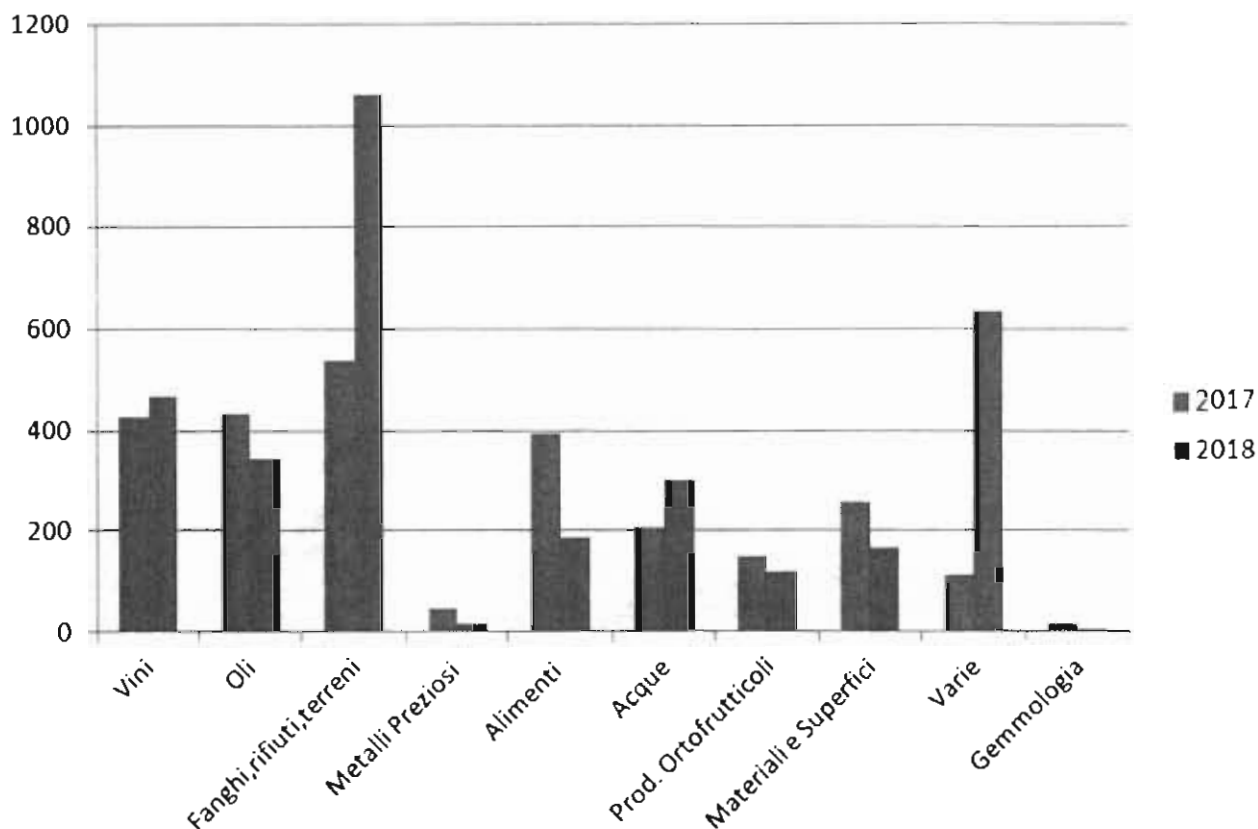
I principali settori di attività analitica sono stati quelli dei terreni (per effetto del progetto regione Puglia) e dell'aria (per la determinazione del radon), entrambi con oltre 600 campioni analizzati, dei vini e dei fanghi (circa 450 campioni per settore), seguiti dagli oli e dalle acque (circa 300), e dagli altri settori. Nella tabella seguente sono riportati i dati dettagliati per tutto il 2018. Sono proseguiti i rapporti commerciali e di collaborazione già istituiti con aziende primarie ed enti ed il parco clienti del laboratorio è stato incrementato.

In definitiva, alla luce dei dati descritti, il risultato annuale, in termini di numero di campioni analizzati, è da ritenersi senz'altro positivo.



<b>SETTORE</b>	<b>N. CAMPIONI</b>	<b>%</b>
terreno	642	19,43
aria	625	18,91
vini e mosti	466	14,10
fanghi e rifiuti	418	12,65
oli vegetali	345	10,44
acqua	300	9,08
prod. Ortofrutticoli	121	3,66
alimenti	113	3,42
materiale al contatto con alimenti	85	2,57
superfici sett. Alimentare	48	1,45
bevande	47	1,42
superfici	32	0,97
alimenti sotto verifica hia	25	0,76
metalli preziosi	23	0,70
prodotti sotto verifica hia	7	0,21
fertilizzanti, compost e humus	3	0,09
prodotti chimici	3	0,09
cereali e legumi	2	0,06
<b>TOTALE CAMPIONI</b>	<b>3305</b>	







Nel 2018 il laboratorio ha ufficialmente conseguito il marchio QS; questo costituisce per il laboratorio un punto di partenza per futuri sviluppi ma, allo stesso tempo, ne aumenta le responsabilità in considerazione della necessità di accompagnare i rapporti di prova emessi a marchio QS con i più stringenti requisiti di qualità e tracciabilità e dell'obbligo di fornire ai clienti i risultati nel più breve tempo possibile.

Per poter ottemperare al meglio, dal punto di vista strumentale, a queste nuove responsabilità, nel corso del 2018 il laboratorio Samer ha proceduto all'acquisizione di un nuovo LC-MS triplo quadrupolo di ultimissima generazione (Perkin Elmer Q-Sight 210), realizzata attraverso un primo periodo di prova gratuita dello strumento stesso presso il laboratorio, iniziata a giugno 2018, durante il quale sono state messe a punto le metodiche analitiche per oltre 400 principi attivi. Anche dal punto di vista della ricerca di nuove risorse umane è stato fatto uno sforzo da parte del laboratorio che ha portato alla pubblicazione di un bando di selezione per una borsa di studio finalizzata alla ricerca di una figura tecnica qualificata ed idonea ad incrementare il numero di persone dedicata alle analisi sui pesticidi ed allo sviluppo di nuovi metodi nel settore. La selezione successiva al bando ha portato alla individuazione della figura tecnica ricercata che, dall'inizio del 2019, usufruisce della borsa di studio presso il laboratorio Samer.

Durante tutto il 2018 è stato portato avanti il lavoro di sviluppo di metodi analitici sui singoli principi attivi e su nuovi fitofarmaci.

Nel corso del 2018, il laboratorio ha cominciato a svolgere la sua attività nell'ambito della determinazione del radon negli ambienti di lavoro e di accesso al pubblico, in ottemperanza a quanto previsto dalla Legge regionale n.30 del 3-11-2016 e dalla successiva modifica di cui alla Legge regionale n.36 del 9-8-2017. Tale attività prevede l'esposizione di idonei sistemi di rilevazione presso gli utenti interessati, in ragione della superficie occupata, per un periodo iniziale di sei mesi seguito da un



ulteriore periodo di esposizione. L'inizio di questa attività ha contribuito all'incremento registrato del numero dei campioni analizzati.

La qualità del servizio analitico fornito da Samer continua a rimanere elevata, come attestato dal mantenimento dell'accreditamento Accredia anche per l'anno 2018, in conformità ai principi della norma UNI EN ISO 17025 "Requisiti di qualità per la competenza dei laboratori di prova", a seguito della verifica ispettiva svoltasi nei giorni 9 e 10 ottobre 2018. Il sistema qualità del laboratorio, ormai ampiamente solido e maturo, è stato inoltre ulteriormente migliorato e adeguato alla situazione odierna. È stato anche fatto un lavoro di messa a punto ulteriore di vari metodi di prova, che ha portato il laboratorio a richiedere formalmente ad Accredia un incremento del numero di prove oggetto di accreditamento, che si è poi concretizzato all'inizio del 2019, in due verifiche ulteriori svolte da Accredia nel mese di gennaio. Le ulteriori prove portate in accreditamento sono nel settore delle acque (prove sia chimiche che microbiologiche), dei terreni e dei fanghi.

Nel corso del 2018 è stato realizzato il progetto della Regione Puglia per l'esecuzione di attività di prelievo ed analisi dei terreni da eseguire ai fini della valutazione del possesso dei requisiti da parte delle aziende inserite nella graduatoria dei beneficiari dei contributi di cui alla misura 10.2 del PSR Puglia 2014-2020. Nell'ambito di questo progetto sono stati prelevati ed analizzati circa 700 campioni di terreno; ciò ha richiesto al personale tecnico, per quanto attiene alle attività di prelievo campioni e di analisi, ed al personale amministrativo, per quanto attiene alle attività di accettazione campioni e reportistica, un notevole impegno. Il progetto è stato ultimato e verrà rendicontato nei primi mesi del 2019.

In collaborazione stretta con il Direttore amministrativo, tenendo conto della situazione generale, anche per il 2018 è proseguito il lavoro di miglioramento ed adeguamento della struttura organizzativa dell'azienda, finalizzato al preciso impegno





di migliorare le attività di front-office e di rapporto con la clientela, di specializzare ulteriormente le competenze tecniche del laboratorio e di implementare un sistema di promozione delle attività aziendali. Per consentire alla Samer di continuare ad essere presente sul mercato come laboratorio di riferimento, sono state compiute azioni per rendere il rapporto con la clientela ancora più snello, veloce, efficiente e competente, soprattutto alla luce dell'acquisizione del marchio QS; si è perseguita una maggiore specializzazione delle attività tecniche e si è cercato di migliorare l'approccio commerciale al mercato dell'azienda"

### **Attività amministrativa, economica e finanziaria.**

Il bilancio chiuso al 31/12/18 predisposto in base al **D.M n°254** del 02 novembre 2005, è composto dal conto economico, dallo stato patrimoniale e dalla nota integrativa ed è redatto in conformità ai modelli di cui agli allegati **H** ed **I** e sulla base dei criteri contenuti nell'articolo 23- nota integrativa del citato decreto.

Sono compresi inoltre nelle poste di bilancio, tutte le iniziative volte al contenimento della spesa, in dettato alla normativa vigente, come più volte rappresentato dalle note circolari emanate dal Segretario Generale dell'Ente Camerale. Pertanto, alla luce di quanto esposto e con l'accordo del Collegio dei Revisori per i casi previsti dalla legge, lo stesso si compone delle seguenti classi riassuntive :

**Stato patrimoniale All. I** (art.68 comma 1 D.M n.254 del 02 novembre 2005)

#### **ATTIVITA'**

<b>Immobilizzazioni</b>	€	<b>20.824,71</b>	
<b>Rimanenze</b>	€	<b>23.203,50</b>	
<b>Crediti di funzionamento</b>	€	<b>394.788,59</b>	
<b>Disponibilità Liquide</b>	€	<b>506.939,61</b>	
<b>Ratei e Risconti attivi</b>	€	<b>2.815,59</b>	
<b>Totale Attivo</b>	€		<b>948.572,00</b>





**PASSIVITA'**

F.do Tratt. Fine Rapporto	€	422.254,64	
Debiti di funzionamento	€	414.103,25	
Fondi per Rischi ed Oneri	€	0,00	
F.do Contrib. CCIAA c/capitale	€	31.030,00	
Ratei e Risconti	€	<u>79.182,13</u>	
<b>Totale Passivo</b>			€ <u>946.570,02</u>
<b>Avanzo economico Avanzo</b>			€ <u>2.001,98</u>

Il risultato dello Stato patrimoniale trova conferma attraverso il **Conto economico All. H** (art.68 comma 1 D.M n.254 del 02 novembre 2005) come qui di seguito specificato:

**RICAVI**

Ricavi ordinari	€	415.630,16	
Altri ricavi e rimborsi	€	1.101,00	
Contributo CCIAA	€	335.000,00	
Altri contributi	€	60.900,00	
Gestione straord./ finanz.	€	<u>1.027,90</u>	
<b>TOTALE RICAVI</b>			€ <u>813.659,06</u>

**COSTI**

Costi di struttura	€	782.343,80	
Costi Istituzionali	€	29.286,28	
Gestione finanziaria	€	<u>27,00</u>	
<b>TOTALE COSTI</b>			€ <u>811.657,08</u>
<b>Avanzo economico esercizio</b>			€ <u>2.001,98</u>

I criteri di valutazione ed i principi contabili adottati, sono corrispondenti alle risultanze delle scritture contabili, regolarmente tenute e redatte nel rispetto del principio della chiarezza e trasparenza, per rappresentare in termini di legge in modo





veritiero e corretto, la situazione economica-patrimoniale nonché quella finanziaria dell'azienda.

In particolare, dalle verifiche periodiche effettuate a norma di legge e di statuto del Collegio dei Revisori è emersa la corretta applicazione delle norme amministrative contabili nonché di quelle fiscali che corrispondono a quanto richiesto dall'art. 2426 del codice civile.

**L'attività patrimoniale** mette in evidenza le attività e passività esistenti al **31/12/18**

Le attività sono riferite a:

**A) IMMOBILIZZAZIONI € 20.824,71** così costituite:

- ✓ **Immobilizzazioni immateriali** come da bilancio risultano completamente ammortizzate.
- ✓ **Immobilizzazioni materiali € 19.524,71** riguardano:
  - ✓ Beni ammortizzabili in uso, iscritti in bilancio al costo storico così come riportato nel libro cespiti al netto degli ammortamenti;
  - ✓ **Immobilizzazioni finanziarie € 1.300,00** iscritte in Bilancio al costo storico. Sono riferite alla quota capitale a suo tempo sottoscritta per l'adesione al Consorzio G.A.L. ("Terra dei Trulli e di Barsento scarl") per € 1.300,00.

**B) ATTIVO CIRCOLANTE € 924.931,70**

Detta voce è così costituita:

- ✓ **Rimanenze finali di magazzino € 23.203,50** le stesse hanno subito rispetto all'esercizio precedente, un decremento dovuto ad un maggior utilizzo di standard per lo svolgimento di attività analitiche e progettuali, in particolar modo per quelle riferite alle analisi sui pesticidi e ambientali.  
Il loro costo è stato contabilizzato al prezzo di acquisto.
- ✓ **Crediti di funzionamento € 394.788,59**  
Rispetto all'esercizio precedente la voce ha subito un incremento.



Le voci più significative nella loro riclassificazione comprendono :

- Crediti verso la clientela per € 242.588,48 sono riferiti a crediti non ancora incassati per prestazioni di servizi resi. Gli stessi comprendono l'importo di € 1.411,20 per somme in sofferenza per le quali è stata attivata la procedura di recupero.
- Crediti diversi ammontati a € 17.751,50 riguardano le anticipazioni verso Inps per oneri riflessi dovuti ai dipendenti, per ritenute fiscali subite, nonché ritenute su interessi attivi e non ancora accreditati dall'Istituto cassiere, nonché ad un credito v/erario per Iva a credito pari a € 500,70.
- Crediti verso organismi e istituzioni ammontano a € 134.448,61 e riguardano credito verso il Comune di Grumo Appula per € 2.020,46, credito verso la C.C.I.A.A. per € 116.706,90 di cui : € 91.200,00 per Progetto PSR attività progettuali - € 1.600,00 per saldo attività progettuali " In Oleo Veritas" ed € 23.906,90 riferiti a crediti rinvenienti dalla anticipazione relativa alla manutenzione straordinaria su beni di proprietà camerale. Infine risultano crediti verso Organismi Comunitari e la Regione Puglia per € 15.721,25 relativi al saldo delle attività progettuali " Innovoil Italia Grecia 2077-2013".

✓ **Disponibilità liquide € 506.939,61**

Essa è riferita alla disponibilità liquida esistente sul conto corrente bancario ordinario in essere presso Banca Popolare di Bari per € 506.406,40 come da dichiarazione dell'Istituto cassiere pervenuta con nota n° 2105/18 del 31.12.2018 e il fondo cassa economale in dotazione per € 533,21.

**C) RATEI E RISCONTI ATTIVI € 2.815,59**



D) Trattasi di risconti attivi su assicurazioni varie, spese telefoniche, ring test, decreto legislativo 81/08 ecc., i cui valori trovano riscontro e sono determinati secondo il principio della competenza economica e temporale.

**Le passività evidenziano:**

**A) PATRIMONIO NETTO € 33.031,98**

L'importo è riferito all'avanzo economico dell'esercizio 2018 per € 2.001,98 ed € 31.030,00 per differenza quale fondo contributo ricevuto dalla CCIAA relativo all'acquisto di strumentazione analitica in conto capitale, di competenza dell'esercizio 2019.

A tal proposito si riporta quanto segue :

In sede di aggiornamento del Bilancio Preventivo 2018, l'Ente Camerale con deliberazione del consiglio n° 3 del 26 Luglio 2018, su richiesta della Samer, ha stanziato un contributo in conto impianti pari al valore di € 270.000,00 corrispondente al valore della strumentazione da acquistare.

Successivamente la Samer con nota protocollo n° 1931 del 30/11/2018, ha comunicato di aver concluso l'iter procedurale per la definizione di acquisto di strumentazione analitica innovativa altamente tecnologica, così come deliberato nella seduta del consiglio di amministrazione del 29 marzo 2018.

Tale investimento nello specifico per un importo complessivo di € **269.288,73** riguarda l'acquisto dei seguenti beni strumentali:

- a) Sistema LCMSME – Q Sight210 PerkinElmer € 217.500,00
- b) Essicatore ad aria – Mod.FxI 23/VI/50hz Chebios € 2.943,95
- c) Bilancia Idostratica Distillatore Digitale Gibertini srl € 14.421,27
- d) Sistema di purificazione Quanty – Tray Sealer plus Idexx € 3.393,51
- e) Generatore di azoto Mod. Zefiro Chebios € 11.328,00
- f) Sistema della purificazione acqua Milli Q direct – Merk € 14.602,00



g) Switch valve per due colonne corredato LC PerkinElmer € 4.000,00

h) Turbidimetro da banco Merk € 1.100,00

L'Ente Camerale, con determinazione del Segretario Generale, n° 436 del 19.12.2018 ha erogato l'importo richiesto pari a **€ 269.288,73**.

Nel corso dell'esercizio la Samer, ha acquisito al patrimonio aziendale i beni richiamati alle lettere a), b), c),d) per un totale di € 238.258,73 demandando la formalizzazione dell'acquisto delle ulteriori attrezzature di cui alle lettere e), f), g), h), all'esercizio 2019.

Pertanto l'azienda nel corso dell'esercizio 2018, così come richiamato dalla circolare del MISE nello stato patrimoniale del Bilancio in approvazione, ha formalizzato le seguenti scritture:

Banca a Fondo Contributo Conto Impianti per € 269.288,73

Macchinari a Debito v/ Fornitori per € 238.258,73

Fondo Contributo Conto Impianti a Macchinari per € 38.258,73

Differenza per differimento acquisti al 2019 per € 31.030,00 ( Fondo contributo c/impianti).

Si precisa inoltre che sui citati beni, non sono stati calcolati gli ammortamenti in conseguenza del Contributo in Conto Capitale erogato dall'Ente Camerale, che ha coperto l'intera acquisizione strumentale.

### **C) TRATTAMENTO FINE RAPPORTO € 422.254,64**

Rispetto all'esercizio precedente la voce nel suo ammontare complessivo comporta un incremento di € 32.956,98 detratta una anticipazione del TFR erogato ad un dipendente per € 3.200,00 in ottemperanza alla normativa vigente, al netto del fondo accantonato per l'esercizio 2018 pari a € 36.156,98.

### **D) DEBITI DI FUNZIONAMENTO € 414.103,25**



E) Rispetto all'esercizio precedente la voce ha subito un decremento di € 277.546,50 ed è riferito a debiti verso:

- **Fornitori € 349.039,18** – l'importo è riferito ai debiti contratti verso diversi fornitori e fatture da ricevere non ancora scaduti alla fine dell'esercizio, relativi all'acquisto di beni e servizi attinenti la funzionalità del laboratorio. Si evidenzia che l'importo più rilevante ammonta a € 217.500,00 quale debito verso la PerKinElmer Spa Milano inerente l'acquisto dello spettrometro di massa Qsight 210/ altus 30 LC/MS/MS pesticida.

- **Debiti tributari e Previdenziali per € 34.025,61** che riguardano :

debito v/Istituti Previdenziali INPS/INAIL € 19.654,11

debiti diversi v/erario € 14.371,50

- **Debiti diversi per € 31.038,46** che riguardano :

debito verso Camera di Commercio € 23.000,00

debito verso componenti Panel Test € 7.855,60

debiti diversi € 182,86

#### F) RATEI E RISCONTI PASSIVI € 79.182,13

Riguardano i ratei di competenza dell'esercizio per oneri riflessi previdenziali e la quota relativa la 14<sup>a</sup> mensilità maturata al 31/12/18, nonché quelli riferiti a rate di competenza dell'esercizio maturati al 31.12.18 per un totale di € 17.922,13

I risconti passivi per € 61.260,00 presentano un incremento rispetto all'esercizio precedente.

La voce più consistente riguarda l'importo di € 60.000,00 è riferita all'attività progettuale affidata dall'Ente Camerale con deliberazione di Giunta n° 103 del 21.12.2017, denominata " Incremento Sostanza Organica (S.O.) nei suoli" le cui attività si concluderanno alla fine del primo trimestre 2019.



La restante parte per € 1.260,00 infine, riguardano i proventi riferiti alla iscrizione fatta da utenti nell'esercizio 2018 ai ring test sull'olio di oliva, ma di competenza dell'esercizio 2019. **Il Conto Economico**, predisposto in conformità al modello di cui all'allegato **H**, previsto dall'art. 68 del regolamento contabilità D.M. 254/2005, espone i costi ed i ricavi secondo il principio dell'inerenza e della competenza temporale.

I ricavi comprensivi dei proventi finanziari e straordinari sono pari a € **813.659,06**

Tali fonti comprendono:

- ✓ **Proventi da servizi** per € **415.630,16** rinvencono dall'attività di laboratorio, suddivise per settori di competenza.
- ✓ **Altri contributi** per € **60.900,00** derivanti dalle attività progettuali riferite al progetto " Incremento Sostanza Organica (S.O.) nei suoli " per € 60.000,00 di cui al provvedimento di Giunta Camerale n° 103 del 21.12.2017, e al saldo delle attività progettuali, "In Oleo Veritas " Provvedimento Giunta camerale n° 165 del 22.12.2015 per € 900,00.
- ✓ **altri proventi e rimborsi** per € **1.101,00** comprendono ulteriori proventi a sostegno delle attività analitiche riferite a costi di campionamento e rimborso chilometrico addebitati alla clientela.;
- ✓ **proventi finanziari e straordinari** per e **1.027,90**: riguardano interessi attivi per € 1.023,51 maturati sul c/c bancario e € 4,39 sopravvenienze passive.
- ✓ **Contributo in conto esercizio** concesso dalla Camera di Commercio, per € **335.000,00** che è rimasto invariato rispetto all'esercizio precedente. Tale contributo è stato utilizzato a supporto delle attività realizzate in coerenza con le linee programmatiche affidate dall'Ente Camerale sulla base di progetti e iniziative.

I Costi riferiti alla gestione amministrativa dell'azienda ammontano a complessivi € **811.657,08** Le cui poste riguardano:



- ✓ **Organi Istituzionali € 12.826,66** - La voce riguarda il compenso e rimborso spese riferito al collegio dei revisori.

Le ultime disposizioni normative in applicazione dell'art.10 della legge 7.08.2016 n° 124 e successive modificazioni, prevedono che tutti gli incarichi degli organi diversi dai Collegi dei Revisori, delle Camere di Commercio, delle Unioni Regionali e delle Aziende Speciali, sono a titolo gratuito.

Il compenso alla Direzione invece, così come deliberato con provvedimento della Giunta camerale n.26 del 03/032014 è anch'esso a titolo gratuito.

- ✓ **Spese del personale € 507.007,60** - La voce comprende il costo del personale riferito alla pianta organica in dotazione pari a 11 undici unità a tempo indeterminato di cui una part time, gli oneri riflessi e la quota di accantonamento del TFR di competenza.

Il costo complessivo del personale è stato, per le quote di pertinenza, imputato e rendicontato nelle attività progettuali in corso.

- ✓ **Spese di funzionamento € 254.499,95** - Esse sono costituite da:  
prestazioni di servizi € 166.834,96 (spese telefoniche, manutenzione e riparazione beni propri, assicurazioni, compensi a terzi, spese postali, spese funzionamento laboratorio, spese smaltimento rifiuti speciali, spese per prove di analisi, assistenza software, trasporti), nonché le spese per la direzione tecnica del laboratorio convenzionato con il Lachimer di Foggia per un importo complessivo di € 33.602,80 e tutto quant'altro necessario per lo svolgimento delle attività aziendali. Parte dei costi sostenuti, sono stati imputati per le quote di pertinenza alle attività progettuali in corso.

- **Oneri diversi di gestione € 57.664,99 riguardano:**  
presentano un decremento di circa il 30% rispetto all'esercizio precedente dovuto ad una contrazione dei costi riguardo, spese per cancelleria e stampati,



materiale di laboratorio spese per analisi di laboratorio a terzi, imposte e tasse, vidimazione libri sociali, diritti camerali ed abbonamenti.

Inoltre è stata eliminata una ulteriore perdita su crediti per € 140,62 dalle poste di bilancio, ai sensi dell'art.101 co.5 del tuir e dell'art.26 comma 10 DPR 254/2005 per crediti inesigibili.

- **Spese per la consulenza scientifica** per € 30.000,00 riguarda la convenzione stipulata in data 29.01.2016 con il Politecnico di Bari e la Innovative Solutions srl “ Metodi analitici innovativi e sistemi di intelligenza artificiale per il controllo qualità e la tracciabilità dei prodotti agroalimentari”
- **Ammortamenti ed accantonamenti € 8.009,59** - riguardano:  
la quota di ammortamento delle immobilizzazioni materiali per 6.836,41 e la quota di svalutazione crediti di competenza dell'anno per € 1.173,18 la cui somma è stata totalmente utilizzata, per lo storno di alcuni crediti divenuti inesigibili.
- **Costi Istituzionali € 29.286,28** – riguardano :  
le spese inerenti l'accreditamento e il controllo Accredia riferito alla tassa annuale di sorveglianza e alla estensione di nuove prove da accreditare, spese di ricerca e attività divulgative, partecipazione a fiere specializzate, costo di adesione ai circuiti nazionali e internazionali per i ring test, accreditamento Hia Halal, nonché le spese sostenute per l'accreditamento QS.
- **Oneri straordinari € 27,00** - Si riferiscono ad una sopravvenienza passiva generata da un minor incasso da cliente.

In riferimento alla programmazione delle risorse a suo tempo formulate (allegato G del bilancio di previsione dell'esercizio 2018) successivamente approvata dal consiglio camerale, qui di seguito si riporta un prospetto



comparativo dal quale si evidenziano gli scostamenti avvenuti tra gli importi di previsione e quelli consuntivi a seguito anche di imputazione di diversi costi sostenuti per la realizzazione delle attività progettuali.

Voci Costi/Ricavi	Valori Complessivi		DIFFERENZE
	Preventivo anno 2018	Bilancio consuntivo 2018	
<b>A) Ricavi Ordinari</b>			
1) Proventi da servizi	353.800,00	415.630,16	61.830,16
2) Altri proventi o rimborsi /finanziari	3.000,00	1.101,00	-1.899,00
3) Contributi da Regione Puglia	0,00	0,00	0,00
4) Altri proventi e rimborsi fin./straord.	18.000,00	1.027,90	-16.972,10
5) Altri contributi	202.700,00	60.900,00	-141.800,00
6) Contributo Camera di commercio	335.000,00	335.000,00	0,00
<b>Totale A)</b>	<b>912.500,00</b>	<b>813.659,06</b>	<b>-98.840,94</b>
<b>B) Costi Struttura</b>			
6) Organi Istituzionali	14.000,00	12.826,66	-1.173,34
7) Personale	515.000,00	487.007,60	-27.992,40
8) Funzionamento	228.500,00	213.776,95	-14.723,05
9) Ammortamenti e accantonamenti	5.000,00	8.009,59	3.009,59
10) Oneri finanziari e straordinari	0,00	27,00	27,00
11) Imposte e Tasse	10.000,00	723,00	-9.277,00
	<b>772.500,00</b>	<b>722.370,80</b>	<b>-50.129,20</b>
<b>Totale B)</b>			
<b>C) Costi Istituzionali</b>			
14) Spese per progetti e iniziative	140.000,00	89.286,28	-50.713,72
			0,00
<b>Totale (C)</b>	<b>140.000,00</b>	<b>89.286,28</b>	<b>-50.713,72</b>
<b>Totale (B+C)</b>	<b>912.500,00</b>	<b>811.657,08</b>	<b>-100.842,92</b>
<b>D)AVANZO DI ESERCIZIO</b>	<b>0,00</b>	<b>2.001,98</b>	<b>2.001,98</b>



### **Conclusioni finali:**

Dal prospetto comparativo innanzi riportato, con particolare riferimento ai proventi da servizi, si registra un incremento delle attività rispetto alle previsioni di circa il 18% imputabile a maggiori prestazioni ed erogazioni di servizi resi alla clientela.

Sono continuate le attività relative al progetto regionale "Know" la cui conclusione avverrà nel corso dell'esercizio 2019.

E' stato in parte realizzato il progetto affidatoci dall'Ente Camerale PSR 2014-2020 "Incremento delle Sostanze Organiche nei suoli" la cui conclusione avverrà nel primo trimestre 2019.

E' stato inoltre concluso il progetto "In Oleo Veritas"

I costi di struttura nel loro complesso, presentano un decremento rispetto ai dati previsionali di € 50.129,20 pari a circa il 6%, il tutto riveniente da una ripartizione dei costi relativi al personale, funzionamento, costi istituzionali utilizzati per la realizzazione delle attività progettuali in corso come in precedenza relazionato.

A tal proposito, si precisa che il personale tutto, a seconda delle proprie mansioni è stato utilizzato per quota parte allo svolgimento delle attività progettuali in corso, in disposto agli atti giustificativi autorizzati, redatti all'inizio delle citate attività.

Tale utilizzo è ampiamente documentato da apposita rendicontazione progettuale, allegata ai citati progetti.

Gli ammortamenti e accantonamenti infine hanno subito un incremento di € 3.009,59 mentre le imposte e tasse sono state imputate per un importo di € 380,00 per IRAP e € 343,00 IRES.

Le spese per studi, ricerche e attività divulgative riferite ai costi istituzionali, registrano un decremento di € 50.173,72 rispetto a quanto preventivato di € 140.000,00 in quanto tali spese verranno considerate nel costo dell'esercizio 2019, a seguito di differimento di alcune attività progettuali.



Pertanto, alla luce dei dati consuntivati si può tranquillamente affermare che l'Azienda ha raggiunto per l'esercizio 2018, gli obiettivi previsionali e programmatici, in ottemperanza al disposto dell'art.65 comma 2 D.P.R. 254/2005.

Difatti l'esercizio si chiude con un utile ante imposte di € 2.724,98 che a seguito della loro imputazione viene chiuso con un utile di esercizio pari a € 2.001,98.

Il Consiglio di Amministrazione pertanto, alla luce dei dati innanzi esposti prende atto che l'attività gestionale in corso, si chiude con un avanzo di esercizio pari a € 2.001,98, per il quale l'Ente Camerale, in ottemperanza all'Art.66 comma 2 DPR 254/2005, adotterà le successive determinazioni necessarie in ordine alla destinazione dell'utile conseguito.

A tal proposito pertanto, si può tranquillamente affermare che l'andamento di questa Azienda Speciale è in sintonia con le linee programmatiche dettate dalla Camera di Commercio, e attuate da questo Consiglio di Amministrazione.

  
**Il Presidente**  
(Comm. Giacomo Patruono)

**VERBALE NR. 2/2019****RELAZIONE COLLEGIO REVISORI DEI CONTI AL BILANCIO D'ESERCIZIO 2018**

(ART.68, comma 2, D.P.R. 2 novembre 2005, n.254)

Il giorno 26/03/2019, alle ore 9,00 a seguito di convocazione con prot. n. 351 del 18/03/19 si è riunito presso la sede della Samer, il Collegio dei Revisori dei Conti nelle persone dott. Dario Civilotti in rappresentanza del Ministero dello Sviluppo Economico (MISE), del Rag. Salvatore Calabrese in rappresentanza del Ministero dell'Economia e delle Finanze (MEF) e il dott. Nicola Fiorito in rappresentanza della Regione Puglia per esaminare il bilancio di esercizio 2018.

Assiste alla seduta il direttore amministrativo dr. Pietro Pontrelli, nonché la rag. Angela Loseto per la verbalizzazione.

Il Bilancio d'esercizio 2018, redatto secondo gli schemi di cui all'art.68 del DPR n.254/2005, risulta così composto :

- a) Stato Patrimoniale in conformità al modello allegato I;
- b) Conto Economico in conformità al modello allegato H;
- c) Nota integrativa redatta sulla base dei criteri di cui all'art.23.

**- STATO PATRIMONIALE -**

Lo Stato Patrimoniale, confrontato con i dati del precedente esercizio, evidenzia la seguente situazione:

<b>STATO PATRIMONIALE</b>		
<b>ATTIVITA'</b>	<b>valori 31/12/17</b>	<b>valori 31/12/18</b>
Immobilizzazioni	18.041,34	20.824,71
Attivo circolante	552.727,73	924.931,70
Ratei e risconti attivi	1.739,03	2.815,59
<b>TOTALE ATTIVO</b>	<b>572.508,10</b>	<b>948.572,00</b>
<b>PASSIVITA'</b>	<b>valori 31/12/17</b>	<b>valori 31/12/18</b>
Debiti di finanziamento	0,00	0,00
Trattamento fine rapporto	392.479,00	422.254,64
Debiti funzionamento	136.556,75	414.103,25
Fondo rischi e oneri	0,00	0,00
Ratei e risconti passivi	49.706,44	79.182,13
<b>TOTALE PASSIVO</b>	<b>578.742,19</b>	<b>915.540,02</b>
<b>Patrimonio netto</b>	<b>-6.234,09</b>	<b>33.031,98</b>
<b>A pareggio</b>	<b>572.508,10</b>	<b>948.572,00</b>

Ai sensi dell'art.66, comma 2, del DPR 254/2005, così come confermato anche dai bilanci contabili, l'Azienda iscriverà, alla riapertura dei conti, un debito nei confronti della Camera di commercio per euro 2.001,98 alla voce "Debiti v/CCIAA per riversamento utile d'esercizio".

<b>CONTO ECONOMICO</b>		
<b>RICAVI</b>	<b>valori 31/12/17</b>	<b>valori 31/12/18</b>
1) Proventi da servizi	351.945,46	415.630,16
2) Altri proventi o rimborsi	3.848,08	1.101,00
3) Contributi da organismi comunitari	0,00	0,00
4) Contributi regionali o da altri enti pubblici	0,00	0,00
5) Altri contributi	28.300,00	60.900,00
6) Contributo Camera di Commercio	335.000,00	335.000,00
7) Variazione rimanenze	19.256,90	0,00
<b>TOTALE RICAVI ORDINARI (A)</b>	<b>738.350,44</b>	<b>812.631,16</b>
<b>COSTI</b>		
	<b>valori 31/12/17</b>	<b>valori 31/12/18</b>
Costi struttura	732.820,29	782.343,80
Costi Istituzionali	12.693,63	29.286,28
<b>TOTALE COSTI (B)</b>	<b>745.513,92</b>	<b>811.630,08</b>
<b>Gestione Corrente (Ricavi - Costi)</b>	<b>-7.163,48</b>	<b>1.001,08</b>
<b>Gestione Finanziaria</b>	<b>929,39</b>	<b>1.023,51</b>
<b>Gestione Straordinaria</b>	<b>0,00</b>	<b>-22,61</b>
<b>Disavanzo/avanzo economico d'esercizio</b>	<b>-6.234,09</b>	<b>2.001,98</b>

**ATTIVITA'**

Le immobilizzazioni materiali ed immateriali e finanziarie, per un valore totale di € 20.824,71, sono iscritte tra le attività dello Stato Patrimoniale al netto degli accantonamenti effettuati nei rispettivi fondi di ammortamento, così come dettato dall'art.22 comma 2 del DPR 254/2005.

Per quanto riguarda l'Attivo Circolante si rileva quanto segue:


1. Crediti v/organismi e istituzioni pari ad € 134.448,61: riguardano il credito v/ il comune di Grumo Appula per € 2.020,46, le attività progettuali e crediti diversi verso la CCIAA di Bari per € 116.706,90, v/organismi comunitari e la Regione Puglia per € 15.721,25;
2. Crediti v/clienti pari ad € 242.588,40 sono relativi a crediti non ancora incassati per prestazioni di servizi resi che comprendono l'importo di € 1.411,20 quali crediti in sofferenza; a tale proposito il collegio raccomanda di monitorare l'esito della procedura di recupero già affidata allo studio legale di fiducia dell'Azienda;
3. Crediti diversi pari a € 17.751,50 che riguardano le anticipazioni verso l'INPS per oneri riflessi dovuti ai dipendenti, per erario conto Ires, per ritenute fiscali subite, nonché ritenute su interessi attivi e non ancora accreditati dall'Istituto Cassiere, nonché ad un credito v/erario per iva a credito pari a € 500,70;
4. Le disponibilità liquide ammontano ad € 506.939,61 e sono rappresentate dalla liquidità di cassa al 31/12/2018 pari ad € 506.406,40 esistente sul c/c in essere presso l'istituto cassiere ed € 533,21 quale fondo cassa economale in dotazione;
5. Rimanenze relative al materiale di consumo ammontano a € 23.203,50 con un decremento di € 21.482,12 come da inventario e , pertanto, le stesse risultano in aumento rispetto all'esercizio precedente.

#### PASSIVITA'

L'importo è riferito all'avanzo economico dell'esercizio 2018 per € 2.001,98 ed € 31.030,00 per differenza quale fondo contributo ricevuto dalla CCIAA relativo all'acquisto di strumentazione analitica in conto capitale, di competenza dell'esercizio 2019.

A tal proposito si riporta quanto segue :In sede di aggiornamento del Bilancio Preventivo 2018, l'Ente Camerale con deliberazione del consiglio n° 3 del 26 Luglio 2018, su richiesta della Samer, ha stanziato un contributo in conto impianti pari al valore di € 270.000,00 corrispondente al valore della strumentazione da acquistare.

Successivamente la Samer con nota protocollo n° 1931 del 30/11/2018, ha comunicato di aver concluso l'iter procedurale per la definizione di acquisto di strumentazione analitica



innovativa altamente tecnologica, così come deliberato nella seduta del consiglio di amministrazione del 29 marzo 2018.

Tale investimento nello specifico per un importo complessivo di € 269.288,73 riguarda l'acquisto dei seguenti beni strumentali:

- a) Sistema LCMSME - Q Sight210 PerkinElmer € 217.500,00
- b) Essicatore ad aria - Mod.Fx1 23/V1/50hz Chebios € 2.943,95
- c) Bilancia Idostratica Distillatore Digitale Gibertini srl € 14.421,27
- d) Sistema di purificazione Quanty - Tray Sealer plus Idexx € 3.393,51
- e) Generatore di azoto Mod. Zefiro Chebios € 11.328,00
- f) Sistema della purificazione acqua Milli Q direct - Merk € 14.602,00
- g) Switch valve per due colonne corredato LC PerkinElmer € 4.000,00
- h) Turbidimetro da banco Merk € 1.100,00

L'Ente Camerale, con determinazione del Segretario Generale, n° 436 del 19.12.2018 ha erogato l'importo richiesto pari a € 269.288,73.

Nel corso dell'esercizio la Samer, ha acquisito al patrimonio aziendale i beni richiamati alle lettere a), b), c), d) per un totale di € 238.258,73 demandando la formalizzazione dell'acquisto delle ulteriori attrezzature di cui alle lettere e), f), g), h), all'esercizio 2019.

Pertanto l'azienda nel corso dell'esercizio 2018, così come richiamato dalla circolare del MISE nello stato patrimoniale del Bilancio in approvazione, ha formalizzato le seguenti scritture:

Banca a Fondo Contributo Conto Impianti per € 269.288,73

Macchinari a Debito v/ Fornitori per € 238.258,73

Fondo Contributo Conto Impianti a Macchinari per € 38.258,73

Differenza per differimento acquisti al 2019 per € 31.030,00 ( Fondo contributo c/ impianti).

Si precisa inoltre che sui citati beni, non sono stati calcolati gli ammortamenti in conseguenza del Contributo in Conto Capitale erogato dall'Ente Camerale, che ha coperto l'intera acquisizione strumentale.

Si evidenzia altresì che nell'esercizio chiuso al 31/12/2018 non vi sono debiti di finanziamento bancari bensì disponibilità liquide attive.





La voce "Debiti di funzionamento", pari ad € 414.103,25 presenta un aumento di € 277.546,50 rispetto all'esercizio 2017;

### RICAVI

I proventi da servizi dell'esercizio per un totale di € 416.731,16 rispetto al preventivo 2018 hanno subito un incremento di circa 17% circa, imputabile a maggiori prestazioni ed erogazioni di servizi. Per quanto riguarda il contributo camerale di € 335.000,00 si rileva che è rimasto immutato rispetto all'esercizio precedente.

### COSTI

Per quanto riguarda i costi, suddivisi tra "costi di struttura" e "costi istituzionali" il Collegio evidenzia che i costi di struttura, pari ad € 782.343,80 sono aumentati rispetto a quelli sostenuti nell'esercizio 2017.

I "costi istituzionali", ossia quelli sostenuti per la realizzazione di iniziative e progetti presentano un valore di € 29.286,28 rispetto al valore del 2017 pari ad € 12.693,63.

Per ulteriori approfondimenti si rinvia alla relazione accompagnatoria del Presidente e alla nota integrativa al Bilancio nella quale viene esposta un'analisi dettagliata delle voci di bilancio.

Dai dati sopra riportati, emerge che l'attività gestionale dell'esercizio finanziario 2018 si chiude con un avanzo di esercizio di € 2.001,98 al netto delle imposte di esercizio.

Per quanto di specifica e propria competenza, il Collegio dei Revisori precisa che:

- le risultanze finali concordano con i dati di bilancio sopra riportati;
- la situazione Patrimoniale ed il Conto Economico ricalcano gli schemi di cui agli allegati H ed I del D.P.R. 254/2005;
- i crediti sono iscritti al valore di presumibile realizzo;
- i debiti sono iscritti al valore nominale;
- le immobilizzazioni sono iscritte al costo storico, al netto degli ammortamenti. Per la determinazione delle quote annuali sono stati adottati criteri che tengono debitamente conto dell'obsolescenza dei beni.

Il Collegio attesta infine che:


- le attività e le passività riportate in bilancio sono correttamente esposte, le valutazioni di bilancio si possono considerare attendibili;
- i risultati finanziari, economici e patrimoniali della gestione sono corretti;



- i dati contabili presentati nei prospetti di bilancio e nei relativi allegati possono considerarsi esatti e chiari e corrispondono con le scritture contabili;
- sono state correttamente applicate le vigenti norme amministrative, contabili e fiscali.


Sulla base di quanto sopra esposto, il Collegio esprime parere favorevole al Conto Consuntivo per l'esercizio finanziario 2018

La seduta si chiude alle ore 11,00.

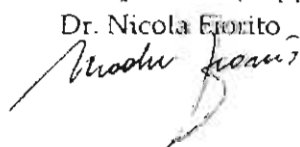
  
Il Presidente (Rappr. te MiSE)  
Dr. Dario Civilotti

Il Collegio dei Revisori dei Conti

Il Componente (Rapp. te MEF)

Rag. Salvatore Calabrese  


Il Componente (Rapp. te Regione Puglia)

Dr. Nicola Fiorito  


COPIA CONFORME  
ALL' ORIGINALE



Il Direttore Amministrativo  
