

# Camera di Commercio, Industria, Artigianato e Agricoltura B A R I

## DELIBERAZIONE N. 1 DEL 30.04.2015

OGGETTO: Bilancio di esercizio 2014 della CCIAA di Bari

Il Vicepresidente, Dott. Giuseppe Riccardi, illustra gli aspetti più importanti e significativi dei documenti che compongono il bilancio d'esercizio 2014 che si riportano.

La Giunta Camerale, con Deliberazione n. 39 del 14.4.2015, ha predisposto il progetto del Bilancio relativo all'esercizio 2014 dell'Ente Camerale e lo ha sottoposto, previa acquisizione della prevista Relazione del Collegio dei Revisori, al Consiglio Camerale per l'approvazione.

Copia del progetto di bilancio 2014, in uno con i documenti allegati ed accompagnatori, è stata notificata ai consiglieri unitamente alla convocazione.

Il Bilancio relativo all'esercizio 2014 è stato formulato e predisposto in osservanza del Regolamento di contabilità delle Camere di Commercio introdotto dal D.P.R. 2.11.2005, n. 254. Esso è costituito dallo Stato Patrimoniale, dal Conto Economico e dalla Nota Integrativa, è disciplinato dagli articoli 21, 22 e 23 del citato DPR 254 / 2005 ed è redatto secondo il principio della competenza economica. Il Bilancio di esercizio 2014 è corredato dalla Relazione della Giunta sui risultati e dal prospetto Consuntivo dei proventi, degli oneri e degli investimenti (art. 24 DPR 254/2005). Costituiscono allegati al Bilancio di esercizio 2014 i bilanci delle aziende speciali camerali AICAI, SAMER e IFOC (art. 66 DPR 254/2005). A decorrere dall'esercizio 2012 – giusta disposizioni previste dalla Legge 196/2009, dall'articolo 77-quater, comma 11, del Decreto legge 25.6.2008, n. 112, convertito con modificazioni dalla Legge 6.8.2008, n. 133 e dal Decreto del MEF del 23.12.2009 - costituiscono allegati del Bilancio di esercizio camerale i prospetti delle entrate e delle uscite dei dati SIOPE e la relativa situazione delle disponibilità liquide. A decorrere dall'esercizio 2014 – giusta disposizioni previste dal Decreto del Ministro dell'Economia e delle Finanze del 27.3.2013 avente ad oggetto "*Criteria e modalità di predisposizione del budget economico delle Amministrazioni pubbliche in contabilità civilistica*" e della Circolare del Ministero dello Sviluppo Economico prot. 0050114 del 9.4.2015 avente ad oggetto "*Decreto del Ministero dell'Economia e delle Finanze 27 marzo 2013 - istruzioni applicative - Redazione bilancio di esercizio*" costituiscono ulteriori allegati del Bilancio di esercizio camerale il Conto Consuntivo in termini di Cassa (art. 9), il Rendiconto Finanziario (art. 6), il Rapporto sui Risultati (art. 5), la Relazione sulla Gestione (art. 7) ed il Conto Economico Riclassificato (artt. 2 e 5);



# Camera di Commercio, Industria, Artigianato e Agricoltura

## B A R I

in ultimo, giusta disposizioni previste dall'art. 41 del D.L. 66/2014 costituisce allegato al bilancio di esercizio il Prospetto di attestazione dei tempi di pagamento.

Al termine della relazione, il Vicepresidente passa la parola al Collegio dei Revisori dei Conti per la illustrazione della Relazione redatta ai sensi dell'art. 30 del DPR 254 / 2005.

Il Presidente del Collegio dei Revisori dei Conti, Dott. Giuseppe Mongelli, procede alla lettura delle parti più salienti della Relazione redatta dall'Organo di controllo, riportata integralmente agli atti quale documento accompagnatorio del Bilancio di esercizio 2014.

Al termine degli interventi, il Vicepresidente chiede se vi sono richieste di chiarimenti e, constatata l'assenza, pone ai voti l'approvazione del Bilancio di esercizio 2014.

Consiglieri presenti n.22

Consiglieri votanti n.22

Voti favorevoli n.22

Del che,

### IL CONSIGLIO

- Visti gli artt. 20 e 66 del D.P.R. 2.11.2005, n. 254;
- Sentite le Relazioni del Vicepresidente Dott. Giuseppe Riccardi e del Presidente del Collegio dei Revisori dei Conti, Dott. Giuseppe Mongelli;
- Letto il Bilancio d'esercizio 2014 con i relativi documenti allegati ed accompagnatori – compresi i Bilanci di esercizio 2014 delle Aziende Speciali dell'Ente camerale AICAI, SAMER e IFOC – predisposto dalla Giunta Camerale con Deliberazione n. 39 del 14.04.2015;
- Preso atto della votazione;
- Visto il parere di legittimità espresso dal Segretario Generale Dott.ssa Angela Patrizia Partipilo;

### DELIBERA

- di approvare il Bilancio relativo all'esercizio 2014 dell'Ente Camerale e gli allegati Bilanci d'esercizio 2014 delle Aziende Speciali AICAI – IFOC e SAMER - con i relativi documenti allegati ed accompagnatori - che costituiscono parte integrante del presente provvedimento;
- di approvare la proposta della Giunta Camerale di copertura del disavanzo economico della Azienda speciale SAMER (€ 6.753,67) nonché il riversamento al bilancio camerale dell'avanzo economico dell'AICAI (€ 789,00) e dell'IFOC (€ 2.743,00).

IL SEGRETARIO GENERALE  
(Dott.ssa Angela Patrizia PARTIPILO)

IL VICEPRESIDENTE  
(Dr. Giuseppe RICCARDI)

**ALL D - STATO PATRIMONIALE AL 31.12.2014**

ATTIVO	Valori al 31.12.2013			Valori al 31.12.2014		
<b>A) IMMOBILIZZAZIONI</b>						
<b>a) Immateriali</b>						
Software			31.960,80			28.510,00
Licenze d' uso			0,00			0,00
Diritti d'autore			0,00			0,00
Altre			3.963,34			2.972,50
<b>Totale Immobilizz. Immateriali</b>			<b>35.924,14</b>			<b>31.482,50</b>
<b>b) Materiali</b>						
Immobili			13.092.188,33			12.327.349,52
Impianti			4.018,13			2.154,38
Attrezz. non informatiche			811.967,49			613.311,43
Attrezzature informatiche			116.075,95			91.018,64
Arredi e mobili			105.273,91			88.694,05
Automezzi			0,00			0,00
Biblioteca			53.608,15			57.477,19
<b>Totale Immobilizzaz. Materiali</b>			<b>14.183.131,96</b>			<b>13.180.005,21</b>
<b>c) Finanziarie</b>	<b>ENTRO 12 MESI</b>	<b>OLTRE 12 MESI</b>		<b>ENTRO 12 MESI</b>	<b>OLTRE 12 MESI</b>	
Partecipazioni e quote		29.644.156,68	29.644.156,68		31.299.946,61	31.299.946,61
Altri investimenti mobiliari			0,00			0,00
Prestiti ed anticipazioni attive	205.517,61	2.477.985,23	2.683.502,84	112.701,36	2.700.934,87	2.813.636,23
<b>Totale Immob. Finanziarie</b>	<b>205.517,61</b>	<b>32.122.141,91</b>	<b>32.327.659,52</b>	<b>112.701,36</b>	<b>34.000.881,48</b>	<b>34.113.582,84</b>
<b>TOTALE IMMOBILIZZAZIONI</b>			<b>46.546.715,62</b>			<b>47.325.070,55</b>
<b>B) ATTIVO CIRCOLANTE</b>						
<b>d) Rimanenze</b>						
Rimanenze di magazzino			64.073,45			50.894,63
<b>Totale rimanenze</b>			<b>64.073,45</b>			<b>50.894,63</b>
<b>e) Crediti di Funzionamento</b>						
Crediti da diritto annuale	6.034.913,62		6.034.913,62	5.595.489,81		5.595.489,81
Crediti v/organismi e istituzioni nazionali e comunitarie			0,00			0,00
Crediti v/organismi del sistema camerale	1.355.049,89		1.355.049,89	873.504,07		873.504,07
Crediti per servizi c/terzi	282.622,57		282.622,57	575.408,52		575.408,52
Crediti diversi	4.011.873,18	1.577,70	4.013.450,88	3.267.285,44	1.577,70	3.268.863,14
Anticipi a fornitori	0,00		0,00	0,00		0,00
<b>Totale crediti di funzionamento</b>	<b>11.684.459,26</b>	<b>1.577,70</b>	<b>11.686.036,96</b>	<b>10.311.687,84</b>	<b>1.577,70</b>	<b>10.313.265,54</b>
<b>f) Disponibilita' Liquide</b>						
Banca c/c			68.212.832,48			70.298.685,12
Depositi postali			480.822,10			742.948,14
<b>Totale disponibilita' liquide</b>			<b>68.693.654,58</b>			<b>71.041.633,26</b>
<b>TOTALE ATTIVO CIRCOLANTE</b>			<b>80.443.764,99</b>			<b>81.405.793,43</b>
<b>C) RATEI E RISCONTI ATTIVI</b>						
Ratei attivi			0,00			0,00
Risconti attivi			0,00			0,00
<b>Totale Ratei e risconti attivi</b>			<b>0,00</b>			<b>0,00</b>
<b>TOTALE ATTIVO</b>			<b>126.990.480,61</b>			<b>128.730.863,98</b>
CONTI D'ORDINE			15.236.025,15			15.236.427,39
<b>TOTALE GENERALE</b>			<b>142.226.505,76</b>			<b>143.967.291,37</b>

## ALL D - STATO PATRIMONIALE AL 31.12.2014

PASSIVO	Valori al 31.12.2013		Valori al 31.12.2014	
<b>A) PATRIMONIO NETTO</b>				
<i>Patrimonio netto esercizi precedenti</i>		89.637.435,21		92.631.890,67
<i>Avanzo/Disavanzo economico esercizio</i>		2.994.455,46		2.024.204,97
<i>Riserve da partecipazioni</i>		46.833,88		21.792,42
<b>Totale patrimonio netto</b>		<b>92.678.724,55</b>		<b>94.677.888,06</b>
<b>B) DEBITI DI FINANZIAMENTO</b>				
<i>Mutui passivi</i>		0,00		0,00
<i>Prestiti ed anticipazioni passive</i>		45.735,89		38.795,00
<b>TOTALE DEBITI DI FINANZIAMENTO</b>		<b>45.735,89</b>		<b>38.795,00</b>
<b>C) TRATTAMENTO DI FINE</b>				
<i>Fondo trattamento di fine rapporto</i>		9.487.347,76		8.680.693,37
<b>TOT. F.DO TRATT. FINE RAPPORTO</b>		<b>9.487.347,76</b>		<b>8.680.693,37</b>
<b>D) DEBITI DI FUNZIONAMENTO</b>	<b>ENTRO 12 MESI</b>	<b>OLTRE 12 MESI</b>	<b>ENTRO 12 MESI</b>	<b>OLTRE 12 MESI</b>
<i>Debiti v/fornitori</i>	1.844.705,80		1.844.705,80	1.707.389,71
<i>Debiti v/società e organismi del sistema camerale</i>	39.412,85		39.412,85	75.133,85
<i>Debiti v/organismi e istituzioni nazionali e comunitarie</i>	0,00		0,00	0,00
<i>Debiti tributari e previdenziali</i>	1.520.385,79		1.520.385,79	1.463.476,83
<i>Debiti v/dipendenti</i>	2.092.176,61		2.092.176,61	1.844.016,84
<i>Debiti v/Organi Istituzionali</i>	142.274,23		142.274,23	160.328,40
<i>Debiti diversi</i>	13.283.558,15		13.283.558,15	13.661.722,10
<i>Debiti per servizi c/terzi</i>	2.147.841,91		2.147.841,91	1.822.608,12
<i>Clienti c/anticipi</i>	0,00		0,00	0,00
<b>TOTALE DEBITI DI FUNZIONAMENTO</b>	<b>21.070.355,34</b>		<b>21.070.355,34</b>	<b>20.734.675,85</b>
<b>E) FONDI PER RISCHI E ONERI</b>				
<i>Fondo Imposte</i>		86.077,25		89.954,00
<i>Altri Fondi</i>		3.621.873,14		4.508.857,70
<b>TOT. F.DI PER RISCHI E ONERI</b>		<b>3.707.950,39</b>		<b>4.598.811,70</b>
<b>F) RATEI E RISCONTI PASSIVI</b>				
<i>Ratei Passivi</i>		0,00		0,00
<i>Risconti Passivi</i>		366,68		0,00
<b>TOTALE RATEI E RISCONTI PASSIVI</b>		<b>366,68</b>		<b>0,00</b>
<b>TOTALE PASSIVO</b>		<b>34.311.756,06</b>		<b>34.052.975,92</b>
<b>TOTALE PASSIVO E PATRIM. NETTO</b>		<b>126.990.480,61</b>		<b>128.730.863,98</b>
<b>CONTI D'ORDINE</b>		<b>15.236.025,15</b>		<b>15.236.427,39</b>
<b>TOTALE GENERALE</b>		<b>142.226.505,76</b>		<b>143.967.291,37</b>

**CONTO ECONOMICO AL 31.12.2014**

**ALL. "C" DPR 254/2005**

<b>VOCI DI ONERE/PROVENTO</b>	<b>VALORI ANNO 2013</b>	<b>VALORI ANNO 2014</b>	<b>DIFFERENZE</b>
<b>GESTIONE CORRENTE</b>			
<b>A) Proventi correnti</b>			
1 Diritto Annuale	25.945.871,69	25.560.917,65	-384.954,04
2 Diritti di Segreteria	5.829.564,89	5.183.676,97	-645.887,92
3 Contributi trasferimenti e altre entrate	2.874.973,22	1.128.083,58	-1.746.889,64
4 Proventi da gestione di beni e servizi	614.222,20	614.451,45	229,25
5 Variazione delle rimanenze	-27.285,02	-13.178,82	14.106,20
<b>Totale proventi correnti A</b>	<b>35.237.346,98</b>	<b>32.473.950,83</b>	<b>-2.763.396,15</b>
<b>B) Oneri Correnti</b>			
6 Personale	-8.020.329,55	-7.837.346,77	182.982,78
a competenze al personale	-5.819.259,86	-5.874.442,05	-55.182,19
b oneri sociali	-1.426.710,98	-1.454.370,17	-27.659,19
c accantonamenti al T.F.R.	-609.423,32	-340.294,42	269.128,90
d altri costi	-164.935,39	-168.240,13	-3.304,74
7 Funzionamento	-8.519.845,26	-9.200.122,92	-680.277,66
a Prestazioni servizi	-3.878.080,56	-4.203.300,81	-325.220,25
b godimento di beni di terzi	-22.192,19	-24.033,89	-1.841,70
c Oneri diversi di gestione	-1.664.253,19	-2.041.491,89	-377.238,70
d Quote associative	-2.602.958,13	-2.572.526,61	30.431,52
e Organi istituzionali	-352.361,19	-358.769,72	-6.408,53
8 Interventi economici	-11.095.924,13	-6.530.061,74	4.565.862,39
9 Ammortamenti e accantonamenti	-8.618.540,50	-10.139.283,33	-1.520.742,83
a Immob. immateriali	-16.841,99	-13.558,58	3.283,41
b Immob. materiali	-1.183.581,39	-1.158.928,17	24.653,22
c svalutazione crediti	-7.219.763,24	-7.825.767,55	-606.004,31
d fondi rischi e oneri	-198.353,88	-1.141.029,03	-942.675,15
<b>Totale Oneri Correnti B</b>	<b>-36.254.639,44</b>	<b>-33.706.814,76</b>	<b>2.547.824,68</b>
<b>Risultato della gestione corrente A-B</b>	<b>-1.017.292,46</b>	<b>-1.232.863,93</b>	<b>-215.571,47</b>
<b>C) GESTIONE FINANZIARIA</b>			
10 Proventi finanziari	1.239.315,79	2.311.398,23	1.072.082,44
11 Oneri finanziari	-267,32	-905,49	-638,17
<b>Risultato della gestione finanziaria</b>	<b>1.239.048,47</b>	<b>2.310.492,74</b>	<b>1.071.444,27</b>
<b>D) GESTIONE STRAORDINARIA</b>			
12 Proventi straordinari	3.285.126,27	1.976.755,17	-1.308.371,10
13 Oneri straordinari	-499.287,84	-977.585,70	-478.297,86
<b>Risultato della gestione straordinaria</b>	<b>2.785.838,43</b>	<b>999.169,47</b>	<b>-1.786.668,96</b>
<b>E) Rettifiche di valore attività finanziaria</b>			
14 Rivalutazioni attivo patrimoniale	0,00	0,00	0,00
15 Svalutazioni attivo patrimoniale	-13.138,98	-52.593,31	-39.454,33
<b>Differenza rettifiche attività finanziaria</b>	<b>-13.138,98</b>	<b>-52.593,31</b>	<b>-39.454,33</b>
<b>Disavanzo/Avanzo economico esercizio A-B - C -D</b>	<b>2.994.455,46</b>	<b>2.024.204,97</b>	<b>-970.250,49</b>

# **CAMERA DI COMMERCIO, INDUSTRIA, ARTIGIANATO E AGRICOLTURA DI BARI**

## **NOTA INTEGRATIVA AL BILANCIO D'ESERCIZIO 2014**

### **Criteri di Formazione**

Il Bilancio d'esercizio 2014 è stato redatto secondo lo schema previsto dal D.P.R. 2.11.2005, n. 254 – *Regolamento per la disciplina della gestione patrimoniale e finanziaria delle Camere di Commercio*. Esso è stato redatto secondo il principio della competenza economica, in conformità agli articoli 21 e 22 del citato decreto, ed è composto dallo Stato Patrimoniale (all. "D" al DPR 254/2005), dal Conto Economico (all. "C" al DPR 254/2005) e dalla presente Nota Integrativa redatta ai sensi dell' articolo 23 del Regolamento di contabilità camerale. Il Bilancio di esercizio 2014 è corredato dalla Relazione della Giunta sui risultati e dal prospetto Consuntivo dei proventi, degli oneri e degli investimenti (art. 24 DPR 254/2005). Costituiscono allegati al Bilancio di esercizio 2014 i bilanci delle aziende speciali camerali AICAI, SAMER e IFOC (art. 66 DPR 254/2005). A decorrere dall'esercizio 2013 – giusta disposizioni previste dalla Legge 196/2009, dall'articolo 77-quater, comma 11, del Decreto legge 25.6.2008, n. 112, convertito con modificazioni dalla Legge 6.8.2008, n. 133 e dal Decreto del MEF del 23.12.2009 - costituiscono allegati del Bilancio di esercizio camerale i prospetti delle entrate e delle uscite dei dati SIOPE e la relativa situazione delle disponibilità liquide. A decorrere dall'esercizio 2014: a) giusta disposizioni previste dal Decreto del Ministro dell'Economia e delle Finanze del 27.3.2013 avente ad oggetto "*Criteri e modalità di predisposizione del budget economico delle Amministrazioni pubbliche in contabilità civilistica*" e della Circolare del Ministero dello Sviluppo Economico prot. 0050114 del 9.4.2015 avente ad oggetto "*Decreto del Ministero dell'Economia e delle Finanze 27 marzo 2013 - istruzioni applicative - Redazione bilancio di esercizio*" costituiscono ulteriori allegati del Bilancio di esercizio camerale il Conto Consuntivo in termini di Cassa (art. 9), il Rendiconto Finanziario (art. 6), il Rapporto sui Risultati (art. 5), la Relazione sulla Gestione (art. 7) ed il Conto Economico Riclassificato (artt. 2 e 5); b) giusta disposizioni previste dall'art. 41 del D.L. 66/2014 costituisce allegato il Prospetto di attestazione dei tempi di pagamento.

### **Criteri di Valutazione**

I criteri di valutazione utilizzati nella formazione del Bilancio d'esercizio chiuso al 31.12.2014 sono quelli previsti dall'articolo 26 del DPR 254 / 2005 nonché, per tutto quanto non ivi previsto, dal Codice Civile. Nella valutazione delle poste di bilancio si è tenuto conto anche dei principi contabili elaborati dalla Commissione ministeriale costituita ai sensi dell'articolo 74 del D.P.R. n. 254 / 2005 e contenuti nella Circolare del Ministero dello Sviluppo Economico n. 3622/C del 5.2.2009 e successivi aggiornamenti. La valutazione delle voci di bilancio è stata fatta ispirandosi a criteri generali di veridicità, universalità, continuità, prudenza e chiarezza.

### **Immobilizzazioni Immateriali e Materiali**

Le immobilizzazioni immateriali – software per attività istituzionale e oneri aventi utilità pluriennale - sono state valutate sulla base del costo effettivamente sostenuto, coincidente con il costo di acquisto, ex articolo 26 del DPR 254 / 2005, verosimilmente coincidente con il valore di stima o di mercato, al netto delle quote di ammortamento.

Tra le immobilizzazioni materiali, gli immobili sono stati valutati tenendo conto del criterio di cui all'articolo 52 del DPR 26.04.86 n. 131, ossia in base alla rendita catastale rivalutata al 01.01.1992, ovvero al costo di acquisto se di importo maggiore, incrementati dei costi di imputazione diretta. I valori degli immobili sono iscritti nell'attivo al netto del relativo fondo di ammortamento costituito applicando la percentuale di ammortamento del 3%. Non vi sono immobili iscritti per la prima volta nel corso del 2014.

Le altre immobilizzazioni materiali diverse dagli immobili (impianti, attrezzature, arredi e mobili e automezzi ecc.) sono state valutate, giusta articolo 26 del DPR 254 / 2005, al costo d'acquisto al netto del fondo di ammortamento, incrementato degli oneri di diretta imputazione, verosimilmente coincidente con il valore di stima o di mercato.

Il valore di iscrizione delle immobilizzazioni materiali ed immateriali è incrementato degli oneri di diretta imputazione ed è sistematicamente ammortizzato in relazione alla residua possibilità di utilizzazione ex articolo 26, comma 5, del DPR 254 / 2005.

I relativi valori sono iscritti al netto degli ammortamenti effettuati nel corso degli esercizi in coerenza con le regole poste per la redazione del bilancio secondo la IV Direttiva CEE e dell'articolo 22, comma 2, del DPR 254 / 2005.

Le quote di ammortamento, come già accennato, imputate al conto economico, sono state calcolate attesi l'utilizzo, la destinazione e la residua durata economico - tecnica dei cespiti, criterio ritenuto ben rappresentato dalle seguenti aliquote che sono state ridotte della metà nell'esercizio di entrata in funzione del bene, ad eccezione dei software, che per effetto della veloce evoluzione tecnologica sono ammortizzati ad aliquota intera, e delle altre immobilizzazioni immateriali (oneri pluriennali su beni di terzi) le quali sono state ammortizzate con aliquote dipendenti dalla durata del contratto:

<b>TIPOLOGIA CESPITE</b>	<b>ALIQUOTA AMMORTAMENTO</b>
Software	20%
Altre immobilizzazioni immateriali	20%
Immobili	3%
Impianti	25%
Attrezzature non informatiche	15% - 40%
Attrezzature informatiche	20%
Arredi e mobili	15% - 12%
Automezzi	25%

### **Immobilizzazioni Finanziarie**

Le partecipazioni azionarie, i conferimenti di capitale e le altre partecipazioni rappresentano un investimento durevole e strategico dell'Ente Camerale in varie società ed enti.

Come indicato nella Circolare n. 3622/C del 5.2.2009, la valutazione delle partecipazioni è avvenuta secondo i seguenti criteri:

1) le partecipazioni in imprese controllate e collegate di cui all'articolo 2359, primo comma, numero 1), e terzo comma, del codice civile, sono state valutate per un importo pari alla corrispondente frazione del patrimonio netto risultante dall'ultimo bilancio approvato disponibile (31.12.2013), come disposto dall'articolo 26, comma 7, del DPR 254/2005;

2) le partecipazioni diverse da quelle controllate e collegate acquistate prima dell'anno 2007 sono state iscritte, come primo valore di costo, allo stesso valore iscritto nel bilancio d'esercizio camerale chiuso al 31.12.2007, ovvero all'ultima valutazione effettuata applicando il metodo del patrimonio netto;

3) le partecipazioni diverse da quelle controllate e collegate acquistate a partire dall'esercizio 2007 sono state valutate secondo i criteri individuati dal combinato disposto dell'articolo 26, comma 8, e articolo 74, comma 1, del DPR 254 / 2005 (costo d'acquisto o sottoscrizione).

Tra le immobilizzazioni finanziarie non vi sono altri investimenti mobiliari.

#### Prestiti ed anticipazioni attive

Per tali immobilizzazioni è stata conservata in nota integrativa, a titolo informativo, la ripartizione tra prestiti e anticipazioni concesse al personale istituzionale, prestiti e anticipazioni varie comprendente prestiti al personale trasferito presso altri enti, crediti verso altre camere di commercio per indennità di anzianità e prestiti alle aziende speciali. La valutazione è stata effettuata in base al presumibile valore di realizzo, coincidente con il valore nominale, riproposta dall'articolo 26, comma 10, del DPR 254 / 2005, e consente di apprezzare i crediti in base al valore monetario del disinvestimento che si avrà in futuro.

#### Rimanenze

Le Rimanenze di magazzino sono state valutate al costo di acquisto, verosimilmente pari al valore di realizzazione desumibile dall'andamento del mercato.

#### Crediti di Funzionamento

In questa voce, che comprende crediti di normale smobilizzo, rientrano i crediti derivanti dal diritto annuale, i crediti per i diritti di segreteria, crediti verso organismi ed istituzioni nazionali e comunitarie, crediti per servizi conto terzi, crediti diversi e quelli derivanti dall'attività commerciale della camera nonché crediti di altra natura. La valutazione è stata effettuata sulla base del presumibile valore di realizzazione.

#### Debiti di Finanziamento e di Funzionamento

La valutazione dei debiti di finanziamento, composti unicamente da prestiti ed anticipazioni passive, e dei debiti di funzionamento, comprendenti debiti verso fornitori, società ed organismi del sistema camerale, organismi ed istituzioni nazionali e comunitarie, tributari e previdenziali, dipendenti, organi istituzionali, diversi e per servizi conto terzi segue il criterio imposto dal comma 11 dell'articolo 26 del D.P.R. 254 / 2005, ossia del valore di estinzione coincidente con il valore nominale.



## STATO PATRIMONIALE (all. "D" Dpr 254 / 2005)

Lo stato patrimoniale indica la consistenza degli elementi patrimoniali attivi e passivi al termine dell'esercizio, raffrontata con quella dell'esercizio precedente. Esso evidenzia le variazioni intervenute nelle singole poste attive e passive e l'incremento o la diminuzione del patrimonio netto iniziale per effetto della gestione. Le attività dello stato patrimoniale sono iscritte al netto dei fondi rettificativi.

### ATTIVO

#### A) IMMOBILIZZAZIONI

a) Immateriali

#### SOFTWARE

Saldo al 31.12.14	Saldo al 31.12.13	Variazioni
28.510,00	31.960,80	- 3.450,80

Il seguente prospetto mostra, per la suddetta immobilizzazione, il costo iniziale, le eventuali rivalutazioni e svalutazioni, le acquisizioni e le alienazioni e gli ammortamenti.

	software
<b>Valore al 31.12.13 al netto f.do ammortamento</b>	<b>31.960,80</b>
Acquisti anno 1999	65.499,71
Acquisti anno 2000	24.214,19
Acquisti anno 2001	76.365,18
Acquisti anno 2002	4.247,64
Acquisti anno 2003	15.862,40
Acquisti anno 2004	12.059,00
Acquisti anno 2005	6.612,00
Acquisti anno 2006	17.880,00
Acquisti anno 2007	19.956,00
Acquisti anno 2008	5.520,00
Acquisti anno 2009	25.534,00
Acquisti anno 2010	6.206,00
Acquisti anno 2011	3.863,75
Acquisti anno 2012	28.737,50
Acquisti anno 2013	14.914,50
Acquisti anno 2014	9.116,94
<b>Totale valore al 31.12.14</b>	<b>336.588,81</b>
F.do ammort. su incrementi anno 1999	65.499,71
F.do ammort. su incrementi anno 2000	24.214,19
F.do ammort. su incrementi anno 2001	76.365,18
F.do ammort. su incrementi anno 2002	4.247,64
F.do ammort. su incrementi anno 2003	15.862,40
F.do ammort. su incrementi anno 2004	12.059,00
F.do ammort.	6.612,00

su incrementi anno 2005	
F.do ammort. su incrementi anno 2006	17.880,00
F.do ammort. su incrementi anno 2007	19.956,00
F.do ammort. su incrementi anno 2008	5.520,00
F.do ammort. su incrementi anno 2009	25.534,00
F.do ammort. su incrementi anno 2010	6.206,00
F.do ammort. su incrementi anno 2011	3.091,00
F.do ammort. su incrementi anno 2012	17.242,50
F.do ammort. su incrementi anno 2013	5.965,80
F.do ammort. su incrementi anno 2014	1.823,39
<b>TOTALE F.do ammort. al 31.12.14</b>	<b>308.078,81</b>
<b>Valore al 31.12.14 al netto f.do ammortamento</b>	<b>28.510,00</b>

#### LICENZE D'USO

Saldo al 31.12.14	Saldo al 31.12.13	Variazioni
0	0	0

#### DIRITTI D'AUTORE

Saldo al 31.12.14	Saldo al 31.12.13	Variazioni
0	0	0

#### ALTRE

Saldo al 31.12.14	Saldo al 31.12.13	Variazioni
2.972,50	3.963,34	- 990,84

Il seguente prospetto mostra, per la suddetta immobilizzazione, costituita da oneri pluriennali su beni di terzi, il costo iniziale, le eventuali rivalutazioni e svalutazioni, le acquisizioni e le alienazioni e gli ammortamenti.

	Oneri pluriennali su beni di terzi
<b>Valore al 31.12.13 al netto f.do ammortamento</b>	<b>3.963,34</b>
Acquisti anno 2007	24.505,20
Acquisti anno 2013	4.954,18
<b>Totale valore al 31.12.14</b>	<b>29.459,38</b>
F.do ammort. al 31.12.14 su incrementi anno 2007	24.505,20
F.do ammort. al 31.12.14 su incrementi anno 2013	1.981,68
<b>TOTALE F.do ammort. al 31.12.14</b>	<b>26.486,88</b>
<b>Valore al 31.12.14 al netto f.do ammortamento</b>	<b>2.972,50</b>

b) Materiali

IMMOBILI

Saldo al 31.12.14	Saldo al 31.12.2013	Variazioni
12.327.349,52	13.092.188,33	- 764.838,81

Il costo storico all'inizio dell'anno è di seguito rappresentato:

VALORI	Corso Cavour	P.zza Aldo Moro	Via E. Mola	TOTALE
Valore catastale	€ 14.078.615,07	€ 292.831,06		€ 14.371.446,13
Valore d'acquisto			€ 3.615.198,29	€ 3.615.198,29
Incrementi 1992-2013	€ 6.294.573,20			€ 6.294.573,20
Incrementi 1994-2013		€ 107.856,41		€ 107.856,41
Incrementi 1997-2013			€ 3.489.421,32	€ 3.489.421,32
<b>Totali</b>	<b>€ 20.373.188,27</b>	<b>€ 400.687,47</b>	<b>€ 7.104.619,91</b>	<b>€ 27.878.495,35</b>
F.do ammort. al 31.12.13 su valore al 2013	€ 11.467.593,52	€ 227.073,96	€ 3.091.639,54	€ 14.786.307,02
Valore al 31.12.2013 al netto del fondo amm.to	€ 8.905.594,75	€ 173.613,51	€ 4.012.980,07	€ 13.092.188,33

Totale movimentazione degli immobili

Immobile	Valore al 31.12.2013 al netto f.do ammortamento	Incrementi esercizio	Ammortam. esercizio	Valore al 31.12.2014 al netto f.do ammort.to
Corso Cavour	€ 8.905.594,75	35.098,10	€ 611.722,12	€ 8.328.970,73
Piazza A. Moro	€ 173.613,51	3.688,62	€ 12.075,95	€ 165.226,18
Via E. Mola	€ 4.012.980,07	33.818,40	€ 213.645,86	€ 3.833.152,61
<b>Totali</b>	<b>€ 13.092.188,33</b>	<b>72.605,12</b>	<b>€ 837.443,94</b>	<b>€ 12.327.349,52</b>

IMPIANTI

Saldo al 31.12.14	Saldo al 31.12.13	Variazioni
2.154,38	4.018,13	- 1.863,75

Il seguente prospetto mostra, per la suddetta immobilizzazione, il costo iniziale, le eventuali rivalutazioni e svalutazioni, le acquisizioni e le alienazioni e gli ammortamenti.

	Impianti speciali di comunicazione
<b>Valore al 31.12.13 al netto f.do ammortamento</b>	<b>4.018,13</b>
Acquisti anno 1994	
Acquisti anno 1995	
Acquisti anno 1996	
Acquisti anno 1997	
Acquisti anno 1998	3.430,37
Acquisti anno 1999	
Acquisti anno 2000	
Acquisti anno 2001	42.644,87
Permuta anno 2001	
Acquisti anno 2002	18.230,34
Permuta anno 2002	
Acquisti anno 2003	53.775,23
Acquisti anno 2004	5.340,00
Permuta anno 2004	
Acquisti anno 2005	35.477,18
Acquisti anno 2006	12.492,00
Acquisti anno 2007	47.114,71
Acquisti anno 2008	81.000,00
Acquisti anno 2009	3.576,00
Acquisti anno 2010	2.220,00
Acquisti anno 2011	900,00
Acquisti anno 2012	5.445,00
Acquisti anno 2013	0,00
Acquisti anno 2014	0,00
<b>Totale valore al 31.12.14</b>	<b>311.645,70</b>
F.do ammort. su valore anno 1994	
F.do ammort. su incrementi anno 1995	
F.do ammort. su incrementi anno 1996	
F.do ammort. su incrementi anno 1997	
F.do ammort. su incrementi anno 1998	3.430,37
F.do ammort. su incrementi anno 1999	
F.do ammort. su incrementi anno 2000	
F.do ammort. su incrementi anno 2001	42.644,87
Rettifica fondo ammortamento	
F.do ammort. su incrementi anno 2002	18.230,34
Rettifica fondo ammortamento	
F.do ammort. su incrementi anno 2003	53.775,23
F.do ammort. su incrementi anno 2004	5.340,00
Rettifica fondo ammortamento	
F.do ammort. su incrementi anno 2005	35.477,18
F.do ammort. su incrementi anno 2006	12.492,00
F.do ammort. su incrementi anno 2007	47.114,70
F.do ammort. su incrementi	81.000,00

anno 2008	
F.do ammort. su incrementi anno 2009	3.576,00
F.do ammort. su incrementi anno 2010	2.220,00
F.do ammort. su incrementi anno 2011	787,50
F.do ammort. su incrementi anno 2012	3.403,13
F.do ammort. su incrementi anno 2013	0,00
F.do ammort. su incrementi anno 2014	0,00
<b>Totale F.do ammort. al 31.12.14</b>	<b>309.491,32</b>
<b>VALORE al 31.12.2014 al netto del f.do ammortamento</b>	<b>2.154,38</b>

## ATTREZZATURE NON INFORMATICHE

Saldo al 31.12.14	Saldo al 31.12.13	Variazioni
613.311,43	811.967,49	- 198.656,06

Il seguente prospetto mostra, per la suddetta immobilizzazione, il costo iniziale, le eventuali rivalutazioni e svalutazioni, le acquisizioni e le alienazioni e gli ammortamenti.

	Macchine, apparecchi, attrezzatura varia	Attrezzatura meccanica di precisione	Attrezzature
<b>Valore al 31.12.13 al netto f.do ammortamento</b>	<b>810.275,49</b>	<b>1.692,00</b>	<b>811.967,49</b>
Acquisti anno 1994	33.413,68		
Acquisti anno 1995	84.628,02		
Acquisti anno 1996	41.482,27		
Acquisti anno 1997	128.092,36		
Acquisti anno 1998	3.562,52		
Acquisti anno 1999	86.339,14		
Acquisti anno 2000	3.755,89	761,10	
Acquisti anno 2001	110.491,47	21.528,00	
Acquisti anno 2002	42.209,57	1.431,17	
Acquisti anno 2003	28.733,97	4.542,00	
Acquisti anno 2004	69.413,87	32.709,60	
Acquisti anno 2005	26.761,20	0	
Acquisti anno 2006	7.083,48	12.458,40	
Acquisti anno 2007	94.270,52	7.422,80	
Acquisti anno 2008	568.190,55	5.951,60	
Acquisti anno 2009	237.915,60	14.348,74	
Alienazioni	-3.687,50		
Acquisti anno 2010	35.910,94	4.740,00	
Restituzione	-1.776,00		
Acquisti anno 2011	223.498,57	5.554,40	
Acquisti anno 2012	563.425,07	4.230,00	
Dismissione beni 1998	-1.177,52		
Dismissione beni 1990-1991-1994-1995-1996-1997-1999-2003-2004	-306.401,09		
Dismissione beni 2006	-367,20		
Dismissione beni 2008	-6.378,00		
Dismissione beni 2009	-2.683,00		
Acquisti anno 2013	58.827,20	0,00	
Acquisti anno 2014	49.994,50	0,00	
<b>Totale valore al 31.12.14</b>	<b>2.175.529,88</b>	<b>115.677,81</b>	<b>2.291.207,69</b>

F.do ammort. su valore anno 1994	33.413,68		
F.do ammort. su incrementi anno 1995	84.628,02		
F.do ammort. su incrementi anno 1996	41.482,27		
F.do ammort. su incrementi anno 1997	128.092,36		
F.do ammort. su incrementi anno 1998	3.562,52		
F.do ammort. su incrementi anno 1999	86.339,14		
F.do ammort. su incrementi anno 2000	3.755,89	761,10	
F.do ammort. su incrementi anno 2001	110.491,47	21.528,00	
F.do ammort. su incrementi anno 2002	42.209,57	1.431,17	
F.do ammort. su incrementi anno 2003	28.733,97	4.542,00	
F.do ammort. su incrementi anno 2004	69.413,87	32.709,60	
F.do ammort. su incrementi anno 2005	26.761,20	0	
F.do ammort. su incrementi anno 2006	7.083,48	12.458,40	
F.do ammort. su incrementi anno 2007	94.270,52	7.422,80	
F.do ammort. su incrementi anno 2008	553.985,77	5.951,60	
F.do ammort. su incrementi anno 2009	196.280,37	14.348,74	
Rettifica fondo su alienazioni	-3.687,50		
F.do ammort. su incrementi anno 2010	24.239,88	4.740,00	
Rettifica fondo su restituzione	-133,20		
F.do ammort. su incrementi anno 2011	117.336,76	5.554,40	
F.do ammort. su incrementi anno 2012	211.284,40	4.230,00	
Rettifica fondo beni 1998	-1.777,52		
Rettifica fondo beni 1990-1991-1994-1995- 1996-1997-1999-2003-2004	-306.401,09		
Rettifica fondo beni 2006	-339,66		
Rettifica fondo beni 2008	-4.783,50		
Rettifica fondo beni 2009	-1.609,92		
F.do ammort. su incrementi anno 2013	25.549,08		
Rettifica fondo beni 2013	-12.312,96		
F.do ammort. su incrementi anno 2014	3.749,59		
<b>TOTALE F.do ammort. al 31.12.14</b>	<b>1.562.218,45</b>	<b>115.677,81</b>	<b>1.677.896,26</b>
<b>Valore al 31.12.14 al netto f.do ammortamento</b>	<b>613.311,43</b>	<b>0,00</b>	<b>613.311,43</b>

#### ATTREZZATURE INFORMATICHE

Saldo al 31.12.14

91.018,64

Saldo al 31.12.13

116.075,95

Variazioni

- 25.057,31

Il seguente prospetto mostra, per la suddetta immobilizzazione, il costo iniziale, le eventuali rivalutazioni e svalutazioni, le acquisizioni e le alienazioni e gli ammortamenti.

	Macchine d'ufficio Elettrom. ed Elettron.
<b>Valore al 31.12.13 al netto f.do ammortamento</b>	<b>116.075,95</b>
Acquisti anno 1994	33.488,30
Acquisti anno 1995	3.536,88
Acquisti anno 1996	21.323,61
Acquisti anno 1997	344.283,55
Acquisti anno 1998	153.796,86
Acquisti anno 1999	158.089,67
Acquisti anno 2000	55.524,47
Acquisti anno 2001	198.337,56
Permuta anno 2001	- 567,07
Acquisti anno 2002	119.841,45
Permuta anno 2002	- 567,07
Acquisti anno 2003	107.652,14
Acquisti anno 2004	92.491,84
Permuta anno 2004	- 17.935,43
Acquisti anno 2005	80.152,56
Acquisti anno 2006	10.903,08
Acquisti anno 2007	32.510,68
Acquisti anno 2008	85.255,90
Dismissione anno 2008	-112.963,37
Acquisti anno 2009	12.801,34
Alienazione	-5.121,76
Acquisti anno 2010	65.024,56
Permuta anno 2010	-8.883,84
Acquisti anno 2011	19.109,24
Acquisti anno 2012	50.926,40
Dismissione beni anni 1990-1994-1995- 1996-1997-1998-1999-2000-2001-2002- 2003-2004-2005	-218.105,20
Dismissione beni anni 1990-1991-1994- 1995-1996-1997-1998-1999-2000-2001- 2002-2003-2005	-95.094,03
Dismissione beni anni 1998	-979,2
Dismissione beni anni 2010	-290,4
Acquisti anno 2013	55.888,23
Acquisti anno 2014	16.013,90
<b>Totale valore al 31.12.14</b>	<b>1.255.027,65</b>
F.do ammort. su valore anno 1994	33.488,30
F.do ammort. su incrementi anno 1995	3.536,88
F.do ammort. su incrementi anno 1996	21.323,61
F.do ammort. su incrementi anno 1997	344.283,55
F.do ammort. su incrementi anno 1998	153.796,86
F.do ammort. su incrementi anno 1999	158.089,67
F.do ammort. su incrementi anno 2000	55.524,47
F.do ammort. su incrementi anno 2001	198.337,56
Rettifica fondo ammortamento	- 56,71
F.do ammort. su incrementi anno 2002	119.841,45
Rettifica fondo ammortamento	- 170,12
F.do ammort. su incrementi anno 2003	107.652,14
F.do ammort. su incrementi anno 2004	92.491,84
Rettifica fondo ammortamento	- 17.935,43
F.do ammort. su incrementi	80.152,56

anno 2005	
F.do ammort. su incrementi anno 2006	10.903,08
F.do ammort. su incrementi anno 2007	32.510,68
F.do ammort. su incrementi anno 2008	84.830,74
Rettifica fondo ammortamento	-992,04
Rettifica fondo ammortamento	-112.963,37
Rettifica fondo ammortamento	-510,36
Rettifica fondo ammortamento	-396,95
F.do ammort. su incrementi anno 2009	12.801,34
Rettifica fondo ammortamento	-5.121,76
F.do ammort. su incrementi anno 2010	58.522,10
Rettifica fondo ammortamento	-8.883,84
F.do ammort. su incrementi anno 2011	13.376,45
F.do ammort. su incrementi anno 2012	25.463,20
Rettifica Fondo ammortamento per dismissioni	-218.105,20
Rettifica Fondo ammortamento per dismissioni 1990-1991-1994-1995-1996-1997-1998-1999-2000-2001-2002-2003-2005	-95.094,03
Rettifica Fondo ammortamento per dismissioni 2008	-881,28
Rettifica Fondo ammortamento per dismissioni 2010	-174,24
F.do ammort. su incrementi anno 2013	16.766,47
F.do ammort. su incrementi anno 2014	1.601,39
<b>Totale F.do ammort. al 31.12.14</b>	<b>1.164.009,01</b>
<b>VALORE al 31.12.2014 al netto del f.do ammortamento</b>	<b>91.018,64</b>

## ARREDI E MOBILI

Saldo al 31.12.14	Saldo al 31.12.13	Variazioni
88.694,05	105.273,91	- 16.579,86

Il seguente prospetto mostra, per la suddetta immobilizzazione, il costo iniziale, le eventuali rivalutazioni e svalutazioni, le acquisizioni e le alienazioni e gli ammortamenti.

	Arredamento	Mobili e Macchine Ordinarie d' Ufficio	Opere d' Arte	Mobili
<b>Valore al 31.12.13 al netto f.do ammortamento</b>	<b>12.211,91</b>	<b>51.814,60</b>	<b>41.247,40</b>	<b>105.273,91</b>
Acquisti anno 1994		7.021,57		
Acquisti anno 1995		4.013,23		
Acquisti anno 1996		273.244,77		
Acquisti anno 1997	406,55	82.538,69		
Acquisti anno 1998	2.817,05	38.936,42	6.197,47	
Acquisti anno 1999	2.341,41	23.135,14	8.676,48	
Acquisti anno 2000	3.615,53	42.052,46		
Acquisti anno 2001	32,02	17.312,99	1.363,45	
Acquisti anno 2002	58.216,09	63.686,71		
Acquisti anno 2003	1.456,40	17.048,62		



Acquisti anno 2004	981,00	15.396,26		
Acquisti anno 2005	2.466,00	2.033,95		
Acquisti anno 2006	3.315,29	8.611,02		
Acquisti anno 2007	55.500,92	9.768,10	4.800,00	
Acquisti anno 2008	3.227,88	27.730,67	7.440,00	
Acquisti anno 2009	854,40	14.856,72		
Acquisti anno 2010	19.874,00	7.101,24	12.480,00	
Acquisti anno 2011	0	20.540,66	0,00	
Acquisti anno 2012	0	13.803,84	0	
Dismissioni beni acquistati anni 1990-1998-1999		-1.319,04		
Acquisti anno 2013	585,60	2.764,19	290,00	
Acquisti anno 2014	0,00	1.133,26	0,00	
<b>Totale valore al 31.12.14</b>	<b>155.690,14</b>	<b>691.411,47</b>	<b>41.247,40</b>	<b>888.349,01</b>
F.do ammort. su valore anno 1994		7.021,57		
F.do ammort. su incrementi anno 1995		4.013,23		
F.do ammort. su incrementi anno 1996		273.244,77		
F.do ammort. su incrementi anno 1997	406,55	82.538,69		
F.do ammort. su incrementi anno 1998	2.817,05	38.936,42		
F.do ammort. su incrementi anno 1999	2.341,41	23.135,14		
F.do ammort. su incrementi anno 2000	3.615,53	42.052,46		
F.do ammort. su incrementi anno 2001	32,02	17.312,99		
F.do ammort. su incrementi anno 2002	58.216,09	63.686,71		
F.do ammort. su incrementi anno 2003	1.456,40	17.048,62		
F.do ammort. su incrementi anno 2004	981,00	15.396,26		
F.do ammort. su incrementi anno 2005	2.466,00	2.033,95		
F.do ammort. su incrementi anno 2006	3.315,29	8.501,71		
Rettifica Fondo ammortamento beni 2006		109,31		
F.do ammort. su incrementi anno 2007	55.500,93	8.773,28		
Rettifica Fondo ammortamento beni 2007	-0,01	18,01		
F.do ammort. su incrementi anno 2008	3.147,18	21.629,92		
F.do ammort. su incrementi anno 2009	704,88	9.805,46		
F.do ammort. su incrementi anno 2010	13.414,95	3.834,64		
Rettifica Fondo ammortamento beni 2010	0	0,03		
F.do ammort. su incrementi anno 2011	0	8.627,08		
F.do ammort. su incrementi anno 2012	0	4.141,15		
Rettifica Fondo ammortamento per dismissioni 1990-1998-1999		-1319,04		
F.do ammort. su incrementi anno 2013	131,76	497,55		
F.do ammort. su incrementi anno 2014	0,00	68,00		

<b>TOTALE F.do ammort. al 31.12.14</b>	<b>148.547,05</b>	<b>651.107,91</b>	<b>0,00</b>	<b>799.654,96</b>
<b>Valore al 31.12.14 al netto f.do ammortamento</b>	<b>7.143,09</b>	<b>40.303,56</b>	<b>41.247,40</b>	<b>88.694,05</b>

## AUTOMEZZI

Saldo al 31.12.14	Saldo al 31.12.13	Variazioni
0	0	0

Il seguente prospetto mostra, per la suddetta immobilizzazione, il costo iniziale, le eventuali rivalutazioni e svalutazioni, le acquisizioni e le alienazioni e gli ammortamenti.

	Autovetture, Motoveicoli e simili	Automezzi
<b>Valore al 31.12.13 al netto f.do ammortamento</b>	<b>0,00</b>	<b>0,00</b>
Acquisti anno 1993	7.626,69	
Acquisti anno 1995	28.405,13	
Acquisti anno 1998	36.057,03	
Acquisti anno 2004	44.780,00	
Permuta anno 2004	- 28.405,13	
Permuta anno 2006	- 7.626,69	
Alienazione autovettura 1998	-36.057,03	
<b>Totale valore al 31.12.14</b>	<b>44.780,00</b>	<b>44.780,00</b>
F.do ammort. al 31.12.11 su valore anno 1993	7.626,69	
F.do ammort. al 31.12.11 su incrementi anno 1995	28.405,13	
F.do ammort. al 31.12.11 su incrementi anno 1998	36.057,03	
F.do ammort. al 31.12.11 su incrementi anno 2004	44.780,00	
Rettifica fondo ammortamento	- 28.405,13	
Rettifica fondo ammortamento	- 7.626,69	
Rettifica fondo ammortamento	-36.057,03	
<b>TOTALE F.do ammort. al 31.12.14</b>	<b>44.780,00</b>	<b>44.780,00</b>
<b>Valore al 31.12.14 al netto f.do ammortamento</b>	<b>0</b>	<b>0,00</b>

Come si evince dal prospetto, gli automezzi di proprietà camerale (n. 2 autovetture) sono stati completamente ammortizzati.

## BIBLIOTECA

Saldo al 31.12.14	Saldo al 31.12.13	Variazioni
57.477,19	53.608,15	+ 3.869,04

c) finanziarie

## PARTECIPAZIONI E QUOTE

Saldo al 31.12.14	Saldo al 31.12.13	Variazioni
31.299.946,61	29.644.156,68	1.655.789,93

Si forniscono, di seguito, i prospetti di raccordo con i dati contenuti nel Bilancio d'esercizio 2014.

PARTECIPAZIONI E QUOTE AL 31.12.2014	IMPORTO
Partecipazioni azionarie	€ 1.116.049,89
Conferimenti di capitali (conferimenti di capitale + altre partecipazioni)	€ 30.183.896,72
<b>Saldo al 31.12.2014</b>	<b>€ 31.299.946,61</b>

PARTECIPAZIONI E QUOTE AL 31.12.2013	IMPORTO
Partecipazioni azionarie	€ 1.132.004,50
Conferimenti di capitali (conferimenti di capitale + altre partecipazioni)	€ 28.512.152,18
<b>Saldo al 31.12.2013</b>	<b>€ 29.644.156,68</b>

## PARTECIPAZIONI AZIONARIE

SOCIETA'	NOSTRA PARTECIPAZ.	QUOTA NOMINALE SOTTOSCRITTA / VERSATA	CAPITALE SOCIALE	PATRIMONIO NETTO	VALORE CONTABILE 2014	VALORE CONTABILE 2013	VARIAZIONI
INFOCAMERE S.C.P.A.	28.782 AZIONI (0,50%)	€ 89.224,20	€ 17.670.000,00	€ 45.767.857,00	€ 263.303,89 (€ 131.284,79) € 132.019,19	€ 263.303,89 (€ 131.284,79) € 132.019,19	0
AEROPORTI DI PUGLIA SPA (1)	7.608 AZIONI (0,05%)	€ 7.608,00	€ 12.950.000,00	€ 19.219.805,00	€ 6.935,06	€ 6.935,06	0
MPS BANCA PER LE IMPRESE SPA (1)	92 AZIONI (0,00001%)	€ 28,52	€ 276.434.746,28	€ 1.168.150.319,00	€ 97,64	€ 97,64	0
INTERPORTO REG.LE DELLA PUGLIA SPA (1)	10.861 AZIONI (0,13%)	€ 54.305,00	€ 40.000.000,00	€ 26.168.022,00	€ 11.839,00	€ 11.839,00	0
PRO.ME.M SUD EST SPA (2)	600 AZIONI	€ 50.009,62	€ 135.026,00	€ 135.026,00	€ 50.000,13	€ 68.897,65	- 18.897,52

	(37,03%)						
TECNO HOLDING SPA	6.638.547 AZIONI (0,36%)	€ 91.781,30	€ 25.000.000,00	€ 321.650.277,00	+€ 479.299,34 +€ 131.284,79 +€ 610.584,13	+€ 479.299,34 +€ 131.284,79 +€ 610.584,13	0
BORSA MERCI TELEMATICA ITALIANA SCPA	6 AZIONI (0,07%)	€ 1.797,72	€ 2.387.372,16	€ 2.471.435,00	€ 1.879,51	€ 1.879,51	0
PATTO TERRITOR. AREA METROPOL. BARI SPA (IN LIQUIDAZIONE) (3)	374 AZIONI (3,40%)	€ 6.732,00	€ 198.000,00	€ 10.329,00	€ 6.914,54	€ 6.914,54	0
TECNOBORSA S.C.P.A. ROMA	4.519 AZIONI (0,33%)	€ 4.519,00	€ 1.377.067,00	€ 1.528.132,00	€ 4.516,28	€ 4.516,28	0
TECNOSERVICECAMERE S.C.P.A. (già TECNOCAMERE S.C.P.A.)	4.966 AZIONI (0,19%)	€ 520,00 € 2.062,32 € 2.582,32	€ 1.318.941,00	€ 3.475.200,00	+ € 774,15 + € 3.782,97 € 4.557,12	€ 774,15 € 3.782,97 € 4.557,12	0
C.S.A. CONSORZIO SERVIZI AVANZATI S.C.P.A.	239.658 AZIONI (21,78%)	€ 239.658,00	€ 1.100.000,00	€ 1.307.196,00	€ 284.707,29	€ 281.764,38	2.942,91
ISNART S.C.P.A. (4)	2.000 AZIONI (0,19%)	€ 2.000,00	€ 1.046.500,00	€ 1.148.489,00	€ 2.000,00	€ 2.000,00	0
<b>TOTALE</b>					<b>€ 1.116.049,89</b>	<b>€ 1.132.004,50</b>	<b>-15.954,61</b>

(1) Con Deliberazione n. 148 del 5.11.2010, avente ad oggetto “ L. 244/2007, articolo 3, commi 27, 28 e 29. Revisione partecipazioni societarie”, la Giunta Camerale ha deliberato di avviare il processo di razionalizzazione delle partecipazioni societarie. Con Deliberazione n. 75 del 18.06.2014, avente ad oggetto “Alienazione partecipazioni societarie: ulteriori Determinazioni” la Giunta Camerale ha deliberato di procedere alla dismissione delle seguenti partecipazioni:

- “Aeroporti di Puglia s.p.a.”;
- “MPS Banca per le Imprese S.p.a.”;
- “Interporto Regionale della Puglia s.p.a.”.

(2) In data 30.04.2014 l’assemblea straordinaria dei soci della società "Promem Sud Est Spa" ha deliberato la riduzione del capitale sociale.

(3) Con Deliberazione n. 74 del 10.6.2013, avente ad oggetto “Patto Territoriale dell’Area Metropolitana di Bari Spa: revoca dello stato di liquidazione e atti consequenziali. Determinazioni”, la Giunta Camerale, tra l’altro, ha deliberato esprimere parere favorevole alla revoca dello stato di liquidazione della società ed alla trasformazione della SPA in SRL”. Tuttavia, allo stato attuale la società risulta ancora in stato di liquidazione.

(4) In data 18.12.2013 l’Organo amministrativo della società "Isnart Scpa" ha deliberato l’approvazione del progetto di fusione per incorporazione nella società “Sistema Camerale Servizi Srl” della società “Camcom Universitas Mercatorum Scrl”, “Mondimpresa Scrl” e “Isnart SCPA”. Successivamente, però, la società non ha partecipato all’operazione di fusione attuata ,in data 07.05.2014, con atto del notaio D.ssa Maria Natalia VASSALLI.

## CONFERIMENTI DI CAPITALI

Saldo al 31.12.14

Saldo al 31.12.13

Variazioni

30.183.896,72

28.512.152,18

1.671.744,54

In questa voce sono inclusi i conferimenti in enti strategici e duraturi da parte della Camera di Commercio nonché le partecipazioni in società a responsabilità limitata diverse dalle società per azioni. Il saldo al 31.12.2014, pari ad € 30.183.896,72, riepiloga i conferimenti di capitali in organismi non societari, pari ad € 8.816.379,08, e le altre partecipazioni diverse dalle società per azioni pari ad € 21.367.517,64.

#### Conferimenti di capitali (in organismi non societari)

ORGANISMI	VALORE ANNO 2014	VALORE ANNO 2013	VARIAZIONI
E.A. FIERA DEL LEVANTE (1)	€ 8.722.167,63	€ 6.963.938,63	1.758.229,00
CONSORZIO CAMERALE PER IL CREDITO E LA FINANZA (già CONSORZIO PER IL COORD. MERCATI LOCALI E DEI SERVIZI INNOVATIVI ALLE IMPRESE MILANO)	€ 26.854,34	€ 26.854,34	0
ASSOCIAZIONE MURGIA SVILUPPO	€ 103,29	€ 103,29	0
CONSORZIO OLIO DOP TERRA DI BARI (già TERRA DI BARI - TERRAUTENTICA BARI)	€ 5.164,56	€ 5.164,56	0
CONSORZIO A.S.I.	€ 23.355,00 € 38.734,26	€ 23.355,00 € 38.734,26	0
<b>TOTALE</b>	<b>€ 8.816.379,08</b>	<b>€ 7.058.150,08</b>	<b>1.758.229,00</b>

(1) Con Deliberazione n. del 102 del 14.07.2014 la Giunta camerale ha deliberato l'erogazione di un contributo straordinario in c/capitale pari ad € 1.500.000,00.

#### Altre Partecipazioni

SOCIETA'	NOSTRA PARTE CIPAZIONE	QUOTA NOMINALE SOTTOSCRITTA / VERSATA	CAPITALE SOCIALE	PATRIMONIO NETTO	VALORE CONTABILE 2014	VALORE CONTABILE 2013	VARIAZIONI
CENTRO LASER SOC. CONSORZIO TILE A R.L. (1)	//	//	//	//	0,00	€ 21.514,30 € 3.290,00 € 24.804,30	-24.804,30
MERCATO AGRICOLA ALIMENTARE BARI S.C.R.L.	1 QUOTA (85,66%)	€ 22.040.635,00	€ 25.730.687,00	€ 24.715.725,00	€ 21.171.490,04	€ 21.233.170,20	-61.680,16

CONSORZIO PER LO SVILUPPO DELL'AREA CONCA BARESE SCRL (2)	1 QUOTA  (7,5%)	€ 7.500,00	€ 100.000,00	€ 100.050,00	€ 8.264,92 € 5.139,45 € 13.404,37	€ 8.264,92 € 5.139,45 € 13.404,37	0
PATTO TERRITORIA LE POLIS SUD EST BARESE SRL (3)	1 QUOTA  (5,63%)	8.482,66	€ 150.413,79	€ 153.454,00	€ 12.931,32	12.931,32	0
IG STUDENTS PUGLIA SRL (in liquidazione giudiziaria) (2) (4)	1 QUOTA  (2,5%)	€ 250,00	€ 10.000,00	€ 10.778,00	€ 269,46	€ 269,46	0
MURGIA PIU' SCRL (2)	1 QUOTA  (12,57%)	€ 15.120,00	€ 120.285,00	€ 154.620,00	€ 15.302,19	€ 15.302,19	0
BARI PORTO MEDITERRA NEO SRL (in fallimento) (2) (5)	1 QUOTA  (5%)	€ 62.500,00	€ 1.250.000,00	€ 1.838.618,00	€ 79.653,80	€ 79.653,80	0
RETECAMER E S. CONS. A R.L. (in liquidazione) (2)	1 QUOTA  (0,17%)	€ 412,37	€ 242.356,34,00	€ 220.256,00	€ 2.803,70	€ 2.803,70	0
TERRA DEI TRULLI E DI BARSENTO – S.C.R.L. (2)	1 QUOTA  (12,32%)	€ 16.684,87	€ 135.408,33	€ 137.038,00	€ 3.795,60	€ 3.795,60	0
ECOCERVED S.C.A.R.L.	1 QUOTA  (1,78%)	€ 44.500,00	€ 2.500.000,00	€ 4.320.332,00	€ 50.000,00	€ 50.000,00	0
UNIONTRASP ORTI S.C.A.R.L.	1 QUOTA  (0,61%)	€ 4.736,13	€ 772.867,22	€ 814.483,00	€ 7.500,00	€ 7.500,00	0
JOB CAMERE SRL (già IC OUTSOURCIN G S.R.L.)	1 QUOTA  (0,30%)	€ 1.818,00	€ 600.000,00	€ 3.016.803,00	€ 2.540,00	€ 2.540,00	0
IC OUTSOURCIN G SCRL	1 QUOTA  (0,30%)	€ 1.127,16	€ 372.000,00	€ 2.277.382,00	€ 1.127,16	€ 1.127,16	0
UNIVERSITA S MERCATORU M S.C.R.L. (6)	//	//	//	//	0,00	€ 5.200,00	-5.200,00
SISTEMA CAMERALE SERVIZI S.R.L. (7)	1 QUOTA  (0,20%)	€ 3.121,00	€ 1.499.935,00	€ 1.004.980,00	€ 5.200,00	0,00	5.200,00

GRUPPO DI AZIONE COSTIERA DEGLI ULIVI SCRL (2)	1 QUOTA (5%)	€ 1.500,00	€ 30.000,00	€ 32.437,00	€ 1.500,00	€ 1.500,00	0
<b>TOTALE</b>					€ 21.367.517,64	€ 21.454.002,10	- 86.484,46
<b>TOTALE GENERALE CONFERIM. DI CAPITALI</b>					€ 30.183.896,72	€ 28.512.152,18	1.671.744,54

(1) Con verbale di assemblea straordinaria del 08.05.2014, l'assemblea dei soci ha deliberato l'aumento gratuito del capitale sociale da € 73.233,00 ad € 217.000,00. Con Deliberazione n. 148 del 5.11.2010, avente ad oggetto "L. 244/2007, articolo 3, commi 27, 28 e 29. Revisione partecipazioni societarie", la Giunta Camerale ha deliberato di procedere alla dismissione, tra le altre, della partecipazione nella società "Centro Laser Scrl".

Con Deliberazione n. 75 del 18.06.2014, avente ad oggetto "Alienazione partecipazioni societarie: ulteriori Determinazioni", la Giunta Camerale ha deliberato di proseguire il processo di razionalizzazione delle partecipazioni societarie. Con Determinazione del Segretario Generale n. 73 del 30.04.2014 è stata indetta procedura di asta pubblica per la vendita dell'intera partecipazione. Con Determinazione del Segretario Generale n. 95 del 29.05.2014 si è provveduto all'aggiudicazione provvisoria dell'Asta pubblica all'Università Lum Jean Monnet – S.S. 100 km 8 Casamassima (BA) - a fronte di un'offerta economica di € 12.079,00.

Con atto del notaio Dott. Ernesto FORNARO - rep. n. 187168 del 03.11.2014 - in esecuzione dell'Asta pubblica, l'intera quota è stata trasferita alla Libera Università Mediterranea "Jean Monnet" al prezzo di € 12.079,00.

(2) Con Deliberazione n. 148 del 5.11.2010, avente ad oggetto "L. 244/2007, articolo 3, commi 27, 28 e 29. Revisione partecipazioni societarie", la Giunta Camerale ha deliberato di avviare il processo di razionalizzazione delle partecipazioni societarie. Con Deliberazione n. 75 del 18.06.2014, avente ad oggetto "Alienazione partecipazioni societarie: ulteriori Determinazioni" la Giunta Camerale ha deliberato di procedere alla dismissione delle seguenti partecipazioni:

- "Consorzio per lo Sviluppo dell'Area conca Barese s.c.r.l.";
- "Ig Students Puglia s.r.l.";
- "Murgia Più s.r.l.";
- "Bari Porto Mediterraneo s.r.l.";
- "Retecamere s.c.r.l.";
- "Terra dei Trulli e di Barsento s.c.r.l.";
- "Gruppo di Azione degli Ulivi s.c.r.l.".

(3) In data 20.02.2014, l'assemblea ordinaria dei soci ha deliberato l'accrescimento proporzionale delle quote di partecipazione dei singoli soci della società "Patto territoriale Polis Sud Est Barese srl" a seguito del recesso di altri, le cui quote sono state liquidate mediante utilizzo delle riserve di utili disponibili, accantonate.

(4) Non risultano depositati i Bilanci della società "IG Student Puglia Srl" relativi agli esercizi successivi al 2001, cosicché il dato del patrimonio netto illustrato si riferisce al Bilancio relativo all'esercizio 2001.

(5) Non risultano depositati i Bilanci relativi agli esercizi 2009 e 2010, 2011, 2012 e 2013 della società "Bari Porto Mediterraneo Srl", cosicché il dato del patrimonio netto illustrato si riferisce al Bilancio relativo all'esercizio 2008, ultimo depositato. Con decreto del 21.2.2011 il Tribunale di Bari ha nominato il liquidatore giudiziario. Con sentenza del 28.3.2012 il Tribunale di Bari ha decretato il fallimento della società e ha nominato il curatore fallimentare.

(6) In data 18.07.2014 la società " Universitas Mercatorum S.c.r.l." ha presentato istanza di cancellazione al Registro delle Imprese di Roma (RM), a seguito della fusione per incorporazione nella società "Sistema Camerale Servizi Srl". La cancellazione è stata iscritta nel Registro delle Imprese in data 21.07.2014.

(7) Con atto del notaio D.ssa Maria Natalia VASSALLI – rep. 15030 del 18.07.2014 - la società "Sistema Camerale Servizi s.r.l." ha incorporato la società "Universitas Mercatorum s.c.r.l.". Per effetto di tale operazione straordinaria l'Ente camerale, già socio della società "Universitas Mercatorum s.c.r.l.", ha acquisito una quota di partecipazione nella società incorporante.

Si fornisce, di seguito, l'elenco delle società partecipate suddivise secondo i criteri sotto annotati, con indicazione, a fianco, del valore attribuito alla partecipazione nel Bilancio di esercizio 2014

1. partecipazioni in imprese controllate
2. partecipazioni in imprese collegate
3. altre partecipazioni alla data del 31.12.2006
4. altre partecipazioni acquisite dall'anno 2007

### 1. PARTECIPAZIONI IN IMPRESE CONTROLLATE-articolo 2359, primo comma, n. 1, CC

<i>SOCIETA'</i>	<i>PARTECIPAZIONE</i>	<i>Valore 2014 ex Circolare 3622 / C / 2009</i>
Mercato Agricolo Alimentare Bari – Srl	85,66%	€ 21.171.490,04

### 2. PARTECIPAZIONI IN IMPRESE COLLEGATE-articolo 2359, terzo comma, CC

<i>SOCIETA'</i>	<i>PARTECIPAZIONE</i>	<i>Valore 2014 ex Circolare 3622 / C / 2009</i>
Promem sud est Spa	37,03%	€ 50.000,13
C.S.A. Consorzio Servizi Avanzati Scpa	21,78%	€ 284.707,29

### 3. ALTRE PARTECIPAZIONI ALLA DATA DEL 31.12.2006

<i>SOCIETA'</i>	<i>PARTECIPAZIONE</i>	<i>Valore 2014 ex Circolare 3622 / C / 2009</i>
Infocamere Scpa	00,50%	€ 132.019,19



Aeroporti di Puglia Spa	00,05%	€ 6.935,06
Mps Banca Impresa Spa	00,00001%	€ 97,64
Interporto Regionale della Puglia Spa	00,13%	€ 11.839,00
Tecno Holding Spa	00,36%	€ 610.584,13
Borsa Merci Telematica Spa	00,07%	€ 1.879,51
Patto Territoriale Area Metropolitana Bari Spa(in liquidazione)	03,40%	€ 6.914,54
Tecnoborsa Scpa	00,33%	€ 4.516,28
Tecnoservicecamere Scpa (già Tecnocamere Scpa)	00,19%	€ 4.557,12
Consorzio per lo sviluppo dell'area conca barese Scrl	07,50%	€ 13.404,37
Patto Territoriale Polis Sud Est Barese Srl	05,63%	€ 12.931,32
IG Students Srl (in liquidazione)	02,50%	€ 269,46
Murgia Più Scrl	12,57%	€ 15.302,19
Bari Porto Mediterraneo Srl (in scioglimento)	05,00%	€ 79.653,80
Retecamere Scrl (in liquidazione)	00,17%	€ 2.803,70
Terra dei trulli e di Barsento Scrl	12,32%	€ 3.795,60

#### 4. ALTRE PARTECIPAZIONI ACQUISITE DALL'ANNO 2007

<b>SOCIETA'</b>	<b>PARTECIPAZIONE</b>	<b>Valore 2014 ex Circolare 3622 / C / 2009</b>
Ecocerved Scarl	01,78%	€ 50.000,00
Uniontrasporti Scarl	00,61%	€ 7.500,00
Isnart Scpa	00,19%	€ 2.000,00
Job Camere Srl (già IC outsourcing S.r.l.)	00,30%	€ 2.540,00
IC Outsourcing Scrl	00,30%	€ 1.127,16
Sistema Camerale Servizi s.r.l.	00,20%	€ 5.200,00
Gruppo di Azione Costiera Degli Ulivi Scrl	05,00%	€ 1.500,00

#### ALTRI INVESTIMENTI MOBILIARI

Saldo al 31.12.14	Saldo al 31.12.13	Variazioni
0	0	0

#### PRESTITI ED ANTICIPAZIONI ATTIVE

Saldo al 31.12.14	Saldo al 31.12.13	Variazioni
2.813.636,23	2.683.502,84	+ 130.133,39

Il conto include i prestiti sull' indennità di anzianità erogati sia al personale camerale in servizio presso l' ente che al personale trasferito presso altri enti , i prestiti e le anticipazioni alle aziende speciali e altro. Sono stati aggiornati i crediti per indennità di anzianità per il servizio prestato dai seguenti dipendenti presso gli Enti di provenienza:

CAPOZZI MARGHERITA	CCIAA ROMA	3.398,40
DE MARIA PAOLA	CCIAA MILANO	5.867,79
LUBELLI VINCENZA	MINIS. INDUSTRIA	3.504,98
MAZZEI MICHELE	CCIAA MILANO	3.096,54
ROBLES PASQUALE	CCIAA MILANO	9.220,82
SILVESTRI VIGILANTE L.	CCIAA MILANO	914,95
SALVEMINI CORRADO	CCIAA MATERA E MICA	8.647,63
<b>TOTALE</b>		<b>34.651,11</b>

I crediti che questa CCIAA di Bari vanta nei confronti di altre CCIAA e di altri Enti per personale trasferito ammontano ad € 34.651,11.

I criteri utilizzati per la quantificazione dei nostri crediti per personale trasferito presso di noi da altre Camere sono i seguenti:

- ultimo valore economico (sulla base del CCNL 31/07/2009 con inclusione dell'IVC) del trattamento fondamentale relativo all'ex qualifica funzionale in godimento dell'interessato alla data di trasferimento;
- la quota a credito della CCIAA viene determinata sulla base del servizio effettivo prestato in quanto l'arrotondamento dell'anzianità maturata si effettua solo a decorrere dal 31 dicembre 2010.
- esclusione dalla base di calcolo della RIA in quanto maturata durante il periodo prestato presso la CCIAA di Bari.

Nel prospetto che segue si fornisce il dettaglio della voce "Prestiti ed Anticipazioni Attive", evidenziando i crediti di durata residua superiore ai tre anni:

<b>PRESTITI ED ANTICIPAZIONI ATTIVE al 31.12.2014</b>	<b>ENTRO 3 ANNI</b>	<b>OLTRE 3 ANNI</b>	<b>TOTALE</b>
Crediti v / altre Camere di Commercio	€ 12.317,36	€ 22.333,75	€ 34.651,11
Prestiti al personale	€ 129.509,20	€ 2.111.767,14	€ 2.241.276,34
Altro	€ 537.708,78	€ 0,00	€ 537.708,78
<b>Totali</b>	<b>€ 679.535,34</b>	<b>€ 2.134.100,89</b>	<b>€ 2.813.636,23</b>

## B) ATTIVO CIRCOLANTE

d) Rimanenze (di magazzino)

Saldo al 31.12.14	Saldo al 31.12.13	Variazioni
50.894,63	64.073,45	- 13.178,82

Si tratta di rimanenze di materiali (libri, riviste, modulistica ecc.) derivanti dall'attività commerciale e istituzionale svolta dalla Camera, come valutate dal Servizio Provveditorato dell'Ente.

e) Crediti di funzionamento

#### CREDITI DA DIRITTO ANNUALE

Saldo al 31.12.14	Saldo al 31.12.13	Variazioni
5.595.489,81	6.034.913,62	- 439.423,81

Il conto è acceso ai crediti per diritto annuale al netto del fondo svalutazione crediti (valutazione al presunto valore di realizzazione). Si forniscono i seguenti prospetti di dettaglio della stratificazione, per annualità, dei crediti e del fondo svalutazione crediti.

CREDITO DIRITTO ANNUALE 2014	€ 6.812.553,15	Omesso diritto annuale 2014 (Circolare MSE 3622/C/2009) – comunicazione ufficio Diritto Annuale/INFOCAMERE.
	€ 2.078.632,08	Sanzioni su omesso diritto annuale 2014 (Circolare MSE 3622/C/2009) – comunicazione ufficio Diritto Annuale/INFOCAMERE.
	€ 33.679,26	Interessi legali su omesso diritto annuale 2014 (Circolare MSE 3622/C/2009) – comunicazione ufficio Diritto Annuale/INFOCAMERE
	€ 8.924.864,49	TOTALE
CREDITO DIRITTO ANNUALE 2013	€ 5.863.983,63	Omesso diritto annuale 2013 (Circolare MSE 3622/C/2009) – comunicazione ufficio Diritto Annuale/INFOCAMERE.
	€ 1.944.081,64	Sanzioni su omesso diritto annuale 2013 (Circolare MSE 3622/C/2009) – comunicazione ufficio Diritto Annuale/INFOCAMERE.
	€ 131.598,37	Interessi legali su omesso diritto annuale 2013 (Circolare MSE 3622/C/2009) – comunicazione ufficio Diritto Annuale/INFOCAMERE
	€ 7.939.663,64	TOTALE
CREDITO DIRITTO ANNUALE 2012	€ 5.414.452,84	Omesso diritto annuale 2012 (Circolare MSE 3622/C/2009) – comunicazione ufficio Diritto Annuale/INFOCAMERE.
	€ 1.807.250,38	Sanzioni su omesso diritto annuale 2012 (Circolare MSE 3622/C/2009) – comunicazione ufficio Diritto Annuale/INFOCAMERE.
	€ 256.357,08	Interessi legali su omesso diritto annuale 2012 (Circolare MSE 3622/C/2009) – comunicazione ufficio Diritto Annuale/INFOCAMERE
	€ 7.478.060,30	TOTALE

CREDITO DIRITTO ANNUALE 2011	€ 4.746.436,20	Omesso diritto annuale 2011 (Circolare MSE 3622/C/2009) – comunicazione ufficio Diritto Annuale/INFOCAMERE.
	€ 1.959.563,02	Sanzioni su omesso diritto annuale 2011 (Circolare MSE 3622/C/2009) – comunicazione ufficio Diritto Annuale/INFOCAMERE.
	€ 292.786,52	Interessi legali su omesso diritto annuale 2011 (Circolare MSE 3622/C/2009) – comunicazione ufficio Diritto Annuale/INFOCAMERE.
(ruolo emesso in data 25.2.2014)	€ 6.998.785,74	TOTALE
CREDITO DIRITTO ANNUALE 2010	€ 4.253.573,04	Omesso diritto annuale 2010 (Circolare MSE 3622/C/2009)
	€ 1.670.604,01	Sanzioni su omesso diritto annuale 2010 (Circolare MSE 3622/C/2009)
	€ 222.635,86	Interessi legali su omesso diritto annuale 2010 (Circolare MSE 3622/C/2009)
(ruolo emesso in data 25.2.2013)	€ 6.146.812,91	TOTALE
CREDITO DIRITTO ANNUALE 2009	€ 4.146.359,27	Omesso diritto annuale 2009 (Circolare MSE 3622/C/2009)
	€ 1.913.417,29	Sanzioni su omesso diritto annuale 2009 (Circolare MSE 3622/C/2009)
	€ 217.104,00	Interessi legali su omesso diritto annuale 2009 (Circolare MSE 3622/C/2009)
(ruolo emesso in data 25.1.2012)	€ 6.276.880,56	TOTALE
CREDITO DIRITTO ANNUALE 2008 (ruolo emesso in data 25.2.2011)	€ 4.730.859,91	Omesso diritto annuale, sanzioni ed interessi 2008 (Circolare MSE 3622/C/2009)
CREDITO DIRITTO ANNUALE 2007 (ruolo emesso in data 25.1.2011)	€ 4.842.525,22	Differenza tra il credito riportato nel Bilancio d'esercizio 2010, la somma incassata nel 2011 e l'emissione del ruolo del diritto annuale 2007
CREDITO DIRITTO ANNUALE 2006 (ruolo emesso il 25/02/10)	€ 4.439.287,46	Omesso diritto annuale, sanzioni ed interessi 2006
CREDITO DIRITTO ANNUALE 2005 (ruolo emesso il 25/01/10)	€ 4.056.673,67	Omesso diritto annuale, sanzioni ed interessi 2005
CREDITO DIRITTO ANNUALE 2004 (ruolo emesso il 25/01/09)	€ 3.889.392,23	Omesso diritto annuale, sanzioni ed interessi 2004
CREDITO DIRITTO ANNUALE 2003 (ruolo emesso il 25/01/08)	€ 3.313.301,16	Omesso diritto annuale, sanzioni ed interessi 2003
CREDITO DIRITTO ANNUALE 2002 (ruolo emesso il 25/01/07)	€ 2.175.342,38	Omesso diritto annuale, sanzioni ed interessi 2002
<b>CREDITI DA DIRITTO ANNUALE AL 31.12.2014</b>	<b>€ 71.212.449,67</b>	
FONDO SVALUTAZIONE CREDITO ANNO 2014	( 7.825.767,55)	Svalutazione credito diritto annuale anno 2014 comprensivo di sanzioni e interessi legali ( 88,24 % su diritto – 85,86 % su sanzioni – 88,11 % su interessi )
FONDO SVALUTAZIONE CREDITO ANNO 2013	(€ 7.219.763,24)	Svalutazione credito diritto annuale anno 2013 comprensivo di sanzioni e interessi legali ( 83,16 % su diritto – 83,16 % su sanzioni – 83,16 % su interessi )
FONDO SVALUTAZIONE CREDITO ANNO 2012	(€ 6.697.014,88)	Svalutazione credito diritto annuale anno 2012 comprensivo di sanzioni e interessi legali ( 85,2 % su diritto – 83,82 % su sanzioni – 84,46 % su interessi )
FONDO SVALUTAZIONE CREDITO ANNO 2011	(€ 6.105.155,43)	Svalutazione credito diritto annuale anno 2011 comprensivo di sanzioni e interessi legali (84,75% su

		diritto – 84,35% su sanzioni – 84,16% su interessi )
FONDO SVALUTAZIONE CREDITO ANNO 2010	(€ 5.488.925,64)	Svalutazione credito diritto annuale anno 2010 comprensivo di sanzioni e interessi legali (83,84% su diritto – 83,44% su sanzioni – 83,52% su interessi )
FONDO SVALUTAZIONE CREDITO ANNO 2009	(€ 5.602.752,33)	Svalutazione credito diritto annuale anno 2009 comprensivo di sanzioni e interessi legali (83,15% su diritto – 82,54% su sanzioni – 82,76% su interessi adeguato al credito residuo)
FONDO SVALUTAZIONE CREDITO ANNO 2008 (a ruolo)	(4.730.859,91)	Svalutazione credito diritto annuale anno 2008 comprensivo di sanzioni e interessi legali (77,41% di € 7.280.400,85 adeguato al relativo sgravio di cui alla comunicazione dell'ufficio competente n. 15085 del 13.03.2013)
FONDO SVALUTAZIONE CREDITO ANNO 2007 (a ruolo)	(4.345.614,29)	Svalutazione credito anno 2007 (84,99% di € 5.513.238,19 adeguato al relativo sgravio di cui alla comunicazione dell'ufficio competente n. 15085 del 13.03.2013)
FONDO SVALUTAZIONE CREDITO ANNO 2006 (a ruolo)	(4.439.287,46)	Svalutazione credito diritto annuale ruolo 2006 (86,08% di € 6.504.094,77 adeguato al relativo sgravio di cui alla comunicazione dell'ufficio competente n. 15085 del 13.03.2013)
FONDO SVALUTAZIONE CREDITO ANNO 2005 (a ruolo)	(4.056.673,67)	Svalutazione credito diritto annuale ruolo 2005 (85,30% di € 5.949.787,45 adeguato al relativo sgravio di cui alla comunicazione dell'ufficio competente n. 15085 del 13.03.2013)
FONDO SVALUTAZIONE CREDITO ANNO 2004 (a ruolo)	(3.889.392,23)	Svalutazione credito diritto annuale ruolo 2004 (85,66% di € 6.133.183,13 adeguato al credito residuo e al relativo sgravio di cui alla comunicazione dell'ufficio competente 15085 del 13.03.2013)
FONDO SVALUTAZIONE CREDITO ANNO 2003 (a ruolo)	(3.040.410,85)	Svalutazione credito diritto annuale ruolo 2003 (77,41% di € 5.558.367,90 adeguato al relativo sgravio di cui alla comunicazione dell'ufficio competente n. 15085 del 13.03.2013)
FONDO SVALUTAZIONE CREDITO ANNO 2002 (a ruolo)	(€ 2.175.342,38)	Svalutazione credito diritto annuale ruolo 2002 (80% circa importo complessivo del ruolo di € 3.963.908,10 adeguato al credito residuo e al relativo sgravio di cui alla comunicazione dell'ufficio competente n. 15085 del 13.03.2013)
<b>FONDO SVALUTAZIONE CREDITI AL 31.12.2014</b>	<b>(€ 65.616.959,86)</b>	<b>Fondo svalutazione crediti complessivo al 31.12.2014</b>
<b>CREDITO DA DIRITTO ANNUALE AL 31.12.2014</b>	<b>€ 5.595.489,81</b>	<b>Credito complessivo al presunto valore di realizzo al 31.12.2014</b>

Il Credito per diritto annuale di competenza del 2014 ed il relativo accantonamento al fondo svalutazione sono stati iscritti in conformità alle indicazioni formulate dalla Circolare del MSE 3622/C/2009.

Si fornisce il prospetto di dettaglio della variazione del fondo svalutazione crediti relativo al diritto annuale:

<b>VARIAZIONI INTERVENUTE NEL FONDO SVALUTAZIONE CREDITI (art. 23, comma 1, lett. e) del DPR 254 / 2005)</b>	<b>SALDO AL 31.12.2013</b>	<b>VARIAZIONI AUMENTO IN</b>	<b>VARIAZIONI DIMUZIONE IN</b>	<b>SALDO AL 31.12.2014</b>
Svalutazione crediti (ruolo 2002)	2.334.997,40		159.655,02	2.175.342,38
Svalutazione crediti anni precedenti il 2002	0,00			0,00
Svalutazione crediti (ruolo 2003)	3.250.805,73		210.394,88	3.040.410,85
Svalutazione crediti (ruolo 2004)	4.176.207,62		286.815,39	3.889.392,23
Svalutazione crediti (ruolo 2005)	4.298.274,17		241.600,50	4.056.673,67
Svalutazione crediti (ruolo 2006)	4.543.121,64		103.834,18	4.439.287,46
Svalutazione crediti anno 2007	4.391.610,96		45.996,67	4.345.614,29
Svalutazione crediti anno 2008	4.875.304,10		144.444,19	4.730.859,91
Svalutazione crediti anno 2009	5.602.752,33			5.602.752,33
Svalutazione credito anno 2010	5.488.925,64			5.488.925,64
Svalutazione credito anno 2011	6.105.155,43			6.105.155,43
Svalutazione credito anno 2012	6.697.014,88			6.697.014,88
Svalutazione credito anno 2013	7.219.763,24			7.219.763,24
Svalutazione credito anno 2014		7.825.767,55		7.825.767,55
<b>TOTALE</b>	<b>58.983.933,14</b>	<b>7.825.767,55</b>	<b>1.192.740,83</b>	<b>65.616.959,86</b>

Anche il fondo svalutazione crediti è stato movimentato secondo le indicazioni della ridetta circolare del MISE n. 3622/C 2009 e successivi aggiornamenti.

#### CREDITI V/ORGANISMI E ISTITUZIONI NAZIONALI E COMUNITARIE

Saldo al 31.12.14	Saldo al 31.12.13	Variazione
0,00	0,00	0,00

Trattasi di un credito relativo all'Albo Imprese Artigiane, pari ad € 2.447,62, in fase di riaccertamento, per il quale si è ritenuto procedere all'intera svalutazione.

#### CREDITI V/ORGANISMI DEL SISTEMA CAMERALE

Saldo al 31.12.14	Saldo al 31.12.13	Variazione
873.504,07	1.355.049,89	- 481.545,82

Il conto riporta il credito vantato dalla Camera di Commercio verso l'Unione Regionale CCIAA Puglia per rimborso spese sostenute per conto della Regione Puglia per il funzionamento dell' albo imprese artigiane, di cui € 625.536,65 di competenza dell'anno 2012, e verso l'Unione Italiana per progetti a valere sull'accordo di programmazione MISE - Unioncamere.

#### CREDITI PER SERVIZI C/TERZI

Saldo al 31.12.14	Saldo al 31.12.13	Variazioni
575.408,52	282.622,57	+ 292.785,95

Questa voce raccoglie i crediti per Bollo virtuale, i crediti per spese postali anticipate per conto delle aziende speciali camerale, per le società partecipate "Csa – Consorzio servizi Avanzati Scpa" e "Mercato Agricolo Alimentare Bari Srl", spese anticipate per conto della Regione Puglia nell'ambito dell'evento "Italy Symposium Puglia", spese anticipate per conto delle CCIAA di Brindisi di Taranto e dell'Unione Regionale nell'ambito dell'iniziativa "Missione Cina", le spese anticipate relative al progetto "Sviluppo della Piattaforma logistica Pugliese nel mediterraneo", le spese per missioni per conto del "Ministero Attività Produttive (MAP)" nonché la somma anticipata per quota di iscrizione e canone di adesione alla Fiera del Levante.

#### CREDITI DIVERSI

Saldo al 31.12.14	Saldo al 31.12.13	Variazioni
3.268.863,14	4.013.450,88	- 744.587,74

Il conto riunisce:

- crediti per interessi su prestiti concessi al personale dipendente, crediti per maggiori somme corrisposte a ex-dipendenti;
- depositi cauzionali ;
- interessi attivi maturati sul c/c bancario, e per interessi moratori su maggiori somme corrisposte ad ex-dipendenti;
- note di credito Infocamere per entrate diverse (essenzialmente diritti incassati, per conto della Camera, con il sistema Telemaco);
- crediti per diritti di segreteria e per l'attività commerciale svolta dall'Ente Camerale;
- crediti progetti a carico FESR Unione Europea e Fondo Rotazione Nazionale tra cui progetto ISCI – CETA - GIFT 2.0 - FOODING – ADRIATINN.

#### ANTICIPI A FORNITORI

Saldo al 31.12.14	Saldo al 31.12.13	Variazioni
0,00	0,00	0,00

Si fornisce il seguente prospetto di dettaglio delle variazioni intervenute nei crediti in esito alle operazioni di riaccertamento con indicazione del provvedimento di accertamento a suo tempo emanato.

<b>VARIAZIONI INTERVENUTE NEI CREDITI DI FUNZIONAMENTO</b> <i>(art. 23, comma 1, lett. e) del DPR 254 / 2005) e Circolare MSE 2395 del 18.3.2008</i>	<b>VARIAZIONI IN AUMENTO</b>	<b>VARIAZIONI IN DIMINUZIONE</b>	<b>PROVVEDIIMENTO DI ACCERTAMENTO</b>	<b>PROVVEDIIMENTO DI RIDUZIONE/ COMUNICAZIONE DI RIDUZIONE / MOTIVAZIONE</b>
Crediti per servizi conto terzi		127,19	Determinazione Dirigenziale n. 146/26.05.2011	Comunicazione Settore Legale, Fede Pubblica, Statistica e Agricoltura n. 14680/13.03.2015
Crediti per servizi conto terzi		90,00	Determinazione Dirigenziale n. 304/01.10.2012	Comunicazione Settore Legale, Fede Pubblica, Statistica e Agricoltura n. 14680/13.03.2015
<b>TOTALE</b>		<b>217,19</b>		

Nel prospetto che segue si fornisce il dettaglio della voce "Crediti di funzionamento", evidenziando i crediti di durata residua superiore ai tre anni:

<b>CREDITI DI FUNZIONAMENTO al 31.12.2014</b>	<b>ENTRO 3 ANNI</b>	<b>OLTRE 3 ANNI</b>	<b>TOTALE</b>
Credito da diritto annuale	5.595.489,81	0	5.595.489,81
Crediti v / organismi ed istituzioni naz. e comunitarie	0,00	0	0,00
Crediti v / organismi del sistema camerale	873.504,07	0	873.504,07
Crediti per servizi c / terzi	575.408,52	0	575.408,52
Crediti diversi	3.268.863,14	0,00	3.268.863,14
<b>Totali</b>	<b>10.313.265,54</b>	<b>0,00</b>	<b>10.313.265,54</b>

f) Disponibilità liquide

Saldo al 31.12.14	Saldo al 31.12.13	Variazioni
71.041.633,26	68.693.654,58	+ 2.347.978,68

Delle suddette disponibilità liquide si fornisce il seguente dettaglio:

<b>DISPONIBILITA' LIQUIDE - DETTAGLIO</b>	<b>IMPORTI</b>
Istituto cassiere (Banca Popolare di Bari) – conto corrente n. 7020092	€ 57.771.198,12
Istituto cassiere (Banca Popolare di Bari)	€ 12.524.689,00



conto corrente n. 130 – 000000001010 (vincolato)	
Cassa minute spese	€ 0,00
Incassi da regolarizzare	€ 2.798,00
Conti correnti postali	€ 742.948,14
<b>TOTALE</b>	<b>€ 71.041.633,26</b>

#### **RATEI E RISCOINTI ATTIVI**

##### Ratei attivi

Saldo al 31.12.14	Saldo al 31.12.13	Variazioni
0	0	0

##### Risconti attivi

Saldo al 31.12.14	Saldo al 31.12.13	Variazioni
0	0	0

#### **PASSIVO**

#### **A) PATRIMONIO NETTO**

##### Patrimonio netto esercizi precedenti

Saldo al 31.12.14	Saldo al 31.12.13	Variazioni
92.631.890,67	89.637.435,21	+ 2.994.455,46

Il saldo del conto “patrimonio netto es. precedenti” al 31.12.2013, pari a € 89.637.435,21, è stato aumentato in seguito all’avanzo economico relativo all’esercizio 2013, pari a € 2.994.455,46.

##### Avanzo economico dell’esercizio

Saldo al 31.12.14	Saldo al 31.12.13	Variazioni
2.024.204,97	2.994.455,46	- 970.250,49

Viene riportato in questa voce l’avanzo economico dell’esercizio 2014, pari ad € 2.024.204,97, così come risulta dal conto economico.

L’avanzo economico è attribuibile principalmente:

- all’avanzo della gestione finanziaria dovuto, principalmente, alla parziale riprogrammazione del Piano degli Investimenti 2014, segnatamente delle operazioni di ricapitalizzazione della società controllata “Maab Srl”;
- alle operazioni di riaccertamento dei debiti e delle passività pregressi che hanno inciso inevitabilmente e positivamente sulla gestione straordinaria nonché all’iscrizione di proventi

per diritto annuale, sanzioni ed interessi relativi agli anni precedenti così come comunicato da Infocamere.

#### Riserve da partecipazioni

Saldo al 31.12.14	Saldo al 31.12.13	Variazioni
21.792,42	46.833,88	-25.041,46

Si riporta, nella seguente tabella, il dettaglio della voce ripartito per società partecipate:

<b>SOCIETA'</b>	<b>IMPORTO</b>
C.S.A. CONSORZIO SERVIZI AVANZATI SCPA	€ 21.792,42
MERCATO AGRICOLO ALIMENTARE BARI SCRL	€ 0,00
<b>TOTALE</b>	<b>€ 21.792,42</b>

## **B) DEBITI DI FINANZIAMENTO**

### MUTUI PASSIVI

Saldo al 31.12.14	Saldo al 31.12.13	Variazioni
0	0	0

### PRESTITI E ANTICIPAZIONI PASSIVE

Saldo al 31.12.14	Saldo al 31.12.13	Variazioni
38.795,00	45.735,89	- 6.940,89

Si tratta di debiti per TFR nei confronti del seguente personale trasferito presso altre Camere di Commercio:

FIENI GIUSEPPE	CCIAA PISTOIA	16.488,56
LABIANCA MARIA E.	CCIAA TRIESTE	10.107,37
LOVECCHIO ARMANDO	CCIAA CATANZARO	1.835,97
ROMITA VINCENZA	CCIAA ROMA	10.363,10
<b>TOTALE</b>		<b>38.795,00</b>

I debiti vs altre CCIAA per il personale trasferito dalla CCIAA di Bari (Trieste, Catanzaro, Roma, Pistoia) ammontano ad € 38.795,00. Per il calcolo relativo alla loro quantificazione sono stati adottati gli stessi criteri menzionati in relazione ai crediti vs altre CCIAA per personale trasferito.

## C) TRATTAMENTO DI FINE RAPPORTO

### Fondo trattamento di fine rapporto

Saldo al 31.12.14	Saldo al 31.12.13	Variazioni
8.680.693,37	9.487.347,76	- 806.654,39

Il conto riepiloga il trattamento di fine servizio maturato al 31.12.14 per il personale dipendente in servizio ed ex-dipendenti.

La variazione è così costituita:

Incremento per accantonamento dell'esercizio	+	300.338,41
Incremento per accantonamento da anni precedenti	+	0,00
Incremento per TFR dell'esercizio	+	39.956,01
Incremento per TFR da anni precedenti	+	00,0
Incremento per TFR (ind. anz.,) da INPS	+	1678,42
Decremento per TFR (ind. anz.,) a INPS	-	13.576,19
Imposta sostitutiva	-	513,19
Decremento per utilizzo dell'esercizio	-	1.042.312,80
Decremento per variazione	-	92.227,31
<b>Totale Variazione</b>	-	<b>806.654,39</b>

<i><b>VARIAZIONE FONDO T.F.R. (art. 23, comma 1, lett. f) del DPR 254 / 2005)</b></i>	<i><b>SALDO AL 31.12.2013</b></i>	<i><b>VARIAZIONI IN AUMENTO</b></i>	<i><b>VARIAZIONI IN DIMUZIONE</b></i>	<i><b>SALDO AL 31.12.2014</b></i>
Incremento indennità anzianità	0	302.016,83		
Incremento TFR	0	39.956,01		
Imposta sostitutiva 11%	0		513,19	
Utilizzo nell'esercizio	0		1.148.114,04	
<b>TOTALE</b>	<b>9.487.347,76</b>	<b>341.972,84</b>	<b>1.148.627,23</b>	<b>8.680.693,37</b>

Il Fondo TFR corrisponde alla somma delle indennità maturate da ciascun dipendente alla data di chiusura del bilancio d'esercizio il cui pagamento viene differito al momento della cessazione del rapporto.

## D) DEBITI DI FUNZIONAMENTO

### Debiti verso fornitori

Saldo al 31.12.14	Saldo al 31.12.13	Variazioni
1.707.389,71	1.844.705,80	- 137.316,09

Sono debiti iscritti al valore nominale rettificato, in occasione di resi, abbuoni (rettifiche di fatturazione) e note di credito, nella misura corrispondente all'ammontare definito con la controparte.

### Debiti verso società e organismi del sistema camerale

Saldo al 31.12.14	Saldo al 31.12.13	Variazioni
75.133,85	39.412,85	+ 35.721,00

Si tratta del saldo da versare all'Unione Italiana CCIAA Roma a titolo di rimborso spese anno 2014 anticipato dall'Agenzia delle Entrate per il servizio di riscossione del diritto annuale tramite mod. F24.

### Debiti verso organismi e istituzioni nazionali e comunitarie

Saldo al 31.12.14	Saldo al 31.12.13	Variazioni
0,00	0,00	0,00

### Debiti tributari e previdenziali

Saldo al 31.12.14	Saldo al 31.12.13	Variazioni
1.463.476,83	1.520.385,79	- 56.908,96

La voce accoglie solo le passività per imposte certe e determinate e principalmente:

- Debiti v/ erario per ritenute fiscali dipendenti e collaboratori relative al mese di dicembre 2014;
- Debiti v/enti previdenziali relativi al mese di dicembre 2014 ed a competenze al personale non ancora erogate;
- Debiti per Irap relativi al mese di dicembre 2014 ed a competenze al personale non ancora erogate;
- Debiti verso INAIL.

### Debiti verso dipendenti

Saldo al 31.12.14	Saldo al 31.12.13	Variazioni
1.844.016,84	2.092.176,61	- 248.159,77

Si tratta di debiti maturati al 31.12.2014 per la retribuzione del personale (essenzialmente accessoria) nonché per le indennità e il rimborso spese del personale camerale.

### Debiti verso organi istituzionali

Saldo al 31.12.14	Saldo al 31.12.13	Variazioni
160.328,40	142.274,23	+ 18.054,17

Il conto si riferisce ai compensi da corrispondere ai componenti il Consiglio Camerale, la Giunta Camerale, il Collegio dei Revisori e le varie commissioni istituzionali presenti presso la Camera maturati nell'anno 2014 e anni precedenti.

### Debiti diversi

Saldo al 31.12.14	Saldo al 31.12.13	Variazioni
13.661.722,10	13.283.558,15	+ 378.163,95

Il conto riunisce debiti di diversa natura e principalmente:

- debiti sorti nei confronti di varie istituzioni per iniziative di promozione economica;
- debiti per versamenti diritto annuale, sanzioni ed interessi da attribuire ;
- debiti per oneri diversi;
- debiti per incassi per diritto annuale, sanzioni ed interessi in attesa di regolarizzazione.

### Debiti per servizi conto terzi

Saldo al 31.12.14	Saldo al 31.12.13	Variazioni
1.822.608,12	2.147.841,91	- 325.233,79

Il conto riassume tutte le anticipazioni ricevute dalla Camera di Commercio da vari soggetti pubblici al fine di realizzare progetti o di prestare servizi nei confronti delle imprese:

- anticipazioni Istat per il censimento generale dell'Industria;
- altre ritenute al personale per conto terzi: sono debiti per ritenute di varia natura sulla retribuzione del personale dipendente, quali trattenute per cessioni del quinto dello stipendio, assicurazioni, trattenute sindacali, etc;
- debiti per l'attività di conciliazione dell'Ente;
- diritti di segreteria imprese artigiane: il conto riepiloga il debito verso la Regione Puglia sorto nell'anno 2012 (€ 88.150) in seguito ad incasso dei diritti di segreteria del relativo albo tenuto dalla Camera;
- debiti verso l'Unioncamere di Roma per la gestione dell'Albo smaltitori.

## Clienti conto anticipi

Saldo al 31.12.14	Saldo al 31.12.13	Variazioni
0,00	0,00	0,00

Si fornisce il seguente prospetto di dettaglio delle variazioni intervenute nei debiti (principalmente per accertata insussistenza) in esito alle operazioni di riaccertamento con indicazione del provvedimento di impegno a suo tempo emanato.

<b>VARIAZIONI INTERVENUTE NEI DEBITI DI FUNZIONAMENTO</b> <i>(art. 23, comma 1, lett. e) del DPR 254 / 2005) e Circolare MSE 2395 del 18.3.2008</i>	<b>VARIAZIONI IN AUMENTO</b>	<b>VARIAZIONI IN DIMINUIZIONE</b>	<b>PROVVEDIMENTI IMPEGNO / UTILIZZO BUDGET</b>	<b>PROVVEDIMENTO DI RIDUZIONE/ COMUNICAZIONE DI RIDUZIONE / MOTIVAZIONE</b>
Debiti per servizi c/terzi		151.613,33	Delibera del Consiglio n. 2/ 30.04.2014	Determinazione del Segr. Gen. n. 12/05.02.2015
Debiti per servizi c/terzi		2.096,20	Determinazione del Segr. Gen. n. 55/19.03.2014	Comunicazione Servizio Contabilità Generale del 05.05.2014
Debiti diversi		3.640,89	Delibera di giunta n. 227/ 09.11.2012	Determinazione del dirigente di settore n. 71/ del 17.02.2014
Debiti diversi		8.043,20	Delibera di giunta n. 9/ 29.01.2013	Determinazione del dirigente di settore n. 101/del 07.03.2014
Debiti diversi		2.573,40	Delibera di giunta n. 83/ 03.07.2013	Determinazione del dirigente di settore n. 102/ del 07.03.2014
Debiti diversi		301,49	Delibera di giunta n. 93/ 12.07.2013	Determinazione del dirigente di settore n. 192/ del 19.06.2014
Debiti diversi		387,66	Delibera di giunta n. 140/ 14.10.2013	Determinazione del dirigente di settore n. 236/ del 07.08.2014
Debiti diversi		769,76	Delibera di giunta n. 168 / 31.10.2013	Determinazione del dirigente di settore n. 237/ del 07.08.2014
Debiti diversi		129,05	Delibera di giunta n. 64/ 23.04.2012	Determinazione del dirigente di settore n. 249/ del 25.08.2014
Debiti diversi		1.977,32	Delibera di giunta n. 69/ 10.06.2013	Determinazione del dirigente di settore n. 398/ del 10.12.2014
Debiti diversi		4.726,65	Delibera di giunta n. 194 / 29.11.2013	Determinazione del dirigente di settore n. 30/ del 29.01.2015
Debiti diversi		17.090,00	Determinazione dirigenziale n. 473/ del 03.12.2010	Comunicazione Settore Legale, Fede Pubblica, Statistica e Agricoltura n. 14680/13.03.2015
Debiti v/ fornitori		6.726,81	Delibera di Consiglio n. 1/ 26.04.2012	Variazione del debito giusta nota del servizio attività promozionali n. 13978/11.03.2015

Debiti v/ fornitori		4.894,96	Delibera di Consiglio n. 1/ 26.04.2012	Variazione del debito giusta nota del servizio attività promozionali n. 13978/11.03.2015
Debiti v/ fornitori		8.296,70	Delibera di Consiglio n. 3/ 24.04.2013	Variazione del debito giusta nota del servizio attività promozionali n. 13978/11.03.2015
Debiti v/ fornitori		10.603,38	Delibera di Consiglio n. 3/ 24.04.2013	Variazione del debito giusta nota del servizio attività promozionali n. 13978/11.03.2015
Debiti v/ fornitori		10.765,03	Delibera di Consiglio n. 2/ 30.04.2014	Variazione del debito giusta nota del servizio attività promozionali n. 13978/11.03.2015
Debiti v/ fornitori		28.174,42	Delibera di Consiglio n. 2/ 30.04.2014	Variazione del debito giusta nota del servizio attività promozionali n. 13978/11.03.2015

## E) FONDI PER RISCHI ED ONERI

### Fondo Imposte

Saldo al 31.12.14	Saldo al 31.12.13	Variazioni
89.954,00	86.077,25	+ 3.876,75

È stato iscritto l'importo (stimato) del debito IRES 2014, relativo all'attività commerciale dell'Ente Camerale.

### Altri Fondi

Saldo al 31.12.14	Saldo al 31.12.13	Variazioni
4.508.857,70	3.621.873,14	+ 886.984,56

Il conto comprende;

- il valore degli ex residui passivi per € 33.484,00 relativi ad interventi promozionali per i quali, alla chiusura dell'esercizio, sono certi solo alcuni degli elementi necessari alla loro definitiva trasformazione in oneri / debiti, giusta applicazione delle indicazioni contenute nella Circolare del Ministero delle Attività Produttive n. 3609 / C – protocollo 4239 del 26.4.2007;
- in via prudenziale, oneri ammontanti per € 29.650,44 a titolo di adeguamento per effetto dell'applicazione del contratto decentrato integrativo dei dirigenti in base all' automatico adeguamento per gli anni pregressi del Fondo TFR al 31.12.2008, in applicazione dell'art.77 D.I. 12.07.1982;
- € 568.525,65 per l'adeguamento del Fondo TFR al 31.12.2013 - in favore di ex-dipendenti e dipendenti di cat. D in servizio titolari di incarico di posizione organizzativa e di incarico di alta professionalità – derivante dalla inclusione della retribuzione di posizione nel valore corrisposto – ex art.10 –CCNL 31.03.1999 nella base di calcolo – parametro questo da prendere a riferimento per il computo dell'indennità di anzianità ai sensi dell'art.77 D.I. 12.07.1982. Tale adeguamento è effettuato, secondo un principio di prudenza, a seguito di alcuni provvedimenti giurisdizionali, sull'applicazione del citato art. 77 – D.I. 12.07.1982, in accoglimento delle istanze di ex-dipendenti in servizio presso altre Camere di Commercio. Peraltro, al momento, sono pendenti ricorsi promossi da alcuni ex-dipendenti di questa Camera già titolari di posizione organizzativa;

- per la complessità della materia e per le problematiche interpretative insorte in sede di esecuzione delle Sentenze del Consiglio di Stato n. 810-811-812 e 813/1997 (in particolare per gli aspetti del calcolo degli interessi e della rivalutazione monetaria e per la prescrizione del credito principale) non sono state ancora definite le situazioni debitorie e creditorie di alcuni ex-dipendenti per le quali risulta accantonata la somma di € 91.083,68;

- accantonamenti al fondo rinnovi contrattuali fino all'esercizio 2009 per € 206.659,99

- accantonamenti prudenziali al fondo rischi per € 3.379.388,46 per controversie giudiziarie in corso con il personale in servizio e cessato nonché con altri soggetti. In applicazione del sistema contabile economico – patrimoniale, introdotto con il DPR 254/2005, si è ritenuto opportuno conservare l'accantonamento per le controversie giudiziarie in corso in grado di tutelare l'Ente Camerale in caso di soccombenza nelle relative sedi processuali;

- € 41.937,38 altri accantonamenti;

- € 53.569,93 per oneri personale distaccato presso il Ministero e per aspettative sindacali relativi agli anni 2010-2011-2012-2013-2014, le cui richieste di rimborso arrivano dopo 1-2 anni;

- € 104.558,17 per accantonamento in via prudenziale per la riliquidazione del fondo di previdenza a capitalizzazione dell'ex Segretario generale f.f. dott. Mario De Palma (cessazione 31.07.2008), per effetto dell'inclusione *ab initio* nella base quiescibile degli incrementi stipendiali di cui al già citato C.C.N.L. 22.02.2010 e secondo il principio di competenza del trattamento accessorio relativo agli anni 2006 - 2007 e periodo 01.01/31.07.2008 corrisposto in data successiva alla risoluzione del rapporto di lavoro.

Per ulteriori informazioni sugli accantonamenti in argomento si rinvia al commento delle voci del Conto Economico.

Si fornisce il prospetto di dettaglio delle variazioni rispetto al 31.12.2013:

<b>VARIAZIONE FONDI PER RISCHI E ONERI (art. 23, comma 1, lett. f) del DPR 254 / 2005)</b>	<b>SALDO AL 31.12.2013</b>	<b>VARIAZIONI IN AUMENTO</b>	<b>VARIAZIONI IN DIMINUZIONE</b>	<b>SALDO AL 31.12.2014</b>
Fondo imposte	86.077,25	91.232,38	87.355,63	89.954,00
Altri fondi (ex circolare MSE 3609 / 2007)	33.484,00			33.484,00
Altri fondi (ulteriore TFR dirigenti)	29.650,44			29.650,44
Altri fondi (personale distaccato)	49.590,05	21.000,00	17.020,12	53.569,93
Fondo spese future (rinnovi contrattuali)	206.659,99			206.659,99
Fondo spese	2.604.671,86	1.009.962,20	144.161,92	3.470.472,14



future (contenzioso giudiziario)				
Altri fondi (posizioni organizzative)	561.757,25	9.676,83	2.908,43	568.525,65
Altri fondi (fondo di previdenza)	104.558,17			104.558,17
Altri fondi (altro)	31.501,38	10.436,00		41.937,38
<b>TOTALE</b>	<b>3.707.950,39</b>	<b>1.142.307,41</b>	<b>251.446,10</b>	<b>4.598.811,70</b>

## F) RATEI E RISCOINTI PASSIVI

### Ratei passivi

Saldo al 31.12.14	Saldo al 31.12.13	Variazioni
0	0	0

### Risconti passivi

Saldo al 31.12.14	Saldo al 31.12.13	Variazioni
0,00	366,68	- 366,68

## CONTI D' ORDINE

Saldo al 31.12.14	Saldo al 31.12.13	Variazioni
15.236.427,39	15.236.025,15	+ 402,24

Sono annotazioni di memoria che rilevano accadimenti gestionali che, pur non avendo generato attività o passività in senso stretto alla data di chiusura del bilancio d'esercizio, possono produrre effetti sulla situazione economica e finanziaria camerale in esercizi successivi. I conti d'ordine della categoria degli impegni comprendono i contratti ed i provvedimenti amministrativi ad esecuzione differita od aventi durata pluriennale. I conti d'ordine appartenenti alla categoria dei rischi contengono gli importi delle fidejussioni bancarie in favore della società controllata "Mercato Agricolo Alimentare Bari S.c.r.l." e delle 3 Aziende Speciali camerale. Tra i conti d'ordine è inserito, altresì, l'accantonamento del trattamento di quiescenza a capitalizzazione del personale che ha optato per questa forma previdenziale.

Si fornisce, di seguito, il prospetto di dettaglio dei conti d'ordine:

<b>VARIAZIONE E COMPOSIZIO NE CONTI D'ORDINE (art. 23, comma 1, lett. i) del DPR 254 / 2005)</b>	<b>SALDO AL 31.12.2013</b>	<b>VARIAZIONI IN AUMENTO</b>	<b>VARIAZIONI IN DIMUZIONE</b>	<b>SALDO AL 31.12.2014</b>
Impegni	0,00	0,00	0,00	0,00
Rischi	14.725.189,00	0,00	0,00	14.725.189,00
Beni di terzi	0	0	0	0,00
Trattamento quiescenza a capitalizzazione	510.836,15	521,35	119,11	511.238,39
<b>TOTALE</b>	<b>15.236.025,15</b>	<b>521,35</b>	<b>119,11</b>	<b>15.236.427,39</b>

### **CONTO ECONOMICO (all. "C" Dpr 254 / 2005)**

Il conto economico espone, in dettaglio, i proventi e gli oneri relativi alla gestione dell'esercizio 2014 da cui scaturisce il risultato economico dell'esercizio.

#### **GESTIONE CORRENTE**

##### A) Proventi correnti

Saldo al 31.12.14	Saldo al 31.12.13	Variazioni
32.473.950,83	35.237.346,98	+ 2.763.396,15

Questa voce riepiloga i proventi derivanti dalla gestione corrente dell'ente costituita dalle seguenti voci:

- 1) Diritto annuale: si tratta del provento principale dell'ente ed è stato iscritto al netto delle somme restituite in corso d'anno in quanto erroneamente versate all'Ente camerale. Si precisa che i proventi sono stati iscritti secondo criteri di competenza economica, quindi si prescinde dall'incasso effettivo; la differenza tra la somma di competenza e la somma incassata rappresenta un credito e pertanto è annotata tra i crediti di funzionamento dello Stato Patrimoniale.
- 2) Diritti di segreteria: il conto riepiloga i proventi per diritti di segreteria derivanti dal settore Registro delle Imprese, dall'ufficio MUD, dagli altri settori camerali, le oblazioni extragiudiziali, al netto delle somme restituite in corso d'anno in quanto erroneamente versate all'Ente camerale;
- 3) Contributi, trasferimenti e altre entrate: il conto è movimentato dai rimborsi dal Ministero dell'Ambiente per il funzionamento dell' Albo Gestori Ambientali, dai ricavi derivanti dalla vendita della Carta nazionale dei servizi;

- 4) Proventi da gestione di beni e servizi: il conto riepiloga le entrate derivanti dall'attività commerciale dell'Ente relative alla gestione D.O.P. e I.G.P., ai concorsi a premio e alla gestione dell'attività ispettiva dell'ufficio metrico;
- 5) Variazione delle rimanenze: sono state rilevate variazioni alle rimanenze di magazzino così come valutate dal Servizio Provveditorato dell'Ente.

## B) Oneri correnti

Saldo al 31.12.14	Saldo al 31.12.13	Variazioni
33.706.814,76	36.254.639,44	- 2.547.824,68

Il conto riassume gli oneri della gestione corrente costituiti da:

### 6) *Personale*

#### a) *competenze al personale.*

La voce "Competenze al personale" rileva gli emolumenti spettanti al personale dipendente in applicazione dei vigenti contratti collettivi nazionali di lavoro del Comparto "Regioni-Autonomie Locali" e dei vigenti contratti decentrati integrativi, e prende, inoltre, in considerazione apposite disposizioni legislative.

L'obbligo del contenimento della spesa del personale delle amministrazioni pubbliche ha assunto rilievo anche per l'anno 2014. In ottemperanza alle disposizioni normative introdotte dal D.L. 31 maggio 2010 n. 78 "Misure urgenti in materia di stabilizzazione finanziaria e di competitività economica" convertito nella legge n. 122 del 30 Luglio 2010 ed integrate dalla legge di stabilità rimangono bloccati al 2009 i rinnovi contrattuali nazionali e congelate al 2010 le risorse integrative derivanti dalla contrattazione decentrata, considerando come unico incremento retributivo l'Indennità di Vacanza Contrattuale ferma agli importi di luglio 2010 in applicazione all'art. 33 comma 4 D.L. 185/2008 quale elemento provvisorio della retribuzione salvo riassorbimento con la retribuzione incrementata con gli eventuali rinnovi contrattuali riferiti al periodo 2010-2014.

#### Per il personale non dirigenziale

Nell'anno 2014 è rimasta l'applicazione del CCNL del 31/07/2009 biennio economico 2008/2009 che ha previsto aumenti stipendiali avente carattere automatico ed obbligatorio decorrenti rispettivamente dal 1° aprile 2008 – 1° luglio 2008 e 1° gennaio 2009, al quale si è aggiunta l'indennità di vacanza contrattuale rispettivamente dal 1 aprile 2010 e 1 luglio 2010 rimanendo nel suo importo immutata e stabile anche per tutto il 2014.

Per la corresponsione dei benefici rivenienti dalla applicazione dell'IVC con i relativi oneri previdenziali e fiscali, sono state utilizzate le stesse risorse allocate nel conto della retribuzione del personale del Preventivo economico 2014 - giusta deliberazione di Consiglio Camerale n. 6 del 21 dicembre 2013.

Le competenze sono costituite da:

- a) - retribuzione mensile lorda nei valori stabiliti dall'art. 2 - CCNL 31 luglio 2009 (stipendio tabellare iniziale + posizione economica di sviluppo ed assegno personale)
- retribuzione individuale di anzianità ove acquisita e la 13<sup>a</sup> mensilità;
  - indennità di vacanza contrattuale corrisposta come sopra citato nelle misure mensili stabilite dalla Ragioneria Generale dello Stato e non più modificate, con decorrenza 1° luglio 2010;

- b) - le indennità fisse e continuative,
  - compensi aggiuntivi connessi al risultato per incentivare la produttività e il miglioramento dei servizi e per l'attuazione di specifici progetti finalizzati;
  - indennità varie riconducibili al trattamento accessorio;
- c) - compensi per prestazioni lavorative oltre l'orario di lavoro previsto contrattualmente (art. 14 CCNL 1/04/1999);
  - assegno per nucleo familiare Legge 153/1988.

Per quanto riguarda la determinazione del fondo destinato al finanziamento degli istituti della contrattazione decentrata integrativa l'Ente, con deliberazioni di Giunta n. 193 del 5 dicembre 2014, ha quantificato, in applicazione delle vigenti disposizioni contrattuali e nell'ambito degli oneri previsti nel Preventivo economico 2014, le risorse destinate all'incentivazione delle politiche di sviluppo delle risorse umane e della produttività, al netto degli oneri riflessi indicati nelle specifiche voci del conto economico, per l'importo complessivo di € 1.866.595,30.

Le risorse aventi carattere di certezza e di stabilità sono state in parte utilizzate nel corso dell'anno 2014 per la corresponsione di emolumenti consolidati correlati ad istituti contrattuali permanenti, come previsto dai contratti decentrati integrativi nel tempo vigenti.

Le risorse qualificate "risorse eventuali e variabili", in relazione all'entità del finanziamento e alle modalità di destinazione, sono finalizzate al sostegno degli interventi tipici del salario accessorio di natura variabile e prevalentemente al conseguimento del miglioramento della produttività e alla implementazione di nuove attività nell'ampio processo di riorganizzazione avviato da alcuni anni.

Nelle more della distribuzione delle suddette risorse - in sede di contrattazione decentrata integrativa - una quota parte di tali risorse è stata spesa durante l'esercizio 2014 per il pagamento di indennità diverse, secondo le previsioni contenute nell'art. 9 "norme di rinvio" del C.C.D.I. anno 2013 sottoscritto il 7 ottobre 2014.

### **Per il personale dirigenziale**

Nell'anno 2014 è rimasta l'applicazione dell'ultimo CCNL del 03/08/2010 biennio economico 2008-2009 che ha visto gli aumenti stipendiali dal 1/04 - 1/07/2008 e 1/01/2009 per il biennio 2008/2009 rimanendo immutato tale importo anche per l'anno 2014.

E' stata altresì riconosciuta la indennità di vacanza contrattuale in applicazione dell'art. 33 comma 4 D.L. 185/2008 negli stessi valori intercorrenti dal 1° luglio 2010 per il biennio 2010 - 2011 giusta Determinazione del S.G. n. 94 del 04/05/2010.

Gli importi relativi all'indennità di vacanza contrattuale sono stati previsti nel conto della retribuzione del personale.

Le risorse decentrate sono state quantificate secondo il principio della competenza economica ai sensi dell'art. 26 CCNL 23/12/1999, art. 23 CCNL 22/02/2006, art. 4 CCNL 14/05/2007 art. 16 del CCNL 22/02/2010 e art. 5 del CCNL 03/10/2010 dalla Giunta camerale con deliberazioni n. 194 del 5 dicembre 2014 per l'ammontare complessivo di € 301.067,69.

Per la corresponsione della retribuzione di posizione nei valori economici in godimento al 31/12/2014 al Segretario Generale e ai dirigenti in servizio sono state utilizzate risorse per l'ammontare complessivo di € 231.752,74

### ***b) oneri sociali***

La voce comprende gli oneri a carico dell'Ente calcolati sulle competenze fisse ed accessorie spettanti al personale per l'anno 2014 a titolo di contributi previdenziali ed assicurativi obbligatori, in applicazione della vigente normativa in materia.

I contributi previdenziali dovuti alla gestione INPS exINPDAP (Cassa Pensioni Enti locali – Cassa Stato ed ex-Enpdep) sono quantificati sugli emolumenti imponibili rilevanti ai fini pensionistici, come individuati dalla Legge 335/1995 e dal Decreto Lgs. 314/1997, con applicazione delle aliquote di finanziamento pari al 23,893% per la generalità dei dipendenti e al 24,293% per n. 3 dipendenti ex-statali che hanno conservato il trattamento pensionistico dell'amministrazione di provenienza.

In applicazione del Testo Unico per l'assicurazione obbligatoria contro gli infortuni sul lavoro e le malattie professionali DPR 1124/1965 e del Decreto Lgs. n.38/2000, l'Ente ha assicurato il personale per le diverse attività a rischio.

Per le tre seguenti posizioni assicurative:

a) n. 70107307/16 – voce 722 - relativa agli addetti ai video-terminali e tastiere elettriche;

b) n. 11558145/83 per i dipendenti che fanno uso del veicolo a motore condotti personalmente;

c) n. 70027874/31 relativa alle prestazioni di dipendenti autisti e di porta valori;

i premi sono stati conteggiati per € 20.412,05 (di cui € 15.984,93 di competenza del 2014 e € 4.427,12 per anni pregressi) sugli emolumenti imponibili delle unità assicurate.

I premi sono stati calcolati sulla base dei tassi comunicati (rispettivamente 4‰ - 10‰ - 13‰ + addizionale dell'1%) dall'INAIL per l'anno 2014 in relazione alla specifica attività assicurata e applicando la riduzione prevista per l'anno 2014 dall'art. 1 comma 128 della legge n. 147/2013 in base ai criteri stabiliti dal D.M. 22/04/2014

### ***c) accantonamenti al TFR***

L'Ente provvede direttamente all'erogazione del trattamento di fine servizio in favore del personale, non essendo prevista per tale trattamento l'iscrizione obbligatoria e/o facoltativa presso l'INPDAP. L'accantonamento al Fondo trattamento di fine rapporto quale quota di competenza dell'anno 2014 maturata in relazione al periodo di servizio prestato e alle retribuzioni in godimento dei dipendenti, è costituito:

**per i dipendenti con contratto a tempo indeterminato in servizio fino al 31/12/2000**, dalla quota per "indennità di anzianità", istituito disciplinato dalla pre-vigente fonte normativa pubblicistica "Regolamento-tipo per il personale delle Camere di Commercio" approvato con Decreto Interministeriale 12/07/1982 che all'art. 77 comma 2 così recita: " : *All'atto della cessazione dal servizio, al personale di ruolo camerale ....compete, oltre ai rispettivi trattamenti di quiescenza, una indennità di anzianità a carico dei bilanci camerale, commisurata a tante mensilità dell'ultima retribuzione fruita, a titolo di stipendio, di 13^ mensilità ed altri eventuali assegni pensionabili e quiescibili per quanti sono gli anni di servizio prestati alle dipendenze delle Camere*".

**a) per il personale non dirigenziale**, dalla retribuzione mensile + rateo di 13^ mensilità, nei valori stipendiali CCNL sottoscritto il 31 luglio 2009 biennio economico 2008/2009 in relazione all'inquadramento giuridico-economico attribuito a ciascun dipendente, nonché l'indennità di vacanza contrattuale nei valori determinati dalla Ragioneria Generale dello Stato nonché sulla quota utile a tal fine fissata per il personale camerale non dirigenziale cui siano stati conferiti incarichi di posizione organizzativa ex-art. 9 e 10 del C.C.N.L. 31/03/1999 e di alta professionalità ex- art. 10 del C.C.N.L. 22/01/2004: in questo caso la retribuzione di posizione - stando all'orientamento dell'INPDAP ritenuto applicabile, pur con qualche perplessità, dall'Unioncamere - è stata considerata utile, ai fini di che trattasi, nel limite annuo di € 774,69, anziché per l'importo corrisposto all'interessato in relazione all'incarico conferito (salvo quanto indicato con riferimento al fondo rischi) ;

**b) per il personale dirigenziale,** dalla retribuzione utile nei valori stipendiali dei vigenti C.C.N.L. sottoscritto il 22/02/2010 biennio economico 2006/2007 e il 3/08/2010 per il biennio economico 2008/2009, dalla indennità di vacanza contrattuale riconosciuta ai sensi dell'art. 33 comma 4 D.L. 185/2008 per il 2010, 2011, 2012, 2013 e 2014 e con inclusione della retribuzione di posizione ex art. 27 C.C.N.L. 23/12/1999 nei valori economici per 13 mensilità definiti per ciascuna funzione dirigenziale dalla Giunta camerale con deliberazione n. 366 del 26/07/2004 ed ulteriormente incrementati dai benefici art. 23 CCNL 22/02/2006 ed art. 4 C.C.N.L. 14/05/2007, art. 16 del CCNL 22/02/2010 e dell'art. 5 del CCNL 3/08/2010 con efficacia retroattiva.

Si evidenzia che si è proceduto ad adeguare l'accantonamento sulla retribuzione di posizione dovuto alla riduzione dell'importo della retribuzione di posizione conferita al Segretario Generale.

Quindi, gli accantonamenti da effettuare nell'anno 2014 per l'adeguamento del fondo complessivo a titolo di Indennità di anzianità sono quantificati come segue:

1) Su trattamento fondamentale e retribuzione di posizione per il personale non dirigenziale:	€ 280.717,45
2) Su trattamento fondamentale per il personale dirigenziale:	€ 7.270,94
4) Su retribuzione di posizione per il personale dirigenziale:	€ 5.597,85
per l'importo complessivo pari ad	€ 293.586,24

In virtù di detti accantonamenti il fondo complessivo ammonta, pertanto, a

1) Su trattamento fondamentale e retribuzione di posizione per il personale non dirigenziale:	€ 7.548.130,20
2) Su trattamento fondamentale per il personale dirigenziale:	€ 203.586,32
4) Su retribuzione di posizione per il personale dirigenziale:	€ 495.227,67
per l'importo complessivo pari ad	€ 8.246.944,19

• **Per i dipendenti assunti a tempo indeterminato e a tempo determinato dopo il 31/12/2000,**

dalla quota di TFR in applicazione del Decreto Legislativo 47/2000 e del DPCM 2/03/2001 alimentato con l'aliquota di finanziamento del 6,91% applicata sulla retribuzione utile ex art. 49 CCNL 14/09/2000. La quota maturata per l'anno 2014 è incrementata, ai sensi della Legge 297/1982, della rivalutazione sul TFR maturato al 31/12/2013, al netto della imposta sostitutiva sui redditi dell'11% operata sulla rivalutazione ai sensi del D. Lgs. 47/2000 come modificato dal D. Lgs. 168/2001; tale imposta versata all'Erario è imputata a riduzione del Fondo TFR. Tale fondo al 31/12/2013 era ammontante ad € 306.605,82 nel corso dell'anno 2014 si sono verificate le seguenti movimentazioni:

- incrementi di per quota capitale	€ 35.331,75
- incrementi di rivalutazione netta	€ 4.115,61
- incrementi dovuti a trasferimenti TFR da Inps per mobilità del personale	€ 1.678,42

Al 31/12/2014 l'accantonamento complessivo è, pertanto, pari ad € 347.731,60 (di cui € 222.00 per Retribuzione Posizione Organizzativa).

In relazione al personale pervenuto alla Camera di Commercio I.A.A. di Bari da altre amministrazioni, in assenza di una specifica normativa, si fa presente quanto segue:

a) per coloro che sono pervenuti all'Ente camerale a seguito di processi di mobilità ex Legge 554/1988 e per delega di funzioni dallo Stato (D.P.C.M. 06.07.1999 e D.P.C.M. 26.05.2000), l'indennità di anzianità è computata - come è già stato fatto negli anni passati - ai sensi dell'art. 77

del Decreto Interministeriale 12.07.1982 sull'intera anzianità maturata dal dipendente interessato, compresa quindi quella maturata presso l'amministrazione di provenienza.

Il suddetto metodo di valutazione, trova conferma nel parere espresso in data 26 febbraio 2010 dal Ministero dell'Economia e delle Finanze - Dipartimento della Ragioneria Generale dello Stato - I.G.O.P., su richiesta fatta dall'Ufficio Quiescenza di questa Camera in data 13.11.2009, con riferimento al personale degli ex Uffici Metrici;

b) per gli altri dipendenti pervenuti all'Ente camerale per mobilità volontaria ex art. 30 del Decreto Lgs. 165/2001 il trattamento di fine servizio è composto da quanto maturato nell'amministrazione di provenienza e dall'indennità di anzianità ex art. 77 D.I. 12.07.1982 calcolata per gli anni di servizio prestati presso le C.C.I.A.A.

Gli oneri connessi alla indennità di anzianità – art. 77 D.I. 12/07/1982 e del Trattamento di fine rapporto art. 2120 Codice civile, Legge 297/1982 e art. 49 C.C.N.L. 14/09/2000 - sono a totale carico del Bilancio camerale, non essendo prevista alcuna quota e/o contribuzione a carico del dipendente.

### *c) altri costi*

Tra gli altri costi del personale figurano i contributi erogati all'ASCAP – Associazione Socio Culturale di Assistenza e Previdenza – costituita prevalentemente dai dipendenti dell'Ente, quelli per concorsi ecc..

#### *7) Funzionamento*

##### *a) prestazione di servizi*

Vi rientrano gli oneri telefonici, oneri per energia elettrica, oneri per pulizia locali, oneri per servizi esternalizzati - *reception*, assistenza tecnica informatica, protocollo informatico, gestione informatica di atti, servizi supporto uffici camerali, oneri per manutenzioni, oneri per assicurazioni, oneri per consulenze, oneri legali, oneri per l'informatizzazione dei servizi camerali, oneri di rappresentanza, oneri postali, oneri per la riscossione delle entrate, oneri per mezzi di trasporto, oneri stampa pubblicazioni, oneri di pubblicità, oneri per facchinaggio, oneri per la formazione, oneri per rimborsi spese relative a missioni ecc.

##### *b) godimento di beni di terzi*

Si tratta di oneri sostenuti per servizio noleggio server.

##### *c) oneri diversi di gestione*

Si tratta di oneri per acquisto di materiale di cancelleria, imposte e tasse, oneri per provvedimenti taglia – spese di finanza pubblica, perdite su crediti ecc.

##### *d) quote associative*

Sono iscritti in questa voce gli oneri di partecipazione al fondo perequativo camerale ex L. 580 / 1993, quote associative all'Unioncamere, all'Unione Regionale Puglia ed alla Camera di Commercio Italo – Orientale.

#### *e) organi istituzionali*

Sono iscritti in questa voce gli oneri sostenuti per il funzionamento degli Organi Istituzionali della Camera – Presidente, Consiglio Camerale, Giunta Camerale e Collegio dei Revisori - nonché gli oneri per il funzionamento dell'Organismo Indipendente di Valutazione e delle Commissioni Istituzionali operanti presso l'Ente.

#### *8) Interventi economici*

Si tratta degli oneri sostenuti dall'Ente Camerale per la promozione dello sviluppo economico del territorio, per azioni ed interventi tesi ad aumentare la produttività delle aziende e per la commercializzazione in Italia e all'estero dei prodotti locali, per azioni di interventi di assistenza tecnica e formazione, studi ricerche e documentazione e sono comprensivi del contributo camerale alle Aziende Speciali SAMER, AICAI ed IFOC. Nella voce è stato inserito il contributo erogato alle aziende speciali per la copertura dei disavanzi relativi all'esercizio 2013.

#### *9) Ammortamenti ed accantonamenti*

*a)immob. immateriali*

*b)immob. materiali*

Le quote ordinarie di ammortamento, come già detto, sono calcolate in relazione alla residua possibilità di utilizzazione del bene da ammortizzare. Il criterio utilizzato è quello a quote costanti non superiori a quelle previste dall'apposito Decreto Ministeriale del 31.12.1988 ridotte alla metà per il primo anno di ammortamento, ad eccezione del software, che per effetto della veloce evoluzione tecnologica è ammortizzato ad aliquota intera, e delle altre immobilizzazioni immateriali (oneri pluriennali su beni di terzi) le quali sono state ammortizzate con aliquote dipendenti dalla durata del contratto. Le aliquote di ammortamento applicate sono illustrate nella prima parte del presente documento.

*c) svalutazione crediti*

L'accantonamento è correlato alla svalutazione del credito relativo al diritto annuo di competenza del 2014, comprensivo di interessi e sanzioni secondo indicazioni fornite dalla ridetta Circolare 3622/C/2009. Come più volte ripetuto, i criteri di svalutazione dei crediti da diritto annuale sono fissati dai principi contabili applicati al sistema camerale ed approvati con decreto del Ministero dello Sviluppo Economico n. 3622/2009 del 5.2.2009 e successivi aggiornamenti.

*d) fondo rischi e oneri*

Sono state, altresì, allocate nello specifico fondo (FONDO RISCHI ED ONERI) le somme inerenti gli accantonamenti prudenziali in relazione all'adeguamento del Fondo TFR al 31.12.2014 - in favore dei dipendenti di cat. D in servizio titolari di incarico di posizione organizzativa e di incarico di alta professionalità – derivante dalla inclusione della retribuzione di posizione nell'intero valore corrisposto – ex art.10 –CCNL 31.03.1999 nella base di calcolo – parametro questo da prendere a riferimento per il computo dell'indennità di anzianità ai sensi dell'art.77 D.I. 12.07.1982. Tale



adeguamento è effettuato, secondo un principio di prudenza, a seguito di alcuni provvedimenti giurisdizionali sull'applicazione del citato art. 77 – D.I. 12.07.1982, in accoglimento delle istanze di ex-dipendenti in servizio presso altre Camere di Commercio. Peraltro, al momento, sono pendenti ricorsi promossi da alcuni ex-dipendenti di questa Camera già titolari di posizione organizzativa.

A tale scopo all'accantonamento già esistente a tale titolo nei precedenti Bilanci di Esercizio deve sommarsi l'ulteriore quota relativa all'anno 2014 ammontante ad € 9.676,83 effettuata secondo la modalità di calcolo esposta dall'art. 77 del Decreto Interministeriale del 1982.

Sono stati accantonati € 1.141.029,03 per oneri titolari posizione organizzative, oneri ASL visite fiscali, aspettative sindacali, oneri personale distaccato, contenziosi verso personale cessato e altri soggetti, imposte e tasse.

### **Risultato della Gestione Corrente**

Il risultato della gestione corrente si riferisce al complesso delle attività istituzionali svolte dalla Camera ed evidenzia un valore negativo pari a 1.232.863,93. Si rammenta che la gestione corrente è stata chiusa con un disavanzo programmato di € 2.900.000,00; le ragioni delle differenze sono indicate nella relazione sulla gestione.

### **GESTIONE FINANZIARIA**

#### *10) Proventi Finanziari*

Saldo al 31.12.14	Saldo al 31.12.13	Variazioni
2.311.398,23	1.239.315,79	+ 1.072.082,44

<b>COMPOSIZIONE PROVENTI FINANZIARI (art. 23, comma 1, lett. l) del DPR 254 / 2005)</b>	<b>IMPORTI</b>
Interessi c/c di tesoreria	2.277.007,58
Interessi c/c postale	1.216,63
Interessi su prestiti al personale	29.522,82
Altri interessi attivi	0,00
Proventi mobiliari	3.651,20
<b>TOTALE</b>	<b>2.311.398,23</b>

#### *11) Oneri Finanziari*

Saldo al 31.12.14	Saldo al 31.12.13	Variazioni
905,49	267,32	+ 638,17

<b>COMPOSIZIONE ONERI</b>	<b>IMPORTI</b>
<b>FINANZIARI (art. 23, comma 1, lett. l) del DPR 254 / 2005)</b>	
Oneri finanziari	905,49
<b>TOTALE</b>	<b>905,49</b>

### **Risultato della Gestione Finanziaria**

Il risultato della gestione finanziaria si riferisce all'utile o alla perdita determinati dalla gestione legata alla struttura finanziaria della Camera, e quindi alle decisioni di impiego e di raccolta delle risorse finanziarie, ed evidenzia un valore positivo pari ad € 2.310.492,74; le ragioni delle differenze sono indicate nella relazione sulla gestione.

### **GESTIONE STRAORDINARIA**

#### *12) Proventi Straordinari*

Saldo al 31.12.14	Saldo al 31.12.13	Variazioni
1.976.755,17	3.285.126,27	- 1.312.371,10

I proventi straordinari si riferiscono alle variazioni dei debiti in esito alle operazioni di riaccertamento realizzate ex articolo 23, comma 1, lett. e) del DPR 254/2005 nonché all'iscrizione di proventi per diritto annuale, sanzioni ed interessi relativi agli anni precedenti così come comunicato da Infocamere.

<b>COMPOSIZIONE PROVENTI STRAORDINARI</b>	<b>IMPORTI</b>
<b>(art. 23, comma 1, lett. l) del DPR 254 / 2005)</b>	
Plusvalenza da alienazioni	0
Sopravvenienze attive per diritto annuale, sanzioni ed interessi	1.167.765,56
Sopravvenienze attive (altre sopravvenienze attive / variazioni passività)	808.989,61
<b>TOTALE</b>	<b>1.976.755,17</b>

#### *13) Oneri Straordinari*

Saldo al 31.12.14	Saldo al 31.12.13	Variazioni
977.585,70	499.287,84	+ 478.297,86

Gli oneri straordinari si riferiscono principalmente ad oneri sopravvenuti ed a variazioni per crediti insussistenti.

<b>COMPOSIZIONE ONERI STRAORDINARI</b> <i>(art. 23, comma 1, lett. l) del DPR 254 / 2005)</i>	<b>IMPORTI</b>
Sopravvenienze passive per diritto annuale	315.430,75
Sopravvenienze passive per interessi diritto annuale	37.057,12
Sopravvenienze passive per sanzioni diritto annuale	601.954,75
Restituzione diritto annuale a ruolo incassato con F24	344,00
Altre sopravvenienze passive	10.073,78
Minusvalenze da Alienazioni	12.725,30
<b>TOTALE</b>	<b>977.585,70</b>

### **Risultato della Gestione Straordinaria**

Il risultato della gestione straordinaria indica l'utile o la perdita determinati dalla gestione delle attività non tipiche della Camera ed evidenzia un valore positivo pari ad € 999.169,47

### **RETTIFICHE DI VALORE ATTIVITA' FINANZIARIA**

#### *14) Rivalutazione attivo patrimoniale*

Saldo al 31.12.14	Saldo al 31.12.13	Variazioni
0	0	0

#### *15) Svalutazione attivo patrimoniale*

Saldo al 31.12.14	Saldo al 31.12.13	Variazioni
52.593,31	13.138,98	+ 39.454,33

La svalutazione è riconducibile alle partecipazioni nelle società partecipate "Promem Sud Est Spa" e "Mercato Agricolo Alimentare S.c.r.l."

### **AVANZO ECONOMICO DELL'ESERCIZIO**

La gestione economica dell'anno 2014 evidenzia un avanzo economico pari a € **2.024.204,97**

Va evidenziato che sulla formazione di tale risultato hanno inciso i risultati delle gestioni corrente, finanziaria e straordinaria come sopra già illustrato nella parte descrittiva del patrimonio netto.

## AZIENDE SPECIALI - CONFRONTO DATI CONSUNTIVI 2013 / 2014

AZIENDA SPECIALE	CONTRIBUTO CAMERALE 2014	CONTRIBUTO CAMERALE 2013
SAMER	360.000,00	360.000,00
AICAI	400.000,00	400.000,00
ILOC	275.000,00	275.000,00
<b>TOTALE</b>	<b>1.035.000,00</b>	<b>1.035.000,00</b>

AZIENDA SPECIALE	RISULTATO ECONOMICO 2014	RISULTATO ECONOMICO 2013
SAMER	(6.753,67)	(9.641,87)
AICAI	789,00	(35.721,00)
ILOC	2.743,00	23.787,00
<b>TOTALE</b>	<b>(3.221,67)</b>	<b>(21.575,87)</b>

Si rammenta che il Consiglio Camerale, in occasione dell'approvazione del bilancio relativo all'esercizio 2013, ha altresì deliberato la copertura dei disavanzi economici delle Aziende speciali SAMER e AICAI nonché il riversamento al bilancio camerale dell'avanzo dell'Azienda speciale ILOC.

Relativamente alle ragioni che hanno portato agli illustrati risultati economici delle tre aziende speciali, in miglioramento rispetto all'esercizio 2013, si rinvia ai documenti accompagnatori dei rispettivi bilanci i quali sono allegati al bilancio camerale.

Il presente Bilancio composto da Stato Patrimoniale, Conto Economico e Nota Integrativa, rappresenta in modo veritiero e corretto la situazione patrimoniale, economica e finanziaria della Camera di Commercio di Bari nonché il risultato economico dell'esercizio 2014 e corrisponde alle risultanze delle scritture contabili.

IL PRESIDENTE  
(Dott. Alessandro Ambrosi)




TABELLA DEL CONSUNTIVO 2014 DEI PROVENTI, DEGLI ONERI E DEGLI INVESTIMENTI (ART.24 DPR 254/2005)

	ORGANI ISTITUZIONALI E SEGRETERIA GENERALE (A)		SERVIZI DI SUPPORTO (B)		ANAGRAFE E SERVIZI DI REGOLAZIONE DEL MERCATO (C)		STUDIO, FORMAZIONE, INFORMAZIONE E PROMOZIONE ECONOMICA (D)		TOTALE (A+B+C+D)	
	Preventivo aggiornato	Consuntivo	Preventivo aggiornato	Consuntivo	Preventivo aggiornato	Consuntivo	Preventivo aggiornato	Consuntivo	Preventivo aggiornato	Consuntivo
<b>GESTIONE CORRENTE</b>										
<b>A) Proventi Correnti</b>										
1) Diritto Annuale			23.897.267,00	25.560.917,65					23.897.267,00	25.560.917,65
2) Diritti di Segreteria					5.459.000,00	5.108.174,65	35.100,00	75.502,32	5.494.100,00	5.183.676,97
3) Contributi trasferimenti e altre entrate	95.268,13	96.968,07	50.100,00	52.047,20	1.168.982,93	797.964,83	209.600,00	181.103,48	1.523.951,06	1.128.083,58
4) Proventi da gestione di beni e servizi					270.000,00	176.950,49	387.878,69	437.500,96	657.878,69	614.451,45
5) Variazione delle rimanenze			-36.413,36	-12.864,42			-947,40	-314,40	-37.360,76	-13.178,82
<b>Totale proventi correnti A</b>	<b>95.268,13</b>	<b>96.968,07</b>	<b>23.910.953,64</b>	<b>25.600.100,43</b>	<b>6.897.982,93</b>	<b>6.083.089,97</b>	<b>631.631,29</b>	<b>693.792,36</b>	<b>31.535.835,99</b>	<b>32.473.950,83</b>
<b>B) Oneri Correnti</b>										
6) Personale	-907.625,10	-775.814,73	-3.176.605,38	-2.202.280,78	-4.587.276,81	-4.128.215,32	-875.122,14	-731.035,93	-9.546.629,43	-7.837.346,77
7) Funzionamento	-2.676.357,66	-2.333.852,12	-4.092.183,62	-4.026.119,01	-2.649.302,27	-2.189.139,87	-713.708,20	-651.011,91	-10.131.551,75	-9.200.122,92
8) Interventi economici	-1.240.362,87	-1.211.786,99			-40.000,00	-18.109,12	-5.520.169,95	-5.300.165,63	-6.800.532,82	-6.530.061,74
9) Ammortamenti e accantonamenti		-11.985,28	-7.953.429,99	-10.120.641,28	-3.692,00	-6.656,77			-7.957.121,99	-10.139.283,33
<b>Totale Oneri Correnti B</b>	<b>-4.824.345,63</b>	<b>-4.333.439,12</b>	<b>-15.222.218,99</b>	<b>-16.349.041,07</b>	<b>-7.280.271,08</b>	<b>-6.342.121,09</b>	<b>-7.109.000,29</b>	<b>-6.682.213,48</b>	<b>-34.435.835,99</b>	<b>-33.706.814,76</b>
<b>Risultato della gestione corrente A-B</b>	<b>-4.729.077,50</b>	<b>-4.236.471,05</b>	<b>8.688.734,65</b>	<b>9.251.059,36</b>	<b>-382.288,15</b>	<b>-259.031,12</b>	<b>-6.477.369,00</b>	<b>-5.988.421,12</b>	<b>-2.900.000,00</b>	<b>-1.232.863,93</b>
<b>C) GESTIONE FINANZIARIA</b>										
10) Proventi finanziari	1.342,05	5.948,61	1.119.044,67	2.284.627,77	18.210,12	17.916,15	2.657,02	2.905,70	1.141.253,86	2.311.398,23
11) Oneri finanziari			-5.000,00	-905,49					-5.000,00	-905,49
<b>Risultato della gestione finanziaria</b>	<b>1.342,05</b>	<b>5.948,61</b>	<b>1.114.044,67</b>	<b>2.283.722,28</b>	<b>18.210,12</b>	<b>17.916,15</b>	<b>2.657,02</b>	<b>2.905,70</b>	<b>1.136.253,86</b>	<b>2.310.492,74</b>
12) Proventi straordinari	4.000,00	85.898,73	324.000,00	1.527.202,57	24.000,00	222.910,35	8.000,00	140.743,52	360.000,00	1.976.755,17
13) Oneri straordinari	-4.000,00	-19.549,42	-324.000,00	-957.992,30	-24.000,00	-43,97	-8.000,00	-0,01	-360.000,00	-977.585,70
<b>Risultato della gestione straordinaria</b>		<b>66.349,31</b>		<b>569.210,27</b>		<b>222.866,38</b>		<b>140.743,51</b>		<b>999.169,47</b>
14) Rivalutazioni attivo patrimoniale										
15) Svalutazioni attivo patrimoniale		-52.593,31								-52.593,31
<b>Differenza rettifiche attività finanziaria</b>		<b>-52.593,31</b>								<b>-52.593,31</b>
<b>Disavanzo/Avanzo economico esercizio (A-B +/-C +/-D +/-E)</b>	<b>-4.727.735,45</b>	<b>-4.216.766,44</b>	<b>9.802.779,32</b>	<b>12.103.991,91</b>	<b>-364.078,03</b>	<b>-18.248,59</b>	<b>-6.474.711,98</b>	<b>-5.844.771,91</b>	<b>-1.763.746,14</b>	<b>2.024.204,97</b>
Totale Immobilizz. Immateriali			83.000,00	9.116,94					83.000,00	9.116,94
Totale Immobilizz. Materiali			2.536.411,59	143.615,82	10.000,00				2.546.411,59	143.615,82
Totale Immob. Finanziarie	16.358.000,00	1.758.229,00							16.358.000,00	1.758.229,00
<b>TOTALE IMMOBILIZZAZIONI</b>	<b>16.358.000,00</b>	<b>1.758.229,00</b>	<b>2.619.411,59</b>	<b>152.732,76</b>	<b>10.000,00</b>				<b>18.987.411,59</b>	<b>1.910.961,76</b>

## RELAZIONE DELLA GIUNTA SUI RISULTATI

### Allegata al Bilancio relativo all'esercizio 2014

Il Bilancio relativo all'esercizio 2014 è stato formulato e predisposto in osservanza del nuovo Regolamento di contabilità delle Camere di Commercio introdotto dal D.P.R. 2.11.2005, n. 254. Esso è costituito dallo Stato Patrimoniale, dal Conto Economico e dalla Nota Integrativa, è disciplinato dagli articoli 21, 22 e 23 del citato DPR 254 / 2005 ed è redatto secondo il principio della competenza economica. Il Bilancio di esercizio 2014 è corredato dalla (presente) Relazione della Giunta sui risultati e dal prospetto Consuntivo dei proventi, degli oneri e degli investimenti (art. 24 DPR 254/2005). Costituiscono allegati al Bilancio di esercizio 2014 i bilanci delle aziende speciali camerali AICAI, SAMER e IFOC (art. 66 DPR 254/2005). A decorrere dall'esercizio 2012 – giusta disposizioni previste dalla Legge 196/2009, dall'articolo 77-quater, comma 11, del Decreto legge 25.6.2008, n. 112, convertito con modificazioni dalla Legge 6.8.2008, n. 133 e dal Decreto del MEF del 23.12.2009 - costituiscono allegati del Bilancio di esercizio camerale i prospetti delle entrate e delle uscite dei dati SIOPE e la relativa situazione delle disponibilità liquide. A decorrere dall'esercizio 2014: a) giusta disposizioni previste dal Decreto del Ministro dell'Economia e delle Finanze del 27.3.2013 avente ad oggetto "*Criteria e modalità di predisposizione del budget economico delle Amministrazioni pubbliche in contabilità civilistica*" e della Circolare del Ministero dello Sviluppo Economico prot. 0050114 del 9.4.2015 avente ad oggetto "*Decreto del Ministero dell'Economia e delle Finanze 27 marzo 2013 - istruzioni applicative - Redazione bilancio di esercizio*" costituiscono ulteriori allegati del Bilancio di esercizio camerale il Conto Consuntivo in termini di Cassa (art. 9), il Rendiconto Finanziario (art. 6), il Rapporto sui Risultati (art. 5), la Relazione sulla Gestione (art. 7) ed il Conto Economico Riclassificato (artt. 2 e 5); b) giusta disposizioni previste dall'art. 41 del D.L. 66/2014 costituisce allegato il Prospetto di attestazione dei tempi di pagamento.

Dall'analisi del Conto Economico 2014 è possibile evincere quanto segue:

- i proventi correnti conseguiti, pari a € **32.473.950,83**, sono inferiori agli oneri correnti sostenuti, pari a € **33.706.814,76**, producendo un disavanzo della gestione corrente pari a € **1.232.863,93**;
- i proventi finanziari conseguiti, pari a € **2.311.398,23**, sono superiori agli oneri finanziari sostenuti, pari a € **905,49**, producendo un avanzo della gestione finanziaria pari a € **2.310.492,74**;

- i proventi straordinari conseguiti, pari a € **1.976.755,17**, sono superiori agli oneri straordinari sostenuti, pari a € **977.585,70**, producendo un avanzo della gestione straordinaria pari a € **999.169,47**;

- le svalutazioni dell'attivo patrimoniale, pari a € **52.593,31**, producono una rettifica di valore delle attività finanziarie di pari importo.

La sommatoria dei risultati delle gestioni corrente, finanziaria, straordinaria e di rettifica di valore delle attività finanziarie ha prodotto un avanzo economico dell'esercizio pari a € **2.024.204,97**. Tale avanzo è portato ad incremento del patrimonio netto camerale come risulta dal prospetto dello Stato Patrimoniale 2014.

Per effetto della gestione relativa all'esercizio 2014 il patrimonio netto dell'Ente Camerale diventa pari a € **94.677.888,06** risultante dalla differenza tra il totale dell'attivo patrimoniale, pari a € **128.730.863,98**, e il totale del passivo patrimoniale pari a € **34.052.975,92**.

Per le informazioni di dettaglio sul contenuto del Conto Economico e dello Stato Patrimoniale dell'Ente si rinvia alla Nota Integrativa.

#### **AZIENDE SPECIALI DELLA CAMERA DI COMMERCIO DI BARI**

##### **AICAI – IFOC – SAMER**

Nei prospetti che seguono sono illustrati i contributi camerale ed i risultati economici delle tre aziende speciali della Camera di Commercio di Bari – SAMER, AICAI e IFOC - confrontando i dati a preventivo con quelli a consuntivo.

<b>AZIENDA SPECIALE</b>	<b>CONTRIBUTO CAMERALE 2014 PREVISTO</b>	<b>CONTRIBUTO CAMERALE 2014 LIQUIDATO</b>
SAMER	360.000,00	360.000,00
AICAI	400.000,00	400.000,00
IFOC	275.000,00	275.000,00
<b>TOTALE</b>	<b>1.035.000,00</b>	<b>1.035.000,00</b>

<b>AZIENDA SPECIALE</b>	<b>RISULTATO ECONOMICO 2014 PREVISTO</b>	<b>RISULTATO ECONOMICO 2014 CONSEGUITO</b>
SAMER	Pareggio economico	(6.753,63)
AICAI	Pareggio economico	789,00
ILOC	Pareggio economico	2.743,00

Per le considerazioni relative ai risultati economici delle Aziende Speciali, in miglioramento rispetto all'esercizio 2013, si fa rinvio a quanto riferito nelle relazioni illustrative allegate ai rispettivi bilanci di esercizio.

#### **DETERMINAZIONI SUL RISULTATO ECONOMICO DELLE AZIENDE SPECIALI**

Giusta applicazione dell'articolo 66, comma 2, del DPR 254/2005, si propone la copertura del disavanzo economico della SAMER (€ 6.753,67) nonché il riversamento al bilancio camerale dell'avanzo economico dell'AICAI € 789,00 e dell'ILOC € 2.743,00, così come illustrati nel prospetto precedente.

#### **PRINCIPALI FATTI DI GESTIONE INTERVENUTI NEL SECONDO SEMESTRE 2014**

Nel secondo semestre dell'esercizio 2014 è stato riprogrammato l'investimento relativo alla capitalizzazione della società partecipata "Mercato Agricolo Alimentari Bari - Srl" per le ragioni di seguito specificate.

#### **TABELLA CONSUNTIVO DEI PROVENTI, DEGLI ONERI E DEGLI INVESTIMENTI – allegato (articolo 24, comma 2, DPR 254/2005)**



La tabella del consuntivo 2014 dei proventi, oneri ed investimenti costituisce documento allegato alla presente relazione ex articolo 24, comma 2, del DPR 254 / 2005 e pone a confronto gli importi contenuti nel Preventivo economico 2014 e nel Piano degli investimenti 2014, entrambi aggiornati, con quelli risultanti dal Bilancio d'esercizio 2014, per valori complessivi e per funzioni istituzionali. Dal confronto tra i valori del preventivo 2014 e i valori determinati a consuntivo emergono, evidentemente, degli scostamenti per i quali si forniscono, per ciascuna delle voci di provento, onere ed investimento, le seguenti motivazioni di massima:

#### 1) DIRITTO ANNUALE

La differenza tra la previsione del diritto annuale e il dato a consuntivo è attribuibile, principalmente, al seguente fattore: iscrizione del diritto annuale dovuto e non versato (credito) per l'esercizio 2014, nonché delle relative sanzioni ed interessi, fornito dalla società "Infocamere Scpa" in conformità alle indicazioni provenienti dalla Circolare del Ministero dello Sviluppo Economico n. 3622/C del 5.2.2009 con la quale sono stati approvati i nuovi principi contabili applicabili agli enti camerali (€ 1.500.000,00 circa).

Si precisa che il dato definitivo relativo al credito per il diritto annuale di competenza dell'anno 2014 è stato rilevato tra i proventi dell'esercizio sulla base delle indicazioni fornite proprio dalla sopra citata circolare ministeriale ed è stato reso noto dalla società delegata "Infocamere Scpa" solo nel mese di febbraio del corrente anno (2015). Pertanto, il dato non poteva essere oggetto di previsione o di aggiornamento delle previsioni nell'esercizio di riferimento del presente documento contabile.

Va infine precisato che il credito sopra evidenziato, sempre in conformità ai dettami della Circolare ministeriale n. 3622 del 5.2.2009 e s.m.i., è stato svalutato così come meglio descritto nel prosieguo della presente relazione sotto la voce "ammortamenti ed accantonamenti".

#### 2) DIRITTI DI SEGRETERIA

La differenza è da attribuirsi principalmente a minori incassi per diritti di segreteria del Registro delle Imprese.

#### 3) CONTRIBUTI TRASFERIMENTI ED ALTRE ENTRATE

Le minori entrate sono da attribuirsi a minori contributi erogati dall'Unioncamere Nazionale per il funzionamento della Sezione regionale Albo Smaltimento Rifiuti per effetto del sostenimento di minori spese rispetto alle previsioni.

#### 4) PROVENTI DA GESTIONE DI BENI E SERVIZI

Si rileva una lieve riduzione rispetto alle previsioni.

#### 5) VARIAZIONE DELLE RIMANENZE

Sono state rilevate le differenze del valore delle rimanenze rispetto all'esercizio precedente.

#### 6) PERSONALE

La riduzione è da ricollegarsi ad economie rinvenienti dalle cessazioni di rapporto di lavoro intervenute nel corso del 2014, alla rideterminazione del piano occupazionale e di procedure concorsuali già intraprese nonché alla quantificazione delle risorse finanziarie destinate alla incentivazione delle politiche di sviluppo delle risorse umane e della produttività, di cui alla delibera di giunta n. 193 del 05.12.2014, relativamente al personale non dirigenziale, e alla quantificazione delle risorse fondo dirigenti di cui alla delibera di giunta n. 194 del 05.12.2014.

#### 7) FUNZIONAMENTO

La differenza è attribuibile principalmente a:

- ai minori oneri rispetto alle previsioni sostenuti per oneri legali;
- ai minori oneri rispetto alle previsioni sostenuti per l'automazione dei servizi in particolare relativi al settore Ambiente;
- ai minori oneri rispetto alle previsioni sostenuti per organi istituzionali e commissioni;
- ai conseguenti minori costi sostenuti per contributi INPS sulle posizioni inquadrabili fiscalmente come collaborazioni coordinate e continuative;
- minori oneri per buoni pasto al personale dipendente;
- minori oneri postali;
- ai minori oneri relativi alle convenzioni clausole inique e contratti tipo;
- ai minori oneri per servizio call center relativo al settore ambiente non attivato.

#### 8) INTERVENTI ECONOMICI

Si rileva una lieve riduzione rispetto alle previsioni già oggetto di aggiornamento con Delibera del Consiglio n. 4 del 04.08.2014.

## 9) AMMORTAMENTI ED ACCANTONAMENTI

La differenza rispetto alle previsioni è da attribuirsi:

- alla svalutazione dei crediti da diritto annuale che ha subito un incremento strettamente consequenziale all'incremento dei proventi di competenza per il diritto annuo 2014, dovuto e non incassato, comprensivo di sanzioni ed interessi, iscritti in Bilancio, con le modalità sopra chiarite. La svalutazione è stata effettuata, secondo i dettami della circolare ministeriale sui principi contabili, applicando all'ammontare del valore nominale dei crediti derivanti dal diritto annuale omesso, comprensivo di sanzioni ed interessi, la percentuale media di mancata riscossione (87,40% circa), degli importi del diritto relativi alle ultime due annualità per le quali si è proceduto all'emissione dei ruoli esattoriali; percentuale calcolata al termine dell'anno successivo alla loro emissione;
- ad accantonamenti prudenziali per contenziosi in corso.

## 10) PROVENTI FINANZIARI

La differenza è dovuta ai maggiori interessi attivi sul conto corrente tenuto presso l'Istituto Cassiere Banca Popolare di Bari determinati principalmente dalla riprogrammazione del piano di ricapitalizzazione della società partecipata "MAAB" (€ 13.598.000) e di parte dell'Elenco annuale 2014 delle opere pubbliche camerali.

## 11) ONERI FINANZIARI

I valori a consuntivo sono ampiamente inferiori alle previsioni.

## 12) PROVENTI STRAORDINARI

La differenza è da ricondursi sostanzialmente alla variazione delle passività insussistenti in seguito alle operazioni di riaccertamento delle stesse. In secondo luogo incidono le variazioni dei crediti per diritto annuale e dei relativi fondi svalutazione. Com'è noto, per loro natura, i proventi straordinari sono difficilmente oggetto di previsione.

## 13) ONERI STRAORDINARI

La differenza è da ricondursi sostanzialmente alla variazione delle attività insussistenti in seguito alle operazioni di riaccertamento delle stesse. Sulle differenze incidono le variazioni dei crediti per diritto

annuale per ragioni diverse dall'incasso (esempio sgravi e scarichi per diritto annuo non dovuto), e dei relativi fondi svalutazione. Com'è noto, per loro natura, gli oneri straordinari sono difficilmente oggetto di previsione.

#### 14) RIVALUTAZIONI ATTIVO PATRIMONIALE

Non vi sono valori né a preventivo né a consuntivo.

#### 15) SVALUTAZIONI ATTIVO PATRIMONIALE

La svalutazione è riconducibile alle partecipazioni nelle società partecipate "*Promem Sud Est Spa*" e "*Mercato Agricolo Alimentare S.c.r.l.*".

### **AVANZO ECONOMICO DELL'ESERCIZIO**

Sulla differenza tra l'avanzo economico dell'esercizio previsto e quello effettivamente conseguito incide la sommatoria delle differenze realizzate tra le voci di proventi e oneri, le cui motivazioni sono sopra illustrate. Sull'argomento, si segnalano le seguenti motivazioni:

- maggiori ricavi da diritto annuale di competenza dell'anno 2014 rispetto a quelli previsti, comunicati dalla società del sistema camerale INFOCAMERE come previsto dai più volte richiamati principi contabili;
- l'avanzo della gestione finanziaria dovuto ai maggiori interessi maturati sul conto corrente tenuto presso l'Istituto Cassiere Banca Popolare di Bari per effetto della parziale riprogrammazione del Piano degli Investimenti 2014, segnatamente delle operazioni di ricapitalizzazione della società controllata "MAAB Scrl";
- il risultato della gestione straordinaria dovuto alle operazioni di riaccertamento delle attività e delle passività pregressi nonché alle operazioni di registrazione contabile dei proventi per diritto annuale relativo agli anni precedenti.

### **IMMOBILIZZAZIONI - PIANO DEGLI INVESTIMENTI**

#### IMMOBILIZZAZIONI IMMATERIALI

La differenza è attribuibile a normali economie di bilancio.

#### IMMOBILIZZAZIONI MATERIALI

La differenza è attribuibile principalmente alla parziale riprogrammazione dell'elenco annuale delle Opere pubbliche relativo all'esercizio 2014.

#### IMMOBILIZZAZIONI FINANZIARIE

La differenza è attribuibile principalmente alla riprogrammazione all'esercizio 2015 della previsione di spesa, pari a € 13.598.000,00, per la capitalizzazione della società partecipata "Mercato Agricolo Alimentare Bari – Scrl".

Trattasi di un differimento dovuto poiché l'Assemblea dei soci della società controllata, nella seduta del 16.12.2014, ha deliberato di condizionare l'aumento del capitale sociale ad un nuovo piano di investimenti che dovrà tener conto degli esiti del bando per l'assegnazione dei box; condizioni che dovranno verificarsi entro il trenta settembre duemilaquindici (30.09.2015).

La Giunta Camerale, con provvedimento n. 199 del 19.12.2014, ha già deliberato il parere favorevole all'aumento del capitale sociale della S.c.r.l. "M.A.A.B.", da € 25.730.687,00 ad € 40.730.687,00, fino all'importo massimo di € 12.804.000,00, in conformità del disposto assembleare; pertanto la riprogrammazione delle risorse sarà oggetto dell'aggiornamento del Bilancio Preventivo 2015.

### **SCOSTAMENTI PER FUNZIONI ISTITUZIONALI**

Con la stessa logica seguita per l'elaborazione del Preventivo 2014, al fine di ripartire gli oneri e i proventi secondo il criterio della destinazione, i singoli Uffici e Servizi in cui è suddivisa l'articolazione organizzativa dell'Ente sono stati associati alle quattro Funzioni Istituzionali, individuate nello stesso prospetto contabile che costituisce l'allegato "A" del D.p.r. 254 / 2005, di seguito indicate:

*A - Organi Istituzionali e Segreteria Generale*

*B - Servizi di Supporto*

*C - Anagrafe e Servizi di Regolazione del Mercato*

## *D – Studio, Formazione, Informazione e Promozione Economica*

I proventi e gli oneri della gestione corrente imputati direttamente alle singole funzioni sono quelli riferibili all'espletamento delle attività e dei progetti a loro connessi.

Gli oneri comuni a più funzioni sono stati ripartiti tra le stesse sulla base dei seguenti principali indici (*drivers*) di ribaltamento:

- metri quadrati di superficie occupata;
- numero dipendenti.

Le somme riportate nel Piano degli Investimenti, sopra illustrato, sono state attribuite alle singole funzioni istituzionali solo se riferibili all'espletamento delle attività e dei progetti a loro connessi.

I restanti investimenti sono stati imputati alla funzione *B – Servizi di Supporto*.

Gli scostamenti riscontrati tra gli oneri previsti e gli oneri sostenuti nell'ambito delle quattro funzioni istituzionali sono da ricondursi ai provvedimenti del Segretario Generale di aggiornamento del Budget Direzionale adottati ai sensi dell'articolo 12, comma 4, del DPR 254 / 2005 e alle stesse differenze riscontrate sui valori complessivi sopra evidenziati, non essendo stati modificati, in corso d'anno, i criteri di ripartizione degli oneri indiretti rispetto a quelli utilizzati nella predisposizione dello stesso Preventivo economico.

### **ORGANICO CAMERALE**

Si riporta di seguito la composizione del personale dell'Ente per qualifica professionale e la classificazione del personale non dirigenziale nelle diverse categorie ex C.C.N.L. 31/3/1999 unitamente alle variazioni di organico intervenute nel corso dell'esercizio 2014:

Inquadramento	Dotazione organica	Personale in servizio al 31/12/2013	Variazioni 2014				Personale in servizio al 31/12/2014
			Cessazioni		Assunzioni		
Segretario Generale	1	1				Partipilo (incarico S.G. 25/10/2013)	1
Dirigenti	6	1					1
Categoria D Pos. Accesso D3	18	13	1	Lagioia	1	Mastropaolo*	13
Categoria D Pos. Accesso D1	39	31	2	Mastropaolo* Cacciapuoti	1	Ruggieri	30
Categoria C	127	100	1	Lavopa	1	Turi	100
Categoria B Pos. Accesso B3	5	4					4
Categoria B Pos. Accesso B1	13	8			1	Cagnetti	9
Categoria A	6	5					5
<b>TOTALI</b>	<b>215</b>	<b>163</b>		<b>4</b>		<b>4</b>	<b>163</b>

\* Assunzione mediante scorrimento graduatoria concorso esterno e corrispondente cessazione dalla categoria di provenienza.

Per effetto della descritta movimentazione l'organico complessivo non ha subito variazioni.


## **OBIETTIVI PROGRAMMATICI FISSATI NELL'ANNO 2014 E RISULTATI RAGGIUNTI**

Per l'illustrazione dei risultati conseguiti rispetto agli obiettivi ed ai programmi prefissati dal Consiglio Camerale con la Relazione Previsionale e Programmatica relativa all'anno 2014 si fa rinvio al Rapporto sui risultati, data la sostanziale coincidenza dei contenuti dei due documenti.

## **PROVVEDIMENTI TAGLIA SPESE**

Si rammenta che la gestione dell'esercizio 2014 è stata condizionata dai previgenti provvedimenti restrittivi in materia di finanza pubblica cui si è aggiunto il D.L. 66 del 24.04.2014, convertito nella L. 89 del 23.06.2014.

Si sottopone il Bilancio relativo all'esercizio 2014, in uno con i documenti allegati ed accompagnatori sopra citati, all'approvazione del Consiglio Camerale, previa acquisizione della prescritta relazione del Collegio dei Revisori.

  
IL PRESIDENTE  
(Dott. Alessandro Ambrosi)



<b>Ente Codice</b>	000698972
<b>Ente Descrizione</b>	CAMERA DI COMMERCIO INDUSTRIA ARTIGIANATO AGRICOLTURA DI BARI
<b>Categoria</b>	Camere di commercio, industria, artigianato e agricoltura
<b>Sotto Categoria</b>	CAMERE DI COMMERCIO
<b>Periodo</b>	ANNUALE 2014
<b>Prospetto</b>	INCASSI PER CODICI GESTIONALI
<b>Tipo Report</b>	Semplice
<b>Data ultimo aggiornamento</b>	26-mar-2015
<b>Data stampa</b>	01-apr-2015
<b>Importi in EURO</b>	

Importo nel periodo    Importo a tutto il periodo

<b>DIRITTI</b>		<b>23.650.228,26</b>	<b>23.650.228,26</b>
1100	Diritto annuale	18.166.706,26	18.166.706,26
1200	Sanzioni diritto annuale	62.683,56	62.683,56
1300	Interessi moratori per diritto annuale	9.966,83	9.966,83
1400	Diritti di segreteria	5.368.913,73	5.368.913,73
1500	Sanzioni amministrative	41.957,88	41.957,88
<b>ENTRATE DERIVANTI DALLA PRESTAZIONE DI SERVIZI E DALLA CESSIONE DI BENI</b>		<b>673.090,83</b>	<b>673.090,83</b>
2101	Vendita pubblicazioni	4.093,71	4.093,71
2201	Proventi da verifiche metriche	152.338,46	152.338,46
2202	Concorsi a premio	37.454,00	37.454,00
2299	Altri proventi derivanti dalla prestazione di servizi	479.204,66	479.204,66
<b>CONTRIBUTI E TRASFERIMENTI CORRENTI</b>		<b>1.412.565,07</b>	<b>1.412.565,07</b>
3101	Contributi e trasferimenti correnti da Stato per attivita' delegate	117.669,52	117.669,52
3102	Altri contributi e trasferimenti correnti da Stato	60.885,00	60.885,00
3105	Contributi e trasferimenti correnti da Regione e Prov. Autonoma per attivita' delegate	405.638,16	405.638,16
3106	Altri contributi e trasferimenti correnti da Regione e Prov. Autonoma	81.572,10	81.572,10
3117	Contributi e trasferimenti correnti da Enti di previdenza	2.103,22	2.103,22
3123	Contributi e trasferimenti correnti da Unioncamere - fondo perequativo per progetti	186.538,47	186.538,47
3124	Altri contributi e trasferimenti correnti da Unioncamere	8.311,80	8.311,80
3199	Contributi e trasferimenti correnti da altre Amministrazioni pubbliche locali	116.331,99	116.331,99
3202	Contributi e trasferimenti correnti da Istituzioni sociali senza fine di lucro	1.000,00	1.000,00
3205	Contributi e trasferimenti correnti da Imprese	111.184,60	111.184,60
3301	Contributi e trasferimenti correnti da Unione Europea	262.598,46	262.598,46
3302	Contributi e trasferimenti correnti da altre istituzioni estere	58.731,75	58.731,75
<b>ALTRE ENTRATE CORRENTI</b>		<b>2.597.596,29</b>	<b>2.597.596,29</b>
4101	Rimborsi spese per personale distaccato/comandato	45.200,00	45.200,00
4103	Rimborsi spese dalle Aziende Speciali	30.987,42	30.987,42
4198	Altri concorsi, recuperi e rimborsi	208.671,35	208.671,35
4199	Sopravvenienze attive	34.803,34	34.803,34
4204	Interessi attivi da altri	2.273.969,83	2.273.969,83
4205	Proventi mobiliari	3.651,20	3.651,20
4499	Altri proventi finanziari	313,15	313,15
<b>ENTRATE DERIVANTI DA ALIENAZIONI DI BENI</b>		<b>12.079,00</b>	<b>12.079,00</b>
5302	Alienazione di partecipazioni in altre imprese	12.079,00	12.079,00
<b>OPERAZIONI FINANZIARIE</b>		<b>4.634.779,70</b>	<b>4.634.779,70</b>
7100	Prelievi da conti bancari di deposito	1.760,13	1.760,13
7350	Restituzione fondi economali	15.788,60	15.788,60
7403	Riscossione di crediti da altre amministrazioni pubbliche	2.239,36	2.239,36
7404	Riscossione di crediti da aziende speciali	202.000,00	202.000,00
7406	Riscossione di crediti da dipendenti	56.650,46	56.650,46
7500	Altre operazioni finanziarie	4.356.341,15	4.356.341,15
<b>INCASSI DA REGOLARIZZARE</b>		<b>0,00</b>	<b>0,00</b>
9999	Altri incassi da regolarizzare (riscossioni codificate dal cassiere)	0,00	0,00

000698972 - CAMERA DI COMMERCIO INDUSTRIA ARTIGIANATO AGRICOLTURA DI BARI

	Importo nel periodo	Importo a tutto il periodo
TOTALE GENERALE	32.980.339,15	32.980.339,15

<b>Ente Codice</b>	000698972
<b>Ente Descrizione</b>	CAMERA DI COMMERCIO INDUSTRIA ARTIGIANATO AGRICOLTURA DI BARI
<b>Categoria</b>	Camere di commercio, industria, artigianato e agricoltura
<b>Sotto Categoria</b>	CAMERE DI COMMERCIO
<b>Periodo</b>	ANNUALE 2014
<b>Prospetto</b>	PAGAMENTI PER CODICI GESTIONALI
<b>Tipo Report</b>	Semplice
<b>Data ultimo aggiornamento</b>	26-mar-2015
<b>Data stampa</b>	01-apr-2015
<b>Importi in EURO</b>	

000698972 - CAMERA DI COMMERCIO INDUSTRIA ARTIGIANATO AGRICOLTURA DI BARI

Importo nel periodo Importo a tutto il  
periodo

PERSONALE		8.560.568,11	8.560.568,11
1101	Competenze fisse ed accessorie a favore del personale	3.364.308,58	3.364.308,58
1102	Rimborsi spese per personale distaccato/comandato	17.020,12	17.020,12
1103	Arretrati di anni precedenti	396.802,67	396.802,67
1201	Ritenute previdenziali e assistenziali al personale	553.732,59	553.732,59
1202	Ritenute erariali a carico del personale	1.703.731,64	1.703.731,64
1203	Altre ritenute al personale per conto di terzi	118.330,89	118.330,89
1301	Contributi obbligatori per il personale	1.448.514,35	1.448.514,35
1402	Altri interventi assistenziali a favore del personale	136.596,47	136.596,47
1501	Trattamento di missione e rimborsi spese viaggi	47.709,27	47.709,27
1502	TFR a carico direttamente dell'Ente	742.918,94	742.918,94
1599	Altri oneri per il personale	30.902,59	30.902,59

ACQUISTO DI BENI E SERVIZI		4.224.401,79	4.224.401,79
2101	Cancelleria e materiale informatico e tecnico	79.040,39	79.040,39
2102	Acquisto di beni per il funzionamento di mezzi di trasporto	2.332,54	2.332,54
2103	Pubblicazioni, giornali e riviste	8.146,65	8.146,65
2104	Altri materiali di consumo	2.801,96	2.801,96
2106	Oneri previdenziali e assicurativi su Co.co.co. e occasionali	134,49	134,49
2108	Corsi di formazione per il proprio personale	12.021,00	12.021,00
2109	Corsi di formazione organizzati per terzi	30.239,01	30.239,01
2110	Studi, consulenze, indagini e ricerche di mercato	16.032,00	16.032,00
2111	Organizzazione manifestazioni e convegni	68.070,47	68.070,47
2112	Spese per pubblicita'	10.670,97	10.670,97
2113	Servizi ausiliari, spese di pulizia e servizi di vigilanza	1.738.879,10	1.738.879,10
2114	Buoni pasto e mensa per il personale dipendente	120.272,39	120.272,39
2115	Utenze e canoni per telefonia e reti di trasmissione	97.898,80	97.898,80
2116	Utenze e canoni per energia elettrica, acqua e gas	179.244,47	179.244,47
2117	Utenze e canoni per altri servizi	407,35	407,35
2119	Acquisto di servizi per la stampa di pubblicazioni	63.988,92	63.988,92
2120	Acquisto di servizi per la riscossione delle entrate	152.555,02	152.555,02
2121	Spese postali e di recapito	63.941,96	63.941,96
2122	Assicurazioni	22.388,88	22.388,88
2123	Assistenza informatica e manutenzione software	1.065.276,77	1.065.276,77
2124	Manutenzione ordinaria e riparazioni di immobili e loro pertinenze	3.609,00	3.609,00
2125	Altre spese di manutenzione ordinaria e riparazioni	172.640,22	172.640,22
2126	Spese legali	50.615,92	50.615,92
2127	Acquisto di beni e servizi per spese di rappresentanza	410,72	410,72
2298	Altre spese per acquisto di servizi	262.477,31	262.477,31
2299	Acquisto di beni e servizi derivato da sopravvenienze passive	305,48	305,48

CONTRIBUTI E TRASFERIMENTI CORRENTI		8.567.667,53	8.567.667,53
3102	Contributi e trasferimenti correnti a enti di ricerca statali	30.000,00	30.000,00
3103	Contributi e trasferimenti correnti ad altre amministrazioni pubbliche centrali	492,90	492,90
3107	Contributi e trasferimenti correnti a comuni	50.651,04	50.651,04
3112	Contributi e trasferimenti correnti a Camere di Commercio	234.230,24	234.230,24
3113	Contributi e trasferimenti correnti a Unioncamere per il fondo perequativo	917.486,63	917.486,63
3114	Contributi e trasferimenti correnti a Unioncamere	604.377,56	604.377,56
3116	Altri contributi e trasferimenti correnti ad Unioni regionali delle Camere di Commercio	1.081.916,43	1.081.916,43
3125	Contributi e trasferimenti correnti a Universita'	76.550,55	76.550,55

## 000698972 - CAMERA DI COMMERCIO INDUSTRIA ARTIGIANATO AGRICOLTURA DI BARI

Importo nel periodo    Importo a tutto il  
periodo

3199	Contributi e trasferimenti correnti a altre Amministrazioni Pubbliche locali	171.867,84	171.867,84
3201	Contributi e trasferimenti ad aziende speciali per ripiano perdite	9.641,87	9.641,87
3202	Altri contributi e trasferimenti ad aziende speciali	1.903.919,29	1.903.919,29
3203	Altri contributi e trasferimenti ordinari a imprese	1.875.617,19	1.875.617,19
3205	Contributi e trasferimenti a istituzioni sociali private	1.593.989,99	1.593.989,99
3206	Contributi e trasferimenti a soggetti esteri	16.926,00	16.926,00

## ALTRE SPESE CORRENTI

2.762.219,07

2.762.219,07

4101	Rimborso diritto annuale	37.092,18	37.092,18
4102	Restituzione diritti di segreteria	823,33	823,33
4201	Noleggi	23.984,66	23.984,66
4301	Interessi passivi a Amministrazioni pubbliche	257,65	257,65
4399	Altri oneri finanziari	415,65	415,65
4401	IRAP	505.449,98	505.449,98
4402	IRES	89.954,00	89.954,00
4403	I.V.A.	96.896,54	96.896,54
4405	ICI	184.630,00	184.630,00
4499	Altri tributi	1.259.589,99	1.259.589,99
4502	Indennita' e rimborso spese per il Consiglio	37.104,28	37.104,28
4503	Indennita' e rimborso spese per la Giunta	59.235,82	59.235,82
4504	Indennita' e rimborso spese per il Presidente	42.703,20	42.703,20
4505	Indennita' e rimborso spese per Collegio dei revisori	28.639,31	28.639,31
4506	Indennita' e rimborso spese per il Nucleo di valutazione	10.101,27	10.101,27
4507	Commissioni e Comitati	94.643,97	94.643,97
4508	Borse di studio	915,00	915,00
4509	Ritenute erariali su indennita' a organi istituzionali e altri compensi	213.246,88	213.246,88
4510	Contributi previdenziali ed assistenziali su indennita' a organi istituzionali e altri compensi	50.081,99	50.081,99
4511	Altre ritenute per conto di terzi su indennita' a organi istituzionali e altri compensi	850,35	850,35
4512	Ritenute previdenziali ed assistenziali a carico degli organi istituzionali	24.236,92	24.236,92
4513	Altri oneri della gestione corrente	1.366,10	1.366,10

## INVESTIMENTI FISSI

1.948.006,97

1.948.006,97

5102	Fabbricati	94.490,50	94.490,50
5103	Impianti e macchinari	12.811,63	12.811,63
5104	Mobili e arredi	182,88	182,88
5106	Materiale bibliografico	3.869,04	3.869,04
5152	Hardware	59.668,98	59.668,98
5155	Acquisizione o realizzazione software	18.754,94	18.754,94
5203	Conferimenti di capitale	1.758.229,00	1.758.229,00

## OPERAZIONI FINANZIARIE

4.832.647,54

4.832.647,54

7100	Versamenti a conti bancari di deposito	1.760,13	1.760,13
7350	Costituzione di fondi per il servizio economato in contanti	15.543,89	15.543,89
7403	Concessione di crediti ad aziende speciali	325.236,00	325.236,00
7405	Concessione di crediti a famiglie	134.489,50	134.489,50
7500	Altre operazioni finanziarie	4.355.618,02	4.355.618,02

## PAGAMENTI DA REGOLARIZZARE

0,00

0,00

9999	ALTRI PAGAMENTI DA REGOLARIZZARE (pagamenti codificati dal cassiere)	0,00	0,00
------	--	------	------

## TOTALE GENERALE

30.895.511,01

30.895.511,01

CONSUNTIVO ECONOMICO ANNUALE (Anno n-1 - Anno n)

(art. 2 comma 3 d.m. 27/03/2013)

	ANNO 2013		ANNO 2014	
	Parziali	Totali	Parziali	Totali
<b>A) VALORE DELLA PRODUZIONE</b>				
1) Ricavi e proventi per attività istituzionale		33.853.185		30.930.202
a) contributo ordinario dello stato				
b) corrispettivi da contratto di servizio				
b1) con lo Stato				
b2) con le Regioni				
b3) con altri enti pubblici				
b4) con l'Unione Europea				
c) contributi in conto esercizio	2.077.748		185.607	
c1) contributi dallo Stato	323.628		0	
c2) contributi da Regione				
c3) contributi da altri enti pubblici	783.238		185.607	
c4) contributi dall'Unione Europea	970.883		0	
d) contributi da privati				
e) proventi fiscali e parafiscali	25.945.872		25.560.918	
f) ricavi per cessione di prodotti e prestazioni servizi	5.829.565		5.183.677	
2) variazione delle rimanenze dei prodotti in corso di lavorazione, semilavorati e finiti		-27.285		-13.179
3) variazioni dei lavori in corso su ordinazione				
4) incremento di immobili per lavori interni				
5) altri ricavi e proventi		1.411.447		1.556.939
a) quota contributi in conto capitale imputate all'esercizio				
b) altri ricavi e proventi	1.411.447		1.556.939	
<b>Totale valore della produzione (A)</b>		<b>35.237.347</b>		<b>32.473.962</b>
<b>B) COSTI DELLA PRODUZIONE</b>				
6) per materie prime, sussidiarie, di consumo e di merci				
7) per servizi		-15.326.366		-11.092.132
a) erogazione di servizi istituzionali	-11.095.924		-6.530.062	
b) acquisizione di servizi	-3.609.711		-3.885.819	

c) consulenze, collaborazioni, altre prestazioni di lavoro	-268.369		-317.482	
d) compensi ad organi amministrazione e controllo	-352.361		-358.770	
8) per godimento di beni di terzi		-22.192		-24.034
9) per il personale		-8.020.330		-7.837.347
a) salari e stipendi	-5.819.260		-5.874.442	
b) oneri sociali.	-1.426.711		-1.454.370	
c) trattamento di fine rapporto	-609.423		-340.294	
d) trattamento di quiescenza e simili				
e) altri costi	-164.935		-168.240	
10) ammortamenti e svalutazioni		-8.420.187		-8.998.254
a) ammortamento delle immobilizzazioni immateriali	-16.842		-13.559	
b) ammortamento delle immobilizzazioni materiali	-1.183.581		-1.158.928	
c) altre svalutazioni delle immobilizzazioni				
d) svalutazione dei crediti compresi nell'attivo circolante e delle disposizioni liquide	-7.219.763		-7.825.768	
11) variazioni delle rimanenze e materie prime, sussidiarie, di consumo e merci				
12) accantonamento per rischi		-86.077		-89.954
13) altri accantonamenti		-112.277		-1.051.075
14) oneri diversi di gestione		-4.267.211		-4.614.030
a) oneri per provvedimenti di contenimento della spesa pubblica				
b) altri oneri diversi di gestione	-4.267.211		-4.614.030	
<b>Totale costi (B)</b>		<b>-36.254.639</b>		<b>-33.706.826</b>
<b>DIFFERENZA FRA VALORE E COSTI DELLA PRODUZIONE (A-B)</b>		<b>-1.017.292</b>		<b>-1.232.864</b>
<b>C) PROVENTI E ONERI FINANZIARI</b>				
15) proventi da partecipazioni, con separata indicazione di quelli relativi ad imprese controllate e collegate		7.966		3.651
16) altri proventi finanziari		1.231.350		2.307.747
a) da crediti iscritti nelle immobilizzazioni, con separata indicazione di quelli da imprese controllate e collegate e di quelli da controllanti				
b) da titoli iscritti nelle immobilizzazioni che non costituiscono partecipazioni				
c) da titoli iscritti nell'attivo circolante che non costituiscono partecipazioni	1.231.350		2.307.747	
d) proventi diversi dai precedenti, con separata indicazione di quelli da imprese controllate e collegate e di quelli da controllanti				



17) interessi ed altri oneri finanziari		-267		-905
a) interessi passivi				
b) oneri per la copertura perdite di imprese controllate e collegate				
c) altri interessi ed oneri finanziari	-267		-905	
17 bis) utili e perdite su cambi				
<b>Totale proventi ed oneri finanziari (15 + 16 - 17 +/- 17 bis)</b>		<b>1.239.048</b>		<b>2.310.493</b>
<b>D) RETTIFICHE DI VALORE ATTIVITA' FINANZIARIE</b>				
18) rivalutazioni				
a) di partecipazioni				
b) di immobilizzazioni finanziarie che non costituiscono partecipazioni				
c) di titoli iscritti nell'attivo circolante che non costituiscono partecipazioni				
19) svalutazioni		-13.139		-52.593
a) di partecipazioni	-13.139		-52.593	
b) di immobilizzazioni finanziarie che non costituiscono partecipazioni				
c) di titoli iscritti nell'attivo circolante che non costituiscono partecipazioni				
<b>Totale delle rettifiche di valore (18 - 19)</b>		<b>-13.139</b>		<b>-52.593</b>
<b>E) PROVENTI ED ONERI STRAORDINARI</b>				
20) proventi, con separata indicazione delle plusvalenze da alienazioni i cui ricavi non sono iscrivibili al n.5)		3.285.126		1.976.755
21) oneri, con separata indicazione delle minusvalenze da alienazioni i cui effetti contabili non sono iscrivibili al n. 14) e delle imposte relative ad esercizi precedenti		-499.288		-977.586
<b>Totale delle partite straordinarie (20 - 21)</b>		<b>2.785.838</b>		<b>999.169</b>
Risultato prima delle imposte		2.994.455		2.024.205
Imposte dell'esercizio, correnti, differite ed anticipate				
<b>AVANZO (DISAVANZO) ECONOMICO DELL'ESERCIZIO</b>		<b>2.994.455</b>		<b>2.024.205</b>

## CONSUNTIVO ENTRATE - ANNO 2014

Pag. 1 / 4

Liv.	DESCRIZIONE CODICE ECONOMICO	TOTALE ENTRATE
	<b>DIRITTI</b>	
1100	Diritto annuale	18.166.706,26
1200	Sanzioni diritto annuale	62.683,56
1300	Interessi moratori per diritto annuale	9.966,83
1400	Diritti di segreteria	5.368.913,73
1500	Sanzioni amministrative	41.957,88
	<b>ENTRATE DERIVANTI DALLA PRESTAZIONE DI SERVIZI E DALLA CESSIONE DI BENI</b>	
2101	Vendita pubblicazioni	4.093,71
2199	Altri proventi derivanti dalla cessione di beni	
2201	Proventi da verifiche metriche	152.338,46
2202	Concorsi a premio	37.454,00
2203	Utilizzo banche dati	
2299	Altri proventi derivanti dalla prestazione di servizi	479.204,66
	<b>CONTRIBUTI E TRASFERIMENTI CORRENTI</b>	
	<b>Contributi e trasferimenti correnti da Amministrazioni pubbliche</b>	
3101	Contributi e trasferimenti correnti da Stato per attività delegate	117.669,52
3102	Altri contributi e trasferimenti correnti da Stato	60.885,00
3103	Contributi e trasferimenti correnti da enti di ricerca statali	
3104	Altri contributi e trasferimenti correnti da altre amministrazioni pubbliche centrali	
3105	Contributi e trasferimenti correnti da Regione e Prov. Autonoma per attività delegate	405.638,16
3106	Altri contributi e trasferimenti correnti da Regione e Prov. Autonoma	81.572,10
3107	Contributi e trasferimenti correnti da province	
3108	Contributi e trasferimenti correnti da città metropolitane	
3109	Contributi e trasferimenti correnti da comuni	
3110	Contributi e trasferimenti correnti da unioni di comuni	
3111	Contributi e trasferimenti correnti da comunità montane	
3112	Contributi e trasferimenti correnti da aziende sanitarie	
3113	Contributi e trasferimenti correnti da aziende ospedaliere	
3114	Contributi e trasferimenti correnti da IRCCS pubblici - Fondazioni IRCCS	
3115	Contributi e trasferimenti correnti dagli Istituti Zooprofilattici sperimentali	
3116	Contributi e trasferimenti correnti da Policlinici universitari	
3117	Contributi e trasferimenti correnti da Enti di previdenza	2.103,22
3118	Contributi e trasferimenti correnti da Enti di ricerca locali	
3119	Contributi e trasferimenti correnti da Camere di commercio	
3120	Contributi e trasferimenti correnti da Unioni regionali delle Camere di Commercio	
3121	Contributi e trasferimenti correnti da Centri esteri delle Camere di Commercio	
3122	Contributi e trasferimenti correnti da Unioncamere - fondo perequativo per rigidità di bilancio	
3123	Contributi e trasferimenti correnti da Unioncamere - fondo perequativo per progetti	186.538,47
3124	Altri contributi e trasferimenti correnti da Unioncamere	8.311,80
3125	Contributi e trasferimenti correnti da Autorità portuali	
3126	Contributi e trasferimenti correnti da Aziende di promozione turistica	
3127	Contributi e trasferimenti correnti da Università	
3128	Contributi e trasferimenti correnti da Enti gestori di parchi	

## CONSUNTIVO ENTRATE - ANNO 2014

Pag. 2 / 4

Liv.	DESCRIZIONE CODICE ECONOMICO	TOTALE ENTRATE
3129	Contributi e trasferimenti correnti da ARPA	
3199	Contributi e trasferimenti correnti da altre Amministrazioni pubbliche locali	116.331,99
	<b>Contributi e trasferimenti correnti da soggetti privati</b>	
3201	Contributi e trasferimenti correnti da Famiglie	
3202	Contributi e trasferimenti correnti da Istituzioni sociali senza fine di lucro	1.000,00
3203	Riversamento avanzo di bilancio da Aziende speciali	
3204	Altri contributi e trasferimenti correnti da Aziende speciali	
3205	Contributi e trasferimenti correnti da Imprese	111.184,60
	<b>Contributi e trasferimenti correnti dall'estero</b>	
3301	Contributi e trasferimenti correnti da Unione Europea	262.598,46
3302	Contributi e trasferimenti correnti da altre istituzioni estere	58.731,75
3303	Contributi e trasferimenti correnti da soggetti esteri privati	
	<b>ALTRE ENTRATE CORRENTI</b>	
	<b>Concorsi, recuperi e rimborsi</b>	
4101	Rimborsi spese per personale distaccato/comandato	45.200,00
4103	Rimborso spese dalle Aziende Speciali	30.987,42
4198	Altri concorsi, recuperi e rimborsi	208.485,91
4199	Sopravvenienze attive	34.803,34
	<b>Entrate patrimoniali</b>	
4201	Fitti attivi di terreni	
4202	Altri fitti attivi	
4203	Interessi attivi da Amministrazioni pubbliche	
4204	Interessi attivi da altri	2.273.969,83
4205	Proventi mobiliari	3.651,20
4499	Altri proventi finanziari	313,15
	<b>ENTRATE DERIVANTI DA ALIENAZIONI DI BENI</b>	
	<b>Alienazione di immobilizzazioni materiali</b>	
5101	Alienazione di terreni	
5102	Alienazione di fabbricati	
5103	Alienazione di Impianti e macchinari	
5104	Alienazione di altri beni materiali	
5200	Alienazione di immobilizzazioni immateriali	
	<b>Alienazione di immobilizzazioni finanziarie</b>	
5301	Alienazione di partecipazioni di controllo e di collegamento	
5302	Alienazione di partecipazioni in altre imprese	12.079,00
5303	Alienazione di titoli di Stato	
5304	Alienazione di altri titoli	
	<b>CONTRIBUTI E TRASFERIMENTI IN C/CAPITALE</b>	
	<b>Contributi e trasferimenti in c/capitale da Amministrazioni pubbliche</b>	
6101	Contributi e trasferimenti in c/capitale da Stato	
6102	Contributi e trasferimenti c/capitale da enti di ricerca statali	
6103	Contributi e trasferimenti c/capitale da altre amministrazioni pubbliche centrali	
6104	Contributi e trasferimenti da Regione e Prov. Autonoma	
6105	Contributi e trasferimenti in c/capitale da province	

## CONSUNTIVO ENTRATE - ANNO 2014

Liv.	DESCRIZIONE CODICE ECONOMICO	TOTALE ENTRATE
6106	Contributi e trasferimenti in c/capitale da città metropolitane	
6107	Contributi e trasferimenti in c/capitale da comuni	
6108	Contributi e trasferimenti in c/capitale da unioni di comuni	
6109	Contributi e trasferimenti in c/capitale da comunità montane	
6110	Contributi e trasferimenti in c/capitale da aziende sanitarie	
6111	Contributi e trasferimenti in c/capitale da aziende ospedaliere	
6112	Contributi e trasferimenti in c/capitale da IRCCS pubblici - Fondazioni IRCCS	
6113	Contributi e trasferimenti in c/capitale dagli Istituti Zooprofilattici sperimentali	
6114	Contributi e trasferimenti in c/capitale da Policlinici universitari	
6115	Contributi e trasferimenti in c/capitale da Enti di previdenza	
6116	Contributi e trasferimenti in c/capitale da Enti di ricerca locali	
6117	Contributi e trasferimenti in c/capitale da altre Camere di commercio	
6118	Contributi e trasferimenti in c/capitale da Unioni regionali delle Camere di commercio	
6119	Contributi e trasferimenti in c/capitale da Centri esteri delle Camere di Commercio	
6120	Contributi e trasferimenti in c/capitale da Unioncamere	
6121	Contributi e trasferimenti in c/capitale da Autorità portuali	
6122	Contributi e trasferimenti in c/capitale da Aziende di promozione turistica	
6123	Contributi e trasferimenti in c/capitale da Università	
6124	Contributi e trasferimenti in c/capitale da Enti Parco Nazionali	
6125	Contributi e trasferimenti in c/capitale da ARPA	
6199	Contributi e trasferimenti in c/capitale da altre Amministrazioni pubbliche locali	
	<b>Contributi e trasferimenti in conto capitale da soggetti privati</b>	
6201	Contributi e trasferimenti in c/capitale da aziende speciali	
6202	Contributi e trasferimenti in c/capitale da altre Imprese	
6203	Contributi e trasferimenti in c/capitale da Famiglie	
6204	Contributi e trasferimenti in c/capitale da Istituzioni sociali senza fine di lucro	
	<b>Contributi e trasferimenti in c/capitale dall'estero</b>	
6301	Contributi e trasferimenti in c/capitale dall'Unione Europea	
6302	Contributi e trasferimenti in conto capitale da altre istituzioni estere	
6303	Contributi e trasferimenti in conto capitale da soggetti esteri privati	
	<b>OPERAZIONI FINANZIARIE</b>	
7100	Prelievi da conti bancari di deposito	1.760,13
7200	Restituzione depositi versati dall'Ente	
7300	Depositi cauzionali	
7350	Restituzione fondi economici	15.788,60
	<b>Riscossione di crediti</b>	
7401	Riscossione di crediti da Camere di Commercio	
7402	Riscossione di crediti dalle Unioni regionali	
7403	Riscossione di crediti da altre amministrazioni pubbliche	2.239,36
7404	Riscossione di crediti da aziende speciali	202.000,00
7405	Riscossione di crediti da altre imprese	185,44
7406	Riscossione di crediti da dipendenti	56.650,46
7407	Riscossione di crediti da famiglie	
7408	Riscossione di crediti da istituzioni sociali private	

**CONSUNTIVO ENTRATE - ANNO 2014**

Pag. 4 / 4

<b>Liv.</b>	<b>DESCRIZIONE CODICE ECONOMICO</b>	<b>TOTALE ENTRATE</b>
7409	Riscossione di crediti da soggetti esteri	
7500	Altre operazioni finanziarie	4.356.341,15
	<b>ENTRATE DERIVANTI DA ACCENSIONE DI PRESTITI</b>	
8100	Anticipazioni di cassa	
8200	Mutui e prestiti	
9998	INCASSI DA REGOLARIZZARE DERIVANTI DALLE ANTICIPAZIONI DI CASSA (riscossioni codificate dal cassiere)	
9999	ALTRI INCASSI DA REGOLARIZZARE (riscossioni codificate dal cassiere)	

**TOTALE CONSUNTIVO DI ENTRATA**

**32.980.339,15**

## CONTO CONSUNTIVO IN TERMINI DI CASSA - USCITE ANNO 2014

<b>MISSIONE</b>	<b>011</b>	<b>Competitività e sviluppo delle imprese</b>
<b>PROGRAMMA</b>	<b>005</b>	<b>Regolamentazione, incentivazione dei settori imprenditoriali, riassetto industriali, sperimentazione tecnologica, lotta alla contraffazione, tutela della proprietà industriale.</b>
<b>DIVISIONE</b>	<b>4</b>	<b>AFFARI ECONOMICI</b>
<b>GRUPPO</b>	<b>1</b>	<b>Affari generali economici, commerciali e del lavoro</b>

<b>SIOPE</b>	<b>DESCRIZIONE</b>	<b>IMPORTO</b>
1101	Competenze fisse e accessorie a favore del personale	259.532,26
1103	Arretrati di anni precedenti	31.744,21
1201	Ritenute previdenziali e assistenziali al personale	44.298,58
1202	Ritenute erariali a carico del personale	136.251,57
1203	Altre ritenute al personale per conto di terzi	4.783,01
1301	Contributi obbligatori per il personale	112.954,30
1402	Altri interventi assistenziali a favore del personale	12.293,68
1501	Trattamento di missione e rimborsi spese viaggi	3.498,77
1502	TFR a carico direttamente dell'Ente	65.956,87
1599	Altri oneri per il personale	1.600,25
2101	Cancelleria e materiale informatico e tecnico	9.618,29
2102	Acquisto di beni per il funzionamento di mezzi di di trasporto	0,28
2103	Pubblicazioni, giornali e riviste	733,22
2104	Altri materiali di consumo	252,15
2109	Corsi di formazione organizzati per terzi	30.239,01
2111	Organizzazione manifestazioni e convegni	43.503,79
2113	Servizi ausiliari, spese di pulizia e servizi di vigilanza	110.794,65
2114	Buoni pasto e mensa per il personale dipendente	10.824,53
2115	Utenze e canoni per telefonia e reti di trasmissione	8.810,91
2116	Utenze e canoni per energia elettrica, acqua e gas	16.131,98
2117	Utenze e canoni per altri servizi	36,66
2119	Acquisto di servizi per la stampa di pubblicazioni	8.560,52
2120	Acquisto di servizi per la riscossione delle entrate	24,32
2123	Assistenza informatica e manutenzione software	21.355,27
2124	Manutenzione ordinaria e riparazioni di immobili e loro pertinenze	324,81
2125	Altre spese di manutenzione ordinaria e riparazioni	15.537,63
2298	Altre spese per acquisto di servizi	12.034,75
3102	Contributi e trasferimenti correnti a enti di ricerca statali	30.000,00
3107	Contributi e trasferimenti correnti a comuni	46.231,04
3112	Contributi e trasferimenti correnti a Camere di commercio	77.600,00
3116	Altri contributi e trasferimenti correnti ad Unioni regionali delle Camere di commercio	3.892,52
3125	Contributi e trasferimenti correnti a Università	74.323,37
3199	Contributi e trasferimenti correnti a altre Amministrazioni Pubbliche locali	122.431,84
3202	Altri contributi e trasferimenti a aziende speciali	437.475,10
3203	Altri contributi e trasferimenti ordinari a imprese	1.032.359,15
3205	Contributi e trasferimenti a istituzioni sociali private	1.153.303,69
3206	Contributi e trasferimenti a soggetti esteri	11.171,16
4102	Restituzione diritti di segreteria	30,00
4301	Interessi passivi a Amministrazioni pubbliche	9,10
4401	IRAP	42.123,22
4499	Altri tributi	315,00
4507	Commissioni e Comitati	41.233,69
4509	Ritenute erariali su indennità a organi istituzionali e altri compensi	17.059,76
4510	Contributi previdenziali e assistenziali su indennità a organi istituzionali e altri compensi	6.943,81
4511	Altre ritenute per conto di terzi su indennità a organi istituzionali e altri compensi	68,02
4512	Ritenute previdenziali ed assistenziali a carico degli organi istituzionali	1.938,97
7403	Concessione di crediti a aziende speciali	75.000,00

**CONTO CONSUNTIVO IN TERMINI DI CASSA - USCITE ANNO 2014**

<b>SIOPE</b>	<b>DESCRIZIONE</b>	<b>IMPORTO</b>
7405	Concessione di crediti a famiglie	10.759,16
<b>TOTALE</b>		<b>4.145.964,87</b>

## CONTO CONSUNTIVO IN TERMINI DI CASSA - USCITE ANNO 2014

<b>MISSIONE</b>	<b>012</b>	<b>Regolazione dei mercati</b>
<b>PROGRAMMA</b>	<b>004</b>	<b>Vigilanza sui mercati e sui prodotti, promozione della concorrenza e tutela dei consumatori</b>
<b>DIVISIONE</b>	<b>1</b>	<b>SERVIZI GENERALI DELLE PUBBLICHE AMMINISTRAZIONI</b>
<b>GRUPPO</b>	<b>3</b>	<b>Servizi generali</b>

<b>SIOPE</b>	<b>DESCRIZIONE</b>	<b>IMPORTO</b>
1101	Competenze fisse e accessorie a favore del personale	1.361.168,97
1103	Arretrati di anni precedenti	166.657,12
1201	Ritenute previdenziali e assistenziali al personale	232.567,69
1202	Ritenute erariali a carico del personale	715.320,87
1203	Altre ritenute al personale per conto di terzi	25.110,71
1301	Contributi obbligatori per il personale	593.010,37
1402	Altri interventi assistenziali a favore del personale	58.736,48
1501	Trattamento di missione e rimborsi spese viaggi	18.651,28
1502	TFR a carico direttamente dell'Ente	6.910,47
1599	Altri oneri per il personale	8.401,36
2101	Cancelleria e materiale informatico e tecnico	32.803,90
2102	Acquisto di beni per il funzionamento di mezzi di di trasporto	1,33
2103	Pubblicazioni, giornali e riviste	3.503,06
2104	Altri materiali di consumo	1.204,85
2113	Servizi ausiliari, spese di pulizia e servizi di vigilanza	611.918,99
2114	Buoni pasto e mensa per il personale dipendente	51.717,16
2115	Utenze e canoni per telefonia e reti di trasmissione	42.096,52
2116	Utenze e canoni per energia elettrica, acqua e gas	77.075,13
2117	Utenze e canoni per altri servizi	175,16
2120	Acquisto di servizi per la riscossione delle entrate	116,13
2121	Spese postali e di recapito	368,80
2123	Assistenza informatica e manutenzione software	828.807,19
2124	Manutenzione ordinaria e riparazioni di immobili e loro pertinenze	1.551,87
2125	Altre spese di manutenzione ordinaria e riparazioni	74.235,30
2126	Spese legali	3.399,20
2298	Altre spese per acquisto di servizi	13.066,72
3116	Altri contributi e trasferimenti correnti ad Unioni regionali delle Camere di commercio	20.435,72
3202	Altri contributi e trasferimenti a aziende speciali	25.351,20
3203	Altri contributi e trasferimenti ordinari a imprese	96.288,67
3205	Contributi e trasferimenti a istituzioni sociali private	873,60
4102	Restituzione diritti di segreteria	198,33
4301	Interessi passivi a Amministrazioni pubbliche	47,76
4401	IRAP	201.468,91
4499	Altri tributi	41,89
4507	Commissioni e Comitati	11.304,11
4509	Ritenute erariali su indennità a organi istituzionali e altri compensi	89.563,71
4510	Contributi previdenziali e assistenziali su indennità a organi istituzionali e altri compensi	2.220,45
4511	Altre ritenute per conto di terzi su indennità a organi istituzionali e altri compensi	357,14
4512	Ritenute previdenziali ed assistenziali a carico degli organi istituzionali	10.179,50
7405	Concessione di crediti a famiglie	56.485,59

**TOTALE****5.443.393,21**



## CONTO CONSUNTIVO IN TERMINI DI CASSA - USCITE ANNO 2014

<b>MISSIONE</b>	<b>012</b>	<b>Regolazione dei mercati</b>
<b>PROGRAMMA</b>	<b>004</b>	<b>Vigilanza sui mercati e sui prodotti, promozione della concorrenza e tutela dei consumatori</b>
<b>DIVISIONE</b>	<b>4</b>	<b>AFFARI ECONOMICI</b>
<b>GRUPPO</b>	<b>1</b>	<b>Affari generali economici, commerciali e del lavoro</b>

<b>SIOPE</b>	<b>DESCRIZIONE</b>	<b>IMPORTO</b>
1101	Competenze fisse e accessorie a favore del personale	324.087,86
1103	Arretrati di anni precedenti	39.680,26
1201	Ritenute previdenziali e assistenziali al personale	55.373,29
1202	Ritenute erariali a carico del personale	170.314,52
1203	Altre ritenute al personale per conto di terzi	5.978,75
1301	Contributi obbligatori per il personale	141.192,96
1402	Altri interventi assistenziali a favore del personale	8.195,79
1501	Trattamento di missione e rimborsi spese viaggi	4.219,45
1599	Altri oneri per il personale	2.000,33
2101	Cancelleria e materiale informatico e tecnico	4.577,27
2102	Acquisto di beni per il funzionamento di mezzi di di trasporto	0,19
2103	Pubblicazioni, giornali e riviste	488,81
2104	Altri materiali di consumo	168,13
2108	Corsi di formazione per il proprio personale	1.350,00
2111	Organizzazione manifestazioni e convegni	630,43
2113	Servizi ausiliari, spese di pulizia e servizi di vigilanza	73.863,12
2114	Buoni pasto e mensa per il personale dipendente	7.216,32
2115	Utenze e canoni per telefonia e reti di trasmissione	5.873,96
2116	Utenze e canoni per energia elettrica, acqua e gas	10.754,66
2117	Utenze e canoni per altri servizi	24,44
2120	Acquisto di servizi per la riscossione delle entrate	16,15
2123	Assistenza informatica e manutenzione software	22.592,53
2124	Manutenzione ordinaria e riparazioni di immobili e loro pertinenze	216,54
2125	Altre spese di manutenzione ordinaria e riparazioni	10.358,47
2298	Altre spese per acquisto di servizi	135.779,28
3116	Altri contributi e trasferimenti correnti ad Unioni regionali delle Camere di commercio	4.865,64
3202	Altri contributi e trasferimenti a aziende speciali	47.884,86
3203	Altri contributi e trasferimenti ordinari a imprese	76.192,42
3205	Contributi e trasferimenti a istituzioni sociali private	208,00
4102	Restituzione diritti di segreteria	595,00
4301	Interessi passivi a Amministrazioni pubbliche	11,37
4401	IRAP	49.023,60
4507	Commissioni e Comitati	10.180,56
4508	Borse di studio	915,00
4509	Ritenute erariali su indennità a organi istituzionali e altri compensi	21.324,73
4510	Contributi previdenziali e assistenziali su indennità a organi istituzionali e altri compensi	621,83
4511	Altre ritenute per conto di terzi su indennità a organi istituzionali e altri compensi	85,05
4512	Ritenute previdenziali ed assistenziali a carico degli organi istituzionali	2.423,70
5102	Fabbricati	3.856,12
7405	Concessione di crediti a famiglie	13.448,95

**TOTALE****1.256.590,34**

## CONTO CONSUNTIVO IN TERMINI DI CASSA - USCITE ANNO 2014

<b>MISSIONE</b>	<b>016</b>	<b>Commercio internazionale ed internazionalizzazione del sistema produttivo</b>
<b>PROGRAMMA</b>	<b>005</b>	<b>Sostegno all'internazionalizzazione delle imprese e promozione del made in Italy</b>
<b>DIVISIONE</b>	<b>4</b>	<b>AFFARI ECONOMICI</b>
<b>GRUPPO</b>	<b>1</b>	<b>Affari generali economici, commerciali e del lavoro</b>

SIOPE	DESCRIZIONE	IMPORTO
1101	Competenze fisse e accessorie a favore del personale	32.408,77
1103	Arretrati di anni precedenti	3.968,03
1201	Ritenute previdenziali e assistenziali al personale	5.537,32
1202	Ritenute erariali a carico del personale	17.031,47
1203	Altre ritenute al personale per conto di terzi	597,91
1301	Contributi obbligatori per il personale	14.119,33
1402	Altri interventi assistenziali a favore del personale	1.365,96
1501	Trattamento di missione e rimborsi spese viaggi	414,23
1502	TFR a carico direttamente dell'Ente	10.992,81
1599	Altri oneri per il personale	200,04
2101	Cancelleria e materiale informatico e tecnico	762,89
2102	Acquisto di beni per il funzionamento di mezzi di di trasporto	0,03
2103	Pubblicazioni, giornali e riviste	81,48
2104	Altri materiali di consumo	28,03
2111	Organizzazione manifestazioni e convegni	10.844,23
2113	Servizi ausiliari, spese di pulizia e servizi di vigilanza	12.310,50
2114	Buoni pasto e mensa per il personale dipendente	1.202,74
2115	Utenze e canoni per telefonia e reti di trasmissione	979,05
2116	Utenze e canoni per energia elettrica, acqua e gas	1.792,41
2117	Utenze e canoni per altri servizi	4,07
2120	Acquisto di servizi per la riscossione delle entrate	2,74
2123	Assistenza informatica e manutenzione software	2.790,31
2124	Manutenzione ordinaria e riparazioni di immobili e loro pertinenze	36,09
2125	Altre spese di manutenzione ordinaria e riparazioni	1.726,45
2298	Altre spese per acquisto di servizi	1.394,40
3107	Contributi e trasferimenti correnti a comuni	1.430,00
3112	Contributi e trasferimenti correnti a Camere di commercio	106.330,24
3116	Altri contributi e trasferimenti correnti ad Unioni regionali delle Camere di commercio	486,56
3125	Contributi e trasferimenti correnti a Università	720,56
3199	Contributi e trasferimenti correnti a altre Amministrazioni Pubbliche locali	15.994,00
3202	Altri contributi e trasferimenti a aziende speciali	202.287,11
3203	Altri contributi e trasferimenti ordinari a imprese	507.803,14
3205	Contributi e trasferimenti a istituzioni sociali private	304.734,90
3206	Contributi e trasferimenti a soggetti esteri	1.861,86
4301	Interessi passivi a Amministrazioni pubbliche	1,14
4401	IRAP	4.781,96
4509	Ritenute erariali su indennità a organi istituzionali e altri compensi	2.132,47
4510	Contributi previdenziali e assistenziali su indennità a organi istituzionali e altri compensi	21,57
4511	Altre ritenute per conto di terzi su indennità a organi istituzionali e altri compensi	8,50
4512	Ritenute previdenziali ed assistenziali a carico degli organi istituzionali	242,36
7405	Concessione di crediti a famiglie	1.344,90

**TOTALE****1.270.772,56**

## CONTO CONSUNTIVO IN TERMINI DI CASSA - USCITE ANNO 2014

<b>MISSIONE</b>	<b>032</b>	<b>Servizi istituzionali e generali delle amministrazioni pubbliche</b>
<b>PROGRAMMA</b>	<b>002</b>	<b>Indirizzo politico</b>
<b>DIVISIONE</b>	<b>1</b>	<b>SERVIZI GENERALI DELLE PUBBLICHE AMMINISTRAZIONI</b>
<b>GRUPPO</b>	<b>1</b>	<b>Organi esecutivi e legislativi, attività finanziari e fiscali e affari esteri</b>

<b>SIOPE</b>	<b>DESCRIZIONE</b>	<b>IMPORTO</b>
1101	Competenze fisse e accessorie a favore del personale	194.452,71
1103	Arretrati di anni precedenti	23.808,16
1201	Ritenute previdenziali e assistenziali al personale	33.223,96
1202	Ritenute erariali a carico del personale	102.188,72
1203	Altre ritenute al personale per conto di terzi	3.587,28
1301	Contributi obbligatori per il personale	84.926,06
1402	Altri interventi assistenziali a favore del personale	6.829,82
1501	Trattamento di missione e rimborsi spese viaggi	5.740,68
1599	Altri oneri per il personale	2.054,91
2101	Cancelleria e materiale informatico e tecnico	3.814,43
2102	Acquisto di beni per il funzionamento di mezzi di di trasporto	2.329,60
2103	Pubblicazioni, giornali e riviste	407,36
2104	Altri materiali di consumo	140,11
2108	Corsi di formazione per il proprio personale	800,00
2110	Studi, consulenze, indagini e ricerche di mercato	16.032,00
2111	Organizzazione manifestazioni e convegni	170,87
2113	Servizi ausiliari, spese di pulizia e servizi di vigilanza	188.512,63
2114	Buoni pasto e mensa per il personale dipendente	6.013,61
2115	Utenze e canoni per telefonia e reti di trasmissione	4.894,94
2116	Utenze e canoni per energia elettrica, acqua e gas	8.962,21
2117	Utenze e canoni per altri servizi	20,37
2119	Acquisto di servizi per la stampa di pubblicazioni	55.428,40
2120	Acquisto di servizi per la riscossione delle entrate	13,44
2121	Spese postali e di recapito	1.203,74
2123	Assistenza informatica e manutenzione software	7.880,45
2124	Manutenzione ordinaria e riparazioni di immobili e loro pertinenze	180,45
2125	Altre spese di manutenzione ordinaria e riparazioni	8.632,08
2127	Acquisto di beni e servizi per spese di rappresentanza	410,72
2298	Altre spese per acquisto di servizi	49.492,69
3112	Contributi e trasferimenti correnti a Camere di commercio	25.000,00
3114	Altri contributi e trasferimenti correnti a Unioncamere	604.377,56
3116	Altri contributi e trasferimenti correnti ad Unioni regionali delle Camere di commercio	1.036.179,34
3201	Contributi e trasferimenti ad aziende speciali per ripiano perdite	9.641,87
3202	Altri contributi e trasferimenti a aziende speciali	997.221,60
3203	Altri contributi e trasferimenti ordinari a imprese	18.647,02
3205	Contributi e trasferimenti a istituzioni sociali private	124,80
4301	Interessi passivi a Amministrazioni pubbliche	6,82
4401	IRAP	49.930,13
4502	Indennità e rimborso spese per il Consiglio	37.104,28
4503	Indennità e rimborso spese per la Giunta	39.666,19
4504	Indennità e rimborso spese per il Presidente	36.308,29
4505	Indennità e rimborso spese per il Collegio dei revisori	26.803,64
4506	Indennità e rimborso spese per il Nucleo di valutazione	7.255,72
4509	Ritenute erariali su indennità a organi istituzionali e altri compensi	12.794,84
4510	Contributi previdenziali e assistenziali su indennità a organi istituzionali e altri compensi	40.229,21
4511	Altre ritenute per conto di terzi su indennità a organi istituzionali e altri compensi	51,02
4512	Ritenute previdenziali ed assistenziali a carico degli organi istituzionali	1.454,21
4513	Altri oneri della gestione corrente	1.079,40

**CONTO CONSUNTIVO IN TERMINI DI CASSA - USCITE ANNO 2014**

<b>SIOPE</b>	<b>DESCRIZIONE</b>	<b>IMPORTO</b>
5203	Conferimenti di capitale	1.758.229,00
7405	Concessione di crediti a famiglie	8.069,37
<b>TOTALE</b>		<b>5.522.326,71</b>

## CONTO CONSUNTIVO IN TERMINI DI CASSA - USCITE ANNO 2014

<b>MISSIONE</b>	<b>032</b>	<b>Servizi istituzionali e generali delle amministrazioni pubbliche</b>
<b>PROGRAMMA</b>	<b>004</b>	<b>Servizi generali, formativi ed approvvigionamenti per le Amministrazioni pubbliche</b>
<b>DIVISIONE</b>	<b>1</b>	<b>SERVIZI GENERALI DELLE PUBBLICHE AMMINISTRAZIONI</b>
<b>GRUPPO</b>	<b>3</b>	<b>Servizi generali</b>

<b>SIOPE</b>	<b>DESCRIZIONE</b>	<b>IMPORTO</b>
1101	Competenze fisse e accessorie a favore del personale	1.037.081,10
1102	Rimborsi spese per personale distaccato/comandato	17.020,12
1103	Arretrati di anni precedenti	126.976,85
1201	Ritenute previdenziali e assistenziali al personale	177.194,40
1202	Ritenute erariali a carico del personale	545.593,15
1203	Altre ritenute al personale per conto di terzi	19.131,92
1301	Contributi obbligatori per il personale	467.660,97
1402	Altri interventi assistenziali a favore del personale	46.442,80
1501	Trattamento di missione e rimborsi spese viaggi	14.766,02
1502	TFR a carico direttamente dell'Ente	636.073,80
1599	Altri oneri per il personale	14.105,58
2101	Cancelleria e materiale informatico e tecnico	25.937,97
2102	Acquisto di beni per il funzionamento di mezzi di di trasporto	1,05
2103	Pubblicazioni, giornali e riviste	2.769,86
2104	Altri materiali di consumo	952,66
2108	Corsi di formazione per il proprio personale	9.704,32
2111	Organizzazione manifestazioni e convegni	12.540,98
2112	Spese per pubblicità	10.670,97
2113	Servizi ausiliari, spese di pulizia e servizi di vigilanza	716.858,32
2114	Buoni pasto e mensa per il personale dipendente	40.892,64
2115	Utenze e canoni per telefonia e reti di trasmissione	33.285,61
2116	Utenze e canoni per energia elettrica, acqua e gas	60.943,15
2117	Utenze e canoni per altri servizi	138,50
2120	Acquisto di servizi per la riscossione delle entrate	152.376,83
2121	Spese postali e di recapito	62.369,42
2122	Assicurazioni	22.388,88
2123	Assistenza informatica e manutenzione software	176.064,63
2124	Manutenzione ordinaria e riparazioni di immobili e loro pertinenze	1.227,06
2125	Altre spese di manutenzione ordinaria e riparazioni	58.697,65
2126	Spese legali	44.751,82
2298	Altre spese per acquisto di servizi	16.659,49
2299	Acquisto di beni e servizi derivate da sopravvenienze passive	305,48
3103	Contributi e trasferimenti correnti ad altre amministrazioni pubbliche centrali	492,90
3113	Contributi e trasferimenti correnti a Unioncamere per il fondo perequativo	917.486,63
3116	Altri contributi e trasferimenti correnti ad Unioni regionali delle Camere di commercio	15.570,08
3202	Altri contributi e trasferimenti a aziende speciali	127.368,46
3203	Altri contributi e trasferimenti ordinari a imprese	75.452,82
3205	Contributi e trasferimenti a istituzioni sociali private	665,60
4101	Rimborso diritto annuale	11.819,69
4201	Noleggi	23.984,66
4301	Interessi passivi a Amministrazioni pubbliche	180,32
4399	Altri oneri finanziari	415,65
4401	IRAP	152.676,25
4402	IRES	89.954,00
4403	I.V.A.	19.158,00
4405	ICI	184.630,00
4499	Altri tributi	1.258.678,26
4503	Indennità e rimborso spese per la Giunta	19.569,63

## CONTO CONSUNTIVO IN TERMINI DI CASSA - USCITE ANNO 2014

SIOPE	DESCRIZIONE	IMPORTO
4504	Indennità e rimborso spese per il Presidente	6.394,91
4505	Indennità e rimborso spese per il Collegio dei revisori	1.835,67
4506	Indennità e rimborso spese per il Nucleo di valutazione	2.845,55
4507	Commissioni e Comitati	31.925,61
4509	Ritenute erariali su indennità a organi istituzionali e altri compensi	68.238,99
4511	Altre ritenute per conto di terzi su indennità a organi istituzionali e altri compensi	272,12
4512	Ritenute previdenziali ed assistenziali a carico degli organi istituzionali	7.755,82
5102	Fabbricati	90.634,38
5103	Impianti e macchinari	12.811,63
5104	Mobili e arredi	182,88
5106	Materiale bibliografico	3.869,04
5152	Hardware	59.668,98
5155	Acquisizione o realizzazione software	18.754,94
7100	Versamenti a conti bancari di deposito	1.760,13
7350	Costituzione di fondi per il servizio economato in contanti	14.748,50
7405	Concessione di crediti a famiglie	43.036,64
7500	Altre operazioni finanziarie	577,17

**TOTALE****7.814.999,91**

## CONTO CONSUNTIVO IN TERMINI DI CASSA - USCITE ANNO 2014

<b>MISSIONE</b>	<b>033</b>	<b>Fondi da ripartire</b>
<b>PROGRAMMA</b>	<b>001</b>	<b>Fondi da assegnare</b>
<b>DIVISIONE</b>	<b>1</b>	<b>SERVIZI GENERALI DELLE PUBBLICHE AMMINISTRAZIONI</b>
<b>GRUPPO</b>	<b>1</b>	<b>Organi esecutivi e legislativi, attività finanziari e fiscali e affari esteri</b>

<b>SIOPE</b>	<b>DESCRIZIONE</b>	<b>IMPORTO</b>
1101	Competenze fisse e accessorie a favore del personale	32.408,75
1103	Arretrati di anni precedenti	3.968,04
1201	Ritenute previdenziali e assistenziali al personale	5.537,35
1202	Ritenute erariali a carico del personale	17.031,34
1203	Altre ritenute al personale per conto di terzi	597,80
1301	Contributi obbligatori per il personale	14.119,21
1402	Altri interventi assistenziali a favore del personale	2.731,94
1501	Trattamento di missione e rimborsi spese viaggi	414,22
1502	TFR a carico direttamente dell'Ente	22.984,99
1599	Altri oneri per il personale	200,02
2101	Cancelleria e materiale informatico e tecnico	1.525,64
2102	Acquisto di beni per il funzionamento di mezzi di di trasporto	0,06
2103	Pubblicazioni, giornali e riviste	162,86
2104	Altri materiali di consumo	56,03
2111	Organizzazione manifestazioni e convegni	380,17
2113	Servizi ausiliari, spese di pulizia e servizi di vigilanza	24.620,89
2114	Buoni pasto e mensa per il personale dipendente	2.405,39
2115	Utenze e canoni per telefonia e reti di trasmissione	1.957,81
2116	Utenze e canoni per energia elettrica, acqua e gas	3.584,93
2117	Utenze e canoni per altri servizi	8,15
2120	Acquisto di servizi per la riscossione delle entrate	5,41
2123	Assistenza informatica e manutenzione software	5.786,39
2124	Manutenzione ordinaria e riparazioni di immobili e loro pertinenze	72,18
2125	Altre spese di manutenzione ordinaria e riparazioni	3.452,64
2298	Altre spese per acquisto di servizi	2.889,52
3107	Contributi e trasferimenti correnti a comuni	2.990,00
3112	Contributi e trasferimenti correnti a Camere di commercio	25.300,00
3116	Altri contributi e trasferimenti correnti ad Unioni regionali delle Camere di commercio	486,57
3125	Contributi e trasferimenti correnti a Università	1.506,62
3199	Contributi e trasferimenti correnti a altre Amministrazioni Pubbliche locali	33.442,00
3202	Altri contributi e trasferimenti a aziende speciali	66.330,96
3203	Altri contributi e trasferimenti ordinari a imprese	68.873,97
3205	Contributi e trasferimenti a istituzioni sociali private	134.079,40
3206	Contributi e trasferimenti a soggetti esteri	3.892,98
4301	Interessi passivi a Amministrazioni pubbliche	1,14
4401	IRAP	4.812,18
4509	Ritenute erariali su indennità a organi istituzionali e altri compensi	2.132,38
4510	Contributi previdenziali e assistenziali su indennità a organi istituzionali e altri compensi	45,12
4511	Altre ritenute per conto di terzi su indennità a organi istituzionali e altri compensi	8,50
4512	Ritenute previdenziali ed assistenziali a carico degli organi istituzionali	242,36
7405	Concessione di crediti a famiglie	1.344,89

**TOTALE****492.390,80**

**CONTO CONSUNTIVO IN TERMINI DI CASSA - USCITE ANNO 2014**

<b>MISSIONE</b>	<b>033</b>	<b>Fondi da ripartire</b>
<b>PROGRAMMA</b>	<b>002</b>	<b>Fondi di riserva e speciali</b>
<b>DIVISIONE</b>	<b>1</b>	<b>SERVIZI GENERALI DELLE PUBBLICHE AMMINISTRAZIONI</b>
<b>GRUPPO</b>	<b>3</b>	<b>Servizi generali</b>

<b>SIOPE</b>	<b>DESCRIZIONE</b>	<b>IMPORTO</b>
1501	Trattamento di missione e rimborsi spese viaggi	4,62
2108	Corsi di formazione per il proprio personale	166,68
2126	Spese legali	1.384,08
4401	IRAP	2,32
4499	Altri tributi	29,41

**TOTALE** **1.587,11**



**CONTO CONSUNTIVO IN TERMINI DI CASSA - USCITE ANNO 2014**

<b>MISSIONE</b>	<b>090</b>	<b>Servizi per conto terzi e partite di giro</b>
<b>PROGRAMMA</b>	<b>001</b>	<b>Servizi per conto terzi e partite di giro</b>
<b>DIVISIONE</b>	<b>1</b>	<b>SERVIZI GENERALI DELLE PUBBLICHE AMMINISTRAZIONI</b>
<b>GRUPPO</b>	<b>3</b>	<b>Servizi generali</b>

<b>SIOPE</b>	<b>DESCRIZIONE</b>	<b>IMPORTO</b>
1101	Competenze fisse e accessorie a favore del personale	123.168,16
1203	Altre ritenute al personale per conto di terzi	58.543,51
1301	Contributi obbligatori per il personale	20.531,15
1599	Altri oneri per il personale	2.340,10
2106	Oneri previdenziali e assicurativi su Co.co.co e occasionali	134,49
2126	Spese legali	1.080,82
2298	Altre spese per acquisto di servizi	31.160,46
4101	Rimborso diritto annuale	25.272,49
4401	IRAP	631,41
4403	I.V.A.	77.738,54
4499	Altri tributi	525,43
4513	Altri oneri della gestione corrente	286,70
7350	Costituzione di fondi per il servizio economato in contanti	795,39
7403	Concessione di crediti a aziende speciali	250.236,00
7500	Altre operazioni finanziarie	4.355.040,85

**TOTALE 4.947.485,50**

**CONTO CONSUNTIVO IN TERMINI DI CASSA - USCITE ANNO 2014**

**TOTALI**

MISSIONE	011	Competitività e sviluppo delle imprese
PROGRAMMA	005	Regolamentazione, incentivazione dei settori imprenditoriali, riassetto industriali, sperimentazione tecnologica, lotta alla contraffazione, tutela della proprietà industriale.
DIVISIONE	4	AFFARI ECONOMICI
GRUPPO	1	Affari generali economici, commerciali e del lavoro
<b>TOTALE MISSIONE</b>		
		<b>4.145.964,87</b>

MISSIONE	012	Regolazione dei mercati
PROGRAMMA	004	Vigilanza sui mercati e sui prodotti, promozione della concorrenza e tutela dei consumatori
DIVISIONE	4	AFFARI ECONOMICI
GRUPPO	1	Affari generali economici, commerciali e del lavoro
<b>TOTALE MISSIONE</b>		
		<b>1.256.590,34</b>

MISSIONE	012	Regolazione dei mercati
PROGRAMMA	004	Vigilanza sui mercati e sui prodotti, promozione della concorrenza e tutela dei consumatori
DIVISIONE	1	SERVIZI GENERALI DELLE PUBBLICHE AMMINISTRAZIONI
GRUPPO	3	Servizi generali
<b>TOTALE MISSIONE</b>		
		<b>5.443.393,21</b>

MISSIONE	016	Commercio internazionale ed internazionalizzazione del sistema produttivo
PROGRAMMA	005	Sostegno all'internazionalizzazione delle imprese e promozione del made in Italy
DIVISIONE	4	AFFARI ECONOMICI
GRUPPO	1	Affari generali economici, commerciali e del lavoro
<b>TOTALE MISSIONE</b>		
		<b>1.270.772,56</b>

MISSIONE	032	Servizi istituzionali e generali delle amministrazioni pubbliche
PROGRAMMA	002	Indirizzo politico
DIVISIONE	1	SERVIZI GENERALI DELLE PUBBLICHE AMMINISTRAZIONI
GRUPPO	1	Organi esecutivi e legislativi, attività finanziari e fiscali e affari esteri
<b>TOTALE MISSIONE</b>		
		<b>5.522.326,71</b>

MISSIONE	032	Servizi istituzionali e generali delle amministrazioni pubbliche
PROGRAMMA	004	Servizi generali, formativi ed approvvigionamenti per le Amministrazioni pubbliche
DIVISIONE	1	SERVIZI GENERALI DELLE PUBBLICHE AMMINISTRAZIONI
GRUPPO	3	Servizi generali
<b>TOTALE MISSIONE</b>		
		<b>7.814.999,91</b>

**CONTO CONSUNTIVO IN TERMINI DI CASSA - USCITE ANNO 2014**

**TOTALI**

MISSIONE	033	Fondi da ripartire	
PROGRAMMA	001	Fondi da assegnare	
DIVISIONE	1	SERVIZI GENERALI DELLE PUBBLICHE AMMNISTRAZIONI	
GRUPPO	1	Organi esecutivi e legislativi, attività finanziari e fiscali e affari esteri	
<b>TOTALE MISSIONE</b>			<b>492.390,80</b>

MISSIONE	033	Fondi da ripartire	
PROGRAMMA	002	Fondi di riserva e speciali	
DIVISIONE	1	SERVIZI GENERALI DELLE PUBBLICHE AMMNISTRAZIONI	
GRUPPO	3	Servizi generali	
<b>TOTALE MISSIONE</b>			<b>1.587,11</b>

MISSIONE	090	Servizi per conto terzi e partite di giro	
PROGRAMMA	001	Servizi per conto terzi e partite di giro	
DIVISIONE	1	SERVIZI GENERALI DELLE PUBBLICHE AMMNISTRAZIONI	
GRUPPO	3	Servizi generali	
<b>TOTALE MISSIONE</b>			<b>4.947.485,50</b>

**TOTALE GENERALE**

**30.895.511,01**

**Ministero dello Sviluppo Economico**

Direzione Generale per il Mercato, la Concorrenza, il Consumatore, la Vigilanza e la Normativa Tecnica Divisione III -  
Sistema Camerale

**SCHEMA DI RENDOCONTO FINANZIARIO**

*Schema del Flusso della gestione reddituale determinato con il metodo indiretto*

	ANNO 2013	ANNO 2014
<b>A. Flussi finanziari derivanti dalla gestione reddituale</b>		
<b>Avanzo/disavanzo dell'esercizio</b>	2.994.455,46	2.024.204,97
Imposte sul reddito	86.077,25	89.954,00
Interessi passivi	267,32	905,49
(Interessi attivi)	-1.231.349,53	-2.307.747,03
(Dividendi)	-7.966,26	-3.651,20
(Plusvalenze) derivanti dalla cessione di attività	0,00	0,00
Minusvalenze derivanti dalla cessione di attività	2.909,40	12.725,30
<b>1. (Avanzo/disavanzo) dell'esercizio prima d'imposte, interessi, dividendi e plus/minusvalenze da cessione</b>	1.844.393,64	-183.608,47
<i>Rettifiche per elementi non monetari che non hanno avuto contropartita nel capitale circolante netto</i>		
Accantonamenti ai Fondi	733.231,37	1.394.326,25
Ammortamenti delle immobilizzazioni	1.200.423,38	1.172.486,75
Svalutazioni per perdite durevoli di valore	13.138,98	52.593,31
Altre rettifiche per elementi non monetari	0,00	0,00
<b>2. Flusso finanziario prima delle variazioni del ccn</b>	1.946.793,73	2.619.406,31
<i>Variazioni del capitale circolante netto</i>		
Decremento/(incremento) delle rimanenze	27.285,02	13.178,82
Decremento/(incremento) dei crediti di funzionamento	-3.993.625,96	1.372.771,42
Incremento/(decremento) dei debiti di funzionamento	178.558,56	-335.679,49
Decremento/(incremento) ratei e risconti attivi	0,00	0,00
Incremento/(decremento) ratei e risconti passivi	0,00	-366,68
Altre variazioni del capitale circolante netto	527.234,95	-983,65
<b>3. Flusso finanziario dopo le variazioni del ccn</b>	-3.260.547,43	1.048.920,42
<i>Altre rettifiche</i>		
Interessi incassati/ (pagati)	703.847,26	2.307.825,19
(Imposte pagate)	83.875,99	87.355,63
Dividendi incassati	7.966,26	3.651,20
(Utilizzo dei Fondi)	-816.176,89	-1.487.428,96
<b>4. Flusso finanziario dopo le altre rettifiche</b>	-20.487,38	911.403,06
<b>Flusso finanziario della gestione reddituale (A)</b>	510.152,56	4.396.121,32
<b>B. Flussi finanziari derivanti dall'attività d'investimento</b>		

<i>Immobilizzazioni materiali</i>		
(Investimenti)	-316.145,91	-155.801,42
Prezzo di realizzo disinvestimenti		
<i>Immobilizzazioni immateriali</i>		
(Investimenti)	-19.868,68	-9.116,94
Prezzo di realizzo disinvestimenti		
<i>Immobilizzazioni finanziarie</i>	-463.892,61	
(Investimenti)		-2.224.084,61
Prezzo di realizzo disinvestimenti		347.801,22
<i>Attività finanziarie non immobilizzate</i>		
(Investimenti)		
Prezzo di realizzo disinvestimenti		
<i>Acquisizione o cessione di società controllate o di rami d'azienda al netto delle disponibilità liquide</i>		
<b>Flusso finanziario dell'attività di investimento (B)</b>	<b>-799.907,20</b>	<b>-2.041.201,75</b>
<b>C. Flussi finanziari derivanti dall'attività di finanziamento</b>		
<i>Mezzi di terzi</i>		
Incremento (decremento) debiti a breve verso banche	0,00	0,00
Accensione finanziamenti	0,00	-6.940,89
Rimborso Finanziamenti	0,00	0,00
<i>Mezzi propri</i>		
Aumento di capitale a pagamento	0,00	0,00
Cessione (acquisto) di azioni proprie	0,00	0,00
Dividendi (e acconti sui dividendi) pagati	0,00	0,00
<b>Flusso finanziario dell'attività di finanziamento (C)</b>	<b>0,00</b>	<b>-6.940,89</b>
Incremento(decremento) delle disponibilità liquide (A+-B+-C)	<b>-289.754,64</b>	<b>2.347.978,68</b>
<b>Disponibilità liquide al 01 gennaio</b>	<b>68.983.409,22</b>	<b>68.693.654,58</b>
<b>Disponibilità liquide al 31 dicembre</b>	<b>68.693.654,58</b>	<b>71.041.633,26</b>

**RELAZIONE SULLA GESTIONE**  
**(articolo 7 DM 27.3.2013)**

La relazione evidenzia, nel prospetto che segue, le finalità della spesa complessiva riferita a ciascuna delle attività svolte secondo un'articolazione per missioni e programmi sulla base degli indirizzi individuati nel DPCM 12.12.2012 e successivi aggiornamenti.

MISSIONE	011	Competitività e sviluppo delle imprese
PROGRAMMA	005	Regolamentazione, incentivazione dei settori imprenditoriali, riassetto industriali, sperimentazione tecnologica, lotta alla contraffazione, tutela della proprietà industriale.
DIVISIONE	4	AFFARI ECONOMICI
GRUPPO	1	Affari generali economici, commerciati e del lavoro
<b>TOTALE MISSIONE</b>		<b>4.145.964,87</b>

MISSIONE	012	Regolazione dei mercati
PROGRAMMA	004	Vigilanza sui mercati e sui prodotti, promozione della concorrenza e tutela dei consumatori
DIVISIONE	4	AFFARI ECONOMICI
GRUPPO	1	Affari generali economici, commerciati e del lavoro
<b>TOTALE MISSIONE</b>		<b>1.256.590,34</b>

MISSIONE	012	Regolazione dei mercati
PROGRAMMA	004	Vigilanza sui mercati e sui prodotti, promozione della concorrenza e tutela dei consumatori
DIVISIONE	1	SERVIZI GENERALI DELLE PUBBLICHE AMMINISTRAZIONI
GRUPPO	3	Servizi generali
<b>TOTALE MISSIONE</b>		<b>5.443.393,21</b>

MISSIONE	016	Commercio internazionale ed internazionalizzazione del sistema produttivo
PROGRAMMA	005	Sostegno all' internazionalizzazione delle imprese e promozione del made in Italy
DIVISIONE	4	AFFARI ECONOMICI
GRUPPO	1	Affari generali economici, commerciati e del lavoro
<b>TOTALE MISSIONE</b>		<b>1.270.772,56</b>

MISSIONE	032	Servizi istituzionali e generali delle amministrazioni pubbliche
PROGRAMMA	002	Indirizzo Politico
DIVISIONE	1	SERVIZI GENERALI DELLE PUBBLICHE AMMINISTRAZIONI
GRUPPO	1	Organi esecutivi e legislativi, attività finanziari e fiscali e affari esteri
<b>TOTALE MISSIONE</b>		<b>5.522.326,71</b>

MISSIONE	032	Servizi istituzionali e generali delle amministrazioni pubbliche
PROGRAMMA	004	Servizi generali, formativi ed approvvigionamenti per le Amministrazioni pubbliche
DIVISIONE	1	SERVIZI GENERALI DELLE PUBBLICHE AMMINISTRAZIONI
GRUPPO	3	Servizi generali
<b>TOTALE MISSIONE</b>		<b>7.814.999,91</b>

MISSIONE	033	Fondi da ripartire
PROGRAMMA	001	Fondi da assegnare
DIVISIONE	1	SERVIZI GENERALI DELLE PUBBLICHE AMMINISTRAZIONI
GRUPPO	1	Organi esecutivi e legislativi, attività finanziari e fiscali e affari esteri
<b>TOTALE MISSIONE</b>		<b>492.390,80</b>

MISSIONE	033	Fondi da ripartire
PROGRAMMA	002	Fondi da riserva e speciali
DIVISIONE	1	SERVIZI GENERALI DELLE PUBBLICHE AMMINISTRAZIONI

GRUPPO	3	Servizi generali	
<b>TOTALE MISSIONE</b>			<b>1.587,11</b>

MISSIONE	090	Servizi per conto terzi e partite di giro	
PROGRAMMA	001	Servizi per conto terzi e partite di giro	
DIVISIONE	1	SERVIZI GENERALI DELLE PUBBLICHE AMMINISTRAZIONI	
GRUPPO	3	Servizi generali	
<b>TOTALE MISSIONE</b>			<b>4.947.485,50</b>

Il prospetto è articolato per “missioni” e “programmi” accompagnati dalla corrispondente classificazione COFOG (*classification of the functions of government*) di secondo livello. Con il Decreto del Presidente del Consiglio dei Ministri del 12.12.2012 sono state definite le linee guida generali per l'individuazione da parte delle amministrazioni pubbliche delle missioni.

Le “missioni” rappresentano le funzioni principali e gli obiettivi strategici perseguiti dalle amministrazioni pubbliche nell'utilizzo delle risorse finanziarie, umane e strumentali ad esse destinate.

I “programmi” rappresentano gli aggregati omogenei di attività realizzate dall'amministrazione volte a perseguire le finalità individuate nell'ambito delle missioni. La realizzazione di ciascun programma è attribuita ad un unico centro di responsabilità amministrativa, corrispondente all'unità organizzativa individuata in conformità con i regolamenti di organizzazione, ovvero, con altri idonei provvedimenti adottati dalle singole amministrazioni pubbliche.

L'articolo 3, comma 2, del DPCM del 12.12.2012, prevede che ciascuna amministrazione pubblica, previa indicazione dell'amministrazione vigilante, individua tra le missioni del bilancio dello Stato attualmente esistenti, quelle maggiormente rappresentative delle finalità istituzionali, delle funzioni principali e degli obiettivi strategici dalla stessa perseguite.

Il Ministero dello Sviluppo Economico – con Circolare del 12.9.2013 - tenendo conto delle funzioni assegnate alle Camere di Commercio dall'articolo 2, comma 1, della Legge 580/1993, ha individuato, tra quelle definite per lo Stato, le specifiche missioni riferite agli Enti Camerali - e all'interno delle stesse i programmi secondo la corrispondente codificazione COFOG - che più rappresentano le attività svolte dalle Camere di Commercio stesse; il tutto, anche al fine di consentire un'omogenea predisposizione del prospetto delle previsioni di spesa, è stato predisposto assicurando il raccordo con le 4 funzioni istituzionali in cui è articolato il prospetto del Preventivo economico - allegato “A” al DPR 254/2005.

Nelle tabelle di raccordo di seguito rappresentate, si forniscono ulteriori informazioni rispetto a quelle che si evincono dall'esame della Circolare del MISE del 12.9.2013.

**Tabella di raccordo tra le “missioni” previste dal D.M. 27.3.2013 e Circolare MISE del 12.9.2013 e le “funzioni istituzionali” previste dal DPR 254/2005**

<b>MISSIONE (all. 5 Circolare MISE)</b>	<b>FUNZIONE ISTITUZIONALE (all. A DPR 254/2005)</b>	<b>NOTE DI COMMENTO</b>
011 - Competitività sviluppo delle imprese	Funzione “D”	Nella missione 011 confluisce la funzione “D – Studio, formazione, informazione e promozione economica” con esclusione dalla parte relativa all'attività di sostegno all'internazionalizzazione delle imprese che confluisce nella missione 016 sotto indicata
012 - Regolazione dei mercati	Funzione “C”	Nella missione 012 confluisce la funzione “C – Anagrafe e servizi di regolazione dei mercati”
016- Commercio internazionale ed internazionalizzazione del sistema produttivo	Funzione “D”	Nella missione 016 confluisce la parte di attività della funzione “D – Studio, formazione, informazione e promozione economica” relativa al sostegno all'internazionalizzazione delle imprese e promozione del <i>Made in Italy</i> (non inclusa nella missione 011)
032 - Servizi istituzionali e generali delle amministrazioni pubbliche	Funzioni “A” e “B”	Nella missione 032 confluiscono le parti di attività della funzione “A – Organi istituzionali e segreteria generale” e della funzione “B – Servizi di supporto” non attribuibili puntualmente alle missioni che rappresentano l'attività istituzionale dell'Ente (missioni 011, 012 e 016)
033 - Fondi da ripartire	Funzioni “A” e “B”	Nella missione 033 confluiscono le parti di attività della funzione “A – Organi istituzionali e segreteria generale” e della funzione “B – Servizi di supporto” non direttamente riconducibili a specifiche missioni oppure corrispondenti a oneri accantonati a titolo di fondi spese future, fondo rischi
90 - Servizi per conto terzi e partite di giro	Nessuna funzione associata	Nella missione 90 confluiscono le operazioni effettuate dall'Amministrazione in qualità di sostituto di imposta o per conto terzi
91 - Debiti da finanziamento dell'Amministrazione	Nessuna funzione associata	Nella missione 91 confluiscono le spese da sostenere a titolo di rimborso dei prestiti contratti dall'Ente camerale



Tabella di raccordo “missioni”, “programmi” e “classificazione COFOG” previsti dal D.M. 27.3.2013 e dalla Circolare MISE del 12.9.2013.

MISSIONI (allegato 5 Circolare MISE)	PROGRAMMI (allegato 5 Circolare MISE)	COFOG (allegato 5 Circolare MISE)	NOTE DI COMMENTO
011 - Competitività sviluppo delle imprese	005 *regolamentazione; *incentivazione dei settori imprenditoriali; *riassetto industriali; *sperimentazione tecnologica; *lotta alla contraffazione; *tutela della proprietà industriale	4.1.1. - Affari economici / affari generali economici, commerciali e del lavoro	I programmi riconducibili alla missione 011 sono associati ad una sola classificazione COFOG, a fianco indicata
012 - Regolazione dei mercati	004 * Vigilanza sui mercati e sui prodotti; *promozione della concorrenza e tutela dei consumatori	1.3.1. - Servizi Generali delle pubbliche amministrazioni / Servizi generali 4.1.1. - Affari economici / affari generali economici, commerciali e del lavoro	I programmi riconducibili alla missione 012 sono associati alla classificazione COFOG 1.3.1 per la parte relativa “all’anagrafe” (es. registro imprese, albi, elenchi e ruoli) e alla classificazione COFOG 4.1.1 per la parte relativa ai “servizi di regolazione dei mercati” (es. metrologia legale, controllo conformità, arbitrato e conciliazione, ecc)
016- Commercio internazionale ed internazionalizzazione del sistema produttivo	005 *Sostegno all'internazionalizzazione delle imprese e promozione del Made in Italy	4.1.1. - Affari economici / affari generali economici, commerciali e del lavoro	I programmi riconducibili alla missione 016 sono associati ad una sola classificazione COFOG, a fianco indicata
032 - Servizi istituzionali e generali delle amministrazioni pubbliche	002 * Indirizzo politico 004 *Servizi generali, formativi ed approvvigionamenti per le amministrazioni pubbliche	1.1.1. - Servizi Generali delle pubbliche amministrazioni / Organi esecutivi e legislativi, attività finanziaria e fiscale e affari esteri 1.3.1. - Servizi Generali delle pubbliche amministrazioni / Servizi generali	Della missione 032, il programma 002 è associato alla classificazione COFOG 1.1.1, mentre il programma 004 è associato alla classificazione COFOG 1.3.1. La missione 032 e la missione 033 sono da ritenersi missioni comuni a tutte le pubbliche amministrazioni
033 - Fondi da ripartire	001 – Fondi da assegnare 002 – Fondi di riserva e speciali	1.1.1. - Servizi Generali delle pubbliche amministrazioni / Organi esecutivi e legislativi, attività finanziaria e fiscale e affari esteri 1.3.1. - Servizi Generali delle	Della missione 033, il programma 001 è associato alla classificazione COFOG 1.1.1, mentre il programma 002 è associato alla classificazione COFOG 1.3.1. In particolare, nel programma 001 confluiscono le risorse relative agli interventi promozionali non espressamente definiti in sede di preventivo economico; nel

		pubbliche amministrazioni Servizi generali	/	programma 002 confluiscono le risorse per accantonamenti al fondo spese future, fondo rischi e fondo rinnovi contrattuali
90 - Servizi per conto terzi e partite di giro	001 – Servizi per conto terzi e partite di giro	1.3.1. - Servizi Generali delle pubbliche amministrazioni Servizi generali	/	I programmi riconducibili alla missione 90 sono associati ad una sola classificazione COFOG, a fianco indicata
91 - Debiti da finanziamento dell'Amministrazione	001 – Debiti da finanziamento dell'amministrazione	1.3.1. - Servizi Generali delle pubbliche amministrazioni Servizi generali	/	I programmi riconducibili alla missione 91 sono associati ad una sola classificazione COFOG, a fianco indicata

Per l'aspetto più strettamente descrittivo delle finalità della spesa si fa rinvio al Rapporto sui risultati.

#### CONTO CONSUNTIVO IN TERMINI DI CASSA

Il conto consuntivo in termini di cassa fornisce un maggiore dettaglio delle finalità della spesa riferita alle attività svolte nel corso dell'esercizio 2014. Il prospetto è redatto sia in termini di entrate che di uscite secondo la codifica SIOPE. Per la sola parte relativa alle uscite il documento è articolato per missioni e programmi e classificazione COFOG.

Il prospetto è elaborato in coerenza con le risultanze del rendiconto finanziario nonché con i prospetti SIOPE i quali costituiscono anch'essi allegati al bilancio di esercizio.

Lo scostamento più significativo rispetto al prospetto delle previsioni riguarda la missione n. 32 - programma 002 - per la nota riprogrammazione delle risorse finanziarie stanziata alla ricapitalizzazione della società controllata "MAAB Srl" più dettagliatamente descritta e motivata nella Relazione della Giunta sui risultati.

#### ATTESTAZIONE DEI TEMPI DI PAGAMENTO

A decorrere dall'esercizio 2014, alle relazioni ai bilanci di esercizio è allegato un prospetto attestante l'importo dei pagamenti relativi a transazioni commerciali effettuati dopo la scadenza dei termini previsti dal D.lgs. 9.10.2002, n. 231 nonché l'indicatore annuale di tempestività dei pagamenti.

Relativamente ai dati riportati nel prospetto, occorre segnalare che gli stessi sono influenzati da fattori organizzativi legati al primo anno di rilevazione per i quali gli Uffici hanno predisposto adeguate misure correttive già nel corso del 2014. A titolo di esempio, nel mese di agosto, è stato richiesto ad Infocamere Scpa, che eroga il servizio di gestione della contabilità, di far decorrere il tempo di pagamento delle fatture non già dalla data di emissione della fattura bensì dalla data di ricezione della stessa e di non considerare ammissibile la formula di pagamento a vista bensì nei termini previsti dal citato D.lgs. 231/2002.

In più, al fine di migliorare l'indicatore annuale di tempestività dei pagamenti, sono state formulate specifiche direttive ai responsabili delle aree organizzative e dei servizi (note prot. 12846 del 5.3.2015 e prot. 17739 del 24.3.2015).

  
IL PRESIDENTE  
(Dott. Alessandro Ambrosi)

NUMERO DI	DATA DISTINTA	NUMERO MA DATA	DESCRIZIONE MANDATO	NUMERO_F ORNITORE	NUMERO_FATT NOME FORNITORE	NUMERO_FATT URA	CATEGORIA A_FA	DATA_RICEV_FATT URA	CONDIZIONE ZIO	BASE_DATA_COND IZIONI	DATA_PAGAME NTO	DATA_SCADENZA	TEMP O_PA GAME	IMPORTO_PA GATO
1	14/01/2014	21	LIQUIDAZIONE RIMBORSO SPES	36843	A. MORFINI E FIGLI SRL	FA/1122	FFI	20/11/2013	VF	31/10/2013	14/01/2014	31/10/2013	75	633,42
1	14/01/2014	22	LIQUIDAZIONE DIRITTI DI AGENZ	36843	A. MORFINI E FIGLI SRL	FA/1122	FFI	20/11/2013	VF	31/10/2013	14/01/2014	31/10/2013	75	121,56
2	15/01/2014	24	LIQUIDAZIONE SPESA SERVIZIO	475154	G.A. SERVICE S.R.L.	126/13	FFI	07/10/2013	VF	30/09/2013	15/01/2014	30/09/2013	107	132
2	15/01/2014	23	LIQUIDAZIONE SPESA SERVIZIO	475154	G.A. SERVICE S.R.L.	21/13	FFI	05/04/2013	VF	28/02/2013	15/01/2014	28/02/2013	321	88
2	15/01/2014	25	LIQUIDAZIONE SPESA SERVIZIO	463284	DELTA ELETTRONICA S.R.L.	21/2013	FFI	04/07/2013	VF	28/06/2013	15/01/2014	28/06/2013	201	1724,25
2	15/01/2014	24	LIQUIDAZIONE SPESA SERVIZIO	475154	G.A. SERVICE S.R.L.	96/13	FFI	16/09/2013	VF	31/07/2013	15/01/2014	31/07/2013	168	55
3	17/01/2014	58	FONDO CENTRALE DI GARANZIA	37110	BOCCIA S.R.L.	242/2013	FFI	21/11/2013	VF	09/11/2013	17/01/2014	09/11/2013	69	286
3	17/01/2014	59	LIQUIDAZIONE SPESA PER INTER	475424	GIUSEPPE MAGNO RIPARAZIONE C	1	FFI	05/11/2013	VF	04/11/2013	17/01/2014	04/11/2013	74	1220
3	17/01/2014	50	INCARICO ESECUZIONE CONTRO	224937	MEDICA SUD S.R.L.	1219	FFI	13/12/2013	VF	29/04/2013	17/01/2014	29/04/2013	263	2962,81
3	17/01/2014	48	SERVIZIO MENSA FORNITO A DIV	379536	GEODESIA SRL	417	FFI	12/12/2013	VF	31/10/2013	17/01/2014	31/10/2013	78	595
8	23/01/2014	135	SERVIZIO MENSA FORNITO A DIV	368492	TATO' PARIDE S.P.A.	6232	FFI	03/12/2013	VF	31/10/2013	23/01/2014	31/10/2013	84	6370
8	23/01/2014	137	LIQUIDAZIONE SPESA PER SERV.	36480	GRAFISYSTEM S.N.C. DI DOMENICCO	V00061	FFI	23/01/2014	VF	27/06/2013	23/01/2014	27/06/2013	210	276,9
8	23/01/2014	139	LIQUIDAZIONE SPESA PER SERV.	36480	GRAFISYSTEM S.N.C. DI DOMENICCO	W00253	FFI	11/12/2013	VF	12/06/2013	23/01/2014	12/06/2013	225	2215,2
8	23/01/2014	139	LIQUIDAZIONE SPESA PER SERV.	36480	GRAFISYSTEM S.N.C. DI DOMENICCO	W00378	FFI	03/10/2013	VF	02/10/2013	23/01/2014	02/10/2013	113	6922,5
9	24/01/2014	140	LIQUIDAZIONE COMPENSO AI C	278073	TODAY DI ROCCO DE BENEDETTIS E	34	FFI	29/08/2013	VF	29/08/2013	24/01/2014	29/08/2013	148	314,23
13	30/01/2014	179	LIQUIDAZIONE SPESA PER DISM	477342	T.ECO.M. S.R.L.	500	FFI	11/11/2013	VF	21/10/2013	30/01/2014	21/10/2013	101	838,75
14	03/02/2014	206	LIQUIDAZIONE COMPENSO AI C	346056	ARCIERI FOTO E VIDEO SRL	127/2013	FFI	31/12/2013	VF	30/11/2013	03/02/2014	30/11/2013	65	50
14	03/02/2014	203	LIQUIDAZIONE COMPENSO AI C	265042	FOTO STUDIO DI DE GIGLIO SAVER	21/2013	FFI	23/12/2013	VF	02/12/2013	03/02/2014	02/12/2013	63	250
14	03/02/2014	214	CIG Z6E0D97645 - ZB50D976C7	36843	A. MORFINI E FIGLI SRL	FC/270	FFI	20/11/2013	VF	31/10/2013	03/02/2014	31/10/2013	95	154
14	03/02/2014	216	CIG Z6E0D97645 - ZB50D976C7	36843	A. MORFINI E FIGLI SRL	FC/270	FFI	20/11/2013	VF	31/10/2013	03/02/2014	31/10/2013	95	7
14	03/02/2014	214	CIG Z6E0D97645 - ZB50D976C7	36843	A. MORFINI E FIGLI SRL	FC/287	FFI	13/12/2013	VF	29/11/2013	03/02/2014	29/11/2013	66	154
14	03/02/2014	216	CIG Z6E0D97645 - ZB50D976C7	36843	A. MORFINI E FIGLI SRL	FC/287	FFI	13/12/2013	VF	29/11/2013	03/02/2014	29/11/2013	66	7
15	07/02/2014	222	SERVIZIO MENSA FORNITO A DIV	379536	GEODESIA SRL	459	FFI	29/01/2014	VF	30/11/2013	07/02/2014	30/11/2013	69	483
15	07/02/2014	225	RIMBORSO BIGLIETTI AEREI E FE	36843	A. MORFINI E FIGLI SRL	FA/1124	FFI	20/11/2013	VF	31/10/2013	07/02/2014	31/10/2013	99	137,44
15	07/02/2014	226	LIQUIDAZIONE DIRITTI DI AGENZ	36843	A. MORFINI E FIGLI SRL	FA/1124	FFI	20/11/2013	VF	31/10/2013	07/02/2014	31/10/2013	99	19,08
15	07/02/2014	225	RIMBORSO BIGLIETTI AEREI E FE	36843	A. MORFINI E FIGLI SRL	FA/1264	FFI	13/12/2013	VF	30/11/2013	07/02/2014	30/11/2013	69	91,4
15	07/02/2014	226	LIQUIDAZIONE DIRITTI DI AGENZ	36843	A. MORFINI E FIGLI SRL	FA/1264	FFI	13/12/2013	VF	30/11/2013	07/02/2014	30/11/2013	69	19,08
15	07/02/2014	218	RIMBORSO IMPORTO BIGLIETTI	36843	A. MORFINI E FIGLI SRL	FC/271	FFI	20/11/2013	VF	31/10/2013	07/02/2014	31/10/2013	99	154
15	07/02/2014	220	LIQUIDAZIONE DIRITTI DI AGENZ	36843	A. MORFINI E FIGLI SRL	FC/271	FFI	20/11/2013	VF	31/10/2013	07/02/2014	31/10/2013	99	7
15	07/02/2014	218	RIMBORSO IMPORTO BIGLIETTI	36843	A. MORFINI E FIGLI SRL	FC/318	FFI	13/12/2013	VF	29/11/2013	07/02/2014	29/11/2013	70	154
15	07/02/2014	220	LIQUIDAZIONE DIRITTI DI AGENZ	36843	A. MORFINI E FIGLI SRL	FC/318	FFI	13/12/2013	VF	29/11/2013	07/02/2014	29/11/2013	70	7
15	07/02/2014	225	RIMBORSO BIGLIETTI AEREI E FE	36843	A. MORFINI E FIGLI SRL	FC/323	FFI	13/12/2013	VF	29/11/2013	07/02/2014	29/11/2013	70	77
15	07/02/2014	226	LIQUIDAZIONE DIRITTI DI AGENZ	36843	A. MORFINI E FIGLI SRL	FC/323	FFI	13/12/2013	VF	29/11/2013	07/02/2014	29/11/2013	70	5
17	07/02/2014	294	ATTO DI LIQUIDAZIONE N.22 DE	478416	BARI IN TAVOLA S.R.L.	mar-13	FFI	09/10/2013	VF	01/10/2013	07/02/2014	01/10/2013	129	1500
17	07/02/2014	294	ATTO DI LIQUIDAZIONE N.22 DE	478416	BARI IN TAVOLA S.R.L.	mag-13	FFI	25/11/2013	VF	25/11/2013	07/02/2014	25/11/2013	74	1500
17	07/02/2014	253	LIQUIDAZIONE COMPENSO AI C	346056	ARCIERI FOTO E VIDEO SRL	126/2013	FFI	31/12/2013	VF	30/11/2013	07/02/2014	30/11/2013	69	25
18	12/02/2014	303	ATTO DI LIQUIDAZIONE N.22 DE	179867	MA.SCA. SAS DI MICHELE MATERA	1350/13	FFI	02/12/2013	VF	25/11/2013	12/02/2014	25/11/2013	79	2745
18	12/02/2014	318	LIQUIDAZIONE SPESA PER ANAL	36418	S.A.MER. SERVIZIO ANALISI CHIMIC	540/2013	FFI	25/09/2013	VF	23/09/2013	12/02/2014	23/09/2013	142	359,37
18	12/02/2014	317	LIQUIDAZIONE SPESA PER SERV	478894	BLUEBOX S.A.S. DI MAURIZIO FON	93	FFI	19/12/2013	VF	09/12/2013	12/02/2014	09/12/2013	65	4074,8
18	12/02/2014	300	ATTO DI LIQUIDAZIONE N.22 DE	474245	FIDANZIA SISTEMI SRL	FT 187	FFI	14/11/2013	VF	11/11/2013	12/02/2014	11/11/2013	93	1464
18	12/02/2014	301	ATTO DI LIQUIDAZIONE N.22 DE	398897	ALPITOUR WORLD HOTELS&RESOR	OR/793	FFI	29/10/2013	VF	20/10/2013	12/02/2014	20/10/2013	115	5708
19	13/02/2014	329	LIQUIDAZIONE SPESE PER ONER	216815	SERVICE DI FARO CAROLINA	242/F	FFI	13/12/2013	VF	29/11/2013	13/02/2014	29/11/2013	76	121
19	13/02/2014	329	LIQUIDAZIONE SPESE PER ONER	216815	SERVICE DI FARO CAROLINA	243/F	FFI	13/12/2013	VF	29/11/2013	13/02/2014	29/11/2013	76	234,46
19	13/02/2014	329	LIQUIDAZIONE SPESE PER ONER	216815	SERVICE DI FARO CAROLINA	241/F	FFI	13/12/2013	VF	29/11/2013	13/02/2014	29/11/2013	76	197,86
19	13/02/2014	329	LIQUIDAZIONE SPESE PER ONER	216815	SERVICE DI FARO CAROLINA	216/F	FFI	18/11/2013	VF	31/10/2013	13/02/2014	31/10/2013	105	343,26
19	13/02/2014	329	LIQUIDAZIONE SPESE PER ONER	216815	SERVICE DI FARO CAROLINA	240/F	FFI	13/12/2013	VF	29/11/2013	13/02/2014	29/11/2013	76	177,62
19	13/02/2014	329	LIQUIDAZIONE SPESE PER ONER	216815	SERVICE DI FARO CAROLINA	244/F	FFI	13/12/2013	VF	29/11/2013	13/02/2014	29/11/2013	76	188,6

19	13/02/2014	327	LIQUIDAZIONE SPESE PER ONER	461838	SANCILIO FRANCESCO	10032/00/2013	FFI	18/12/2013	VF	13/12/2013	13/02/2014	13/12/2013	62	1334,74
19	13/02/2014	348	LIQUIDAZIONE SPESA PER MESS	474547	SUD SERVICE SOCIETA' A RESPONS	28	FFI	02/12/2013	VF	02/12/2013	13/02/2014	02/12/2013	73	6000,76
19	13/02/2014	352	CIG ZC80DBD006 SERVIZIO DI F	365888	LA LUCENTE S.P.A.	3454	FFI	31/12/2013	VF	30/07/2005	13/02/2014	30/07/2005	3120	223,2
19	13/02/2014	328	LIQUIDAZIONE SPESE PER ONER	216815	SERVICE DI FARO CAROLINA	454/X	FFI	28/11/2013	VF	28/11/2013	13/02/2014	28/11/2013	77	76,86
19	13/02/2014	328	LIQUIDAZIONE SPESE PER ONER	216815	SERVICE DI FARO CAROLINA	469/X	FFI	09/12/2013	VF	09/12/2013	13/02/2014	09/12/2013	66	76,86
19	13/02/2014	328	LIQUIDAZIONE SPESE PER ONER	216815	SERVICE DI FARO CAROLINA	478/X	FFI	12/12/2013	VF	12/12/2013	13/02/2014	12/12/2013	63	128,1
19	13/02/2014	352	CIG ZC80DBD006 SERVIZIO DI F	365888	LA LUCENTE S.P.A.	630	FFI	31/12/2013	VF	29/02/2012	13/02/2014	29/02/2012	715	82,28
19	13/02/2014	326	ATTO DI LIQUIDAZIONE N.19 DE	461896	CENTRO STAMPA LITOGRAFICA DI	636	FFI	03/01/2014	VF	11/12/2013	13/02/2014	11/12/2013	64	219,6
20	14/02/2014	360	LIQUIDAZIONE SPESE PER SERVI	284023	EMME EFFE ELETTRONICA S.R.L.	234	FFI	05/12/2013	VF	09/12/2013	14/02/2014	09/12/2013	67	1263,92
20	14/02/2014	356	RIPARAZIONE SCHEDA ELETTRO	475424	GIUSEPPE MAGNO RIPARAZIONE	02/A	FFI	06/12/2013	VF	04/12/2013	14/02/2014	04/12/2013	72	183
20	14/02/2014	367	LIQUIDAZIONE SPESE PER ACQU	427922	RCS MEDIAGROUP S.P.A. PUBBLIC	2013065959	FFI	30/12/2013	VF	30/11/2013	14/02/2014	30/11/2013	76	427
20	14/02/2014	367	LIQUIDAZIONE SPESE PER ACQU	427922	RCS MEDIAGROUP S.P.A. PUBBLIC	2013065960	FFI	30/12/2013	VF	30/11/2013	14/02/2014	30/11/2013	76	427
20	14/02/2014	365	LIQUIDAZIONE SPESE PER ACQU	36684	A. MANZONI & C. S.P.A.	203335	FFI	23/12/2013	VF	30/11/2013	14/02/2014	30/11/2013	76	862,17
20	14/02/2014	365	LIQUIDAZIONE SPESE PER ACQU	36684	A. MANZONI & C. S.P.A.	203490	FFI	24/12/2013	VF	12/12/2013	14/02/2014	12/12/2013	64	971,97
20	14/02/2014	358	PULIZIA STRAORDINARIA NOVEN	464995	LA PULITA & SERVICE S.C.R.L. - CO	968	FFI	06/12/2013	VF	30/11/2013	14/02/2014	30/11/2013	76	1488,4
21	17/02/2014	377	ACQUISTO REDIOMICROFONO P	421804	GERRY SERVICE DI LOGGLISCI PIETRO	138	FFI	12/12/2013	VF	05/12/2013	17/02/2014	05/12/2013	74	280,6
21	17/02/2014	391	LIQUIDAZIONE SPESE PER VARI	204831	BOUTIQUE DELLA CHIAVE DI DOMO	153/13	FFI	20/11/2013	VF	15/11/2013	17/02/2014	15/11/2013	94	103,7
21	17/02/2014	391	LIQUIDAZIONE SPESE PER VARI	204831	BOUTIQUE DELLA CHIAVE DI DOMO	154/13	FFI	20/11/2013	VF	15/11/2013	17/02/2014	15/11/2013	94	292,8
21	17/02/2014	391	LIQUIDAZIONE SPESE PER VARI	204831	BOUTIQUE DELLA CHIAVE DI DOMO	155/13	FFI	20/11/2013	VF	15/11/2013	17/02/2014	15/11/2013	94	414,8
21	17/02/2014	371	LIQUIDAZIONE SPESA PER NOLC	479192	OASI SACRO CUORE DI GESU' IN S.	25	FFI	13/12/2013	VF	07/12/2013	17/02/2014	07/12/2013	72	6270
21	17/02/2014	368	ATTO DI LIQUIDAZIONE N.22 DE	423459	MORFIMARE VIAGGI SRL	264/F	FFI	28/01/2014	VF	10/12/2013	17/02/2014	10/12/2013	69	4433,82
21	17/02/2014	385	FOTOCOPIE E RILEGATURE	300780	COPY + DI AMORUSO ELISABETTA	293/2013/A	FFI	13/11/2013	VF	25/10/2013	17/02/2014	25/10/2013	115	100,04
21	17/02/2014	385	FOTOCOPIE E RILEGATURE	300780	COPY + DI AMORUSO ELISABETTA	321/2013/A	FFI	27/11/2013	VF	20/11/2013	17/02/2014	20/11/2013	89	1123,71
21	17/02/2014	393	VARI INTERVENTI DI MANUTENZ	463284	DELTA ELETTRONICA S.R.L.	46/2013	FFI	03/12/2013	VF	18/11/2013	17/02/2014	18/11/2013	91	878,4
21	17/02/2014	370	ATTO DI LIQUIDAZIONE N.22 DE	446337	STAR BUS SERVICE SRL	473	FFI	10/12/2013	VF	05/12/2013	17/02/2014	05/12/2013	74	1925
21	17/02/2014	370	ATTO DI LIQUIDAZIONE N.22 DE	446337	STAR BUS SERVICE SRL	487	FFI	18/12/2013	VF	13/12/2013	17/02/2014	13/12/2013	66	2486
21	17/02/2014	393	VARI INTERVENTI DI MANUTENZ	463284	DELTA ELETTRONICA S.R.L.	54/2013	FFI	31/12/2013	VF	16/12/2013	17/02/2014	16/12/2013	63	390,4
22	18/02/2014	398	SERVIZIO CAFFETTERIA PRESIDE	324397	CLUSTER S.R.L	26/B	FFI	22/11/2013	VF	31/10/2013	18/02/2014	31/10/2013	110	206,36
22	18/02/2014	394	CIG Z4A0D5F82F RIMBORSO SPE	479374	COMBA E ASSOCIATI STUDIO LEGA	187	FFI	04/12/2013	VF	27/11/2013	18/02/2014	27/11/2013	83	600
22	18/02/2014	396	LIQUIDAZIONE SPESA PER UTILIZZO SALA E SERVIZIO	479407	HOTEL MAJESTY S.A.S. DI COLELLA	5077	FFI	30/12/2013	VF	19/12/2013	18/02/2014	19/12/2013	61	1320
22	18/02/2014	396	LIQUIDAZIONE SPESA PER UTILIZZO SALA E SERVIZIO	479407	HOTEL MAJESTY S.A.S. DI COLELLA	5078	FFI	30/12/2013	VF	19/12/2013	18/02/2014	19/12/2013	61	292,8
22	18/02/2014	400	VARIE SPESE DI CANCELLERIA	461896	CENTRO STAMPA LITOGRAFICA DI	573	FFI	03/12/2013	VF	19/11/2013	18/02/2014	19/11/2013	91	146,4
22	18/02/2014	400	VARIE SPESE DI CANCELLERIA	461896	CENTRO STAMPA LITOGRAFICA DI	578	FFI	25/11/2013	VF	22/11/2013	18/02/2014	22/11/2013	88	1098
22	18/02/2014	400	VARIE SPESE DI CANCELLERIA	461896	CENTRO STAMPA LITOGRAFICA DI	610	FFI	03/12/2013	VF	02/12/2013	18/02/2014	02/12/2013	78	878,4
22	18/02/2014	400	VARIE SPESE DI CANCELLERIA	461896	CENTRO STAMPA LITOGRAFICA DI	611	FFI	03/12/2013	VF	03/12/2013	18/02/2014	03/12/2013	77	414,8
26	20/02/2014	421	SPESE OSPITALITA' PER PRESEN	421804	GERRY SERVICE DI LOGGLISCI PIETRO	137	FFI	12/12/2013	VF	05/12/2013	20/02/2014	05/12/2013	77	305
26	20/02/2014	417	ACQUISTO CARTA	270691	CARTOLERIA RANIERI S.R.L.	FA 2099	FFI	03/06/2013	VF	29/05/2013	20/02/2014	29/05/2013	267	28,8
26	20/02/2014	412	VARI INTERVENTI DI MANUTENZ	327579	RUBINO LUIGI - TERMOIDRAULICA	120/13	FFI	21/11/2013	VF	18/11/2013	20/02/2014	18/11/2013	94	388,54
26	20/02/2014	412	VARI INTERVENTI DI MANUTENZ	327579	RUBINO LUIGI - TERMOIDRAULICA	125/13	FFI	29/11/2013	VF	27/11/2013	20/02/2014	27/11/2013	85	73,2
26	20/02/2014	412	VARI INTERVENTI DI MANUTENZ	327579	RUBINO LUIGI - TERMOIDRAULICA	138/13	FFI	13/12/2013	VF	12/12/2013	20/02/2014	12/12/2013	70	488
26	20/02/2014	413	ACQUISTO CARTA	441847	VALSECCHI GIOVANNI SRL	4461/13	FFI	03/12/2013	VF	15/11/2013	20/02/2014	15/11/2013	97	2403,4
26	20/02/2014	414	INTERVENTO DI MANUTENZION	479828	QUINTAVALLE AUTOMAZIONI DI G	504	FFI	19/12/2013	VF	16/12/2013	20/02/2014	16/12/2013	66	768,6
26	20/02/2014	410	S.A.MER. - LIQUIDAZIONE SPESA	36418	S.A.MER. SERVIZIO ANALISI CHIMIC	558/2013	FFC	18/02/2014	VF	24/09/2013	20/02/2014	24/09/2013	149	454,96
26	20/02/2014	411	INTERVENTO DI RIPARAZIONE EI	402610	CHIECO SISTEMI SRL	585/2013	FFI	12/12/2013	VF	09/12/2013	20/02/2014	09/12/2013	73	146,4
26	20/02/2014	410	S.A.MER. - LIQUIDAZIONE SPESA	36418	S.A.MER. SERVIZIO ANALISI CHIMIC	620/2013	FFC	18/02/2014	VF	31/10/2013	20/02/2014	31/10/2013	112	163,48
26	20/02/2014	410	S.A.MER. - LIQUIDAZIONE SPESA	36418	S.A.MER. SERVIZIO ANALISI CHIMIC	661/2013	FFC	18/02/2014	VF	28/11/2013	20/02/2014	28/11/2013	84	375,76
26	20/02/2014	417	ACQUISTO CARTA	270691	CARTOLERIA RANIERI S.R.L.	FT 1713	FFI	03/06/2013	VF	30/04/2013	20/02/2014	30/04/2013	296	49,61
26	20/02/2014	425	LIQUIDAZIONE SPESE PER ONER	270691	CARTOLERIA RANIERI S.R.L.	FT 3894	FFI	31/12/2013	VF	31/10/2013	20/02/2014	31/10/2013	112	186,88

## PROSPETTO ART. 41 D.L. 66/2014

26	20/02/2014	428	LIQUIDAZIONE SPESE PER ONER	270691	CARTOLERIA RANIERI S.R.L.	FT 4334	FFI	31/12/2013	VF	30/11/2013	20/02/2014	30/11/2013	82	5,37
26	20/02/2014	428	LIQUIDAZIONE SPESE PER ONER	270691	CARTOLERIA RANIERI S.R.L.	FT 4618	FFI	21/12/2013	VF	21/12/2013	20/02/2014	21/12/2013	61	61,02
27	24/02/2014	434	LIQUIDAZIONE SPESA PER ACQU	206446	ARTSTAMP DI BRIOSCHI ALFONSO	181/2013	FFI	25/10/2013	VF	21/10/2013	24/02/2014	21/10/2013	126	833,26
27	24/02/2014	429	LIQUIDAZIONE SPESA SERVIZIO	36480	GRAFISYSTEM S.N.C. DI DOMENIC	C00008	NCI	12/11/2013	VF	12/11/2013	24/02/2014	12/11/2013	104	-174,74
27	24/02/2014	429	LIQUIDAZIONE SPESA SERVIZIO	36480	GRAFISYSTEM S.N.C. DI DOMENIC	W00484	FFI	19/12/2013	VF	17/12/2013	24/02/2014	17/12/2013	69	7543,53
28	25/02/2014	51	CIG Z6A0DAC388 PARTECIPAZIO	36361	ISTITUTO GUGLIELMO TAGLIACAR	672/2013	FFI	13/12/2013	VF	28/11/2013	25/02/2014	28/11/2013	89	660
28	25/02/2014	444	LIQUIDAZIONE SPESA TELEFONIA	255601	FASTWEB S.P.A.	LA00146197	FFI	19/12/2013	VF	30/11/2013	25/02/2014	30/11/2013	87	13864,42
28	25/02/2014	445	LIQUIDAZIONE SPESA SERVIZIO	255601	FASTWEB S.P.A.	LA00146197	FFI	19/12/2013	VF	30/11/2013	25/02/2014	30/11/2013	87	956,42
28	25/02/2014	446	LIQUIDAZIONE SPESA NOLEGGIO	255601	FASTWEB S.P.A.	LA00146199	FFI	19/12/2013	VF	30/11/2013	25/02/2014	30/11/2013	87	3910,64
30	28/02/2014	486	LIQUIDAZIONE COMPENSO PER	481147	VELLUZZI GIUSEPPE	22	FFI	25/02/2014	VF	16/09/2013	28/02/2014	16/09/2013	165	2910,6
30	28/02/2014	485	LIQUIDAZIONE COMPENSO PER	433376	SANTAMATO VITO	27	FFI	25/02/2014	VF	16/09/2013	28/02/2014	16/09/2013	165	2910,6
30	28/02/2014	489	LIQUIDAZIONE SPESE TELEFONIC	36539	TELECOM ITALIA S.P.A.	4,22081E+15	FFI	04/02/2014	VF	05/12/2013	28/02/2014	05/12/2013	85	57
30	28/02/2014	489	LIQUIDAZIONE SPESE TELEFONIC	36539	TELECOM ITALIA S.P.A.	8500625326	FFI	08/01/2014	VF	05/12/2013	28/02/2014	05/12/2013	85	61
30	28/02/2014	489	LIQUIDAZIONE SPESE TELEFONIC	36539	TELECOM ITALIA S.P.A.	8500626147	FFI	08/01/2014	VF	05/12/2013	28/02/2014	05/12/2013	85	26,5
30	28/02/2014	487	LIQUIDAZIONE IMPORTO BIGLIE	36843	A. MORFINI E FIGLI SRL	FA/1123	FFI	20/11/2013	VF	31/10/2013	28/02/2014	31/10/2013	120	248,44
30	28/02/2014	488	LIQUIDAZIONE DIRITTI DI AGENZ	36843	A. MORFINI E FIGLI SRL	FA/1123	FFI	20/11/2013	VF	31/10/2013	28/02/2014	31/10/2013	120	19,08
30	28/02/2014	487	LIQUIDAZIONE IMPORTO BIGLIE	36843	A. MORFINI E FIGLI SRL	FA/1263	FFI	13/12/2013	VF	30/11/2013	28/02/2014	30/11/2013	90	249,44
30	28/02/2014	488	LIQUIDAZIONE DIRITTI DI AGENZ	36843	A. MORFINI E FIGLI SRL	FA/1263	FFI	13/12/2013	VF	30/11/2013	28/02/2014	30/11/2013	90	19,08
31	04/03/2014	508	COLLEGATO ALLA REVERSALE N.	387219	E.I.S. LEVANTE S.R.L.	8	FFI	19/04/2012	VF	18/04/2012	04/03/2014	18/04/2012	685	21
31	04/03/2014	509	LIQUIDAZIONE SPESA IN OSSERV	387219	E.I.S. LEVANTE S.R.L.	8	FFI	19/04/2012	VF	18/04/2012	04/03/2014	18/04/2012	685	4060,62
31	04/03/2014	369	LIQUIDAZIONE SPESA PER SERV	479200	TENUTA CHIANCIZZA DI BARNAB	160	FFI	20/12/2013	VF	10/12/2013	04/03/2014	10/12/2013	84	352
31	04/03/2014	494	LIQUIDAZIONE RIMBORSO TICKET	36843	A. MORFINI E FIGLI SRL	FA/1265	FFI	13/12/2013	VF	30/11/2013	04/03/2014	30/11/2013	94	17,76
31	04/03/2014	496	LIQUIDAZIONE DIRITTI DI AGENZ	36843	A. MORFINI E FIGLI SRL	FA/1265	FFI	13/12/2013	VF	30/11/2013	04/03/2014	30/11/2013	94	17,08
31	04/03/2014	494	LIQUIDAZIONE RIMBORSO TICKET	36843	A. MORFINI E FIGLI SRL	FC/331	FFI	13/12/2013	VF	29/11/2013	04/03/2014	29/11/2013	95	77
31	04/03/2014	496	LIQUIDAZIONE DIRITTI DI AGENZ	36843	A. MORFINI E FIGLI SRL	FC/331	FFI	13/12/2013	VF	29/11/2013	04/03/2014	29/11/2013	95	5
31	04/03/2014	495	LIQUIDAZIONE RIMBORSO BIGLIE	36843	A. MORFINI E FIGLI SRL	FC/353/2013	FFI	13/01/2014	VF	31/12/2013	04/03/2014	31/12/2013	63	154
31	04/03/2014	497	LIQUIDAZIONE DIRITTI DI AGENZ	36843	A. MORFINI E FIGLI SRL	FC/353/2013	FFI	13/01/2014	VF	31/12/2013	04/03/2014	31/12/2013	63	7
32	05/03/2014	536	LIQUIDAZIONE SPESE APPARECC	473781	TELESECURITY S.R.L.	280/2013	FFI	18/12/2013	VF	17/12/2013	05/03/2014	17/12/2013	78	524,6
32	05/03/2014	536	LIQUIDAZIONE SPESE APPARECC	473781	TELESECURITY S.R.L.	281/2013	FFI	18/12/2013	VF	17/12/2013	05/03/2014	17/12/2013	78	235,46
33	07/03/2014	559	ATTO DI LIQUIDAZIONE N.30/20	480744	ESSELLE CONSULTING S.A.S. DI LON	28	FFI	20/01/2014	VF	04/12/2013	07/03/2014	04/12/2013	93	4026
33	07/03/2014	560	ATTO DI LIQUIDAZIONE N.27 DE	461464	OPERA BUSINESS DREAMS S.L.	A/873	FFI	22/01/2014	VF	12/12/2013	07/03/2014	12/12/2013	85	2000
35	12/03/2014	582	SERVIZIO DI RECEPTION, ORE EC	366464	CSA - CONSORZIO SERVIZI AVANZA	88	FFI	04/07/2013	VF	28/06/2013	12/03/2014	28/06/2013	257	238
35	12/03/2014	582	SERVIZIO DI RECEPTION, ORE EC	366464	CSA - CONSORZIO SERVIZI AVANZA	46	FFI	15/04/2013	VF	29/03/2013	12/03/2014	29/03/2013	348	321,77
35	12/03/2014	582	SERVIZIO DI RECEPTION, ORE EC	366464	CSA - CONSORZIO SERVIZI AVANZA	134	FFI	15/10/2013	VF	30/09/2013	12/03/2014	30/09/2013	163	57,4
35	12/03/2014	585	SERVIZIO ASSISTENZA TECNICO	366464	CSA - CONSORZIO SERVIZI AVANZA	135	FFI	15/10/2013	VF	30/09/2013	12/03/2014	30/09/2013	163	331,32
35	12/03/2014	593	LIQUIDAZIONE SPESA SERVIZIO	36516	GIELLE DI LUIGI GALANTUCCI	817	FFI	22/05/2013	VF	03/05/2013	12/03/2014	03/05/2013	313	726,36
35	12/03/2014	593	LIQUIDAZIONE SPESA SERVIZIO	36516	GIELLE DI LUIGI GALANTUCCI	818	FFI	22/05/2013	VF	03/05/2013	12/03/2014	03/05/2013	313	596,77
35	12/03/2014	593	LIQUIDAZIONE SPESA SERVIZIO	36516	GIELLE DI LUIGI GALANTUCCI	819	FFI	22/05/2013	VF	04/05/2013	12/03/2014	04/05/2013	312	206,39
35	12/03/2014	603	SERVIZIO MENSA FORNITO A DIV	143129	EL FOCACCIAIO DI AMBRUOSO GI	87	FFI	12/12/2013	VF	05/12/2013	12/03/2014	05/12/2013	97	357
36	13/03/2014	618	PARTECIPAZIONE SPESE PER ACQ	202117	PUBBLICITA' & STAMPA S.R.L.	1894	FFI	13/01/2014	VF	31/12/2013	13/03/2014	31/12/2013	72	1830
38	17/03/2014	654	SERVIZIO DI RACCOLTA TRASPO	477342	T.ECO.M. S.R.L.	640	FFI	20/01/2014	VF	31/12/2013	17/03/2014	31/12/2013	76	732
38	17/03/2014	655	INTERVENTO FUORI CONTRATT	325451	KONE S.P.A.	92879241	FFI	15/01/2014	VF	20/12/2013	17/03/2014	20/12/2013	87	122
38	17/03/2014	653	SERVIZI SVOLTI IN OCCASIONE D	284023	EMME EFFE ELETTRONICA S.R.L.	1	FFI	09/01/2014	VF	03/01/2014	17/03/2014	03/01/2014	73	588,65
38	17/03/2014	648	LIQUIDAZIONE SPESE ONERI DI F	464995	LA PULITA & SERVICE S.C.R.L. - CO	1058	FFI	10/01/2014	VF	31/12/2013	17/03/2014	31/12/2013	76	793
38	17/03/2014	648	LIQUIDAZIONE SPESE ONERI DI F	464995	LA PULITA & SERVICE S.C.R.L. - CO	1060	FFI	10/01/2014	VF	31/12/2013	17/03/2014	31/12/2013	76	732
38	17/03/2014	657	ACQUISTO TIMBRI E TAMPONI	36351	TIMBRIFICIO DE RUVO DI BELTEMP	1092	FFI	17/01/2014	VF	31/12/2013	17/03/2014	31/12/2013	76	490,19
38	17/03/2014	646	LIQUIDAZIONE SPESE PER MANU	216815	SERVICE DI FARO CAROLINA	279/F	FFI	14/01/2014	VF	30/12/2013	17/03/2014	30/12/2013	77	316,7
38	17/03/2014	646	LIQUIDAZIONE SPESE PER MANU	216815	SERVICE DI FARO CAROLINA	280/F	FFI	14/01/2014	VF	30/12/2013	17/03/2014	30/12/2013	77	386,24
38	17/03/2014	646	LIQUIDAZIONE SPESE PER MANU	216815	SERVICE DI FARO CAROLINA	281/F	FFI	14/01/2014	VF	30/12/2013	17/03/2014	30/12/2013	77	60,5
38	17/03/2014	645	SERVIZIO MENSA FORNITO A DIV	368492	TATO' PARIDE S.P.A.	6899	FFI	20/01/2014	VF	30/11/2013	17/03/2014	30/11/2013	107	5817

40	18/03/2014	663	ACQUISTO TONER PER UFFICI CA	216815	SERVICE DI FARO CAROLINA	6/X	FFI	08/01/2014	VF	07/01/2014	18/03/2014	07/01/2014	70	47,58
40	18/03/2014	600	LIQUIDAZIONE IV TRIMESTRE 20	36646	CSA - CONSORZIO SERVIZI AVANZA	166	FFI	27/02/2014	VF	31/12/2013	18/03/2014	31/12/2013	77	22641,27
40	18/03/2014	662	ASSEGNO CIRCOLARE RITIRA NC	274203	MADIO LORENZO	ott-13	FFC	17/03/2014	VF	02/04/2013	18/03/2014	02/04/2013	350	31,75
40	18/03/2014	663	ACQUISTO TONER PER UFFICI CA	216815	SERVICE DI FARO CAROLINA	12/X	FFI	13/01/2014	VF	10/01/2014	18/03/2014	10/01/2014	67	98,82
40	18/03/2014	600	LIQUIDAZIONE IV TRIMESTRE 20	36646	CSA - CONSORZIO SERVIZI AVANZA	161	FFI	27/02/2014	VF	31/12/2013	18/03/2014	31/12/2013	77	85951,72
40	18/03/2014	600	LIQUIDAZIONE IV TRIMESTRE 20	36646	CSA - CONSORZIO SERVIZI AVANZA	162	FFI	27/02/2014	VF	31/12/2013	18/03/2014	31/12/2013	77	42254,3
40	18/03/2014	600	LIQUIDAZIONE IV TRIMESTRE 20	36646	CSA - CONSORZIO SERVIZI AVANZA	163	FFI	27/02/2014	VF	31/12/2013	18/03/2014	31/12/2013	77	31740
40	18/03/2014	600	LIQUIDAZIONE IV TRIMESTRE 20	36646	CSA - CONSORZIO SERVIZI AVANZA	164	FFI	27/02/2014	VF	31/12/2013	18/03/2014	31/12/2013	77	27466,83
40	18/03/2014	600	LIQUIDAZIONE IV TRIMESTRE 20	36646	CSA - CONSORZIO SERVIZI AVANZA	165	FFI	27/02/2014	VF	31/12/2013	18/03/2014	31/12/2013	77	26848,76
40	18/03/2014	661	LIQUIDAZIONE COMPENSO PER	214750	DIBARI PATRIZIA	48	FFC	17/03/2014	VF	22/11/2013	18/03/2014	22/11/2013	116	32,06
40	18/03/2014	673	LIQUIDAZIONE SPESA SERVIZIO	36340	TELECOM ITALIA MOBILE S.P.A.	7X03817757	FFI	18/03/2014	VF	14/08/2013	18/03/2014	14/08/2013	216	4888,05
40	18/03/2014	673	LIQUIDAZIONE SPESA SERVIZIO	36340	TELECOM ITALIA MOBILE S.P.A.	7X04950720	FFI	18/03/2014	VF	14/10/2013	18/03/2014	14/10/2013	155	7772,53
40	18/03/2014	673	LIQUIDAZIONE SPESA SERVIZIO	36340	TELECOM ITALIA MOBILE S.P.A.	N.C. 0003014800	NCI	10/03/2014	VF	14/08/2013	18/03/2014	14/08/2013	216	-4698,65
40	18/03/2014	673	LIQUIDAZIONE SPESA SERVIZIO	36340	TELECOM ITALIA MOBILE S.P.A.	N.C. 0003014800	NCI	10/03/2014	VF	14/10/2013	18/03/2014	14/10/2013	155	-7126,05
42	20/03/2014	676	LIQUIDAZIONE IMPORTO BIGLIE	36843	A. MORFINI E FIGLI SRL	FC/277	FFI	20/11/2013	VF	31/10/2013	20/03/2014	31/10/2013	140	175
42	20/03/2014	677	LIQUIDAZIONE COSTO PENALE S	36843	A. MORFINI E FIGLI SRL	FC/277	FFI	20/11/2013	VF	31/10/2013	20/03/2014	31/10/2013	140	175
42	20/03/2014	678	LIQUIDAZIONE DIRITTI DI SEGRE	36843	A. MORFINI E FIGLI SRL	FC/277	FFI	20/11/2013	VF	31/10/2013	20/03/2014	31/10/2013	140	12
42	20/03/2014	677	LIQUIDAZIONE COSTO PENALE S	36843	A. MORFINI E FIGLI SRL	FC/294	NCI	13/12/2013	VF	29/11/2013	20/03/2014	29/11/2013	111	-140
42	20/03/2014	678	LIQUIDAZIONE DIRITTI DI SEGRE	36843	A. MORFINI E FIGLI SRL	FC/294	NCI	13/12/2013	VF	29/11/2013	20/03/2014	29/11/2013	111	-3
43	21/03/2014	433	LIQUIDAZIONE SPESE PER ONER	36813	PIXEL S.A.S. DI TRIGGIANI E PATERI	1083	FFI	28/11/2013	VF	27/11/2013	21/03/2014	27/11/2013	114	300,12
43	21/03/2014	433	LIQUIDAZIONE SPESE PER ONER	36813	PIXEL S.A.S. DI TRIGGIANI E PATERI	1125	FFI	04/12/2013	VF	04/12/2013	21/03/2014	04/12/2013	107	344,04
43	21/03/2014	433	LIQUIDAZIONE SPESE PER ONER	36813	PIXEL S.A.S. DI TRIGGIANI E PATERI	1179	FFI	17/12/2013	VF	17/12/2013	21/03/2014	17/12/2013	94	330,12
44	24/03/2014	703	VARIE SPESE DI MANUTENZION	327579	RUBINO LUIGI - TERMOIDRAULICA	mar-14	FFI	13/01/2014	VF	10/01/2014	24/03/2014	10/01/2014	73	244
44	24/03/2014	702	LIQUIDAZIONE SPESE PER ONER	184122	IMPRESA EDILE GEOM. PETRUZZEL	mag-14	FFI	13/01/2014	VF	13/01/2014	24/03/2014	13/01/2014	70	2682
44	24/03/2014	705	SERVIZIO MENSA FORNITO A DIN	368492	TATO' PARIDE S.P.A.	7576	FFI	13/03/2014	VF	31/12/2013	24/03/2014	31/12/2013	83	7014
45	25/03/2014	709	CIG ZCF0D6792D ALLESTIMENTC	202117	PUBBLICITA' & STAMPA S.R.L.	13	FFI	12/03/2014	VF	15/01/2014	25/03/2014	15/01/2014	69	11250
48	28/03/2014	778	COLAZIONE DI LAVORO DURANT	447729	AL FORNELLO DA RICCI S.A.S.	6	FFI	12/02/2013	VF	11/02/2013	28/03/2014	11/02/2013	410	1815
50	01/04/2014	783	LIQUIDAZIONE SPESA PER SERVI	429406	DEVELOPING.IT SRL	14-022	FFI	03/02/2014	VF	30/01/2014	01/04/2014	30/01/2014	61	11712
51	01/04/2014	821	LIQUIDAZIONE SPESA CANONE A	36481	SOCIETA' CONSORTILE DI INFORMA	VVA/13007679 B	FFC	10/03/2014	VF	31/12/2013	01/04/2014	31/12/2013	91	611,22
51	01/04/2014	826	LIQUIDAZIONE SPESA PER SERVI	36481	SOCIETA' CONSORTILE DI INFORMA	VVA/13007680	FFI	15/01/2014	VF	31/12/2013	01/04/2014	31/12/2013	91	2485,73
51	01/04/2014	827	LIQUIDAZIONE SPESA PER UNA T	36481	SOCIETA' CONSORTILE DI INFORMA	VVA/13007680	FFI	15/01/2014	VF	31/12/2013	01/04/2014	31/12/2013	91	36,75
51	01/04/2014	828	INFOCAMERE - SPESA PER L'AUT	36481	SOCIETA' CONSORTILE DI INFORMA	VVA/13007680	FFI	15/01/2014	VF	31/12/2013	01/04/2014	31/12/2013	91	21,26
51	01/04/2014	829	INFOCAMERE - SPESA PER L'AUT	36481	SOCIETA' CONSORTILE DI INFORMA	VVA/13007680	FFI	15/01/2014	VF	31/12/2013	01/04/2014	31/12/2013	91	603,75
51	01/04/2014	830	LIQUIDAZIONE SPESA PER SERVI	36481	SOCIETA' CONSORTILE DI INFORMA	VVA/13007680	FFI	15/01/2014	VF	31/12/2013	01/04/2014	31/12/2013	91	6008,48
51	01/04/2014	817	INFOCAMERE - SPESA PER L'AUT	36481	SOCIETA' CONSORTILE DI INFORMA	VVA/13007681	FFI	15/01/2014	VF	31/12/2013	01/04/2014	31/12/2013	91	1199,88
51	01/04/2014	828	INFOCAMERE - SPESA PER L'AUT	36481	SOCIETA' CONSORTILE DI INFORMA	VVA/13007681	FFI	15/01/2014	VF	31/12/2013	01/04/2014	31/12/2013	91	457,5
51	01/04/2014	832	INFOCAMERE - LIQUIDAZIONE S	36481	SOCIETA' CONSORTILE DI INFORMA	VVA/13007681	FFI	15/01/2014	VF	31/12/2013	01/04/2014	31/12/2013	91	2020,31
51	01/04/2014	833	INFOCAMERE - SPESA PER L'AUT	36481	SOCIETA' CONSORTILE DI INFORMA	VVA/13007681	FFI	15/01/2014	VF	31/12/2013	01/04/2014	31/12/2013	91	3081,43
51	01/04/2014	831	INFOCAMERE - SPESA PER L'AUT	36481	SOCIETA' CONSORTILE DI INFORMA	VVA/13007681 B	FFC	10/03/2014	VF	31/12/2013	01/04/2014	31/12/2013	91	5313,3
51	01/04/2014	825	INFOCAMERE - SPESA PER L'AUT	36481	SOCIETA' CONSORTILE DI INFORMA	VVA/13007682	FFI	15/01/2014	VF	31/12/2013	01/04/2014	31/12/2013	91	3216,03
51	01/04/2014	817	INFOCAMERE - SPESA PER L'AUT	36481	SOCIETA' CONSORTILE DI INFORMA	VVA/13007683	FFI	15/01/2014	VF	31/12/2013	01/04/2014	31/12/2013	91	497,1
51	01/04/2014	834	SERVIZIO DI CONTACT CENTER F	36481	SOCIETA' CONSORTILE DI INFORMA	VVA/13008602	FFI	15/01/2014	VF	31/12/2013	01/04/2014	31/12/2013	91	3227,88
51	01/04/2014	817	INFOCAMERE - SPESA PER L'AUT	36481	SOCIETA' CONSORTILE DI INFORMA	VVA/13008849	FFI	21/01/2014	VF	31/12/2013	01/04/2014	31/12/2013	91	4025,56
51	01/04/2014	785	SPESE PER L'AUTOMAZIONE DE	36481	SOCIETA' CONSORTILE DI INFORMA	VVS/13000296	FFI	14/02/2013	VF	31/01/2013	01/04/2014	31/01/2013	425	78045
51	01/04/2014	785	SPESE PER L'AUTOMAZIONE DE	36481	SOCIETA' CONSORTILE DI INFORMA	VVS/13000379	FFI	14/02/2013	VF	13/02/2013	01/04/2014	13/02/2013	412	431,97
51	01/04/2014	786	CARTE TACHIGRAFICHE FIRMA D	36481	SOCIETA' CONSORTILE DI INFORMA	VVS/13000379	FFI	14/02/2013	VF	13/02/2013	01/04/2014	13/02/2013	412	7823
51	01/04/2014	787	INFOCAMERE SPESE AUTOMAZI	36481	SOCIETA' CONSORTILE DI INFORMA	VVS/13000379	FFI	14/02/2013	VF	13/02/2013	01/04/2014	13/02/2013	412	1769,41
51	01/04/2014	788	LIQUIDAZIONE SPESA PER ACQU	36481	SOCIETA' CONSORTILE DI INFORMA	VVS/13000379	FFI	14/02/2013	VF	13/02/2013	01/04/2014	13/02/2013	412	7114,8
51	01/04/2014	785	SPESE PER L'AUTOMAZIONE DE	36481	SOCIETA' CONSORTILE DI INFORMA	VVS/13000778	FFI	21/03/2013	VF	13/03/2013	01/04/2014	13/03/2013	384	855,47
51	01/04/2014	786	CARTE TACHIGRAFICHE FIRMA D	36481	SOCIETA' CONSORTILE DI INFORMA	VVS/13000778	FFI	21/03/2013	VF	13/03/2013	01/04/2014	13/03/2013	384	7262,22

51	01/04/2014	787	INFOCAMERE SPESE AUTOMAZI	36481	SOCIETA' CONSORTILE DI INFORMA	VVS/13000778	FFI	21/03/2013	VF	13/03/2013	01/04/2014	13/03/2013	384	1320,38
51	01/04/2014	788	LIQUIDAZIONE SPESA PER ACQU	36481	SOCIETA' CONSORTILE DI INFORMA	VVS/13000778	FFI	21/03/2013	VF	13/03/2013	01/04/2014	13/03/2013	384	13839,98
51	01/04/2014	785	SPESA PER L'AUTOMAZIONE DE	36481	SOCIETA' CONSORTILE DI INFORMA	VVS/13001673 -	FFI	12/04/2013	VF	10/04/2013	01/04/2014	10/04/2013	356	3565,87
51	01/04/2014	786	CARTE TACHIGRAFICHE FIRMA D	36481	SOCIETA' CONSORTILE DI INFORMA	VVS/13001673 -	FFI	12/04/2013	VF	10/04/2013	01/04/2014	10/04/2013	356	8016,37
51	01/04/2014	787	INFOCAMERE SPESE AUTOMAZI	36481	SOCIETA' CONSORTILE DI INFORMA	VVS/13001673 -	FFI	12/04/2013	VF	10/04/2013	01/04/2014	10/04/2013	356	1666,56
51	01/04/2014	788	LIQUIDAZIONE SPESA PER ACQU	36481	SOCIETA' CONSORTILE DI INFORMA	VVS/13001673 -	FFI	12/04/2013	VF	10/04/2013	01/04/2014	10/04/2013	356	8690,22
51	01/04/2014	789	INFOCAMERE SPESE AUTOMAZI	36481	SOCIETA' CONSORTILE DI INFORMA	VVS/13001877	FFI	12/04/2013	VF	10/04/2013	01/04/2014	10/04/2013	356	2911,39
51	01/04/2014	790	INFOCAMERE SPESE AUTOMAZI	36481	SOCIETA' CONSORTILE DI INFORMA	VVS/13001877	FFI	12/04/2013	VF	10/04/2013	01/04/2014	10/04/2013	356	14558,59
51	01/04/2014	791	LIQUIDAZIONE SPESA PER GIOR	36481	SOCIETA' CONSORTILE DI INFORMA	VVS/13003174	FFI	24/09/2013	VF	30/04/2013	01/04/2014	30/04/2013	336	800
51	01/04/2014	785	SPESA PER L'AUTOMAZIONE DE	36481	SOCIETA' CONSORTILE DI INFORMA	VVS/13003211	FFI	24/09/2013	VF	13/05/2013	01/04/2014	13/05/2013	323	11536,14
51	01/04/2014	792	ANTICIPAZIONI SPESA SERVIZIO	36481	SOCIETA' CONSORTILE DI INFORMA	VVS/13003211	FFI	24/09/2013	VF	13/05/2013	01/04/2014	13/05/2013	323	6904,65
51	01/04/2014	785	SPESA PER L'AUTOMAZIONE DE	36481	SOCIETA' CONSORTILE DI INFORMA	VVS/13003699	FFI	25/06/2013	VF	10/06/2013	01/04/2014	10/06/2013	295	12171,39
51	01/04/2014	792	ANTICIPAZIONI SPESA SERVIZIO	36481	SOCIETA' CONSORTILE DI INFORMA	VVS/13003699	FFI	25/06/2013	VF	10/06/2013	01/04/2014	10/06/2013	295	8026,07
51	01/04/2014	798	LIQUIDAZIONE SPESA PER CANC	36481	SOCIETA' CONSORTILE DI INFORMA	VVS/13004672	FFI	15/07/2013	VF	09/07/2013	01/04/2014	09/07/2013	266	1210
51	01/04/2014	805	INFOCAMERE - LIQUIDAZIONE S	36481	SOCIETA' CONSORTILE DI INFORMA	VVS/13004675	FFI	15/07/2013	VF	09/07/2013	01/04/2014	09/07/2013	266	4930,7
51	01/04/2014	785	SPESA PER L'AUTOMAZIONE DE	36481	SOCIETA' CONSORTILE DI INFORMA	VVS/13005608	FFI	15/07/2013	VF	09/07/2013	01/04/2014	09/07/2013	266	14102,55
51	01/04/2014	792	ANTICIPAZIONI SPESA SERVIZIO	36481	SOCIETA' CONSORTILE DI INFORMA	VVS/13005608	FFI	15/07/2013	VF	09/07/2013	01/04/2014	09/07/2013	266	5742,11
51	01/04/2014	835	LIQUIDAZIONE SPESA PER RINNO	36481	SOCIETA' CONSORTILE DI INFORMA	VVS13004674	FFI	25/09/2013	VF	09/07/2013	01/04/2014	09/07/2013	266	366
51	01/04/2014	795	SPESA PER L'AUTOMAZIONE DE	36481	SOCIETA' CONSORTILE DI INFORMA	12/12/2013	NCI	12/12/2013	VF	12/12/2013	01/04/2014	12/12/2013	110	-307,44
51	01/04/2014	790	INFOCAMERE SPESE AUTOMAZI	36481	SOCIETA' CONSORTILE DI INFORMA	VBS/13000115	NCI	25/06/2013	VF	31/05/2013	01/04/2014	31/05/2013	305	-30,25
51	01/04/2014	793	INFOCAMERE - SPESA PER L'AUT	36481	SOCIETA' CONSORTILE DI INFORMA	VBS/13000388	NCI	04/12/2013	VF	29/11/2013	01/04/2014	29/11/2013	123	-5717,25
51	01/04/2014	805	INFOCAMERE - LIQUIDAZIONE S	36481	SOCIETA' CONSORTILE DI INFORMA	VBS/13000388	NCI	04/12/2013	VF	29/11/2013	01/04/2014	29/11/2013	123	-7396,05
51	01/04/2014	793	INFOCAMERE - SPESA PER L'AUT	36481	SOCIETA' CONSORTILE DI INFORMA	VNB/13000105	NCI	25/10/2013	VF	17/10/2013	01/04/2014	17/10/2013	166	-672,54
51	01/04/2014	817	INFOCAMERE - SPESA PER L'AUT	36481	SOCIETA' CONSORTILE DI INFORMA	VNB/14000008	NCI	29/01/2014	VF	28/01/2014	01/04/2014	28/01/2014	63	-13276,71
51	01/04/2014	785	SPESA PER L'AUTOMAZIONE DE	36481	SOCIETA' CONSORTILE DI INFORMA	VVA/13002312	FFI	26/08/2013	VF	07/08/2013	01/04/2014	07/08/2013	237	9740,5
51	01/04/2014	792	ANTICIPAZIONI SPESA SERVIZIO	36481	SOCIETA' CONSORTILE DI INFORMA	VVA/13002312	FFI	26/08/2013	VF	07/08/2013	01/04/2014	07/08/2013	237	7781,84
51	01/04/2014	785	SPESA PER L'AUTOMAZIONE DE	36481	SOCIETA' CONSORTILE DI INFORMA	VVA/13002682	FFI	10/09/2013	VF	06/09/2013	01/04/2014	06/09/2013	207	2481,71
51	01/04/2014	792	ANTICIPAZIONI SPESA SERVIZIO	36481	SOCIETA' CONSORTILE DI INFORMA	VVA/13002682	FFI	10/09/2013	VF	06/09/2013	01/04/2014	06/09/2013	207	3633,42
51	01/04/2014	793	INFOCAMERE - SPESA PER L'AUT	36481	SOCIETA' CONSORTILE DI INFORMA	VVA/13002682	FFI	10/09/2013	VF	06/09/2013	01/04/2014	06/09/2013	207	1217,28
51	01/04/2014	794	LIQUIDAZIONE SPESA PER ACQU	36481	SOCIETA' CONSORTILE DI INFORMA	VVA/13002954	FFC	06/03/2014	VF	30/09/2013	01/04/2014	30/09/2013	183	1573
51	01/04/2014	793	INFOCAMERE - SPESA PER L'AUT	36481	SOCIETA' CONSORTILE DI INFORMA	VVA/13003255	FFI	10/10/2013	VF	30/09/2013	01/04/2014	30/09/2013	183	6897,85
51	01/04/2014	793	INFOCAMERE - SPESA PER L'AUT	36481	SOCIETA' CONSORTILE DI INFORMA	VVA/13003256	FFI	10/10/2013	VF	30/09/2013	01/04/2014	30/09/2013	183	4870,25
51	01/04/2014	793	INFOCAMERE - SPESA PER L'AUT	36481	SOCIETA' CONSORTILE DI INFORMA	VVA/13003257	FFI	10/10/2013	VF	30/09/2013	01/04/2014	30/09/2013	183	5752,22
51	01/04/2014	792	ANTICIPAZIONI SPESA SERVIZIO	36481	SOCIETA' CONSORTILE DI INFORMA	VVA/13003563	FFI	10/10/2013	VF	30/09/2013	01/04/2014	30/09/2013	183	6903,26
51	01/04/2014	793	INFOCAMERE - SPESA PER L'AUT	36481	SOCIETA' CONSORTILE DI INFORMA	VVA/13003563	FFI	10/10/2013	VF	30/09/2013	01/04/2014	30/09/2013	183	2018,01
51	01/04/2014	795	SPESA PER L'AUTOMAZIONE DE	36481	SOCIETA' CONSORTILE DI INFORMA	VVA/13003563	FFI	10/10/2013	VF	30/09/2013	01/04/2014	30/09/2013	183	7462,07
51	01/04/2014	796	INFOCAMERE - SPESA PER L'AUT	36481	SOCIETA' CONSORTILE DI INFORMA	VVA/13003788	FFI	11/10/2013	VF	30/09/2013	01/04/2014	30/09/2013	183	2759,1
51	01/04/2014	797	INFOCAMERE - SPESA PER L'AUT	36481	SOCIETA' CONSORTILE DI INFORMA	VVA/13003788	FFI	11/10/2013	VF	30/09/2013	01/04/2014	30/09/2013	183	14450,89
51	01/04/2014	798	LIQUIDAZIONE SPESA PER CANC	36481	SOCIETA' CONSORTILE DI INFORMA	VVA/13003788	FFI	11/10/2013	VF	30/09/2013	01/04/2014	30/09/2013	183	1815
51	01/04/2014	793	INFOCAMERE - SPESA PER L'AUT	36481	SOCIETA' CONSORTILE DI INFORMA	VVA/13003789	FFI	11/12/2013	VF	30/09/2013	01/04/2014	30/09/2013	183	3024,99
51	01/04/2014	799	INFOCAMERE - SPESA PER L'AUT	36481	SOCIETA' CONSORTILE DI INFORMA	VVA/13003790 A	FFI	10/10/2013	VF	30/09/2013	01/04/2014	30/09/2013	183	1462,9
51	01/04/2014	800	LIQUIDAZIONE SPESA PER RINNO	36481	SOCIETA' CONSORTILE DI INFORMA	VVA/13003790 A	FFI	10/10/2013	VF	30/09/2013	01/04/2014	30/09/2013	183	363
51	01/04/2014	801	LIQUIDAZIONE SPESA CANONE A	36481	SOCIETA' CONSORTILE DI INFORMA	VVA/13003790 C	FFC	11/12/2013	VF	30/09/2013	01/04/2014	30/09/2013	183	546,31
51	01/04/2014	802	INFOCAMERE - SPESA PER L'AUT	36481	SOCIETA' CONSORTILE DI INFORMA	VVA/13003791	FFI	10/10/2013	VF	30/09/2013	01/04/2014	30/09/2013	183	21,09
51	01/04/2014	803	LIQUIDAZIONE SPESA PER UNA	36481	SOCIETA' CONSORTILE DI INFORMA	VVA/13003791	FFI	10/10/2013	VF	30/09/2013	01/04/2014	30/09/2013	183	635,25
51	01/04/2014	804	LIQUIDAZIONE SPESA PER SERVI	36481	SOCIETA' CONSORTILE DI INFORMA	VVA/13003791	FFI	10/10/2013	VF	30/09/2013	01/04/2014	30/09/2013	183	5959,23
51	01/04/2014	805	INFOCAMERE - LIQUIDAZIONE S	36481	SOCIETA' CONSORTILE DI INFORMA	VVA/13003791	FFI	10/10/2013	VF	30/09/2013	01/04/2014	30/09/2013	183	4930,7
51	01/04/2014	806	INFOCAMERE - SPESA PER L'AUT	36481	SOCIETA' CONSORTILE DI INFORMA	VVA/13003792 B	FFC	30/12/2013	VF	30/09/2013	01/04/2014	30/09/2013	183	5188
51	01/04/2014	793	INFOCAMERE - SPESA PER L'AUT	36481	SOCIETA' CONSORTILE DI INFORMA	VVA/13003792 A	FFI	10/10/2013	VF	30/09/2013	01/04/2014	30/09/2013	183	1160,4
51	01/04/2014	802	INFOCAMERE - SPESA PER L'AUT	36481	SOCIETA' CONSORTILE DI INFORMA	VVA/13003792 A	FFI	10/10/2013	VF	30/09/2013	01/04/2014	30/09/2013	183	453,75



51	01/04/2014	807	INFOCAMERE - SPESA PER L'AUT	36481	SOCIETA' CONSORTILE DI INFORMA	VVA/13003792 A	FFI	10/10/2013	VF	30/09/2013	01/04/2014	30/09/2013	183	2334,84
51	01/04/2014	799	INFOCAMERE - SPESA PER L'AUT	36481	SOCIETA' CONSORTILE DI INFORMA	VVA/13003793	FFI	11/12/2013	VF	30/09/2013	01/04/2014	30/09/2013	183	3111,15
51	01/04/2014	793	INFOCAMERE - SPESA PER L'AUT	36481	SOCIETA' CONSORTILE DI INFORMA	VVA/13003794	FFI	11/12/2013	VF	30/09/2013	01/04/2014	30/09/2013	183	493,03
51	01/04/2014	808	SERVIZIO DI CONTACT CENTER F	36481	SOCIETA' CONSORTILE DI INFORMA	VVA/13004525	FFI	11/12/2013	VF	30/09/2013	01/04/2014	30/09/2013	183	4642,17
51	01/04/2014	795	SPESA PER L'AUTOMAZIONE DE	36481	SOCIETA' CONSORTILE DI INFORMA	VVA/13005168	FFI	31/10/2013	VF	29/10/2013	01/04/2014	29/10/2013	154	2745
51	01/04/2014	807	INFOCAMERE - SPESA PER L'AUT	36481	SOCIETA' CONSORTILE DI INFORMA	VVA/13005240	FFI	19/11/2013	VF	31/10/2013	01/04/2014	31/10/2013	152	799,49
51	01/04/2014	809	LIQUIDAZIONE SPESE SERVIZIO A	36481	SOCIETA' CONSORTILE DI INFORMA	VVA/13005338	FFI	11/12/2013	VF	31/10/2013	01/04/2014	31/10/2013	152	4587,2
51	01/04/2014	792	ANTICIPAZIONI SPESE SERVIZIO	36481	SOCIETA' CONSORTILE DI INFORMA	VVA/13005531	FFI	19/11/2013	VF	11/11/2013	01/04/2014	11/11/2013	141	8045,09
51	01/04/2014	793	INFOCAMERE - SPESA PER L'AUT	36481	SOCIETA' CONSORTILE DI INFORMA	VVA/13005531	FFI	19/11/2013	VF	11/11/2013	01/04/2014	11/11/2013	141	1677,65
51	01/04/2014	795	SPESA PER L'AUTOMAZIONE DE	36481	SOCIETA' CONSORTILE DI INFORMA	VVA/13005531	FFI	19/11/2013	VF	11/11/2013	01/04/2014	11/11/2013	141	5653,48
51	01/04/2014	808	SERVIZIO DI CONTACT CENTER F	36481	SOCIETA' CONSORTILE DI INFORMA	VVA/13005624	FFI	19/11/2013	VF	12/11/2013	01/04/2014	12/11/2013	140	4565,24
51	01/04/2014	809	LIQUIDAZIONE SPESE SERVIZIO A	36481	SOCIETA' CONSORTILE DI INFORMA	VVA/13006031	FFI	06/12/2013	VF	30/11/2013	01/04/2014	30/11/2013	122	4172,4
51	01/04/2014	795	SPESA PER L'AUTOMAZIONE DE	36481	SOCIETA' CONSORTILE DI INFORMA	VVA/13006250	FFI	09/12/2013	VF	06/12/2013	01/04/2014	06/12/2013	116	4381,02
51	01/04/2014	810	INFOCAMERE - SPESA PER L'AUT	36481	SOCIETA' CONSORTILE DI INFORMA	VVA/13006250	FFI	09/12/2013	VF	06/12/2013	01/04/2014	06/12/2013	116	1413,27
51	01/04/2014	811	CARTA TACHIGRAFICA CONSUM	36481	SOCIETA' CONSORTILE DI INFORMA	VVA/13006250	FFI	09/12/2013	VF	06/12/2013	01/04/2014	06/12/2013	116	5570,34
51	01/04/2014	812	SERVIZIO DI CONTACT CENTER F	36481	SOCIETA' CONSORTILE DI INFORMA	VVA/13006344	FFI	09/12/2013	VF	06/12/2013	01/04/2014	06/12/2013	116	3534,4
51	01/04/2014	813	LIQUIDAZIONE SPESA PER FORN	36481	SOCIETA' CONSORTILE DI INFORMA	VVA/13006556	FFI	09/01/2014	VF	20/12/2013	01/04/2014	20/12/2013	102	610
51	01/04/2014	814	SPESA PER L'AUTOMAZIONE DE	36481	SOCIETA' CONSORTILE DI INFORMA	VVA/13006611	FFI	09/01/2014	VF	31/12/2013	01/04/2014	31/12/2013	91	2470,5
51	01/04/2014	816	LIQUIDAZIONE SPESE SERVIZIO A	36481	SOCIETA' CONSORTILE DI INFORMA	VVA/13006660	FFI	22/01/2014	VF	31/12/2013	01/04/2014	31/12/2013	91	7686
51	01/04/2014	817	INFOCAMERE - SPESA PER L'AUT	36481	SOCIETA' CONSORTILE DI INFORMA	VVA/13006885	FFI	15/01/2014	VF	31/12/2013	01/04/2014	31/12/2013	91	1252,17
51	01/04/2014	818	CARTA TACHIGRAFICA E SPESE F	36481	SOCIETA' CONSORTILE DI INFORMA	VVA/13006885	FFI	15/01/2014	VF	31/12/2013	01/04/2014	31/12/2013	91	3637,26
51	01/04/2014	819	SPESA PER L'AUTOMAZIONE DE	36481	SOCIETA' CONSORTILE DI INFORMA	VVA/13006885	FFI	15/01/2014	VF	31/12/2013	01/04/2014	31/12/2013	91	3834,46
51	01/04/2014	817	INFOCAMERE - SPESA PER L'AUT	36481	SOCIETA' CONSORTILE DI INFORMA	VVA/13007203	FFI	15/01/2014	VF	31/12/2013	01/04/2014	31/12/2013	91	6529,55
51	01/04/2014	820	INFOCAMERE - SPESA PER L'AUT	36481	SOCIETA' CONSORTILE DI INFORMA	VVA/13007204	FFI	15/01/2014	VF	31/12/2013	01/04/2014	31/12/2013	91	27569,41
51	01/04/2014	817	INFOCAMERE - SPESA PER L'AUT	36481	SOCIETA' CONSORTILE DI INFORMA	VVA/13007205	FFI	15/01/2014	VF	31/12/2013	01/04/2014	31/12/2013	91	2623
51	01/04/2014	817	INFOCAMERE - SPESA PER L'AUT	36481	SOCIETA' CONSORTILE DI INFORMA	VVA/13007206	FFI	22/01/2014	VF	31/12/2013	01/04/2014	31/12/2013	91	3895,34
51	01/04/2014	820	INFOCAMERE - SPESA PER L'AUT	36481	SOCIETA' CONSORTILE DI INFORMA	VVA/13007677 .	FFI	15/01/2014	VF	31/12/2013	01/04/2014	31/12/2013	91	14581,29
51	01/04/2014	822	LIQUIDAZIONE SPESA PER CANC	36481	SOCIETA' CONSORTILE DI INFORMA	VVA/13007677 .	FFI	15/01/2014	VF	31/12/2013	01/04/2014	31/12/2013	91	1830
51	01/04/2014	823	INFOCAMERE - SPESA PER L'AUT	36481	SOCIETA' CONSORTILE DI INFORMA	VVA/13007677 .	FFI	15/01/2014	VF	31/12/2013	01/04/2014	31/12/2013	91	3087,13
51	01/04/2014	817	INFOCAMERE - SPESA PER L'AUT	36481	SOCIETA' CONSORTILE DI INFORMA	VVA/13007678	FFI	15/01/2014	VF	31/12/2013	01/04/2014	31/12/2013	91	3049,99
51	01/04/2014	824	INFOCAMERE - LIQUIDAZIONE S	36481	SOCIETA' CONSORTILE DI INFORMA	VVA/13007679	FFI	15/01/2014	VF	31/12/2013	01/04/2014	31/12/2013	91	366
51	01/04/2014	825	INFOCAMERE - SPESA PER L'AUT	36481	SOCIETA' CONSORTILE DI INFORMA	VVA/13007679	FFI	15/01/2014	VF	31/12/2013	01/04/2014	31/12/2013	91	1614,06
52	02/04/2014	844	LIQUIDAZIONE SPESA IN OSSERV	387219	E.I.S. LEVANTE S.R.L.	8	FFI	19/04/2012	VF	18/04/2012	02/04/2014	18/04/2012	714	3856,12
52	02/04/2014	848	LIQUIDAZIONE SPESA PER ANAL	36418	S.A.MER. SERVIZIO ANALISI CHIMIC	660/2013	FFI	28/11/2013	VF	28/11/2013	02/04/2014	28/11/2013	125	281,82
52	02/04/2014	849	LIQUIDAZIONE SPESA PER ANAL	36418	S.A.MER. SERVIZIO ANALISI CHIMIC	732/2013	FFI	08/01/2014	VF	23/12/2013	02/04/2014	23/12/2013	100	402,6
52	02/04/2014	850	LIQUIDAZIONE CONTRIBUTO CO	222902	BORSA MERCI TELEMATICA ITALIA	ago-14	FFI	08/01/2014	VF	02/01/2014	02/04/2014	02/01/2014	90	9211,2
52	02/04/2014	845	LIQUIDAZIONE SPESA PER RINNO	358010	INFOCERT S.P.A.	INFVVT/1300068	FFI	09/04/2013	VF	29/03/2013	02/04/2014	29/03/2013	369	1335,84
52	02/04/2014	845	LIQUIDAZIONE SPESA PER RINNO	358010	INFOCERT S.P.A.	INFVVT/1300178	FFI	09/07/2013	VF	28/06/2013	02/04/2014	28/06/2013	278	1898,49
52	02/04/2014	845	LIQUIDAZIONE SPESA PER RINNO	358010	INFOCERT S.P.A.	INFVVT/1300317	FFI	15/10/2013	VF	30/09/2013	02/04/2014	30/09/2013	184	889,35
52	02/04/2014	846	LIQUIDAZIONE SPESA PER RINNO	358010	INFOCERT S.P.A.	INFVVT/1300439	FFI	14/01/2014	VF	31/12/2013	02/04/2014	31/12/2013	92	1328,58
52	02/04/2014	815	LIQUIDAZIONE SPESA PER PROG	36481	SOCIETA' CONSORTILE DI INFORMA	VVA/13006659	FFI	09/01/2014	VF	31/12/2013	02/04/2014	31/12/2013	92	6100
52	02/04/2014	847	LIQUIDAZIONE SPESA PER SERVI	333397	IC OUTSOURCING S.C.R.L.	ZVA/13000696	FFI	06/08/2013	VF	01/07/2013	02/04/2014	01/07/2013	275	4435,2
53	03/04/2014	856	ATTO DI LIQUIDAZIONE N.3 DEL	234146	RETECAMERE S. CONS. R.L.	407/2013	FFI	28/02/2014	VF	21/11/2013	03/04/2014	21/11/2013	133	3000
54	07/04/2014	863	SERVIZIO MENSA FORNITO A DIV	368492	TATO' PARIDE S.P.A.	611	FFI	13/03/2014	VF	31/01/2014	07/04/2014	31/01/2014	66	2023
54	07/04/2014	864	SERVIZIO MENSA FORNITO A DIV	368492	TATO' PARIDE S.P.A.	611	FFI	13/03/2014	VF	31/01/2014	07/04/2014	31/01/2014	66	3668
55	10/04/2014	923	COMPENSO PER ATTIVITA' DI VE	486686	VENTURA FRANCESCO	1	FFC	10/04/2014	VF	14/01/2014	10/04/2014	14/01/2014	86	983,82
55	10/04/2014	892	COMPENSO PER L'ATTIVITA' DI V	476815	LILLO MARTINO	10/2013.	FFC	08/04/2014	VF	16/12/2013	10/04/2014	16/12/2013	115	862,33
55	10/04/2014	924	IMPOSTA DI BOLLO GIA' ASSOLT	486711	LOBASCIO CATALDO	feb-14	FFC	10/04/2014	VF	07/01/2014	10/04/2014	07/01/2014	93	1187,03
55	10/04/2014	922	COMPENSO PER ATTIVITA' DI VE	36510	VALENTINI RAFFAELE	feb-14	FFC	09/04/2014	VF	22/01/2014	10/04/2014	22/01/2014	78	2012,61
55	10/04/2014	919	COMPENSO PER ATTIVITA' DI VE	452551	NAPOLITANO GENNARO	8	FFC	09/04/2014	VF	06/02/2014	10/04/2014	06/02/2014	63	1042,06

58	16/04/2014	937	LIQUIDAZIONE SPESA PER SERV	36513	ECOCERVED SCARL	181	FFI	16/04/2013	VF	11/04/2013	16/04/2014	11/04/2013	370	996,42
58	16/04/2014	937	LIQUIDAZIONE SPESA PER SERV	36513	ECOCERVED SCARL	668	FFI	07/08/2013	VF	01/08/2013	16/04/2014	01/08/2013	258	15790
58	16/04/2014	937	LIQUIDAZIONE SPESA PER SERV	36513	ECOCERVED SCARL	850	FFI	31/10/2013	VF	31/10/2013	16/04/2014	31/10/2013	167	8000
58	16/04/2014	938	ISCRIZIONE PORTA APPLICATIVA	36513	ECOCERVED SCARL	97	FFI	28/01/2014	VF	14/01/2014	16/04/2014	14/01/2014	92	105,74
58	16/04/2014	942	PMI FORMAZIONE PUGLIA A.P.S	486990	PMI FORMAZIONE PUGLIA A.P.S.	gen-14	FFI	27/01/2014	VF	20/01/2014	16/04/2014	20/01/2014	86	78690
58	16/04/2014	937	LIQUIDAZIONE SPESA PER SERV	36513	ECOCERVED SCARL	1024	FFI	19/12/2013	VF	13/12/2013	16/04/2014	13/12/2013	124	5760
58	16/04/2014	937	LIQUIDAZIONE SPESA PER SERV	36513	ECOCERVED SCARL	1025	FFI	19/12/2013	VF	13/12/2013	16/04/2014	13/12/2013	124	1000
58	16/04/2014	937	LIQUIDAZIONE SPESA PER SERV	36513	ECOCERVED SCARL	1026	FFI	19/12/2013	VF	13/12/2013	16/04/2014	13/12/2013	124	5300
58	16/04/2014	939	LIQUIDAZIONE SPESA PER SERV	36513	ECOCERVED SCARL	1100	FFI	03/01/2014	VF	20/12/2013	16/04/2014	20/12/2013	117	57800
58	16/04/2014	939	LIQUIDAZIONE SPESA PER SERV	36513	ECOCERVED SCARL	1129	FFI	13/01/2014	VF	31/12/2013	16/04/2014	31/12/2013	106	8000
58	16/04/2014	938	ISCRIZIONE PORTA APPLICATIVA	36513	ECOCERVED SCARL	116	FFI	28/01/2014	VF	14/01/2014	16/04/2014	14/01/2014	92	1027,13
58	16/04/2014	939	LIQUIDAZIONE SPESA PER SERV	36513	ECOCERVED SCARL	1172	FFI	28/01/2014	VF	31/12/2013	16/04/2014	31/12/2013	106	4500
58	16/04/2014	931	LIQUIDAZIONE COMPENSO PER	274063	DISERIO FABIO	14	FFI	10/04/2014	VF	20/12/2013	16/04/2014	20/12/2013	117	432,86
58	16/04/2014	937	LIQUIDAZIONE SPESA PER SERV	36513	ECOCERVED SCARL	150	FFI	16/04/2013	VF	11/04/2013	16/04/2014	11/04/2013	370	1197,35
58	16/04/2014	937	LIQUIDAZIONE SPESA PER SERV	36513	ECOCERVED SCARL	202	FFI	16/04/2013	VF	11/04/2013	16/04/2014	11/04/2013	370	104,83
58	16/04/2014	938	ISCRIZIONE PORTA APPLICATIVA	36513	ECOCERVED SCARL	25	FFI	23/01/2014	VF	14/01/2014	16/04/2014	14/01/2014	92	745,36
58	16/04/2014	937	LIQUIDAZIONE SPESA PER SERV	36513	ECOCERVED SCARL	266	FFI	02/05/2013	VF	26/04/2013	16/04/2014	26/04/2013	355	8000
58	16/04/2014	937	LIQUIDAZIONE SPESA PER SERV	36513	ECOCERVED SCARL	396	FFI	01/07/2013	VF	27/06/2013	16/04/2014	27/06/2013	293	6412,48
58	16/04/2014	938	ISCRIZIONE PORTA APPLICATIVA	36513	ECOCERVED SCARL	4	NCI	23/01/2014	VF	14/01/2014	16/04/2014	14/01/2014	92	-1364,44
58	16/04/2014	937	LIQUIDAZIONE SPESA PER SERV	36513	ECOCERVED SCARL	413	FFI	01/07/2013	VF	27/06/2013	16/04/2014	27/06/2013	293	1012,02
58	16/04/2014	937	LIQUIDAZIONE SPESA PER SERV	36513	ECOCERVED SCARL	434	FFI	01/07/2013	VF	27/06/2013	16/04/2014	27/06/2013	293	105,82
58	16/04/2014	938	ISCRIZIONE PORTA APPLICATIVA	36513	ECOCERVED SCARL	45	FFI	23/01/2014	VF	14/01/2014	16/04/2014	14/01/2014	92	3256,44
58	16/04/2014	937	LIQUIDAZIONE SPESA PER SERV	36513	ECOCERVED SCARL	466	FFI	02/07/2013	VF	27/06/2013	16/04/2014	27/06/2013	293	8000
58	16/04/2014	937	LIQUIDAZIONE SPESA PER SERV	36513	ECOCERVED SCARL	525	FFI	10/07/2013	VF	05/07/2013	16/04/2014	05/07/2013	285	5300
58	16/04/2014	937	LIQUIDAZIONE SPESA PER SERV	36513	ECOCERVED SCARL	546	FFI	11/07/2013	VF	05/07/2013	16/04/2014	05/07/2013	285	3000
58	16/04/2014	937	LIQUIDAZIONE SPESA PER SERV	36513	ECOCERVED SCARL	575	FFI	29/07/2013	VF	25/07/2013	16/04/2014	25/07/2013	265	3703,7
58	16/04/2014	937	LIQUIDAZIONE SPESA PER SERV	36513	ECOCERVED SCARL	599	FFI	29/07/2013	VF	25/07/2013	16/04/2014	25/07/2013	265	1029,37
58	16/04/2014	937	LIQUIDAZIONE SPESA PER SERV	36513	ECOCERVED SCARL	620	FFI	31/07/2013	VF	25/07/2013	16/04/2014	25/07/2013	265	105,16
58	16/04/2014	938	ISCRIZIONE PORTA APPLICATIVA	36513	ECOCERVED SCARL	66	FFI	28/01/2014	VF	14/01/2014	16/04/2014	14/01/2014	92	7868,13
58	16/04/2014	937	LIQUIDAZIONE SPESA PER SERV	36513	ECOCERVED SCARL	67	FFI	26/02/2013	VF	26/02/2013	16/04/2014	26/02/2013	414	8000
58	16/04/2014	957	QUOTA DI PARTECIPAZIONE DR.	37414	OPERA S.R.L.	67/2014	FFI	27/02/2014	VF	03/02/2014	16/04/2014	03/02/2014	72	320
58	16/04/2014	937	LIQUIDAZIONE SPESA PER SERV	36513	ECOCERVED SCARL	673	FFI	04/09/2013	VF	30/08/2013	16/04/2014	30/08/2013	229	8000
58	16/04/2014	937	LIQUIDAZIONE SPESA PER SERV	36513	ECOCERVED SCARL	708	FFI	04/09/2013	VF	30/08/2013	16/04/2014	30/08/2013	229	4500
58	16/04/2014	937	LIQUIDAZIONE SPESA PER SERV	36513	ECOCERVED SCARL	734	FFI	27/09/2013	VF	23/09/2013	16/04/2014	23/09/2013	205	1039,99
58	16/04/2014	937	LIQUIDAZIONE SPESA PER SERV	36513	ECOCERVED SCARL	755	FFI	26/09/2013	VF	23/09/2013	16/04/2014	23/09/2013	205	105,83
58	16/04/2014	937	LIQUIDAZIONE SPESA PER SERV	36513	ECOCERVED SCARL	776	FFI	26/09/2013	VF	24/09/2013	16/04/2014	24/09/2013	204	1178,65
58	16/04/2014	937	LIQUIDAZIONE SPESA PER SERV	36513	ECOCERVED SCARL	819	FFI	14/10/2013	VF	30/09/2013	16/04/2014	30/09/2013	198	4500
58	16/04/2014	937	LIQUIDAZIONE SPESA PER SERV	36513	ECOCERVED SCARL	882	FFI	21/11/2013	VF	21/11/2013	16/04/2014	21/11/2013	146	106,16
58	16/04/2014	937	LIQUIDAZIONE SPESA PER SERV	36513	ECOCERVED SCARL	903	FFI	21/11/2013	VF	18/11/2013	16/04/2014	18/11/2013	149	1019,57
58	16/04/2014	937	LIQUIDAZIONE SPESA PER SERV	36513	ECOCERVED SCARL	924	FFI	21/11/2013	VF	18/11/2013	16/04/2014	18/11/2013	149	742,5
58	16/04/2014	937	LIQUIDAZIONE SPESA PER SERV	36513	ECOCERVED SCARL	945	FFI	21/11/2013	VF	19/11/2013	16/04/2014	19/11/2013	148	5266,32
58	16/04/2014	937	LIQUIDAZIONE SPESA PER SERV	36513	ECOCERVED SCARL	976	FFI	05/12/2013	VF	02/12/2013	16/04/2014	02/12/2013	135	4500
58	16/04/2014	937	LIQUIDAZIONE SPESA PER SERV	36513	ECOCERVED SCARL	977/2013	FFI	05/12/2013	VF	02/12/2013	16/04/2014	02/12/2013	135	4500
58	16/04/2014	940	LIQUIDAZIONE SPESA PER SERV	36513	ECOCERVED SCARL	996	FFI	19/12/2013	VF	05/12/2013	16/04/2014	05/12/2013	132	26126
60	16/04/2014	980	LIQUIDAZIONE SPESE TELEFONIC	36539	TELECOM ITALIA S.P.A.	15/04/2014	FFI	15/04/2014	VF	06/02/2014	16/04/2014	06/02/2014	69	61
60	16/04/2014	980	LIQUIDAZIONE SPESE TELEFONIC	36539	TELECOM ITALIA S.P.A.	4,22081E+15	FFI	27/02/2014	VF	06/02/2014	16/04/2014	06/02/2014	69	57,5
60	16/04/2014	980	LIQUIDAZIONE SPESE TELEFONIC	36539	TELECOM ITALIA S.P.A.	8500055283	FFI	27/02/2014	VF	06/02/2014	16/04/2014	06/02/2014	69	26,5
60	16/04/2014	1001	LIQUIDAZIONE SPESA SERVIZIO	255601	FASTWEB S.P.A.	LA00006773	FFI	18/02/2014	VF	31/01/2014	16/04/2014	31/01/2014	75	13611,84
60	16/04/2014	1002	LIQUIDAZIONE SPESA SERVIZIO	255601	FASTWEB S.P.A.	LA00006773	FFI	18/02/2014	VF	31/01/2014	16/04/2014	31/01/2014	75	928,94
63	17/04/2014	1026	LIQUIDAZIONE SPESA ACQUISTO	143169	WOLTERS KLUWER ITALIA S.R.L.	47390611	FFI	13/02/2014	VF	16/01/2014	17/04/2014	16/01/2014	91	3108,8

63	17/04/2014	1024	LIQUIDAZIONE COMPENSO CESS	428888	MANTUANO CHRISTIAN	mag-14	FFI	11/02/2014	VF	04/02/2014	17/04/2014	04/02/2014	72	297,48
63	17/04/2014	1023	LIQUIDAZIONE COMPENSO CESS	428888	MANTUANO CHRISTIAN	6	FFI	11/02/2014	VF	04/02/2014	17/04/2014	04/02/2014	72	75
63	17/04/2014	1022	LIQUIDAZIONE COMPENSO CESS	428888	MANTUANO CHRISTIAN	7	FFI	11/02/2014	VF	04/02/2014	17/04/2014	04/02/2014	72	150
63	17/04/2014	1018	LIQUIDAZIONE SPESA NOLEGGIO	255601	FASTWEB S.P.A.	LA00006774	FFI	16/04/2014	VF	31/01/2014	17/04/2014	31/01/2014	76	3910,64
66	05/05/2014	1032	IMPOSTA DI BOLLO GIA' ASSOLT	486685	IACOVELLI GIULIA	mar-14	FFC	17/04/2014	VF	22/01/2014	05/05/2014	22/01/2014	103	808,36
66	05/05/2014	1059	LIQUIDAZIONE SPESA CANONE A	37439	INGENIA DIRECT S.R.L.	131	FFI	20/03/2014	VF	31/12/2013	05/05/2014	31/12/2013	125	1098
66	05/05/2014	935	ASSEGNO CIRCOLARE RITIRA NO	375222	RAIMONDI ELISABETTA MARIA	2	FFI	06/03/2014	VF	03/03/2014	05/05/2014	03/03/2014	63	91,92
66	05/05/2014	852	LIQUIDAZIONE SPESA PER PUBB	366884	A. MANZONI & C. S.P.A.	200391	FFI	14/03/2014	VF	28/02/2014	05/05/2014	28/02/2014	66	1154,97
66	05/05/2014	1025	LIQUIDAZIONE SPESA AMPLIAM	143169	WOLTERS KLUWER ITALIA S.R.L.	47397036	FFI	19/03/2014	VF	11/02/2014	05/05/2014	11/02/2014	83	760,24
66	05/05/2014	932	ASSEGNO CIRCOLARE RITIRA NO	214750	DIBARI PATRIZIA	8	FFI	10/03/2014	VF	28/02/2014	05/05/2014	28/02/2014	66	711,82
69	07/05/2014	1047	LIQUIDAZIONE COMPETENZE PE	36418	S.A.MER. SERVIZIO ANALISI CHIMIC	186/2014	FFC	24/04/2014	VF	03/03/2014	07/05/2014	03/03/2014	65	11884,75
71	12/05/2014	1134	LIQUIDAZIONE SPESE PER ONER	464995	LA PULITA & SERVICE S.C.R.L. - COD	169	FFI	06/03/2014	VF	28/02/2014	12/05/2014	28/02/2014	73	341,6
71	12/05/2014	1134	LIQUIDAZIONE SPESE PER ONER	464995	LA PULITA & SERVICE S.C.R.L. - COD	170	FFI	06/03/2014	VF	28/02/2014	12/05/2014	28/02/2014	73	244
71	12/05/2014	1134	LIQUIDAZIONE SPESE PER ONER	464995	LA PULITA & SERVICE S.C.R.L. - COD	8	FFI	06/02/2014	VF	31/01/2014	12/05/2014	31/01/2014	101	122
71	12/05/2014	1134	LIQUIDAZIONE SPESE PER ONER	464995	LA PULITA & SERVICE S.C.R.L. - COD	6	FFI	06/02/2014	VF	31/01/2014	12/05/2014	31/01/2014	101	305
72	13/05/2014	1148	LIQUIDAZIONE SPESA PER SERVI	284023	EMME EFFE ELETTRONICA S.R.L.	47	FFI	17/03/2014	VF	04/03/2014	13/05/2014	04/03/2014	70	1165,1
72	13/05/2014	1149	ACQUISTO CARTA A4	270691	CARTOLERIA RANIERI S.R.L.	FT 892	FFI	12/03/2014	VF	28/02/2014	13/05/2014	28/02/2014	74	72,59
72	13/05/2014	1145	LIQUIDAZIONE SPESE PER RACC	477342	T.ECO.M. S.R.L.	79	FFI	20/03/2014	VF	28/02/2014	13/05/2014	28/02/2014	74	732
72	13/05/2014	1137	LIQUIDAZIONE SPESA PER VARI	463284	DELTA ELETTRONICA S.R.L.	giu-14	FFI	20/02/2014	VF	18/02/2014	13/05/2014	18/02/2014	84	341,6
72	13/05/2014	1137	LIQUIDAZIONE SPESA PER VARI	463284	DELTA ELETTRONICA S.R.L.	set-14	FFI	19/03/2014	VF	28/02/2014	13/05/2014	28/02/2014	74	195,2
72	13/05/2014	1135	INSTALLAZIONE DUE POSTAZION	36554	SMIA SISTEMI S.R.L.	10	FFI	06/03/2014	VF	06/03/2014	13/05/2014	06/03/2014	68	390,4
72	13/05/2014	1137	LIQUIDAZIONE SPESA PER VARI	463284	DELTA ELETTRONICA S.R.L.	ott-14	FFI	19/03/2014	VF	07/03/2014	13/05/2014	07/03/2014	67	1708
72	13/05/2014	1142	LIQUIDAZIONE SPESE PER LAVO	184122	IMPRESA EDILE GEOM. PETRUZZEL	nov-14	FFI	24/02/2014	VF	24/02/2014	13/05/2014	24/02/2014	78	427
72	13/05/2014	1140	LIQUIDAZIONE SPESA PER ACQU	473781	TELESECURITY S.R.L.	117/2014	FFI	07/03/2014	VF	06/03/2014	13/05/2014	06/03/2014	68	97,6
72	13/05/2014	1168	VARI INTERVENTI DI MANUTENZ	327579	RUBINO LUIGI - TERMOIDRAULICA	19/14	FFI	24/02/2014	VF	18/02/2014	13/05/2014	18/02/2014	84	427
72	13/05/2014	1168	VARI INTERVENTI DI MANUTENZ	327579	RUBINO LUIGI - TERMOIDRAULICA	20/14	FFI	26/02/2014	VF	25/02/2014	13/05/2014	25/02/2014	77	1098
72	13/05/2014	1168	VARI INTERVENTI DI MANUTENZ	327579	RUBINO LUIGI - TERMOIDRAULICA	24/14	FFI	13/03/2014	VF	10/03/2014	13/05/2014	10/03/2014	64	671
72	13/05/2014	1155	INTERVENTI TECNICI PRESSO GL	488825	CSM ASCENSORI DI COVATO MAUF	25/2014	FFI	06/03/2014	VF	28/02/2014	13/05/2014	28/02/2014	74	1516,41
72	13/05/2014	1168	VARI INTERVENTI DI MANUTENZ	327579	RUBINO LUIGI - TERMOIDRAULICA	26/14	FFI	18/03/2014	VF	12/03/2014	13/05/2014	12/03/2014	62	610
72	13/05/2014	1155	INTERVENTI TECNICI PRESSO GL	488825	CSM ASCENSORI DI COVATO MAUF	26/2014	FFI	06/03/2014	VF	28/02/2014	13/05/2014	28/02/2014	74	758,79
72	13/05/2014	1168	VARI INTERVENTI DI MANUTENZ	327579	RUBINO LUIGI - TERMOIDRAULICA	27/14	FFI	18/03/2014	VF	13/03/2014	13/05/2014	13/03/2014	61	549
72	13/05/2014	1168	VARI INTERVENTI DI MANUTENZ	327579	RUBINO LUIGI - TERMOIDRAULICA	29/14	FFI	18/03/2014	VF	13/03/2014	13/05/2014	13/03/2014	61	225,06
72	13/05/2014	1157	LIQUIDAZIONE SPESA PER INTER	36955	BIOMERIEUX ITALIA S.P.A.	5405397	FFI	13/02/2014	VF	31/01/2014	13/05/2014	31/01/2014	102	805,43
72	13/05/2014	1146	RIMBORSO IMPORTO BIGLIETTI	36843	A. MORFINI E FIGLI SRL	FC/56	FFI	13/03/2014	VF	28/02/2014	13/05/2014	28/02/2014	74	308
72	13/05/2014	1147	LIQUIDAZIONE DIRITTI DI AGENZ	36843	A. MORFINI E FIGLI SRL	FC/56	FFI	13/03/2014	VF	28/02/2014	13/05/2014	28/02/2014	74	12
72	13/05/2014	1139	LIQUIDAZIONE SPESE PER INTER	216815	SERVICE DI FARO CAROLINA	17/F	FFI	04/03/2014	VF	28/02/2014	13/05/2014	28/02/2014	74	580,16
75	15/05/2014	1189	RIMBORSO BIGLIETTI AEREI MIS	36843	A. MORFINI E FIGLI SRL	FA/179	FFI	13/03/2014	VF	28/02/2014	15/05/2014	28/02/2014	76	221,44
75	15/05/2014	1189	RIMBORSO BIGLIETTI AEREI MIS	36843	A. MORFINI E FIGLI SRL	FA/181	FFI	13/03/2014	VF	28/02/2014	15/05/2014	28/02/2014	76	654,44
75	15/05/2014	1190	LIQUIDAZIONE DIRITTI DI AGENZ	36843	A. MORFINI E FIGLI SRL	FA/181	FFI	13/03/2014	VF	28/02/2014	15/05/2014	28/02/2014	76	19,08
75	15/05/2014	1190	LIQUIDAZIONE DIRITTI DI AGENZ	36843	A. MORFINI E FIGLI SRL	FA/179	FFI	13/03/2014	VF	28/02/2014	15/05/2014	28/02/2014	76	19,08
76	16/05/2014	1215	LIQUIDAZIONE SPESA TICKET AE	36843	A. MORFINI E FIGLI SRL	FA/178	FFI	13/03/2014	VF	28/02/2014	16/05/2014	28/02/2014	77	324,52
76	16/05/2014	1214	LIQUIDAZIONE SPESA PER CANC	367003	TELEPASS S.P.A.	52190280/T	FFI	13/05/2014	VF	23/02/2014	16/05/2014	23/02/2014	82	18,01
77	19/05/2014	1203	LIQUIDAZIONE COMPENSO PER	489058	AMATULLI GIUSEPPE	2	FFC	14/05/2014	VF	17/02/2014	19/05/2014	17/02/2014	91	32
77	19/05/2014	1216	LIQUIDAZIONE SERVIZIO ALLEST	37110	BOCCIA S.R.L.	20/2014	FFI	25/02/2014	VF	21/02/2014	19/05/2014	21/02/2014	87	385
77	19/05/2014	1219	LIQUIDAZIONE SPESA REALIZZA	474245	FIDANZIA SISTEMI SRL	FT 25	FFI	25/02/2014	VF	24/02/2014	19/05/2014	24/02/2014	84	427
77	19/05/2014	1211	LIQUIDAZIONE COMPENSO PER	148782	GRAMEGNA ROSA	6	FFC	15/05/2014	VF	10/03/2014	19/05/2014	10/03/2014	70	249,6
80	20/05/2014	1221	SERVIZIO MENSA FORNITO A DIV	368492	TATO' PARIDE S.P.A.	672	FFI	28/04/2014	VF	24/02/2014	20/05/2014	24/02/2014	85	98
82	22/05/2014	1270	LIQUIDAZIONE SPESE SOGGIORN	398897	ALPITOUR WORLD HOTELS&RESOR	OH/79	FFI	14/04/2014	VF	18/02/2014	22/05/2014	18/02/2014	93	115
85	28/05/2014	1296	PARTECIPAZIONE SPESE PER REA	402610	CHIECO SISTEMI SRL	160/2014	FFI	03/04/2014	VF	27/03/2014	28/05/2014	27/03/2014	62	2196
85	28/05/2014	1294	SALDO FINALE DELL' ATTIVITA' D	36513	ECOCERVED SCARLA	251	FFI	10/03/2014	VF	05/03/2014	28/05/2014	05/03/2014	84	11611

89	04/06/2014	1324	ACCOGLIENZA ED OSPITALITA' D	398897	ALPITOUR WORLD HOTELS&RESOR	OR/264	FFI	19/05/2014	VF	09/05/2013	04/06/2014	09/05/2013	391	880
89	04/06/2014	1327	LIQUIDAZIONE DIRITTI DI SEGRE	36843	A. MORFINI E FIGLI SRL	FC/60	FFI	13/03/2014	VF	28/02/2014	04/06/2014	28/02/2014	96	7
89	04/06/2014	1319	SERVIZIO MENSA FORNITO A DIV	415665	EUROCISETTE SRL	60	FFI	04/04/2014	VF	31/03/2014	04/06/2014	31/03/2014	65	525
89	04/06/2014	1326	LIQUIDAZIONE IMPORTO BIGLIE	36843	A. MORFINI E FIGLI SRL	FC/60	FFI	13/03/2014	VF	28/02/2014	04/06/2014	28/02/2014	96	154
90	05/06/2014	1322	LIQUIDAZIONE SPESE PER SERVI	490266	MAIL EXPRESS POSTE PRIVATE SRL	513/ AG-1504	FFI	17/04/2014	VF	31/03/2014	05/06/2014	31/03/2014	66	3700,13
90	05/06/2014	1323	MAIL EXPRESS POSTE PRIVATE S	490266	MAIL EXPRESS POSTE PRIVATE SRL	513/ AG-1504	FFI	17/04/2014	VF	31/03/2014	05/06/2014	31/03/2014	66	27,36
90	05/06/2014	1323	MAIL EXPRESS POSTE PRIVATE S	490266	MAIL EXPRESS POSTE PRIVATE SRL	596/AG-1504	FFI	26/05/2014	VF	31/03/2014	05/06/2014	31/03/2014	66	154,3
90	05/06/2014	1323	MAIL EXPRESS POSTE PRIVATE S	490266	MAIL EXPRESS POSTE PRIVATE SRL	595/AG-1504	FFI	26/05/2014	VF	31/03/2014	05/06/2014	31/03/2014	66	4,88
91	06/06/2014	1363	LIQUIDAZIONE RATEO TRIMESTR	36646	CSA - CONSORZIO SERVIZI AVANZA	8	FFI	03/03/2014	VF	31/01/2014	06/06/2014	31/01/2014	126	29670
91	06/06/2014	1363	LIQUIDAZIONE RATEO TRIMESTR	36646	CSA - CONSORZIO SERVIZI AVANZA	11	FFI	03/03/2014	VF	31/01/2014	06/06/2014	31/01/2014	126	31740
91	06/06/2014	1363	LIQUIDAZIONE RATEO TRIMESTR	36646	CSA - CONSORZIO SERVIZI AVANZA	9	FFI	03/03/2014	VF	31/01/2014	06/06/2014	31/01/2014	126	112135
91	06/06/2014	1363	LIQUIDAZIONE RATEO TRIMESTR	36646	CSA - CONSORZIO SERVIZI AVANZA	7	FFI	03/03/2014	VF	31/01/2014	06/06/2014	31/01/2014	126	26848,78
91	06/06/2014	1363	LIQUIDAZIONE RATEO TRIMESTR	36646	CSA - CONSORZIO SERVIZI AVANZA	6	FFI	03/03/2014	VF	31/01/2014	06/06/2014	31/01/2014	126	40250
91	06/06/2014	1353	LIQUIDAZIONE SPESA PER FORN	36554	SMIA SISTEMI S.R.L.	20	FFI	07/04/2014	VF	31/03/2014	06/06/2014	31/03/2014	67	282,16
91	06/06/2014	1360	LIQUIDAZIONE SPESA PER ACQU	216815	SERVICE DI FARO CAROLINA	49/F	FFI	08/04/2014	VF	31/03/2014	06/06/2014	31/03/2014	67	754,62
91	06/06/2014	1352	LIQUIDAZIONE SPESA PER SERVI	477342	T.ECO.M. S.R.L.	110	FFI	15/04/2014	VF	31/03/2014	06/06/2014	31/03/2014	67	732
91	06/06/2014	1362	LIQUIDAZIONE SPESA PER INTER	325451	KONE S.P.A.	92950843	FFI	04/04/2014	VF	24/03/2014	06/06/2014	24/03/2014	74	823,5
91	06/06/2014	1354	LIQUIDAZIONE SPESA PER ONER	462697	ERCOLE S.A.S. DI ZARAMELLA SILVA	1021	FFI	03/04/2014	VF	01/04/2014	06/06/2014	01/04/2014	66	944,28
91	06/06/2014	1360	LIQUIDAZIONE SPESA PER ACQU	216815	SERVICE DI FARO CAROLINA	117/X	FFI	04/04/2014	VF	03/04/2014	06/06/2014	03/04/2014	64	179,34
91	06/06/2014	1357	LIQUIDAZIONE SPESA PER ONER	441847	VALSECCHI GIOVANNI SRL	1309/14	FFI	07/04/2014	VF	14/03/2014	06/06/2014	14/03/2014	84	2651,06
91	06/06/2014	1358	LIQUIDAZIONE SPESE PER VARI	204831	BOUTIQUE DELLA CHIAVE DI DOM	17/14	FFI	16/04/2014	VF	01/04/2014	06/06/2014	01/04/2014	66	414,8
91	06/06/2014	1358	LIQUIDAZIONE SPESE PER VARI	204831	BOUTIQUE DELLA CHIAVE DI DOM	18/14	FFI	16/04/2014	VF	01/04/2014	06/06/2014	01/04/2014	66	244
91	06/06/2014	1363	LIQUIDAZIONE RATEO TRIMESTR	36646	CSA - CONSORZIO SERVIZI AVANZA	10	FFI	03/03/2014	VF	31/01/2014	06/06/2014	31/01/2014	126	77212,48
92	10/06/2014	1369	SERVIZIO DI PULIZIA STRAORDIN	464995	LA PULITA & SERVICE S.C.R.L. - CO	187	FFI	07/04/2014	VF	31/03/2014	10/06/2014	31/03/2014	71	244
92	10/06/2014	1371	LIQUIDAZIONE SPESA PER VARI	463284	DELTA ELETTRONICA S.R.L.	13/2014	FFI	09/04/2014	VF	27/03/2014	10/06/2014	27/03/2014	75	719,8
92	10/06/2014	1371	LIQUIDAZIONE SPESA PER VARI	463284	DELTA ELETTRONICA S.R.L.	16/2014	FFI	09/04/2014	VF	31/03/2014	10/06/2014	31/03/2014	71	756,4
92	10/06/2014	1371	LIQUIDAZIONE SPESA PER VARI	463284	DELTA ELETTRONICA S.R.L.	21/2014	FFI	17/04/2014	VF	10/04/2014	10/06/2014	10/04/2014	61	341,6
92	10/06/2014	1369	SERVIZIO DI PULIZIA STRAORDIN	464995	LA PULITA & SERVICE S.C.R.L. - CO	249	FFI	07/04/2014	VF	31/03/2014	10/06/2014	31/03/2014	71	500,2
92	10/06/2014	1373	SERVIZIO MENSA FORNITO A DIV	373779	SILVER SUPERMERCATI SRL	25	FFI	15/04/2014	VF	31/03/2014	10/06/2014	31/03/2014	71	146,99
92	10/06/2014	1371	LIQUIDAZIONE SPESA PER VARI	463284	DELTA ELETTRONICA S.R.L.	17/2014	FFI	09/04/2014	VF	31/03/2014	10/06/2014	31/03/2014	71	585,6
93	16/06/2014	1389	LIQUIDAZIONE SPESE TELEFONIC	36539	TELECOM ITALIA S.P.A.	4,22081E+15	FFI	30/04/2014	VF	07/04/2014	16/06/2014	07/04/2014	70	57
93	16/06/2014	1383	LIQUIDAZIONE COMPENSO PER	271905	GABRIELE SILVIO	S	FFI	17/02/2014	VF	17/02/2014	16/06/2014	17/02/2014	119	42,76
93	16/06/2014	1386	LIQUIDAZIONE COMPENSO PER	274203	MADIO LORENZO	giu-14	FFI	21/02/2014	VF	20/02/2014	16/06/2014	20/02/2014	116	711,82
93	16/06/2014	1388	LIQUIDAZIONE SPESA NOLEGGIO	255601	FASTWEB S.P.A.	IA00053026	FFI	14/04/2014	VF	31/03/2014	16/06/2014	31/03/2014	77	3910,64
93	16/06/2014	1389	LIQUIDAZIONE SPESE TELEFONIC	36539	TELECOM ITALIA S.P.A.	8500173098	FFI	30/04/2014	VF	07/04/2014	16/06/2014	07/04/2014	70	61
93	16/06/2014	1384	LIQUIDAZIONE COMPENSO PER	217056	LOPRIORE MARIA	9	FFI	18/02/2014	VF	17/02/2014	16/06/2014	17/02/2014	119	711,82
93	16/06/2014	1385	LIQUIDAZIONE SPESA SERVIZIO	255601	FASTWEB S.P.A.	IA00053025	FFI	14/04/2014	VF	31/03/2014	16/06/2014	31/03/2014	77	10356,77
93	16/06/2014	1387	LIQUIDAZIONE SPESA SERVIZIO	255601	FASTWEB S.P.A.	IA00053025	FFI	14/04/2014	VF	31/03/2014	16/06/2014	31/03/2014	77	936
93	16/06/2014	1389	LIQUIDAZIONE SPESE TELEFONIC	36539	TELECOM ITALIA S.P.A.	8500170146	FFI	30/04/2014	VF	07/04/2014	16/06/2014	07/04/2014	70	26,5
94	17/06/2014	1409	PARTECIPAZIONE SPESE PER REA	491256	PANDOLCE DI PETRARRA FRANCESC	gen-14	FFI	31/03/2014	VF	28/03/2014	17/06/2014	28/03/2014	81	2090
94	17/06/2014	1392	SERVIZIO MENSA FORNITO A DIV	368492	TATO' PARIDE S.P.A.	1250	FFI	28/04/2014	VF	28/02/2014	17/06/2014	28/02/2014	109	5985
98	23/06/2014	1433	LIQUIDAZIONE SPESA SERVIZIO	473224	EUSOFT S.R.L.	112/2014	FFI	09/04/2014	VF	03/04/2014	23/06/2014	03/04/2014	81	2196
98	23/06/2014	1438	LIQUIDAZIONE SPESA PER ACQU	456930	GRAFICHE DESTI S.R.L.	118	FFI	16/04/2014	VF	31/03/2014	23/06/2014	31/03/2014	84	823,5
99	24/06/2014	1457	SERVIZIO MENSA FORNITO A DIV	368492	TATO' PARIDE S.P.A.	1843	FFI	09/06/2014	VF	31/03/2014	24/06/2014	31/03/2014	85	7021
100	26/06/2014	1470	LIQUIDAZIONE RIMBORSO SPES	36843	A. MORFINI E FIGLI SRL	FA/1342	FFI	13/01/2014	VF	31/12/2013	26/06/2014	31/12/2013	177	492,52
100	26/06/2014	1471	LIQUIDAZIONE DIRITTI DI AGENZ	36843	A. MORFINI E FIGLI SRL	FA/1342	FFI	13/01/2014	VF	31/12/2013	26/06/2014	31/12/2013	177	36,16
100	26/06/2014	1467	LIQUIDAZIONE RIMBORSO SPES	36843	A. MORFINI E FIGLI SRL	FA/177	FFI	13/03/2014	VF	28/02/2014	26/06/2014	28/02/2014	118	984,2
100	26/06/2014	1468	LIQUIDAZIONE DIRITTI DI AGENZ	36843	A. MORFINI E FIGLI SRL	FA/177	FFI	13/03/2014	VF	28/02/2014	26/06/2014	28/02/2014	118	53,24
100	26/06/2014	1472	LIQUIDAZIONE RIMBORSO SPES	36843	A. MORFINI E FIGLI SRL	FA/282	FFI	11/04/2014	VF	31/03/2014	26/06/2014	31/03/2014	87	130,8
100	26/06/2014	1473	LIQUIDAZIONE DIRITTI DI AGENZ	36843	A. MORFINI E FIGLI SRL	FA/282	FFI	11/04/2014	VF	31/03/2014	26/06/2014	31/03/2014	87	19,08

100	26/06/2014	1467	LIQUIDAZIONE RIMBORSO SPES	36843	A. MORFINI E FIGLI SRL	FC/43	FFI	25/06/2014	VF	28/02/2014	26/06/2014	28/02/2014	118	146,3
100	26/06/2014	1468	LIQUIDAZIONE DIRITTI DI AGENZ	36843	A. MORFINI E FIGLI SRL	FC/43	FFI	25/06/2014	VF	28/02/2014	26/06/2014	28/02/2014	118	12
103	01/07/2014	1491	ATTO DI LIQUIDAZ. 78/ 23.05.14	492050	EGIDIO FRANCO	20	FFI	11/04/2014	VF	21/03/2014	01/07/2014	21/03/2014	102	1281
103	01/07/2014	1492	ATTO DI LIQUIDAZ. 78/ 23.05.14	492051	TELEBARI S.R.L.	68	FFI	07/04/2014	VF	31/03/2014	01/07/2014	31/03/2014	92	915
103	01/07/2014	1493	ATTO DI LIQUID.N.78/23.5.2014	492204	MASSERIA ASPRO PICCOLO DI ANT	7	FFI	30/04/2014	VF	22/03/2014	01/07/2014	22/03/2014	101	6050
104	03/07/2014	1494	LIQUIDAZIONE COMPENSO PER	202783	DORONZO VINCENZO	21/2014	FFC	01/07/2014	VF	24/03/2014	03/07/2014	24/03/2014	101	42,75
107	09/07/2014	1529	CIG N. ZEBOCB5AA - EX PROV	492755	QIRIS S.R.L.	5	FFI	12/05/2014	VF	09/05/2014	09/07/2014	09/05/2014	61	3660
108	10/07/2014	1550	INIZIATIVA FORMATIVA SU: - LA	36361	ISTITUTO GUGLIELMO TAGLIACARM	154/2014	FFI	10/07/2014	VF	07/04/2014	10/07/2014	07/04/2014	94	2000
108	10/07/2014	1550	INIZIATIVA FORMATIVA SU: - LA	36361	ISTITUTO GUGLIELMO TAGLIACARM	190/2014	NCI	10/07/2014	VF	09/05/2014	10/07/2014	09/05/2014	62	-800
108	10/07/2014	1535	PARTECIPAZIONE SPESE PER REA	172426	CONSORZIO CAMERALE PER IL CRE	21	FFI	10/07/2014	VF	19/03/2014	10/07/2014	19/03/2014	113	4880
116	25/07/2014	1589	ATTO DI LIQUIDAZIONE N.96 DE	37406	I.F.O.C. - AZIENDA SPECIALE DELLA	dic-14	FFI	16/05/2014	VF	14/05/2014	25/07/2014	14/05/2014	72	64285,72
116	25/07/2014	1570	LIQUIDAZIONE SPESA PER ATTIV	36418	S.A.MER. SERVIZIO ANALISI CHIMIC	174/2014	FFC	03/03/2014	VF	28/02/2014	25/07/2014	28/02/2014	147	214,72
116	25/07/2014	1570	LIQUIDAZIONE SPESA PER ATTIV	36418	S.A.MER. SERVIZIO ANALISI CHIMIC	235/2014	FFC	31/03/2014	VF	28/03/2014	25/07/2014	28/03/2014	119	322,08
116	25/07/2014	1570	LIQUIDAZIONE SPESA PER ATTIV	36418	S.A.MER. SERVIZIO ANALISI CHIMIC	298/14	FFC	07/05/2014	VF	30/04/2014	25/07/2014	30/04/2014	86	134,2
116	25/07/2014	1567	ACQUISTO CARTUCCIA TONER	36482	BIEFFE S.R.L.	3/X	FFI	08/01/2014	VF	08/01/2014	25/07/2014	08/01/2014	198	51,24
116	25/07/2014	1566	LIQUIDAZIONE SPESA PER CART	36482	BIEFFE S.R.L.	41/X	FFI	28/02/2013	VF	28/02/2013	25/07/2014	28/02/2013	512	50,82
116	25/07/2014	1564	LIQUIDAZIONE SPESE PER ONER	374401	THERMO FISHER SCIENTIFIC S.P.A.	9160027566	FFI	17/04/2014	VF	27/03/2014	25/07/2014	27/03/2014	120	716,29
118	30/07/2014	1604	LIQUIDAZIONE SPESA PER ONER	464995	LA PULITA & SERVICE S.C.R.L. - CO	285	FFI	09/05/2014	VF	30/04/2014	30/07/2014	30/04/2014	91	671
118	30/07/2014	1604	LIQUIDAZIONE SPESA PER ONER	464995	LA PULITA & SERVICE S.C.R.L. - CO	340	FFI	09/05/2014	VF	30/04/2014	30/07/2014	30/04/2014	91	146,4
118	30/07/2014	1604	LIQUIDAZIONE SPESA PER ONER	464995	LA PULITA & SERVICE S.C.R.L. - CO	361	FFI	12/05/2014	VF	30/04/2014	30/07/2014	30/04/2014	91	183
118	30/07/2014	1601	LIQUIDAZIONE SPESE PER VARI	327579	RUBINO LUIGI - TERMOIDRAULICA	49/14	FFI	09/05/2014	VF	02/05/2014	30/07/2014	02/05/2014	89	366
118	30/07/2014	1601	LIQUIDAZIONE SPESE PER VARI	327579	RUBINO LUIGI - TERMOIDRAULICA	51/14	FFI	09/05/2014	VF	07/05/2014	30/07/2014	07/05/2014	84	1116,03
118	30/07/2014	1601	LIQUIDAZIONE SPESE PER VARI	327579	RUBINO LUIGI - TERMOIDRAULICA	53/14	FFI	15/05/2014	VF	14/05/2014	30/07/2014	14/05/2014	77	170,8
118	30/07/2014	1609	LIQUIDAZIONE SPESE PER SOSTI	249192	COOP. PROGETTO 2000 S.C.R.L.	83.14	FFI	12/05/2014	VF	12/05/2014	30/07/2014	12/05/2014	79	732
118	30/07/2014	1607	SERVIZIO CAFFETTERIA PRESIDE	324397	CLUSTER S.R.L.	9/B14	FFI	05/05/2014	VF	30/04/2014	30/07/2014	30/04/2014	91	83,82
118	30/07/2014	1606	LIQUIDAZIONE SPESA PER SERV	284023	EMME EFFE ELETTRONICA S.R.L.	94	FFI	12/05/2014	VF	06/05/2014	30/07/2014	06/05/2014	85	868,03
118	30/07/2014	1604	LIQUIDAZIONE SPESA PER ONER	464995	LA PULITA & SERVICE S.C.R.L. - CO	976	FFI	28/05/2014	VF	30/11/2013	30/07/2014	30/11/2013	242	1464
118	30/07/2014	1602	LIQUIDAZIONE SPESA PER ACQU	216815	SERVICE DI FARO CAROLINA	78/F	FFI	23/05/2014	VF	30/04/2014	30/07/2014	30/04/2014	91	389,62
118	30/07/2014	1610	SERVIZI RELATIVI AI RIFIUTI PER	477342	T.ECO.M. S.R.L.	178	FFI	20/05/2014	VF	30/04/2014	30/07/2014	30/04/2014	91	77,92
118	30/07/2014	1607	SERVIZIO CAFFETTERIA PRESIDE	324397	CLUSTER S.R.L.	10/B14	FFI	05/05/2014	VF	30/04/2014	30/07/2014	30/04/2014	91	77,99
118	30/07/2014	1602	LIQUIDAZIONE SPESA PER ACQU	216815	SERVICE DI FARO CAROLINA	143/X	FFI	29/04/2014	VF	28/04/2014	30/07/2014	28/04/2014	93	101,26
118	30/07/2014	1602	LIQUIDAZIONE SPESA PER ACQU	216815	SERVICE DI FARO CAROLINA	180/X	FFI	28/05/2014	VF	28/05/2014	30/07/2014	28/05/2014	63	101,26
118	30/07/2014	1605	LIQUIDAZIONE SPESA PER ONER	311521	PEGASO SOCIETA' COOPERATIVA A	190/14	FFI	14/05/2014	VF	30/04/2014	30/07/2014	30/04/2014	91	244
119	01/08/2014	1622	RIPARAZIONI SU ELEVATORI	325451	KONE S.P.A.	92975220	FFI	27/05/2014	VF	14/05/2014	01/08/2014	14/05/2014	79	2100,84
119	01/08/2014	1622	RIPARAZIONI SU ELEVATORI	325451	KONE S.P.A.	92975221	FFI	27/05/2014	VF	14/05/2014	01/08/2014	14/05/2014	79	2708,4
119	01/08/2014	1617	VERIFICHE PERIODICHE ASCENS	443736	TUV ITALIA S.R.L.	1221404977	FFI	19/05/2014	VF	27/03/2014	01/08/2014	27/03/2014	127	390,4
119	01/08/2014	1617	VERIFICHE PERIODICHE ASCENS	443736	TUV ITALIA S.R.L.	1221408732	FFI	06/06/2014	VF	20/05/2014	01/08/2014	20/05/2014	73	195,2
119	01/08/2014	1616	LIQUIDAZIONE SPESA PER ONER	275292	LASER LAB S.R.L.	274	FFI	09/05/2014	VF	30/04/2014	01/08/2014	30/04/2014	93	1659,2
119	01/08/2014	1634	ACQUISTO CARTA	461896	CENTRO STAMPA LITOGRAFICA DI	535	FFI	05/06/2014	VF	30/10/2013	01/08/2014	30/10/2013	275	1098
119	01/08/2014	1635	ACQUISTO MATRICI E PUNZONI	206446	ARTSTAMP DI BRIOSCHI ALFONSO	67	FFI	04/06/2014	VF	15/04/2014	01/08/2014	15/04/2014	108	833,26
119	01/08/2014	1630	LIQUIDAZIONE SPESA PER ONER	270691	CARTOLERIA RANIERI S.R.L.	FT1646	FFI	22/05/2014	VF	30/04/2014	01/08/2014	30/04/2014	93	142,74
121	05/08/2014	1659	TELECOM ITALIA SPA - LIQUIDA	36539	TELECOM ITALIA S.P.A.	4,22081E+15	FFI	25/06/2014	VF	03/06/2014	05/08/2014	03/06/2014	63	65,5
121	05/08/2014	1659	TELECOM ITALIA SPA - LIQUIDA	36539	TELECOM ITALIA S.P.A.	8500265643	FFI	25/06/2014	VF	03/06/2014	05/08/2014	03/06/2014	63	31
121	05/08/2014	1659	TELECOM ITALIA SPA - LIQUIDA	36539	TELECOM ITALIA S.P.A.	8500266589	FFI	26/06/2014	VF	03/06/2014	05/08/2014	03/06/2014	63	70,5
122	07/08/2014	1664	SERVIZIO MENSA FORNITO A DIV	373326	CAVOUR 55 S.R.L.	23	FFI	08/11/2013	VF	31/10/2013	07/08/2014	31/10/2013	280	14
122	07/08/2014	1663	SERVIZIO MENSA FORNITO A DIV	373326	CAVOUR 55 S.R.L.	32	FFI	07/01/2014	VF	31/12/2013	07/08/2014	31/12/2013	219	14
123	07/08/2014	1698	LIQUIDAZIONE SPESA SERVIZIO	255601	FASTWEB S.P.A.	LA00091519	FFI	17/06/2014	VF	31/05/2014	07/08/2014	31/05/2014	68	11451,88
123	07/08/2014	1699	LIQUIDAZIONE SPESA SERVIZIO	255601	FASTWEB S.P.A.	LA00091519	FFI	17/06/2014	VF	31/05/2014	07/08/2014	31/05/2014	68	927,07
123	07/08/2014	1700	LIQUIDAZIONE SPESA NOLEGGIO	255601	FASTWEB S.P.A.	LA00091520	FFI	17/06/2014	VF	31/05/2014	07/08/2014	31/05/2014	68	3910,64
125	12/08/2014	1713	LIQUID.SERVIZI PIATTAFORMA A	36513	ECOCERVED SCARL	374	FFI	14/04/2014	30 G	14/04/2014	12/08/2014	14/05/2014	90	106,74

125	12/08/2014	1713	LIQUID.SERVIZI PIATTAFORMA A	36513	ECOCERVED SCARL	394	FFI	17/04/2014	30 G	17/04/2014	12/08/2014	17/05/2014	87	6972,45
125	12/08/2014	1713	LIQUID.SERVIZI PIATTAFORMA A	36513	ECOCERVED SCARL	418	FFI	05/05/2014	VF	30/04/2014	12/08/2014	30/04/2014	104	4500
125	12/08/2014	1713	LIQUID.SERVIZI PIATTAFORMA A	36513	ECOCERVED SCARL	436	NCI	05/05/2014	30 G	05/05/2014	12/08/2014	04/06/2014	69	-65726,36
125	12/08/2014	1713	LIQUID.SERVIZI PIATTAFORMA A	36513	ECOCERVED SCARL	495	FFI	05/05/2014	30 G	05/05/2014	12/08/2014	04/06/2014	69	8000
125	12/08/2014	1713	LIQUID.SERVIZI PIATTAFORMA A	36513	ECOCERVED SCARL	592	FFI	05/06/2014	VF	31/05/2014	12/08/2014	31/05/2014	73	4500
125	12/08/2014	1713	LIQUID.SERVIZI PIATTAFORMA A	36513	ECOCERVED SCARL	216	FFI	05/03/2014	30 G	05/03/2014	12/08/2014	04/04/2014	130	8000
125	12/08/2014	1713	LIQUID.SERVIZI PIATTAFORMA A	36513	ECOCERVED SCARL	215	FFI	05/03/2014	VF	28/02/2014	12/08/2014	28/02/2014	165	4500
125	12/08/2014	1713	LIQUID.SERVIZI PIATTAFORMA A	36513	ECOCERVED SCARL	281	FFI	14/04/2014	VF	14/04/2014	12/08/2014	14/04/2014	120	9000
125	12/08/2014	1717	SERVIZIO MENSA FORNITO A DIV	288524	LISI CARMELA	31	FFI	09/01/2014	VF	31/12/2013	12/08/2014	31/12/2013	224	1134
125	12/08/2014	1713	LIQUID.SERVIZI PIATTAFORMA A	36513	ECOCERVED SCARL	353	FFI	14/04/2014	30 G	14/04/2014	12/08/2014	14/05/2014	90	973,1
134	05/09/2014	1798	RIMBORSO IMPORTO BIGLIETTI	36843	A. MORFINI E FIGLI SRL	FA/597	FFI	16/06/2014	VF	31/05/2014	05/09/2014	31/05/2014	97	511,88
134	05/09/2014	1799	LIQUIDAZIONE DIRITTI DI SEGRE	36843	A. MORFINI E FIGLI SRL	FA/597	FFI	16/06/2014	VF	31/05/2014	05/09/2014	31/05/2014	97	36,16
139	16/09/2014	1849	LIQUIDAZIONE SPESA PER SOFTV	495688	KOFAX ITALIA SRL	245-F0963074-IT	FFI	27/05/2014	30 G	27/05/2014	16/09/2014	26/06/2014	82	702,72
145	23/09/2014	1899	LIQUIDAZIONE COMPENSO COL	428888	MANTUANO CHRISTIAN	22	FFI	10/06/2014	30 G	10/06/2014	23/09/2014	10/07/2014	75	425
148	26/09/2014	1926	LIQUIDAZIONE SPESE SERVIZIO A	36481	SOCIETA' CONSORTILE DI INFORMA	VVA/14001555	FFI	09/04/2014	VF	31/03/2014	26/09/2014	31/03/2014	179	5270,4
148	26/09/2014	1927	SPESA PER L'AUTOMAZIONE DE	36481	SOCIETA' CONSORTILE DI INFORMA	VVA/14001856	FFI	15/04/2014	30 G	15/04/2014	26/09/2014	15/05/2014	134	8096,42
148	26/09/2014	1927	SPESA PER L'AUTOMAZIONE DE	36481	SOCIETA' CONSORTILE DI INFORMA	VVA/14001857	FFI	15/04/2014	30 G	15/04/2014	26/09/2014	15/05/2014	134	2867
148	26/09/2014	1927	SPESA PER L'AUTOMAZIONE DE	36481	SOCIETA' CONSORTILE DI INFORMA	VVA/14001858	FFI	15/04/2014	30 G	15/04/2014	26/09/2014	15/05/2014	134	3878,26
148	26/09/2014	1927	SPESA PER L'AUTOMAZIONE DE	36481	SOCIETA' CONSORTILE DI INFORMA	VVA/14002169	FFI	15/04/2014	VF	15/04/2014	26/09/2014	15/04/2014	164	1471,1
148	26/09/2014	1933	LIQUIDAZIONE SPESA PER ACQU	36481	SOCIETA' CONSORTILE DI INFORMA	VVA/14002169	FFI	15/04/2014	VF	15/04/2014	26/09/2014	15/04/2014	164	6054,86
148	26/09/2014	1934	CARTA TACHIGRAFICA 2014 -	36481	SOCIETA' CONSORTILE DI INFORMA	VVA/14002169	FFI	15/04/2014	VF	15/04/2014	26/09/2014	15/04/2014	164	5127,99
148	26/09/2014	1928	SPESA PER L'AUTOMAZIONE DE	36481	SOCIETA' CONSORTILE DI INFORMA	VVA/14002392	FFI	15/04/2014	30 G	15/04/2014	26/09/2014	15/05/2014	134	3140,53
148	26/09/2014	1930	SPESA PER L'AUTOMAZIONE DE	36481	SOCIETA' CONSORTILE DI INFORMA	VVA/14002392	FFI	15/04/2014	30 G	15/04/2014	26/09/2014	15/05/2014	134	16444,23
148	26/09/2014	1927	SPESA PER L'AUTOMAZIONE DE	36481	SOCIETA' CONSORTILE DI INFORMA	VVA/14002393	FFI	15/04/2014	30 G	15/04/2014	26/09/2014	15/05/2014	134	3049,99
148	26/09/2014	1924	SPESA PER L'AUTOMAZIONE DE	36481	SOCIETA' CONSORTILE DI INFORMA	VVA/14002394 A	FFI	15/04/2014	30 G	15/04/2014	26/09/2014	15/05/2014	134	1582,34
148	26/09/2014	1935	LIQUIDAZIONE SPESA CANONE A	36481	SOCIETA' CONSORTILE DI INFORMA	VVA/14002394 B	FFC	15/04/2014	30 G	15/04/2014	26/09/2014	15/05/2014	134	574,62
148	26/09/2014	1920	LIQUIDAZIONE SPESA PER SERV	36481	SOCIETA' CONSORTILE DI INFORMA	VVA/14002395	FFI	15/04/2014	VF	09/04/2014	26/09/2014	09/04/2014	170	6008,47
148	26/09/2014	1924	SPESA PER L'AUTOMAZIONE DE	36481	SOCIETA' CONSORTILE DI INFORMA	VVA/14002395	FFI	15/04/2014	VF	09/04/2014	26/09/2014	09/04/2014	170	640,5
148	26/09/2014	1930	SPESA PER L'AUTOMAZIONE DE	36481	SOCIETA' CONSORTILE DI INFORMA	VVA/14002395	FFI	15/04/2014	VF	09/04/2014	26/09/2014	09/04/2014	170	551,12
148	26/09/2014	1931	SPESA PER L'AUTOMAZIONE DE	36481	SOCIETA' CONSORTILE DI INFORMA	VVA/14002395	FFI	15/04/2014	VF	09/04/2014	26/09/2014	09/04/2014	170	4992,72
148	26/09/2014	1927	SPESA PER L'AUTOMAZIONE DE	36481	SOCIETA' CONSORTILE DI INFORMA	VVA/14002396	FFI	15/04/2014	30 G	15/04/2014	26/09/2014	15/05/2014	134	1159,01
148	26/09/2014	1929	SPESA PER L'AUTOMAZIONE DE	36481	SOCIETA' CONSORTILE DI INFORMA	VVA/14002396	FFI	15/04/2014	30 G	15/04/2014	26/09/2014	15/05/2014	134	4119,16
148	26/09/2014	1930	SPESA PER L'AUTOMAZIONE DE	36481	SOCIETA' CONSORTILE DI INFORMA	VVA/14002396	FFI	15/04/2014	30 G	15/04/2014	26/09/2014	15/05/2014	134	43,92
148	26/09/2014	1932	SPESA PER L'AUTOMAZIONE DE	36481	SOCIETA' CONSORTILE DI INFORMA	VVA/14002396	FFI	15/04/2014	30 G	15/04/2014	26/09/2014	15/05/2014	134	457,5
148	26/09/2014	1936	INFOCAMERE - SPESA PER L'AUT	36481	SOCIETA' CONSORTILE DI INFORMA	VVA/14002396 B	FFC	15/04/2014	30 G	15/04/2014	26/09/2014	15/05/2014	134	5324,79
148	26/09/2014	1922	SPESA PER L'AUTOMAZIONE DE	36481	SOCIETA' CONSORTILE DI INFORMA	VVA/14002397	FFI	15/04/2014	30 G	15/04/2014	26/09/2014	15/05/2014	134	3392,64
148	26/09/2014	1921	LIQUIDAZIONE SPESA PER FORN	36481	SOCIETA' CONSORTILE DI INFORMA	VVA/14002398	FFI	15/04/2014	30 G	15/04/2014	26/09/2014	15/05/2014	134	915
148	26/09/2014	1927	SPESA PER L'AUTOMAZIONE DE	36481	SOCIETA' CONSORTILE DI INFORMA	VVA/14002399	FFI	15/04/2014	30 G	15/04/2014	26/09/2014	15/05/2014	134	954,6
148	26/09/2014	1925	SPESA PER L'AUTOMAZIONE DE	36481	SOCIETA' CONSORTILE DI INFORMA	VVA/14003141	FFI	09/04/2014	VF	09/04/2014	26/09/2014	09/04/2014	170	4557,55
148	26/09/2014	1923	RINNOVO ADESIONE PER L'ANN	36481	SOCIETA' CONSORTILE DI INFORMA	VVA/14003451	FFI	15/04/2014	30 G	15/04/2014	26/09/2014	15/05/2014	134	366
148	26/09/2014	1933	LIQUIDAZIONE SPESA PER ACQU	36481	SOCIETA' CONSORTILE DI INFORMA	VVA/14003610	FFI	24/04/2014	30 G	24/04/2014	26/09/2014	24/05/2014	125	29890
148	26/09/2014	1926	LIQUIDAZIONE SPESE SERVIZIO A	36481	SOCIETA' CONSORTILE DI INFORMA	VVA/14003966	FFI	12/05/2014	VF	30/04/2014	26/09/2014	30/04/2014	149	5560
148	26/09/2014	1927	SPESA PER L'AUTOMAZIONE DE	36481	SOCIETA' CONSORTILE DI INFORMA	VVA/14003971	FFI	12/05/2014	30 G	12/05/2014	26/09/2014	11/06/2014	107	97,6
148	26/09/2014	1919	LIQUIDAZIONE SPESA PER SERV	36481	SOCIETA' CONSORTILE DI INFORMA	VVA/14003972	FFI	12/05/2014	30 G	12/05/2014	26/09/2014	11/06/2014	107	457,5
148	26/09/2014	1926	LIQUIDAZIONE SPESE SERVIZIO A	36481	SOCIETA' CONSORTILE DI INFORMA	VVA/14000084	FFI	11/02/2014	VF	31/01/2014	26/09/2014	31/01/2014	238	488
148	26/09/2014	1927	SPESA PER L'AUTOMAZIONE DE	36481	SOCIETA' CONSORTILE DI INFORMA	VVA/14000459	FFI	12/02/2014	VF	11/02/2014	26/09/2014	11/02/2014	227	1740,23
148	26/09/2014	1933	LIQUIDAZIONE SPESA PER ACQU	36481	SOCIETA' CONSORTILE DI INFORMA	VVA/14000459	FFI	12/02/2014	VF	11/02/2014	26/09/2014	11/02/2014	227	6413,54
148	26/09/2014	1934	CARTA TACHIGRAFICA 2014 -	36481	SOCIETA' CONSORTILE DI INFORMA	VVA/14000459	FFI	12/02/2014	VF	11/02/2014	26/09/2014	11/02/2014	227	7055,35
148	26/09/2014	1933	LIQUIDAZIONE SPESA PER ACQU	36481	SOCIETA' CONSORTILE DI INFORMA	VVA/14000629	FFI	24/02/2014	VF	18/02/2014	26/09/2014	18/02/2014	220	30,5
148	26/09/2014	1933	LIQUIDAZIONE SPESA PER ACQU	36481	SOCIETA' CONSORTILE DI INFORMA	VVA/14000630	FFI	24/02/2014	VF	18/02/2014	26/09/2014	18/02/2014	220	610

148	26/09/2014	1933	LIQUIDAZIONE SPESA PER ACQU	36481	SOCIETA' CONSORTILE DI INFORMA	VVA/14000756	FFI	26/02/2014	VF	25/02/2014	26/09/2014	25/02/2014	213	244
148	26/09/2014	1927	SPESA PER L'AUTOMAZIONE DE	36481	SOCIETA' CONSORTILE DI INFORMA	VVA/14001108	FFI	10/03/2014	VF	07/03/2014	26/09/2014	07/03/2014	203	1418,76
148	26/09/2014	1933	LIQUIDAZIONE SPESA PER ACQU	36481	SOCIETA' CONSORTILE DI INFORMA	VVA/14001108	FFI	10/03/2014	VF	07/03/2014	26/09/2014	07/03/2014	203	6071,94
148	26/09/2014	1934	CARTA TACHIGRAFICA 2014 -	36481	SOCIETA' CONSORTILE DI INFORMA	VVA/14001108	FFI	10/03/2014	VF	07/03/2014	26/09/2014	07/03/2014	203	5869,18
148	26/09/2014	1933	LIQUIDAZIONE SPESA PER ACQU	36481	SOCIETA' CONSORTILE DI INFORMA	VVA/14001323	FFI	18/03/2014	VF	17/03/2014	26/09/2014	17/03/2014	193	76250
148	26/09/2014	1933	LIQUIDAZIONE SPESA PER ACQU	36481	SOCIETA' CONSORTILE DI INFORMA	VVA/14001382	FFI	27/03/2014	VF	25/03/2014	26/09/2014	25/03/2014	185	6100
148	26/09/2014	1925	SPESA PER L'AUTOMAZIONE DE	36481	SOCIETA' CONSORTILE DI INFORMA	VVA/14001537	FFI	09/04/2014	VF	31/03/2014	26/09/2014	31/03/2014	179	4984,13
148	26/09/2014	1925	SPESA PER L'AUTOMAZIONE DE	36481	SOCIETA' CONSORTILE DI INFORMA	VVA/14001538	FFI	09/04/2014	VF	31/03/2014	26/09/2014	31/03/2014	179	3943,1
148	26/09/2014	1926	LIQUIDAZIONE SPESE SERVIZIO A	36481	SOCIETA' CONSORTILE DI INFORMA	VVA/14001554	FFI	09/04/2014	VF	31/03/2014	26/09/2014	31/03/2014	179	900
150	29/09/2014	1949	LIQUIDAZIONE SPESA SERVIZIO	36513	ECOCERVED SCARL	466	FFI	05/05/2014	30 G	05/05/2014	29/09/2014	04/06/2014	117	3160,65
150	29/09/2014	1946	LIQUIDAZIONE SPESA MANUTE	451925	IM.EL.TEC. DI COLELLA PIETRO	54	FFI	16/06/2014	30 G	16/06/2014	29/09/2014	16/07/2014	75	4525,34
150	29/09/2014	1949	LIQUIDAZIONE SPESA SERVIZIO	36513	ECOCERVED SCARL	333	FFI	14/04/2014	30 G	14/04/2014	29/09/2014	14/05/2014	138	473,88
152	30/09/2014	1961	LIQUIDAZIONE SPESA PER SERVI	199992	AGENZIA ANSA - AGENZIA NAZION	UM 14000578	FFI	11/02/2014	30 G	11/02/2014	30/09/2014	13/03/2014	201	7271,76
153	02/10/2014	1976	LIQUIDAZIONE RATEO TRIMESTR	36646	CSA - CONSORZIO SERVIZI AVANZA	3	NCI	07/07/2014	VF	05/05/2014	02/10/2014	05/05/2014	150	-6250
153	02/10/2014	1969	LIQUIDAZIONE COMPENSO A TI	283627	LITURRI GIUSEPPE	57	FFC	26/06/2014	30 G	26/06/2014	02/10/2014	26/07/2014	68	42,75
154	03/10/2014	1993	LIQUIDAZIONE COMPENSO A TI	375222	RAIMONDI ELISABETTA MARIA	apr-14	FFC	02/04/2014	30 G	02/04/2014	03/10/2014	02/05/2014	154	42,75
154	03/10/2014	1985	LIQUIDAZIONE COMPENSO A TI	271905	GABRIELE SILVIO	nov-14	FFC	21/03/2014	30 G	21/03/2014	03/10/2014	20/04/2014	166	91,92
154	03/10/2014	1978	LIQUIDAZIONE COMPENSO A TI	257807	GACINA GERMANA	3	FFC	12/06/2014	30 G	12/06/2014	03/10/2014	12/07/2014	83	44,46
154	03/10/2014	1979	LIQUIDAZIONE COMPENSO A TI	274063	LISERIO FABIO	3	FFC	04/06/2014	30 G	04/06/2014	03/10/2014	04/07/2014	91	711,82
154	03/10/2014	1981	LIQUIDAZIONE COMPENSO A TI	283627	LITURRI GIUSEPPE	36	FFC	02/04/2014	30 G	02/04/2014	03/10/2014	02/05/2014	154	42,75
154	03/10/2014	1978	LIQUIDAZIONE COMPENSO A TI	257807	GACINA GERMANA	4	FFC	12/06/2014	30 G	12/06/2014	03/10/2014	12/07/2014	83	44,46
154	03/10/2014	1980	LIQUIDAZIONE COMPENSO A TI	148782	GRAMEGNA ROSA	9	FFC	02/04/2014	30 G	02/04/2014	03/10/2014	02/05/2014	154	41,6
155	06/10/2014	2005	LIQUIDAZIONE SPESA PER ONER	36351	TIMBRIFICIO DE RUVO DI BELTEMP	476	FFI	11/06/2014	30 G	11/06/2014	06/10/2014	11/07/2014	87	421,63
155	06/10/2014	2012	ACQUISTO TONER E MANUTENZ	216815	SERVICE DI FARO CAROLINA	99/F	FFI	27/06/2014	30 G	27/06/2014	06/10/2014	27/07/2014	71	256,64
155	06/10/2014	1977	INTERVENTO TECNICO NON COM	325451	KONE S.P.A.	92986772	FFI	24/06/2014	30 G	24/06/2014	06/10/2014	24/07/2014	74	658,8
155	06/10/2014	2011	LICENZA ADOBE	499740	DPS INFORMATICA S.N.C. DI PRESE	1530/F	FFI	07/07/2014	30 G	07/07/2014	06/10/2014	06/08/2014	61	3137,72
155	06/10/2014	2008	LAVORI DI MANUTENZIONE SU C	499686	GALENTINO MAURO	18/2014	FFI	01/07/2014	30 G	01/07/2014	06/10/2014	31/07/2014	67	61
155	06/10/2014	2012	ACQUISTO TONER E MANUTENZ	216815	SERVICE DI FARO CAROLINA	191/X	FFI	07/07/2014	30 G	07/07/2014	06/10/2014	06/08/2014	61	256,2
155	06/10/2014	2006	SERVIZIO DI MANOVALANZA PE	311521	PEGASO SOCIETA' COOPERATIVA A	252/14	FFI	13/06/2014	30 G	13/06/2014	06/10/2014	13/07/2014	85	976
155	06/10/2014	2003	INTERVENTO DI MANUTENZION	499646	PISANI SNC	31/14	FFI	23/06/2014	30 G	23/06/2014	06/10/2014	23/07/2014	75	97,6
155	06/10/2014	2005	LIQUIDAZIONE SPESA PER ONER	36351	TIMBRIFICIO DE RUVO DI BELTEMP	429	FFI	11/06/2014	30 G	11/06/2014	06/10/2014	11/07/2014	87	213,86
155	06/10/2014	2005	LIQUIDAZIONE SPESA PER ONER	36351	TIMBRIFICIO DE RUVO DI BELTEMP	446	FFI	11/06/2014	30 G	11/06/2014	06/10/2014	11/07/2014	87	334,15
155	06/10/2014	2009	SERVIZI EXTRA CONTRATTO (GR	464995	LA PULITA & SERVICE S.C.R.L. - CO	463	FFI	04/07/2014	30 G	04/07/2014	06/10/2014	03/08/2014	64	1342
155	06/10/2014	2009	SERVIZI EXTRA CONTRATTO (GR	464995	LA PULITA & SERVICE S.C.R.L. - CO	520	FFI	04/07/2014	30 G	04/07/2014	06/10/2014	03/08/2014	64	1525
158	13/10/2014	2053	LIQUIDAZIONE ONORARIO PER A	471512	STUDIO LEGALE DE TULLIO E PART	14	FFI	31/12/2013	30 G	31/12/2013	13/10/2014	30/01/2014	256	6795,82
158	13/10/2014	2044	ORDINE 1418366 DEL 20/06/20	499645	CK UFFICIO SAS DI UNGARELLI DAN	165	FFI	27/06/2014	30 G	27/06/2014	13/10/2014	27/07/2014	78	468,48
158	13/10/2014	2047	ACQUISTO POLTRONA	402610	CHIECO SISTEMI SRL	33S/2014	FFI	18/06/2014	30 G	18/06/2014	13/10/2014	18/07/2014	87	182,88
158	13/10/2014	2052	FORNITURE E INTERVENTI DI MA	327579	RUBINO LUIGI - TERMOIDRAULICA	57/14	FFI	26/05/2014	30 G	26/05/2014	13/10/2014	25/06/2014	110	290,14
158	13/10/2014	2052	FORNITURE E INTERVENTI DI MA	327579	RUBINO LUIGI - TERMOIDRAULICA	59/14	FFI	10/06/2014	30 G	10/06/2014	13/10/2014	10/07/2014	95	895,38
158	13/10/2014	2052	FORNITURE E INTERVENTI DI MA	327579	RUBINO LUIGI - TERMOIDRAULICA	60/14	FFI	10/06/2014	30 G	10/06/2014	13/10/2014	10/07/2014	95	797,78
158	13/10/2014	2052	FORNITURE E INTERVENTI DI MA	327579	RUBINO LUIGI - TERMOIDRAULICA	66/14	FFI	25/06/2014	30 G	25/06/2014	13/10/2014	25/07/2014	80	244
158	13/10/2014	2052	FORNITURE E INTERVENTI DI MA	327579	RUBINO LUIGI - TERMOIDRAULICA	68/14	FFI	25/06/2014	30 G	25/06/2014	13/10/2014	25/07/2014	80	244
161	16/10/2014	2080	LIQUIDAZIONE DIRITTI DI SEGRE	36843	A. MORFINI E FIGLI SRL	FC/183	FFI	16/06/2014	30 G	16/06/2014	16/10/2014	16/07/2014	92	12
161	16/10/2014	2081	LIQUIDAZIONE RIMBORSO BIGLI	36843	A. MORFINI E FIGLI SRL	FC/183	FFI	16/06/2014	30 G	16/06/2014	16/10/2014	16/07/2014	92	154
161	16/10/2014	2082	LIQUIDAZIONE RIMBORSO SPES	36843	A. MORFINI E FIGLI SRL	FC/183	FFI	16/06/2014	30 G	16/06/2014	16/10/2014	16/07/2014	92	154
162	20/10/2014	2100	MANUTENZIONE SU PORTE IN L	143160	CAMPUS S.R.L.	90-PK/2014	FFI	13/06/2014	30 G	13/06/2014	20/10/2014	13/07/2014	99	705,16
177	03/11/2014	2196	LIQUIDAZIONE SPESA PER ACQU	500637	PRIMO SERVICE DI BERARDINO NU	mar-14	FFI	18/02/2014	30 G	18/02/2014	03/11/2014	20/03/2014	228	768,6
187	20/11/2014	2250	LIQUIDAZIONE SPESA PER ANAL	36418	S.A.MER. SERVIZIO ANALISI CHIMIC	396/2014	FFC	06/08/2014	30 G	06/08/2014	20/11/2014	05/09/2014	76	295,24
187	20/11/2014	2250	LIQUIDAZIONE SPESA PER ANAL	36418	S.A.MER. SERVIZIO ANALISI CHIMIC	42/2014	FFC	04/02/2014	30 G	04/02/2014	20/11/2014	06/03/2014	259	80,52
194	27/11/2014	2394	PROGETTO GIFT. GIUSTA ATTO	36813	PIXEL S.A.S. DI TRIGGIANI E PATER	727/2014	FFI	07/08/2014	30 G	07/08/2014	27/11/2014	06/09/2014	82	1991,04

195	28/11/2014	2398	SPOSTAMENTO POSTAZIONE PC	500655	ELECTRIC NOVA SNC DI DI SANTO F	28/14	FFI	19/05/2014	30 G	19/05/2014	28/11/2014	18/06/2014	163	305
196	02/12/2014	2511	SPESE SERVIZI FGAS PERIODO G	36513	ECOCERVED SCARL	311	FFI	14/04/2014	30 G	14/04/2014	02/12/2014	14/05/2014	202	11608,08
196	02/12/2014	2511	SPESE SERVIZI FGAS PERIODO G	36513	ECOCERVED SCARL	764	FFI	04/07/2014	30 G	03/08/2014	02/12/2014	02/09/2014	91	11785,95
196	02/12/2014	2514	SPESE SERVIZI CNS GENNAIO/SE	358010	INFOCERT S.P.A.	INFVVT/1400079	FFI	16/04/2014	30 G	16/04/2014	02/12/2014	16/05/2014	200	2873,1
196	02/12/2014	2514	SPESE SERVIZI CNS GENNAIO/SE	358010	INFOCERT S.P.A.	INFVVT/1400244	FFI	14/07/2014	30 G	14/07/2014	02/12/2014	13/08/2014	111	2792,58
196	02/12/2014	2517	SERVIZIO DOGE GENNAIO/SETTE	333397	IC OUTSOURCING S.C.R.L.	ZVA/14000381	FFI	17/04/2014	30 G	17/04/2014	02/12/2014	17/05/2014	199	1904,46
196	02/12/2014	2517	SERVIZIO DOGE GENNAIO/SETTE	333397	IC OUTSOURCING S.C.R.L.	ZVA/14000870	FFI	16/07/2014	30 G	16/07/2014	02/12/2014	15/08/2014	109	1910,58
199	03/12/2014	2538	LIQUIDAZIONE SPESA PER ACQU	36481	SOCIETA' CONSORTILE DI INFORMA	VVA/14004100	FFI	12/05/2014	60 G	09/05/2014	03/12/2014	08/07/2014	148	6524,56
199	03/12/2014	2539	CARTA TACHIGRAFICA APRILE E	36481	SOCIETA' CONSORTILE DI INFORMA	VVA/14004100	FFI	12/05/2014	60 G	09/05/2014	03/12/2014	08/07/2014	148	5236,01
199	03/12/2014	2540	LIQUIDAZIONE SPESA PER L'AUT	36481	SOCIETA' CONSORTILE DI INFORMA	VVA/14004100	FFI	12/05/2014	60 G	09/05/2014	03/12/2014	08/07/2014	148	1350,99
199	03/12/2014	2541	SPESA PER L'AUTOMAZIONE DE	36481	SOCIETA' CONSORTILE DI INFORMA	VVA/14004192	FFI	12/05/2014	60 G	09/05/2014	03/12/2014	08/07/2014	148	3902,23
199	03/12/2014	2537	LIQUIDAZIONE SPESA PER SERVI	36481	SOCIETA' CONSORTILE DI INFORMA	VVA/14004285	FFI	29/05/2014	60 G	15/05/2014	03/12/2014	14/07/2014	142	366
199	03/12/2014	2543	LIQUIDAZIONE SPESA PER L'AUT	36481	SOCIETA' CONSORTILE DI INFORMA	VVA/14004405	FFI	29/05/2014	60 G	26/05/2014	03/12/2014	25/07/2014	131	2256,76
199	03/12/2014	2538	LIQUIDAZIONE SPESA PER ACQU	36481	SOCIETA' CONSORTILE DI INFORMA	VVA/14004736	FFI	16/06/2014	60 G	09/06/2014	03/12/2014	08/08/2014	117	13049,12
199	03/12/2014	2539	CARTA TACHIGRAFICA APRILE E	36481	SOCIETA' CONSORTILE DI INFORMA	VVA/14004736	FFI	16/06/2014	60 G	09/06/2014	03/12/2014	08/08/2014	117	5347,07
199	03/12/2014	2540	LIQUIDAZIONE SPESA PER L'AUT	36481	SOCIETA' CONSORTILE DI INFORMA	VVA/14004736	FFI	16/06/2014	60 G	09/06/2014	03/12/2014	08/08/2014	117	1809,65
199	03/12/2014	2541	SPESA PER L'AUTOMAZIONE DE	36481	SOCIETA' CONSORTILE DI INFORMA	VVA/14004828	FFI	16/06/2014	60 G	09/06/2014	03/12/2014	08/08/2014	117	4049,36
199	03/12/2014	2542	LIQUIDAZIONE SPESE SERVIZIO	36481	SOCIETA' CONSORTILE DI INFORMA	VVA/14004883	FFI	16/06/2014	60 G	11/06/2014	03/12/2014	10/08/2014	115	488
199	03/12/2014	2536	LIQUIDAZIONE SPESA PER SERVI	36481	SOCIETA' CONSORTILE DI INFORMA	VVA/14004976	FFI	16/06/2014	60 G	12/06/2014	03/12/2014	11/08/2014	114	1220
199	03/12/2014	2542	LIQUIDAZIONE SPESE SERVIZIO	36481	SOCIETA' CONSORTILE DI INFORMA	VVA/14007295	FFI	19/08/2014	60 G	31/07/2014	03/12/2014	29/09/2014	65	3074,4
199	03/12/2014	2544	LIQUIDAZIONE SPESA PER L'AUT	36481	SOCIETA' CONSORTILE DI INFORMA	VVA/14007767	FFI	19/08/2014	30 G	19/08/2014	03/12/2014	18/09/2014	76	1732,42

## INDICATORE TEMPO MEDIO PAGAMENTI

65,65

Il Presidente  
(Dott. Alessandro AMBROSI)

Il Responsabile Finanziario  
(Dott. Michele LAGIOIA)



**RAPPORTO**  
**SUI RISULTATI**  
**DI BILANCIO**

*Esercizio*

**ANNO 2014**

predisposto dalla Giunta camerale nella seduta del 14.04.2015

## Introduzione

**“RAPPORTO SUI RISULTATI DI BILANCIO” Esercizio 2014 - redatto in conformità alle Linee Guida generali definite con Decreto del Presidente del Consiglio dei Ministri 18 settembre 2012**

Il presente “Rapporto sui risultati”, allegato al Bilancio di Esercizio 2014, è redatto ai sensi degli artt. 19 e 22 del D.Lgs. 31.5.2011, n. 91, dell’art. 5, comma 1, lett b) del D.P.C.M. 18.9.2012, dell’art. 5, comma 3, lettera b) del Decreto MEF 27.3.2013 e delle Circolari MEF n. 35/2013 e n. 13/2015, nonché della Circolare MISE n. 50114 del 9.4.2015.

La misurazione dei risultati di gestione per l’anno 2014 è stata effettuata con riferimento agli **interventi strategici più significativi** - tra quelli programmati e realizzati nell’esercizio di riferimento - trattandosi del primo anno in cui l’Ente, contestualmente al Bilancio di Previsione, ha presentato il “Piano degli indicatori e risultati attesi di bilancio e, in concomitanza con la redazione del Bilancio di esercizio, il presente “Rapporto sui risultati”. Tale scelta è anche motivata dalla previsione di alcune iniziative solo in fase di aggiornamento del Preventivo Economico, e dunque nel terzo quadrimestre del 2014 ed in un clima di profondo riordino del sistema legato al Disegno di Legge n. 1577 di Riforma della P.A.

### Quadro normativo

*Il “Rapporto sui risultati” è il “documento redatto alla fine di ciascun esercizio finanziario”, “in allegato al bilancio consuntivo” che, ad integrazione del Piano degli indicatori e dei risultati attesi di bilancio dell’anno di riferimento, “contiene le **risultanze osservate in termini di raggiungimento dei risultati e le cause degli eventuali scostamenti**”. Esso “riporta, oltre agli elementi contenuti nel documento previsionale” (P.I.R.A.), i valori a consuntivo degli indicatori (ossia il valore effettivamente misurato al termine del periodo di osservazione), “l’illustrazione dello scenario istituzionale e socio-economico entro il quale ha effettivamente operato l’amministrazione nell’anno di riferimento, dei vincoli finanziari e normativi intervenuti, degli interventi organizzativi effettuati; le motivazioni delle principali variazioni dell’anno in termini di risorse, strategie e azioni” (art. 5, comma 1, lett b), D.P.C.M. 18.9.2012).*

*“Gli articoli 19 e 22” del D.Lgs. 31.5.2011, n. 91, difatti, “prescrivono la presentazione, contestualmente al bilancio di previsione, di un documento denominato ‘Piano degli indicatori e risultati attesi di bilancio’, avente il precipuo fine di illustrare gli obiettivi della*

spesa, ed al bilancio consuntivo di un documento, definito 'Rapporto sui risultati', al fine di misurarne i risultati e monitorarne l'effettivo andamento in termini di servizi forniti e di interventi realizzati" (Circolare MEF n. 35/2013).

Il "Rapporto su risultati di bilancio" "è da intendersi strettamente collegato al 'Piano degli indicatori e dei risultati attesi' predisposto in sede di previsionale. In altri termini, tale documento **riporta il confronto - attraverso l'utilizzo dei medesimi indicatori - tra le risultanze della gestione ed i risultati attesi, con l'evidenza delle motivazioni che ne hanno eventualmente determinato uno scostamento.** Esso deve ovviamente essere in linea, da un lato con quanto previsto dal D.P.C.M. 18 settembre 2012 recante 'Definizione delle linee guida generali per l'individuazione dei criteri e delle metodologie per la costruzione di un sistema di indicatori ai fini della misurazione dei risultati attesi dai programmi di bilancio, ai sensi dell'articolo 23 del decreto legislativo 31 maggio 2011, n. 91' e, dall'altro, va letto nel contesto delle disposizioni concernenti la Relazione sulla performance (D.Lgs. n. 150/2009)" (Circolare MEF n. 13/2015).

"Il sistema degli obiettivi e indicatori adottati da ciascuna amministrazione ai sensi del decreto legislativo 27 ottobre 2009, n. 150, che sono rappresentati nel 'piano della performance' e nella 'relazione sulla performance' di cui all'articolo 10 del medesimo decreto, sono coerenti e si raccordano con il piano e il rapporto sui risultati, tenuto conto del diverso ambito di applicazione di tali documenti" (art. 5, comma 3, D.P.C.M. 18.9.2012).

**MISSIONE cod. 011**

**“COMPETITIVITA’ E SVILUPPO DELLE IMPRESE”**

**Funzione istituzionale “D” (Studio, Formazione, Informazione e Promozione economica)**

di cui all'allegato A del D.p.r. n. 254/2005

con esclusione della parte relativa all'Attività ricadente nella Missione cod. 016

**PROGRAMMA 005.2**

**INCENTIVAZIONE  
DEI SETTORI  
IMPRENDITORIALI**

**005.2.1**

**“VALORE ASSOLUTO”**

**Concorso di idee per iniziative imprenditoriali innovative**

**ANALISI  
DI SCENARIO**

Progettare imprese innovative ma soprattutto dar loro concretezza, al di là della suggestione delle buone intuizioni, puntando sul merito.

E' il doppio binario su cui si è sviluppato il concorso di idee “Valore Assoluto”, promosso dalla Camera di Commercio di Bari nel 2013, che ha messo 400mila euro a disposizione delle start up costituite nel territorio di competenza dell'Ente.

Una sperimentazione di successo che la Camera di Commercio di Bari intende rilanciare nel 2014.

I progetti di start up, nella precedente programmazione, dovevano essere caratterizzati da un alto contenuto di innovazione di prodotto o di processo ed essere ispirati a criteri di sostenibilità economica e sociale. Potevano essere candidati progetti di start-up avviate o da avviare, indipendentemente dallo stadio di sviluppo. Era necessario presentare un business plan, un pitch e un dettaglio del contributo economico richiesto, motivato da un piano operativo. Una giuria composta da esperti di imprenditoria innovativa aveva il compito di selezionare i migliori quindici progetti, che nel corso di un evento pubblico, “pitch competition”, dovevano presentare la propria iniziativa. I migliori 5 progetti di start-up selezionati hanno ricevuto un premio in denaro di 10.000 euro ciascuno per la fase di avvio. Nella terza fase, denominata “due diligence”, un Comitato indipendente esperto di imprenditoria innovativa, nominato ad hoc, ha invece effettuato un'analisi dettagliata del piano operativo del progetto imprenditoriale mediante un'interlocuzione con i soggetti imprenditoriali precedentemente selezionati e costituiti, allo scopo di concordare il contributo a fondo perduto da erogare all'impresa, fino a un massimo di 100mila euro.

L'iniziativa progettuale prevista per il 2014 è inquadrabile nella linea di finanziamento “Servizi avanzati di IT e banda larga, risparmio energetico e

trasferimento tecnologico” del Fondo perequativo - Accordo di programma MISE UC 2012.

**OBIETTIVO  
STRATEGICO  
005.2.1**

Consolidare l'azione intrapresa nel 2013, con il Bando "Valore Assoluto", **sostenendo la nascita delle *start-up* innovative e la realizzazione dell'idea di *business* di aspiranti imprenditori** attraverso:

- attività formative degli *innovation manager* delle startup;
- finanziamento delle spese di costituzione in azienda di 21 startup (5 vincitori più 16 finalisti) con *seeding* finanziario dei 5 vincitori a carico della CCIAA di Bari;
- *Innovation brokerage event* di presentazione dei 5 vincitori del concorso ad un panel di banche e business angels (B2B con incontri one to one);
- *Check up* tecnologico iniziale e *Blended Mentoring* per la durata di un anno per l'esecuzione del Piano d'impresa alle 21 PMI innovative.

**RISULTATI  
ATTESI**

- 1) Costituzione di 21 imprese innovative
- 2) Tutoraggio e accompagnamento delle 21 imprese innovative nell'esecuzione del Piano di impresa

**STAKEHOLDERS**

Start-up innovative

**KPI  
DI MONITORAGGIO  
E VALUTAZIONE**

**1) KPI 1.1.1**

Numero di start-up innovative costituite

**2) KPI 1.1.2**

Numero di start-up innovative beneficiarie azioni di accompagnamento e tutoraggio

**3) KPI 1.1.3**

Innovation brokerage event

**RISORSE  
FINANZIARIE**

**Euro 550.000,00**

(incremento di € 250.000,00 risorse originariamente stanziata a copertura costi intervento e/o integrazione eventuale cofinanziamento progetto candidato al Fondo Perequativo - Accordo di Programma MISE UC 2012)

**CENTRO DI  
RESPONSABILITA'  
AMMINISTRATIVA**

Segreteria Generale (Staff di progettazione)

## Scheda di Misurazione dei risultati di gestione OS 005.2.1

<b>1) KPI 1.1.1</b>	<b>Numero di start-up innovative costituite</b>
<b>Descrizione</b>	Costituzione in azienda di <b>10 start-up</b> (5 vincitori più 5 finalisti) con <i>seeding</i> finanziario dei 5 vincitori a carico della CCIAA di Bari
<b>Tipologia</b>	Indicatore di risultato (output)
<b>Algoritmo</b>	/
<b>Valore a consuntivo dell'indicatore</b>	<b>10</b>
<b>Fonte dei dati</b>	Rilevazione interna
<b>Periodicità rilevazione</b>	Annuale
<b>2) KPI 1.1.2</b>	<b>Numero di start-up innovative beneficiarie azioni di accompagnamento e tutoraggio</b>
<b>Descrizione</b>	<i>Check up</i> tecnologico iniziale e <i>Blended Mentoring</i> per la durata di un anno per l'esecuzione del Piano d'impresa alle 21 PMI innovative
<b>Tipologia</b>	Indicatore di risultato (output)
<b>Algoritmo</b>	/
<b>Valore a consuntivo dell'indicatore</b>	<b>30</b>
<b>Fonte dei dati</b>	Rilevazione interna
<b>Periodicità rilevazione</b>	Annuale
<b>3) KPI 1.1.3</b>	<b>Innovation brokerage event</b>
<b>Descrizione</b>	Evento di presentazione dei 5 vincitori del concorso ad un panel di banche e <i>Business angels</i> (B2B con incontri <i>one to one</i> )
<b>Tipologia</b>	Indicatore di risultato (output)

**Algoritmo** /

**Valore a consuntivo dell'indicatore** 1

**Fonte dei dati** Rilevazione interna

**Periodicità rilevazione** Annuale

**RISULTANZE OSSERVATE**

Indicatori **KPI 1.1.1** e **KPI 1.1.2**:

90 le idee imprenditoriali raccolte da ValoreAssoluto 2.0.

I migliori 30 progetti sono stati selezionati e ammessi ad una fase di formazione d'aula e orientamento. Il numero dei beneficiari delle azioni di accompagnamento e tutoraggio è stato esteso, a fronte della costituzione in azienda di 10 start-up innovative.

Oltre ai 5 vincitori sono stati proclamati 5 finalisti che si sono aggiudicati un contributo a fondo perduto di 5mila euro.

Nella *due diligence* i 5 progetti vincitori hanno negoziato l'assegnazione di un ulteriore contributo a fondo perduto (budget complessivo 400mila euro).

Indicatore **KPI 1.1.3**:

I 5 progetti vincitori hanno partecipato ad un "Innovation brokerage event", in incontri OnetoOne in cui hanno presentato il loro progetto imprenditoriale a banche, investitori e gestori di fondi per start up.

**Spesa totale sostenuta:** Euro 400.000,00

**PROGRAMMA 005.2**  
**INCENTIVAZIONE**  
**DEI SETTORI**  
**IMPRENDITORIALI**

**005.2.2**  
**“INCUBATORI D'IMPRESA E COWORKING”**

**ANALISI**  
**DI SCENARIO**

Il *coworking* e l'incubazione rappresentano servizi strategici per le imprese, soprattutto per le start up, in quanto forniscono uno spazio fisico condiviso a costi ridotti ed un ambiente che favorisce il confronto e la collaborazione. La Camera di Commercio di Bari intende, quindi, promuovere nel 2014 gli incubatori d'impresa attraverso politiche dirette alla creazione di un ambiente fertile per la realizzazione dell'idea di business e per la sperimentazione di modelli di *coworking*. In tal modo sarà possibile sviluppare il processo attivato dalle Associazioni di categoria rappresentate nel PES CNEL con riferimento alla gestione dell'incubatore del Comune di Barletta.

**OBIETTIVO**  
**STRATEGICO**  
**005.2.2**

**Rappresentare il nodo territoriale della creazione di un ambiente fertile per la realizzazione dell'idea di business e per la sperimentazione di modelli di *coworking*.**

**RISULTATI**  
**ATTESI**

- Implementare modelli locali di *coworking*
- Stimolare l'imprenditorialità ad elevato potenziale di sviluppo

**STAKEHOLDERS**

- Start-up d'impresa
- PMI locali che investono in Ricerca e Innovazione

**KPI**  
**DI MONITORAGGIO**  
**E VALUTAZIONE**

**1) KPI 1.1.1**

Creazione di un ambiente fertile per la realizzazione dell'idea di business

**2) KPI 1.1.2**

Numero imprese incubate

**3) KPI 1.1.3**

Azioni per il sostegno di Ricerca e Innovazione aziendale

**RISORSE**  
**FINANZIARIE**

**Euro 60.000,00 per incubatori d'impresa e *coworking***

**Euro 400.000,00 per Ricerca e Innovazione**



**CENTRO DI  
RESPONSABILITA'  
AMMINISTRATIVA**

Settore Albi ed Elenchi Professionali e Attività  
Promozionali

## Scheda di Misurazione dei risultati di gestione OS 005.2.2

**1) KPI 1.1.1**                      **Creazione di un ambiente fertile per la realizzazione dell'idea di business**

**Descrizione**                              Sperimentazione di modelli di *coworking* in uno spazio fisico condiviso

**Tipologia**                                 Indicatore di risultato (output)

**Algoritmo**                                /

**Valore a consuntivo dell'indicatore**                              1

**Fonte dei dati**                            Rilevazione interna

**Periodicità rilevazione**                              Annuale

**2) KPI 1.1.2**                      **Numero imprese incubate**

**Descrizione**                              Rilevazione adesioni al modello di *coworking* sperimentato

**Tipologia**                                 Indicatore di risultato (output)

**Algoritmo**                                /

**Valore a consuntivo dell'indicatore**                              **Rilevabile nel 2015**

**Fonte dei dati**                            Rilevazione interna

**Periodicità rilevazione**                              Annuale

**3) KPI 1.1.3**                      **Azioni per il sostegno di Ricerca e Innovazione aziendale**

**Descrizione**                              Attivazione misure per la promozione dell'imprenditorialità ad elevato potenziale di sviluppo

**Tipologia**                                 Indicatore di realizzazione fisica

Algoritmo

/

Valore a consuntivo dell'indicatore

Riprogrammate per il 2015

Fonte dei dati

Rilevazione interna

Periodicità rilevazione

Annuale

RISULTANZE OSSERVATE

**Indicatore KPI 1.1.1** - Nel mese di dicembre 2014 l'Ente ha erogato all'Associazione Future Center Barletta-BAT il contributo di € 60mila destinato alla sperimentazione di modelli di *coworking* in uno spazio fisico condiviso.

**Indicatore KPI 1.1.2** - La rilevazione delle adesioni al modello di *coworking* sperimentato, stante l'attivazione dell'intervento nel mese di dicembre 2014, potrà essere effettuata solo nel corso del 2015.

**Indicatore KPI 1.1.3** - Le Azioni per il sostegno di Ricerca e Innovazione aziendale, essendo state previste solo in fase di aggiornamento del P.I.R.A., e quindi nell'ultimo quadrimestre del 2014, sono state opportunamente riprogrammate per il 2015.

<b>PROGRAMMA 005.2</b> <b>INCENTIVAZIONE</b> <b>DEI SETTORI</b> <b>IMPRENDITORIALI</b>	<b>005.2.4</b> <b>“GIFT 2.0 - Grecia/Italia Facilities per i Trasporti e la Logistica 2.0”</b>
	<p><b>ANALISI DI SCENARIO</b></p> <p>L'ambito di intervento del Progetto è il c.d. “ToR 2”, dedicato a trasporti e logistica, network, informazione e comunicazione, formazione.</p> <p>Il partenariato di progetto è costituito da: Regione Puglia-Assessorato ai Trasporti (Capofila), Camera di Commercio di Bari, Provincia di Bari, Provincia BAT, Università del Salento, Regione della Grecia Occidentale, Università di Patrasso, Camera di Ioannina, Innopolis (Centro per l'innovazione e la cultura Greca), Comune di Argostoli.</p> <p>Le azioni affidate alla Camera di Commercio di Bari consistono nel management di progetto, nella disseminazione territoriale alle aziende interessate, negli studi e analisi di scenario, nei casi pilota per il trasporto merci e passeggeri, nella formazione-lavoro.</p> <p>Le attività progettuali, iniziate ufficialmente in data 01.09.2013, dovranno concludersi entro due anni.</p>
	<p><b>OBIETTIVI STRATEGICI</b>  <b>005.2.4</b></p> <p>Gli obiettivi strategici che il Progetto persegue sono:</p> <ul style="list-style-type: none"> <li>• <b>miglioramento dell'accessibilità e della mobilità dei passeggeri e delle merci nell'area Adriatico-Ionica</b> attraverso un sistema informatico transfrontaliero;</li> <li>• sviluppo di un'efficiente riorganizzazione dei servizi di trasporto collettivo lungo le reti di trasporto esistenti (infrastrutture e flotte) CBC e la riduzione della congestione del traffico;</li> <li>• aumento della sinergia dei servizi di trasporto collettivi esistenti;</li> <li>• organizzazione di nodi fisici e virtuali di accessibilità, in qualità di hub per la mobilità delle persone e delle merci;</li> <li>• coordinamento dei principali operatori del trasporto a lunga distanza (navi, aerei, ferrovie, compagnie di autobus, ecc) che collegano i principali siti hub di rete degli operatori di trasporto e di collegamento con l'“ultimo miglio” reti regionali;</li> <li>• formazione e istruzione sul sistema esistente per le parti interessate e gli operatori con un focus sull'aumento dell'occupazione;</li> <li>• riduzione dell'impatto ambientale ed espansione del flusso turistico.</li> </ul>

<b>RISULTATI ATTESI</b>	1)disseminazione territoriale alle aziende interessate; 2) formazione-lavoro
<b>STAKEHOLDERS</b>	Operatori comparto trasporti e spedizioni, logistica e servizi
<b>KPI DI MONITORAGGIO E VALUTAZIONE</b>	
<b>1) KPI 1.1.1</b>	Numero azioni di sensibilizzazione
<b>2) KPI 1.1.2</b>	Numero imprese beneficiarie eventi formativi
<b>RISORSE FINANZIARIE</b>	Progetto ammesso al finanziamento a valere sul Programma Interreg Grecia-Italia 2007-2013. Il budget totale finanziato è pari per l'intera partnership a € 4.884.600,00, mentre alla sola Camera di Commercio di Bari sono state affidate attività per un totale di <b>€ 600.000,00</b> . Per l'Italia, il Programma viene finanziato per il 75% da fondi comunitari (ERDF-FESR) e cofinanziato per il 25% dal Fondo di Rotazione (Delibera CIPE n. 36 del 15 giugno 2007). Non si richiede alcun cofinanziamento da parte della Camera di Commercio di Bari.
<b>CENTRO DI RESPONSABILITA' AMMINISTRATIVA</b>	Segreteria Generale (Staff di progettazione)

## Scheda di Misurazione dei risultati di gestione OS 005.2.4

<b>1) KPI 1.1.1</b>	<b>Numero azioni di sensibilizzazione</b>
<b>Descrizione</b>	Attività di informazione e comunicazione rivolte alle aziende dei comparti interessati
<b>Tipologia</b>	Indicatore di realizzazione fisica
<b>Algoritmo</b>	/
<b>Valore a consuntivo dell'indicatore</b>	<b>4</b>
<b>Fonte dei dati</b>	Rilevazione interna
<b>Periodicità rilevazione</b>	Annuale
<b>2) KPI 1.1.2</b>	<b>Numero imprese beneficiarie eventi formativi</b>
<b>Descrizione</b>	Attività di formazione, sull'attuale assetto del sistema dei trasporti e della logistica, rivolta agli operatori del settore
<b>Tipologia</b>	Indicatore di risultato (output)
<b>Algoritmo</b>	/
<b>Valore a consuntivo dell'indicatore</b>	<b>Riprogrammati nel 2015</b>
<b>Fonte dei dati</b>	Rilevazione interna
<b>Periodicità rilevazione</b>	Annuale
<b>RISULTANZE OSSERVATE</b>	<p>Indicatori <b>KPI 1.1.1</b> e <b>KPI 1.1.2</b>:</p> <p>La scelta che l'Ente camerale ha fatto è stata quella di non svolgere un progetto autoreferenziale e istituzionale, ma di trasferire i benefici dell'azione direttamente sul territorio.</p> <p>Per tale motivazione la gestione dell'intervento si è focalizzata sulle azioni di sensibilizzazione, <i>riprogrammando</i> nella successiva annualità <i>tutte quelle di formazione</i>.</p> <p>Nel 2014 sono stati attivati 4 casi pilota in grado di generare immediate ricadute in termini di infrastrutture o servizi messi a disposizione degli operatori dei settori trasporto e logistica:</p>

- Shop'n'Ship (€ 60mila): App e organizzazione logistica di filiera (per permettere ai turisti di spedire direttamente a casa dei prodotti comprati in Puglia);
- Piattaforma LCL-Less than Container Load (€ 150mila): implementazione di un servizio LCL nei pressi del Porto di Bari (per permettere un abbattimento dei costi della merce pugliese a destinazione e favorire la massa critica nelle spedizioni);
- Piattaforma merci pericolose (€ 130mila): installazione di un impianto per le merci pericolose nei pressi del porto di Bari (per evitare che le aziende locali che vogliono imbarcare merce infiammabile debbano "triangolare" su gomma con porti lontani e dotati di queste piattaforme, con conseguente aumento dei costi della merce a destinazione);
- Borsa carichi (€ 80mila): Acquisizione del servizio da parte della Camera di Commercio di Bari e sua cessione a costo zero alle aziende di trasporto su gomma che lo richiedano (per permettere agli operatori di movimentare più merce con gli stessi costi). **Destinatarie 300 aziende.**

**Spesa totale sostenuta: Euro 600.000,00**

**PROGRAMMA 005.2  
INCENTIVAZIONE  
DEI SETTORI  
IMPRENDITORIALI**

**005.2.8  
M.A.A.B.**

**ANALISI  
DI SCENARIO**

Il Mercato Agricolo Alimentare è la struttura avanzata per la valorizzazione e la distribuzione dei prodotti agroalimentari nella quale l'Ente camerale investe annualmente considerevoli risorse.

**OBIETTIVO  
STRATEGICO  
005.2.8**

Nel 2014 occorrerà concentrare gli sforzi per **rendere operativa la struttura** secondo un modello gestionale che sia idoneo a rendere vantaggioso l'investimento dell'Ente.

L'Ente camerale di concerto con il Comune di Bari, intende assumere le deleghe agli espropri in favore della società "MAAB s.r.l." A tal fine ha autorizzato la stipula di una fideiussione in favore dello stesso Comune di Bari, le cui condizioni sono state opportunamente negoziate con la Banca Popolare di Bari. La descritta operazione fideiussoria sarà garantita integralmente dalla CCIAA di Bari mentre i relativi oneri resteranno a carico del MAAB.

Si prevede inoltre l'indizione, nel prossimo anno, di una procedura ad evidenza pubblica per l'assegnazione dei 16 box da destinare a deposito ortofrutta, ubicati nella galleria commerciale della struttura.

**RISULTATI  
ATTESI**

Capitalizzazione società per pagamento oneri e indennità opere Primo Stralcio funzionale e per attivazione procedura assegnazione 16 box realizzati

**STAKEHOLDERS**

Operatori del settore

**KPI  
DI MONITORAGGIO  
E VALUTAZIONE**

**1) KPI 1.1.1**

Importo oneri espropriativi aree utilizzate per opere Primo Stralcio funzionale (16 box realizzati) e oneri di urbanizzazione

**2) KPI 1.1.2**

Importo indennità di occupazione ed indennità per la reiterazione del vincolo su intera Area PIP

**3) KPI 1.1.3**

Avanzamento procedura assegnazione 16 box realizzati

**RISORSE  
FINANZIARIE**

**Euro 13.598.000,00**

(riprogrammati dall'esercizio 2013 all'esercizio 2014) da destinare alla capitalizzazione della



società controllata MAAB. Le risorse saranno destinate alla copertura:

- 1) del costo degli oneri espropriativi relativi alle aree utilizzate per le opere costituenti il Primo Stralcio funzionale (16 box già realizzati) e per le opere di urbanizzazione;
- 2) del costo dell'indennità di occupazione e dell'indennità per la reiterazione del vincolo dovuto per l'occupazione dell'intera Area PIP, con eventuale restituzione ai proprietari dei suoli non più ritenuti necessari all'intervento.

**CENTRO DI  
RESPONSABILITA'  
AMMINISTRATIVA**

Presidenza

## Scheda di Misurazione dei risultati di gestione OS 005.2.8

**1) KPI 1.1.1**      **Importo oneri espropriativi aree utilizzate per opere Primo Stralcio funzionale (16 box realizzati) e oneri di urbanizzazione**

**Descrizione**      Percentuale di utilizzo stanziamento per copertura costo degli oneri espropriativi e di urbanizzazione, legata a fattori esogeni

**Tipologia**      Indicatore di realizzazione finanziaria (CCIAA di Bari) e Indicatore di impatto Comune di Bari (outcome)

**Algoritmo**      Indicatore di realizzazione finanziaria  $\Rightarrow \frac{\text{Risorse utilizzate}}{\text{Risorse stanziare}} \times 100$

Indicatore di impatto (outcome)       $\Rightarrow$  Tempi di rilascio delega:  
 $\leq 30/06/2014$   
 $> 30/06/2014$

**Valore a consuntivo dell'indicatore**      **0% ( $\leq 30/06/2014$ )**  
**100% ( $> 30/06/2014$ )**

**Fonte dei dati**      Rilevazione interna

**Periodicità rilevazione**      Annuale

**2) KPI 1.1.2**      **Importo indennità di occupazione ed indennità per la reiterazione del vincolo su intera Area PIP**

**Descrizione**      Percentuale di utilizzo stanziamento per copertura del costo dell'indennità di occupazione ed indennità per la reiterazione del vincolo su intera Area PIP, legata a fattori esogeni

**Tipologia**      Indicatore di realizzazione finanziaria (CCIAA di Bari) e Indicatore di impatto Comune di Bari (outcome)

**Algoritmo**      Indicatore di realizzazione finanziaria  $\Rightarrow \frac{\text{Risorse utilizzate}}{\text{Risorse stanziare}} \times 100$

Indicatore di impatto (outcome)       $\Rightarrow$  Tempi di rilascio delega:  
 $\leq 30/06/2014$   
 $> 30/06/2014$

**Valore a consuntivo dell'indicatore**      **0% ( $\leq 30/06/2014$ )**  
**100% ( $> 30/06/2014$ )**

**Fonte dei dati**      Rilevazione interna

**Periodicità**      Annuale

rilevazione

### 3) KPI 1.1.3

#### Avanzamento procedura assegnazione 16 box realizzati

Descrizione

Attivazione procedura ad evidenza pubblica per l'assegnazione dei 16 box, legata a fattori esogeni

Tipologia

Indicatore di realizzazione finanziaria (CCIAA di Bari) e Indicatore di impatto Comune di Bari (outcome)

Algoritmo

Indicatore di realizzazione finanziaria ⇒ Valore assoluto  
Indicatore di impatto (outcome) ⇒ Tempi di rilascio delega:  
≤ 30/06/2014  
> 30/06/2014

Valore a consuntivo dell'indicatore

Entro 30/12/2014 (9 box)  
Dopo 30/12/2014 (7 box)

Fonte dei dati

Rilevazione interna

Periodicità rilevazione

Annuale

RISULTANZE OSSERVATE

Il valore a consuntivo degli indicatori **KPI 1.1.1 e KPI 1.1.2** è determinato dalla situazione di attesa del rilascio della delega per l'esproprio da parte del Comune di Bari. Per l'indicatore **KPI 1.1.3** la Camera di Commercio di Bari è riuscita nel 2014 ad espletare la procedura ad evidenza pubblica per l'assegnazione di 9 box sui 16 totali, svincolando - almeno in parte - tale attività dall'influenza dei fattori esogeni. All'assegnazione dei 7 box residui si darà invece corso nel 2015 attraverso una nuova procedura ad evidenza pubblica.

**PROGRAMMA 005.2**  
**INCENTIVAZIONE**  
**DEI SETTORI**  
**IMPRENDITORIALI**

**005.2.9**  
**CONTRIBUTO IN CONTO CAPITALI**

**ANALISI**  
**DI SCENARIO**

Il rapporto tra PMI e accesso al credito rappresenta un nodo fondamentale per garantire lo sviluppo economico, che consente anche di prevenire o di attenuare le conseguenze delle crisi strutturali e sistemiche.

Le imprese già esistenti, che intendono avviare progetti di sviluppo per diventare più competitive spesso, infatti, sono costrette ad affrontare problemi legati alle risorse a disposizione per gli investimenti. In molti casi le aziende sono sottocapitalizzate e inevitabilmente la mancanza di solidità rappresenta, da un lato, un ostacolo alla realizzazione di nuovi progetti di sviluppo e, dall'altro, rende maggiormente difficile e oneroso l'accesso al credito.

Una misura per sostenere gli investimenti aziendali potrà essere rappresentata nel 2014 dal tradizionale intervento in conto capitali.

**OBIETTIVO**  
**STRATEGICO**  
**005.2.9**

L'Ente, all'interno di un Bando o altra tipologia di intervento, potrà prevedere un **contributo a fondo perduto destinato alle imprese che realizzeranno un piano di investimento.**

**RISULTATI**  
**ATTESI**

Favorire l'accesso al credito da parte delle PMI a fronte di nuovi investimenti produttivi, con specifica attenzione a quelli in materia di efficientamento energetico aziendale.

**STAKEHOLDERS**

- **Soggetti** che rilasciano garanzie per il finanziamento di nuovi investimenti produttivi da parte delle PMI

- **PMI** che investono in processi di efficientamento energetico aziendale

**KPI**  
**DI MONITORAGGIO**  
**E VALUTAZIONE**

**1) KPI 1.1.1**

Numero ed ammontare delle operazioni di concessione di garanzia rilasciate per il finanziamento di nuovi investimenti produttivi da parte delle PMI

**2) KPI 1.1.2**

Emanazione Bando/i per favorire l'accesso (diretto ed indiretto) al credito da parte delle PMI

**3) KPI 1.1.3** Numero di imprese beneficiarie del cofinanziamento di investimenti per l'efficiamento energetico aziendale

**RISORSE FINANZIARIE** - Euro 400.000,00 per azioni a sostegno del credito per investimenti

- Euro 800.000,00 alle PMI per investimenti nei processi di efficientamento energetico aziendale

**CENTRO DI RESPONSABILITA' AMMINISTRATIVA** Segreteria Generale (Staff di progettazione)

## Scheda di Misurazione dei risultati di gestione OS 005.2.9

<b>1) KPI 1.1.1</b>	<b>Numero ed ammontare delle operazioni di concessione di garanzia rilasciate per il finanziamento di nuovi investimenti produttivi da parte delle PMI</b>
<b>Descrizione</b>	Efficacia azioni camerali di sostegno al credito
<b>Tipologia</b>	Indicatore di realizzazione fisica
<b>Algoritmo</b>	Rapporto finanziamenti erogati e numero operazioni di concessione di garanzia rilasciate a fronte dei contributi camerali
<b>Valore a consuntivo dell'indicatore</b>	<b>Trend da misurare nel 2015</b>
<b>Fonte dei dati</b>	Rilevazione interna
<b>Periodicità rilevazione</b>	Annuale
<b>2) KPI 1.1.2</b>	<b>Emanazione Bando/i per favorire l'accesso (diretto ed indiretto) al credito da parte delle PMI.</b>
<b>Descrizione</b>	Attivazione misure per favorire l'accesso al credito da parte dei soggetti beneficiari
<b>Tipologia</b>	Indicatore di risultato (output)
<b>Algoritmo</b>	/
<b>Valore a consuntivo dell'indicatore</b>	<b>Riprogrammato nel 2015</b>
<b>Fonte dei dati</b>	Rilevazione interna
<b>Periodicità rilevazione</b>	Annuale
<b>3) KPI 1.1.3</b>	<b>Numero di imprese beneficiarie del cofinanziamento di investimenti per l'efficiamento energetico aziendale</b>
<b>Descrizione</b>	Implementare processi di efficientamento energetico aziendale

<b>Tipologia</b>	Indicatore di risultato (output)
<b>Algoritmo</b>	N° PMI cofinanziate, nell'anno 2014, per investimenti in processi di efficientamento energetico aziendale
<b>Valore a consuntivo dell'indicatore</b>	<b>Rilevabile nel 2015</b>
<b>Fonte dei dati</b>	Rilevazione interna
<b>Periodicità rilevazione</b>	Annuale
<b>RISULTANZE OSSERVATE</b>	<p>Indicatori <b>KPI 1.1.1 e KPI 1.1.2</b> - Il valore a consuntivo degli indicatori potrà essere definito solo nel 2015, essendo oggetto di riprogrammazione le attività a cui gli stessi si riferiscono.</p> <p>Indicatore <b>KPI 1.1.3</b> - L'investimento di Euro 800.000,00 destinato al sostegno dei processi di efficientamento energetico aziendale costituisce la dotazione finanziaria del Bando pubblicato nel 2015, per il quale è in corso l'istruttoria delle domande (n. 102 ) presentate. Il numero delle PMI cofinanziate sarà <i>rilevabile solo nel 2015</i>.</p>

**PROGRAMMA 005.2**

**INCENTIVAZIONE  
DEI SETTORI  
IMPRENDITORIALI**

**005.2.12**

**FONDO CENTRALE DI GARANZIA  
A SUPPORTO DELL'INTERNAZIONALIZZAZIONE DELLE PMI**

**ANALISI  
DI SCENARIO**

L'accesso delle imprese che operano con l'estero alle politiche creditizie rappresenta un fattore essenziale di sviluppo del nostro sistema produttivo. In tale direzione la Camera di Commercio di Bari ha prestato la propria adesione alla Sezione Speciale del Fondo Centrale di Garanzia a supporto dell'internazionalizzazione delle PMI, costituito dal Consorzio camerale per il Credito e la Finanza, autorizzando la sottoscrizione, da parte dell'Ente, della Convenzione con il MISE ed il MEF.

**OBIETTIVO  
STRATEGICO  
005.2.12**

Lo strumento consentirà alle imprese iscritte presso il Registro delle Imprese della Camera di Commercio di Bari di **ottenere una co-garanzia e una controgaranzia del Fondo centrale su finanziamenti bancari garantiti da un Consorzio Fidi e destinati a finanziare la realizzazione di interventi per l'internazionalizzazione.**

**RISULTATI  
ATTESI**

Sviluppo temporale del numero delle imprese beneficiarie dell'intervento del Fondo

**STAKEHOLDERS**

PMI operanti con l'estero iscritte nel Registro Imprese CCIAA di Bari

**KPI  
DI MONITORAGGIO  
E VALUTAZIONE**

**1) KPI 1.1.1**

Numero imprese destinatarie intervento Fondo

**RISORSE  
FINANZIARIE**

**Euro 80.000,00**

**CENTRO DI  
RESPONSABILITA'  
AMMINISTRATIVA**

Settore Albi ed Elenchi Professionali e Attività Promozionali



## Scheda di Misurazione dei risultati di gestione OS 005.2.12

### 1) KPI 1.1.1

#### Numero imprese destinatarie intervento Fondo

#### Descrizione

Sviluppo temporale del numero delle imprese operanti con l'estero beneficiarie della co-garanzia e controgaranzia del Fondo centrale su finanziamenti bancari per interventi di internazionalizzazione

#### Tipologia

Indicatore di risultato (output)

#### Algoritmo

$$\frac{\text{N° imprese locali beneficiarie nell'anno 2014}}{\text{N° imprese locali beneficiarie nell'anno 2013}}$$

#### Valore a consuntivo dell'indicatore

**Non rilevabile**

#### Fonte dei dati

Report Consorzio camerale per il Credito e la Finanza

#### Periodicità rilevazione

Annuale

#### RISULTANZE OSSERVATE

Indicatore **KPI 1.1.1** - La C.C.I.A.A. di Bari nel corso del 2014 ha registrato la mancanza di interesse delle imprese destinatarie dell'intervento del Fondo. Ciò ha determinato l'uscita dell'Ente dallo stesso Fondo nel 2015.

**PROGRAMMA 005.3**

**RIASSETTI  
INDUSTRIALI**

**005.3.1  
RETI DI IMPRESA**

**ANALISI  
DI SCENARIO**

Le Reti d'Impresa non sono solo un moderno istituto del sistema legislativo italiano, ma una "leva" capace di incrementare la capacità innovativa e la competitività sul mercato delle aziende.

In tale ottica, la Camera di Commercio di Bari nel 2014 prevede di realizzare azioni per il sostegno diretto della costituzione di reti d'impresa da parte di MPMI dei settori commercio, turismo, servizi, agroalimentare e manifatturiero del territorio di competenza.

**OBIETTIVO  
STRATEGICO  
005.3.1**

**L'intervento è mirato a sostenere il modello imprenditoriale condiviso delle "reti d'impresa" da parte delle MPMI, supportandone le attività comuni.**

I progetti, per essere candidabili, devono essere diretti a favorire processi di specializzazione e qualificazione del comparto CTSAM (commercio, turismo, servizi, agroalimentare e manifatturiero) ed essere mirati al sostegno dell'economia territoriale e all'erogazione di servizi che consentano - per il tramite dell'aggregazione - di condurre a risultati quali:

- lo sviluppo di prodotti e servizi, soprattutto nell'ottica della promozione di un marchio di rete;
- il rafforzamento delle reti distributive e penetrazione commerciale in Italia e all'estero;
- lo sviluppo di funzioni condivise dall'aggregazione (progettazione, logistica, comunicazione, ufficio acquisti, etc.);
- l'innovazione di prodotto e processo, soprattutto attraverso soluzioni a carattere tecnologico, organizzativo, gestionale;
- la valorizzazione dei sistemi di gestione della qualità e della tracciabilità;
- la realizzazione di piani di vendita coordinata (azioni di co-marketing fra imprese).

I progetti proposti devono essere localizzati nel territorio di competenza della Camera di Commercio, Industria, Artigianato e Agricoltura o all'estero, questi ultimi solo se riferiti all'internazionalizzazione dell'attività di impresa.

Attraverso l'intervento si prevede di finanziare la costituzione di n. 10 nuove reti d'impresa.

---

<b>RISULTATI ATTESI</b>	Incremento del numero di reti di impresa destinatarie dei benefici previsti dal Bando camerale a favore delle Reti di Impresa approvato con Determinazione S.G. n. 234 del 31.12.2013.
<b>STAKEHOLDERS</b>	PMI partecipanti al Bando camerale a favore delle Reti di Impresa approvato con Determinazione S.G. n. 234 del 31.12.2013
<b>KPI DI MONITORAGGIO E VALUTAZIONE</b>	
<b>1) KPI 1.1.1</b>	Numero reti di impresa ammesse nel 2014 ai benefici del Bando 2013 a favore delle Reti d'Impresa
<b>RISORSE FINANZIARIE</b>	<b>Euro 350.000,00</b>  (rifinanziamento Bando Reti d'Impresa 2013)
<b>CENTRO DI RESPONSABILITA' AMMINISTRATIVA</b>	Segreteria Generale (Staff di progettazione)

---

## Scheda di Misurazione dei risultati di gestione OS 005.3.1

### 1) KPI 1.1.1

**Numero reti di impresa ammesse nel 2014 ai benefici del Bando 2013 a favore delle Reti d'Impresa**

#### Descrizione

Ammissione di un maggior numero di reti di impresa ai benefici previsti Bando camerale a favore delle Reti di Impresa approvato con Determinazione S.G. n. 234 del 31.12.2013.

#### Tipologia

Indicatore di risultato (output)

#### Algoritmo

35

#### Valore a consuntivo dell'indicatore

> 1

#### Fonte dei dati

Rilevazione interna

#### Periodicità rilevazione

Annuale

#### RISULTANZE OSSERVATE

Indicatore **KPI 1.1.1** - Con Deliberazione del Consiglio Camerale n. 4 del 04.08.2014 è stato previsto un ulteriore stanziamento (rispetto a quello già incrementato ad € 500.000,00) di € 350.000,00 a favore della creazione di Reti d'Impresa, mettendo così a disposizione la somma complessiva di € 850.000,00 per la realizzazione del suddetto intervento.

Tale somma rappresenta la dotazione finanziaria del Bando per la "Concessione di contributi a favore di aggregazioni d'impresе nei settori commercio, turismo, servizi e manifatturiero del territorio di competenza della Camera di Commercio, Industria, Artigianato e Agricoltura di Bari" pubblicato dall'Ente e successivamente esteso anche ad altri settori di attività economica.

Delle 44 domande presentate **35** sono risultate ammissibili.

Al fine di favorire la nascita di un maggior numero di Reti di Impresa, a fronte della dotazione finanziaria del Bando di € 850.000,00, l'Ente ha deciso di riconoscere a ciascun richiedente, sulla base della votazione conseguita, un contributo pari 70,5570% di quanto richiesto.

**Spesa totale sostenuta:** Euro 850.000,00

**MISSIONE cod. 012**

**“REGOLAZIONE DEI MERCATI”**

**Funzione istituzionale “C” (Anagrafe e Servizi di Regolazione del Mercato)**  
di cui all'allegato A del D.p.r. n. 254/2005

**PROGRAMMA 004.2**

**PROMOZIONE  
DELLA  
CONCORRENZA  
E TUTELA DEI  
CONSUMATORI**

**004.2.3**

**PROTOCOLLI D'INTESA per la diffusione della Mediazione civile e commerciale e per lo sviluppo della Mediazione on-line**

**ANALISI  
DI SCENARIO**

In ottemperanza del D.Lgs. n. 28 del 4 marzo 2010 s.m.i., che obbliga le imprese che intendono avviare una causa a rivolgersi ad un Organismo di conciliazione prima del giudizio, la Camera Arbitrale e della Mediazione di Bari gestirà le attività di mediazione incentivando la telematizzazione delle procedure.

Uno strumento utile in tal senso è rappresentato dal Protocollo d'Intesa siglato da Unioncamere, Infocamere e Rete imprese Italia per la diffusione della mediazione civile e commerciale e per lo sviluppo della mediazione on-line.

**OBIETTIVO  
STRATEGICO  
004.2.3**

Il Protocollo è diretto a promuovere iniziative di comunicazione, di informazione e formazione per le imprese, a creare un Osservatorio per il monitoraggio delle attività avviate a livello territoriale, a favorire l'accesso allo strumento web Conciliacamera per la compilazione e l'invio telematico delle domande, a favorire la condivisione di risorse tra le Camere di Commercio e le associazioni territoriali aderenti per lo sviluppo dell'accesso ai servizi, ad incentivare l'inserimento della clausola di mediazione camerale nei contratti.

**RISULTATI  
ATTESI**

Incremento gestione procedure di Mediazione obbligatoria

**STAKEHOLDERS**

Imprese, consumatori e utenti della circoscrizione territoriale di competenza dell'Ente

**KPI  
DI MONITORAGGIO  
E VALUTAZIONE**

**1) KPI 1.1.1**      Numero delle Mediazioni obbligatorie amministrative

**RISORSE  
FINANZIARIE**      **Euro 30.000,00**

**CENTRO DI  
RESPONSABILITA',  
AMMINISTRATIVA**      Settore Legale, Fede Pubblica, Statistica e  
Agricoltura

## Scheda di Misurazione dei risultati di gestione OS 004.2.3

<b>1) KPI 1.1.1</b>	<b>Numero delle Mediazioni obbligatorie amministrative</b>
<b>Descrizione</b>	Gestione delle procedure di Mediazione camerale obbligatoria
<b>Tipologia</b>	Indicatore di realizzazione fisica
<b>Algoritmo</b>	$\frac{84}{28}$
<b>Valore a consuntivo dell'indicatore</b>	>1
<b>Fonte dei dati</b>	Rilevazione interna
<b>Periodicità rilevazione</b>	Annuale
<b>RISULTANZE OSSERVATE</b>	Indicatore <b>KPI 1.1.1</b> - La C.C.I.A.A. di Bari ha registrato nel 2014 un significativo incremento del numero di procedure di mediazione obbligatoria gestite dall'Ente.

**MISSIONE cod. 016**

**“COMMERCIO INTERNAZIONALE**

**ED INTERNAZIONALIZZAZIONE DEL SISTEMA PRODUTTIVO”**

**Funzione istituzionale “D” (Studio, Formazione, Informazione e Promozione economica)**

di cui all'allegato A del D.p.r. n. 254/2005

per la parte relativa all'attività di Sostegno all'internazionalizzazione delle imprese e promozione del Made in Italy

**PROGRAMMA 005.7**

**SOSTEGNO  
ALL'INTERNAZIONA-  
LIZZAZIONE DELLE  
IMPRESE E  
PROMOZIONE DEL  
MADE IN ITALY**

**005.7.7**

**“CUL-TUR” & BRAND**

**ANALISI  
DI SCENARIO**

Una maggiore riconoscibilità del *brand* territoriale richiede azioni integrate di promozione del territorio che siano in grado di evidenziarne all'esterno specificità e punti di forza.

Accanto alla promozione dell'offerta delle eccellenze locali - territorio, ospitalità ed accoglienza, arte e cultura, sistema fieristico/congressuale - occorre intercettare ed influenzare la domanda estera.

L'azione per la valorizzazione delle tipicità, infatti, deve necessariamente legarsi con la promozione della qualità e delle eccellenze del territorio, non solo per quanto riguarda l'enogastronomia, ma anche per le eccellenze storico-artistiche e culturali evidenziando altresì le eccellenze produttive, da valorizzare in un'ottica di marketing territoriale.

Le manifestazioni e rassegne per la valorizzazione delle eccellenze locali e le iniziative di animazione territoriale dovranno avere una valenza anche per il turismo enogastronomico e vedere il coordinamento tra Ente camerale, enti locali, associazioni e consorzi di produttori, associazioni ed Enti della filiera ed il coinvolgimento della rete distributiva territoriale.

L'Ente collaborerà, altresì, con le Associazioni imprenditoriali e gli Enti locali per la valorizzazione di eventi o iniziative che possano avere ricadute importanti sul sistema turistico locale, attivando veri e propri processi di rigenerazione economica all'interno dei territori ospitanti.



<b>OBIETTIVO STRATEGICO</b> 005.7.7	Integrare gli interventi di promozione dell'offerta delle eccellenze locali - territorio, ospitalità ed accoglienza, arte e cultura, sistema fieristico/congressuale - per una maggiore riconoscibilità del <i>brand</i> territoriale.
<b>RISULTATI ATTESI</b>	Rilancio del <i>brand</i> territoriale
<b>STAKEHOLDERS</b>	Business community
<b>KPI DI MONITORAGGIO E VALUTAZIONE</b>	
1) KPI 1.1.1	Numero azioni integrate di promozione del territorio
2) KPI 1.1.2	<i>Panel</i> eccellenze territoriali oggetto delle azioni integrate di promozione
3) KPI 1.1.3	Sviluppo temporale afflusso turistico in Terra di Bari
<b>RISORSE FINANZIARIE</b>	<b>Euro 300.000,00</b>
<b>CENTRO DI RESPONSABILITA' AMMINISTRATIVA</b>	Settore Albi ed Elenchi Professionali e Attività Promozionali

## Scheda di Misurazione dei risultati di gestione OS 005.7.7

**1) KPI 1.1.1**      **Numero azioni integrate di promozione del territorio**

**Descrizione**      Quantità dell'offerta integrata di promozione del territorio

**Tipologia**      Indicatore di risultato (output)

**Algoritmo**      /

**Valore a consuntivo dell'indicatore**      **40**

**Fonte dei dati**      Rilevazione interna

**Periodicità rilevazione**      Annuale

**1) KPI 1.1.2**      **Panel eccellenze territoriali oggetto delle azioni integrate di promozione**

**Descrizione**      Qualità dell'offerta integrata di eccellenze territoriali

**Tipologia**      Indicatore di risultato (output)

**Algoritmo**      /

**Valore a consuntivo dell'indicatore**      **Campione con almeno 2 eccellenze**

**Fonte dei dati**      Rilevazione interna

**Periodicità rilevazione**      Annuale

**2) KPI 1.1.3**      **Sviluppo temporale afflusso turistico in Terra di Bari**

**Descrizione**      Ricadute turistiche sui territori ospitanti delle azioni integrate di valorizzazione delle tipicità ed eccellenze locali

**Tipologia**      Indicatore di risultato (output)

**Algoritmo**      
$$\frac{\text{Afflusso turistico anno 2014}}{\text{Afflusso turistico anno 2013}}$$

**Valore a  
consuntivo  
dell'indicatore**

> 1

**Fonte dei dati**

Rilevazione interna

**Periodicità  
rilevazione**

Annuale

**RISULTANZE  
OSSERVATE**

**Indicatori KPI 1.1.1, KPI 1.1.2 e KPI 1.1.3:**

1. Fondazione Nikolaos - "2<sup>a</sup> ed. Premio Nikolaos"
2. Comune di Bari - "Bari in Love"
3. Stadio del Nuoto - "World League Pallanuoto maschile"
4. Pro-Loco Casamassima - "37<sup>a</sup> Pentolaccia Casamassimense - Sfilata carri allegorici"
5. Fondazione Piccinni - "Stagione musicale e di danza 2014"
6. Comune di Altamura - "Federicus"
7. Comune di Alberobello - Manifestazioni promozionali anno 2014
8. Movimento Turismo del Vino Puglia - "Calici di Stelle 2014"
9. Ass.ne Artes - XIII ed. "Il Libro possibile"
10. Comune di Terlizzi - "2<sup>a</sup> ed. Sovereto Festival"
11. Comune di Polignano - II ed. "Meraviglioso Modugno 2014"
12. Ass.ne Culturale Ma.Ter Polignano - III ed. "Meraviglioso Festa del pesce e del palio del mare"
13. Conruvo Comitato commercianti Ruvo di Puglia - IV manifestazione "Ruvoutlet 2014"
14. Ass.ne Borgo Antico - Bisceglie - "Libri nel Borgo antico"
15. Camerata Musicale Barese - 73<sup>a</sup> stagione concertistica 2014 "Excellent"
16. Ass.ne Chorus Jazz Studio Orchestra Bari - "I grandi concerti della Jazz Studio Orchestra 2014/2015"
17. Fondazione G. Di Vagno - Conversano - X ed. "Lector in Fabula"
18. Ass.ne Culturale "La Maria del Porto" - Trani - "I dialoghi di Trani"
19. Comune di Ruvo di Puglia - "Talos Festival 2014"
20. Ass.ne Promozione Sociale Torre Normanna di Terlizzi - "I gufi di Villa San Giuliano"
21. Fiera Del Levante Bari - Eventi di animazione nella 78<sup>a</sup> FdL
22. Ass.ne Culturale Radicante Bari - VI ed. "Di voce in voce"
23. Ass.ne Turistica Pro Loco Casamassima - XVIII ed. "Corteo storico Corrado IV di Svevia"
24. Ass.ne Musicale Diapason - Cellamare - 10<sup>a</sup> ed. Festival Musica contemporanea "Urticanti"
25. Ass.ne Turistica Pro Loco di Ruvo di puglia - X ediz. "Sagra del fungo cardoncello"
26. Ass.ne Levante International Film Festival - "Levante International Film Festival 2014"
27. Ass.ne Culturale Acuto - Noci - XV ediz. "Bacco delle Gnostre: vino novello e caldarroste in Sagra"
28. Ass.ne C.i.m.e. Bari - Mostra fotografica internazionale "World Press Photo 2014"
29. Parrocchia S. Giuseppe Moscati - "14<sup>a</sup> Sagra dù Minghairidd"
30. Ass.ne Eurorchestra da Camera di Bari - XV ed. Stagione "Eurorchestra in Musica 2014/2015"
31. Ass.ne Borgo Antico di Bisceglie - "Calici nel Borgo antico"
32. Comune di Bari e Diversi - "Natale Comune di Bari"
33. Ass.ne Cartapestai Casamassima - Mostra "L'arte del Presepe"
34. Centro Studi Arti dello Spettacolo nel Mediterraneo Mousike' Bari - "Progetto artistico nell'ambito della XV ed. del Festival Mousikè"
35. Mousike' Bari - "Orchestra giovanile musica in gioco N. Piccinni"
36. Ass.ne Culturale Hana-Bi di Molfetta - Cortometraggio "L'ombra di Caino"
37. Comune di Andria - Festival di musica classica "Farinelli" 5<sup>a</sup> ediz.
38. Comune di Corato - "Un Natale di tradizioni a Corato"
39. Ass.ne Turistica Pro loco G. Tritto - Santeramo in Colle - "La Murgia incantata"
40. Ass.ne Esercenti per la Cultura - Altamura - "Vieni ad ascoltare anche la nostra musica"

**Spesa totale sostenuta: Euro 287.500,00**

**PROGRAMMA 005.7**

**SOSTEGNO  
ALL'INTERNAZIONA-  
LIZZAZIONE DELLE  
IMPRESE E  
PROMOZIONE DEL  
MADE IN ITALY**

**005.7.10  
MERCATO DELLE FIERE**

**ANALISI  
DI SCENARIO**

Nel 2014 la Camera di Commercio di Bari adotterà una strategia operativa mirata alla diretta gestione del segmento dell'attività promozionale "Fiere collettive".

Tale strategia agevolerà la messa a sistema delle azioni realizzate dai diversi attori dello sviluppo locale, consentendo di sfruttarne meglio il potenziale anche attraverso economie di rete, rivestendo particolare valenza rispetto agli strumenti attivi a livello nazionale e regionale ai quali è cointeressato l'Ente.

Le singole attività di promozione saranno sempre più concepite come segmenti di progetti articolati di internazionalizzazione (non semplici episodi promozionali) e saranno concentrate su specifici Paesi nelle macro-aree target e su settori/comparti merceologici che più esprimono l'eccellenza locale nel mondo. Saranno privilegiati quei percorsi articolati di attività promozionali con combinazioni variabili (mostre, degustazioni, corner espositivi, iniziative) da svilupparsi a latere di eventi internazionali di grande eco mediatica, anche al fine di creare sinergie tra turismo ed export di prodotti tipici. Occorrerà assicurare il sostegno *soprattutto alle filiere ed ai distretti produttivi del Made in Italy*, in cui maggiore è la presenza di PMI.

**OBIETTIVO  
STRATEGICO**  
005.7.10

**Rafforzare l'integrazione e le sinergie operative tra tutti i principali attori del processo di internazionalizzazione, garantendo un maggior coordinamento degli interventi, evitando sovrapposizioni e dispersioni e massimizzando l'efficacia delle azioni.**

**RISULTATI  
ATTESI**

Sfruttamento potenzialità dei diversi attori dello sviluppo locale nell'azione di promozione e sostegno delle fiere collettive.

**STAKEHOLDERS**

Business Community

**KPI  
DI MONITORAGGIO  
E VALUTAZIONE**

- 1) KPI 1.1.1** Numero di Fiere collettive gestite direttamente dall'Ente
- 2) KPI 1.1.2** Numero di imprese partecipanti

**RISORSE  
FINANZIARIE** **Euro 400.000,00**

**CENTRO DI  
RESPONSABILITA'  
AMMINISTRATIVA** Settore Albi ed Elenchi Professionali e Attività Promozionali

## Scheda di Misurazione dei risultati di gestione OS 005.7.10

### 1) KPI 1.1.1

**Numero di Fiere collettive gestite direttamente dall'Ente**

**Descrizione**

Gestione diretta Fiere collettive

**Tipologia**

Indicatore di risultato (output)

**Algoritmo**

/

**Valore a consuntivo dell'indicatore**

4

**Fonte dei dati**

Rilevazione interna

**Periodicità rilevazione**

Annuale

### 2) KPI 1.1.2

**Numero di imprese partecipanti**

**Descrizione**

/

**Tipologia**

Indicatore di risultato (output)

**Algoritmo**

/

**Valore a consuntivo dell'indicatore**

>10

**Fonte dei dati**

Rilevazione interna

**Periodicità rilevazione**


Annuale

**RISULTANZE OSSERVATE**

Indicatori **KPI 1.1.1** e **KPI 1.1.2**:

1. Protocollo d'Intesa con Regione Puglia - "AlterEnergy"
2. Unsic Puglia - "Noema 2014 - Salone dell'edilizia"
3. In/Arch. Puglia - "Design to Business"
4. Confartigianato Bari - "Promessi Sposi - Il matrimonio in vetrina"

Con riferimento al Progetto "ALTERENERGY - Sostenibilità Energetica per le piccole comunità dell'Adriatico" (Programma di Cooperazione Transfrontaliera CBC IPA Adriatico 2007-2013) realizzato in partenariato tra la CCIAA di Bari, il Servizio Mediterraneo ed il Servizio Internazionalizzazione della Regione Puglia:

- 
- il 10.10.2014 si è svolta presso la Sala Giunta della CCIAA di Bari una Tavola rotonda di presentazione del progetto alla quale erano presenti le associazioni di categoria provinciali e regionali ed i distretti produttivi regionali;
  - il 24 e 25 novembre 2014 a Tirana si è svolta la Convention Internazionale Adriatica alla quale hanno preso parte gli organismi di rappresentanza delle imprese (Associazioni di categoria provinciali e regionali, Distretti regionali) per uno scambio di "Buone pratiche" e incontri bilaterali.
- L'ultimo BtoB si svolgerà nel 2015.

**Spesa totale sostenuta:** Euro 165.000,00



## MISSIONE cod. 032

### “SERVIZI ISTITUZIONALI E GENERALI DELLE AMMINISTRAZIONI PUBBLICHE”

Funzioni istituzionali “A” (Organi istituzionali e Segreteria Generale) e “B” (Servizi di supporto)  
di cui all'allegato A del D.p.r. n. 254/2005

PROGRAMMA 004.1  
SERVIZI GENERALI,  
FORMATIVI ED  
APPROVVIGIONA-  
MENTI PER LE  
AMMINISTRAZIONI  
PUBBLICHE

#### 004.1.5 MARKETING DEI SERVIZI E COMUNICAZIONE ESTERNA

##### ANALISI DI SCENARIO

La Camera di Commercio di Bari nel 2014 attuerà una strategia promozionale dei servizi offerti agli Stakeholder.

Condizione essenziale per la riuscita di questa strategia sarà il coordinamento di tutti i canali di contatto della Camera e delle Aziende Speciali.

Un piano parallelo di azioni promozionali integrate sarà posto in essere dalla Camera partendo dall'ascolto dei bisogni delle imprese e dei professionisti, che verranno profilati in funzione del target di appartenenza e dei bisogni espressi, in modo da poter offrire loro un portafoglio dedicato di servizi/prodotti.

I Principali strumenti ai quali si ricorrerà sono:

- gli Sportelli polifunzionali e l'Ufficio Relazioni con il Pubblico, fondamentali luoghi fisici di ascolto ed incontro;
- un sistema di *business relationship management*;
- cicli di incontri per imprenditori e aspiranti tali, propedeutici alla pianificazione di attività mirate di promozione dei servizi dell'Ente;
- un *Business point*, ossia uno spazio polifunzionale dove le imprese potranno trovare ascolto, ricevere informazioni ed incontrare personale specializzato per trovare risposte concrete alle loro esigenze.

Inoltre, nel prossimo anno, grande importanza sarà data dalla Camera alla comunicazione digitale per potersi esprimere con i mezzi e i linguaggi più moderni richiesti dal mercato e per raggiungere anche quel target di imprenditori, soprattutto giovani, che utilizza i media digitali come principale canale di informazione.



**OBIETTIVI  
STRATEGICI**  
004.1.5

- **Annullare il *gap* informativo e accrescere il numero di utenti** che hanno accesso ai suoi servizi;
- **Trasformare il contatto occasionale in un rapporto stabile di assistenza specialistica a 360° gradi;**
- **Progettare “pacchetti integrati di servizi”** idonei a dare risposte concrete e personalizzate in relazione al target di riferimento;
- **Organizzare il portale web camerale dando evidenza ai diversi target.**

**RISULTATI  
ATTESI**

Valorizzazione dell'informazione economica locale:  
- Rivista "Bari Economia e Cultura"  
- Incontri-studio

**STAKEHOLDERS**

Business community

**KPI  
DI MONITORAGGIO  
E VALUTAZIONE**

**1) KPI 1.1.1**

Studi ed Analisi pubblicati

**2) KPI 1.1.2**

Numero di incontri - studio promossi

**RISORSE  
FINANZIARIE**

**Euro 130.000,00** (Rivista Bari Economia e Cultura)  
**Euro 60.000,00** (Incontri-studio)

**CENTRO DI  
RESPONSABILITA'  
AMMINISTRATIVA**

Settore Gestione Risorse Umane, Studi e Rapporti  
Enti istituzionali

## Scheda di Misurazione dei risultati di gestione OS 004.1.5

### 1) KPI 1.1.1

#### Studi ed Analisi pubblicati

Descrizione

Incremento percentuale della divulgazione dell'informazione economica

Tipologia

Indicatore di realizzazione fisica

Algoritmo

$\frac{5}{4}$

Valore a consuntivo dell'indicatore

>1

Fonte dei dati

Rilevazione interna

Periodicità rilevazione

Annuale

### 2) KPI 1.1.2

#### Numero di incontri-studio promossi

Descrizione

Attività di promozione incontri-studio

Tipologia

Indicatore di realizzazione fisica

Algoritmo

$\frac{7}{6}$

Valore a consuntivo dell'indicatore

>1

Fonte dei dati

Rilevazione interna

Periodicità rilevazione

Annuale

RISULTANZE OSSERVATE

Indicatore **KPI 1.1.1** - Nel 2014, oltre alla pubblicazione della Rivista trimestrale "Bari Economia & Cultura", è stato realizzato un volume sulle "Camere di Commercio".

Indicatore **KPI 1.1.2** - Incontri-Studio 2014:

1. Anita Puglia - "Gli indebiti bancari. Riflessioni e riflessi nel settore dell'autotrasporto"
2. Convegni Settore Industria (4)
3. CNA Bari - "Convention e Seminari sulle opportunità d'investimento e di aggiornamento per le imprese di Bari"
4. Anita Puglia - "Piattaforma Logistica pugliese: Il punto della situazione"

**PROGRAMMA 004.1  
SERVIZI GENERALI,  
FORMATIVI ED  
APPROVVIGIONA-  
MENTI PER LE  
AMMINISTRAZIONI  
PUBBLICHE**

**004.1.9  
PIANO ANNUALE 2014  
OPERE RELATIVE AGLI IMMOBILI CAMERALI**

**ANALISI  
DI SCENARIO**

Con Deliberazione della Giunta camerale n. 137 del 2.10.2013 è stato approvato il Piano Triennale 2014-2016 ed il Piano Annuale 2014 delle opere relative agli immobili camerali ai sensi della normativa vigente.

Tale provvedimento è oggetto di considerazione, nel presente documento di programmazione, limitatamente ai lavori più significativi pianificati dall'Ente per l'anno 2014, come di seguito schematicamente riportati:

<b>OPERE</b>	
1)	Lavori di realizzazione dell'impianto fotovoltaico e contestuale manutenzione straordinaria del lastrico solare del Palazzo Camerale
2)	Lavori di manutenzione per il restauro facciate Palazzo Camerale
3)	Riorganizzazione Salone Palazzo Camerale
4)	Globale Service e servizi di manutenzione straordinaria sedi camerali

**OBIETTIVI  
STRATEGICI  
004.1.9**

- 1) **Realizzare un risparmio energetico;**
- 2) **Evitare il degrado del Palazzo** camerale costituente bene storico vincolato;
- 3) **Riorganizzare il front-office** in considerazione della minore affluenza dell'utenza agli Sportelli conseguente alle innovazioni introdotte dal Codice dell'Amministrazione Digitale;
- 4) **Assicurare una corretta gestione immobili** camerali.

**RISULTATI  
ATTESI**

Economie nella gestione dei servizi ed immobili camerali

**STAKEHOLDERS**

Business Community

**KPI  
DI MONITORAGGIO  
E VALUTAZIONE**

**1) KPI 1.1.1** Avanzamento spesa

**1) KPI 1.1.2** Oneri complessivi di gestione servizi camerale

**RISORSE  
FINANZIARIE**

<b>OPERA</b>	<b>IMPORTO STIMATO</b>	<b>2014</b>	<b>2015</b>	<b>2016</b>
1) Lavori di realizzazione dell'impianto fotovoltaico e contestuale manutenzione straordinaria del lastrico solare del Palazzo Camerale	568.000,00	100%	-	-
2) Lavori di manutenzione per il restauro facciate Palazzo Camerale	1.000.000,00	40%	40%	20%
3) Riorganizzazione Salone Palazzo Camerale	400.000,00	50%	50%	-
4) Globale Service e servizi di manutenzione straordinaria sedi camerale	2.600.000,00	42%	29%	29%

**CENTRO DI  
RESPONSABILITA'  
AMMINISTRATIVA**

Settore Gestione delle Risorse e del Patrimonio

## Scheda di Misurazione dei risultati di gestione OS 004.1.9

### 1) KPI 1.1.1

#### Avanzamento spesa

#### Descrizione

Percentuale di utilizzo del Budget previsto

#### Tipologia

Indicatore di realizzazione finanziaria

#### Algoritmo

$\frac{\text{Risorse utilizzate nell'anno 2014}}{\text{Risorse stanziati per l'anno 2014}} \times 100$

#### Valore a consuntivo dell'indicatore

Riprogrammate nel 2015

#### Fonte dei dati

Rilevazione interna

#### Periodicità rilevazione

Annuale

### 2) KPI 1.1.2

#### Oneri complessivi di gestione servizi camerali

#### Descrizione

Percentuale di riduzione oneri gestione servizi

#### Tipologia

Indicatore di realizzazione finanziaria

#### Algoritmo

$\frac{\text{Oneri complessivi gestione servizi anno 2014}}{\text{Oneri complessivi gestione servizi anno 2013}}$

#### Valore a consuntivo dell'indicatore

Non rilevabile nel 2014

#### Fonte dei dati

Rilevazione interna

#### Periodicità rilevazione

Annuale (su di un arco temporale triennale)

#### RISULTANZE OSSERVATE

Indicatore **KPI 1.1.1** - Nel 2014 è stata espletata la procedura aperta di gara per l'affidamento dei lavori di realizzazione dell'*impianto fotovoltaico* e contestuale manutenzione straordinaria del lastrico solare del Palazzo camerale, ed è stata individuata con Determinazione n. 230/GRP dell'01.08.2014 l'impresa aggiudicataria, in via provvisoria, dei lavori. In considerazione dello stato della procedura, la spesa per la realizzazione dei lavori è stata riprogrammata nel 2015. Sono oggetto di riprogrammazione nel 2015 anche le voci di spesa riferite ai lavori e servizi sub 2), 3) e 4) del prospetto sintetico.

Indicatore **KPI 1.1.2** - Con Determinazione n. 322 del 17.10.2014, a

seguito di espletamento di procedura aperta, si è provveduto ad aggiudicare in via definitiva il servizio *Global Service ed i servizi di manutenzione straordinaria degli Uffici camerali*. I dati relativi agli oneri complessivi di gestione dei servizi camerali, pertanto, saranno disponibili solo a partire dal 2015.

# AZIENDE SPECIALI

## I.F.O.C.

MISSIONE cod. 011

### “COMPETITIVITA’ E SVILUPPO DELLE IMPRESE”

Funzione istituzionale “D” (Studio, Formazione, Informazione e Promozione economica)  
di cui all'allegato A del D.p.r. n. 254/2005  
con esclusione della parte relativa all'Attività ricadente nella Missione cod. 016

PROGRAMMA 005.2

INCENTIVAZIONE  
DEI SETTORI  
IMPRENDITORIALI

005.2.3  
“NUOVI GERMOGLI”

**ANALISI  
DI SCENARIO**

L'iniziativa progettuale è inquadrabile nella linea di finanziamento “Servizi integrati per la nuova imprenditorialità e il sostegno all'occupazione” del Fondo perequativo – Accordo di programma MISE UC 2012.

**OBIETTIVO  
STRATEGICO**  
005.2.3

**Orientare, formare e finanziare 35 beneficiari che intendano conseguire la qualifica professionale di potatori/innestatori** (così come tratteggiata nel repertorio delle professioni ISFOL); promuoverne e sostenerne l'auto-impiego attraverso la creazione di altrettante nuove imprese attive nel settore della potatura, dell'innesto e dell'assistenza specializzata ad aziende del settore primario; finanziare queste start up attraverso contributi in conto capitale e una adeguata disseminazione alle aziende agricole potenzialmente committenti.

**RISULTATI  
ATTESI**

- 1) Formare 35 potatori/innestatori
- 2) Favorire lo start-up d'imprese agricole che impieghino le figure professionali formate

**STAKEHOLDERS**

Operatori settore agricolo ed imprese del comparto

**KPI  
DI MONITORAGGIO  
E VALUTAZIONE**

**1) KPI 1.1.1** Numero potatori/innestatori formati

**2) KPI 1.1.2** Numero start-up imprese agricole che impiegano I  
potatori/innestatori

**RISORSE  
FINANZIARIE**

Costo totale preventivato € 282.700,00 (di cui  
contributo Unioncamere 70%, pari a € 197.890,00;  
cofinanziamento **preventivato** della Camera di  
Commercio di Bari 30%, pari a **€ 84.810,00**).

**CENTRO DI  
RESPONSABILITA'  
AMMINISTRATIVA**

Segreteria Generale (Staff di progettazione) –  
IFOC



## Scheda di Misurazione dei risultati di gestione OS 005.2.3

### 1) KPI 1.1.1

#### Numero potatori/innestatori formati

#### Descrizione

Orientare e formare 35 beneficiari che intendano conseguire la qualifica professionale di potatori/innestatori (così come tratteggiata nel repertorio delle professioni ISFOL)

#### Tipologia

Indicatore di risultato (output)

#### Algoritmo

/

#### Valore a consuntivo dell'indicatore

20

#### Fonte dei dati

Rilevazione interna

#### Periodicità rilevazione

Annuale

### 2) KPI 1.1.2

#### Numero start-up imprese agricole che impiegano i potatori/innestatori

#### Descrizione

Sostenere l'auto-impiego dei potatori/innestatori formati attraverso la creazione di altrettante nuove imprese attive nel settore della potatura, dell'innesto e dell'assistenza specializzata ad aziende del settore primario

#### Tipologia

Indicatore di risultato (output)

#### Algoritmo

/

#### Valore a consuntivo dell'indicatore

12

#### Fonte dei dati

Rilevazione interna

#### Periodicità rilevazione

Annuale

#### RISULTANZE OSSERVATE

Indicatore **KPI 1.1.1** - I 20 potatori, destinatari di 600 ore di attività di formazione, hanno tutti trovato impiego.

Indicatore **KPI 1.1.2** - 12 potatori formati hanno anche aperto la Partita I.V.A.

ANALISI  
DI SCENARIO

La Regione Puglia ha finanziato n. 2 progetti a valere sull'avviso 8/2012 presentati dall'IFOC e precisamente:

- **“Responsabile della produzione, distribuzione ed organizzazione di eventi di spettacolo dal vivo”;**
- **“Responsabile della Promozione del Pubblico”.**

Il primo progetto, che è fondato sul concetto della mobilità su scala europea quale elemento propulsore dell'occupabilità dei lavoratori del settore di riferimento, coinvolge nel partenariato transnazionale n. 2 organizzazioni di due differenti Paesi UE (Regno Unito e Ungheria):

- TIJ Events LTD – London (UK)
- Cucina del Sud KFT – Budapest (HU).

L'IFOC è altresì impegnata nella realizzazione di altre due progettualità, anch'esse finanziate dalla Regione Puglia:

- corso **“Innovazione tecnologica e Sicurezza per migliorare i servizi agli agricoltori”.**  
Si tratta di un progetto di “formazione continua” di 150 ore, suddivise fra aula e training on the job, riservato a 51 dipendenti delle aziende di servizio della coltiva di Bari.
- una serie di 10 corsi nell'ambito dell'iniziativa **“Catalogo formativo della nuova misura 111 in Agricoltura”** per la quale l'IFOC è stata inserita dall'Assessorato all'Agricoltura della Regione Puglia tra gli enti che possono erogare formazione agli imprenditori agricoli. Quest'ultima complessa e articolata iniziativa, per la quale è prevista una spesa significativa, coinvolge 169 giovani imprenditori agricoli beneficiari del “Premio di primo insediamento” previsto dalla Regione Puglia nell'ambito del PSR Agricoltura 2007/2013. I percorsi formativi, realizzati in diversi Comuni della Provincia, sono diversificati nella durata (da 150 e da 80 ore).

La **Provincia di Bari**, invece, ha finanziato il progetto presentato dall'IFOC **“D2 Animatrice socioculturale per i servizi di ludoteca”.** Teso a far acquisire la relativa qualifica professionale a 18 donne con disagio sociale, accrescendone

**OBIETTIVI  
STRATEGICI  
005.2.21**

conoscenze e competenze per poter offrire la propria professionalità al mondo dell'infanzia.

**Il Progetto "Responsabile della produzione, distribuzione ed organizzazione di eventi di spettacolo dal vivo"** prevede la realizzazione delle seguenti azioni:

- un percorso di formazione innovativo, basato su di un approccio pluridisciplinare, per n.18 inoccupati, disoccupati, e/o "occupati atipici" con esperienza pregressa nel settore, volto al rilascio della qualifica professionale di "Responsabile della produzione, distribuzione ed organizzazione di eventi di spettacolo dal vivo";
- un'azione di sistema, condotta con i diversi partner nazionali e transnazionali che aderiscono all'iniziativa che, attraverso lo scambio di know how e buone prassi, porti alla consapevolezza delle metodologie e degli strumenti di supporto istituzionale esistenti a livello comunitario in merito alla produzione, promozione e circuitazione di spettacoli dal vivo.
- Risultati condivisi con i policy makers locali (mainstreaming).

**Il Progetto "Responsabile della Promozione del Pubblico"** prevede, invece, la realizzazione delle seguenti azioni:

- un percorso di formazione innovativo, basato su di un approccio pluridisciplinare, per n.18 inoccupati, disoccupati, e/o "occupati atipici" con esperienza pregressa nel settore, volto al rilascio della qualifica professionale di "Responsabile della Promozione del Pubblico";
- un'azione di sistema, condotta con i diversi partner nazionali e transnazionali che aderiscono all'iniziativa che, attraverso l'adesione a forum e piattaforme culturali europee di settore e la definizione e condivisione di almeno una nuova iniziativa progettuale nello specifico ambito d'intervento, mira alla promozione e valorizzazione nel contesto europeo della figura professionale in uscita.

L'obiettivo del corso **"Innovazione tecnologica e Sicurezza per migliorare i servizi agli agricoltori"** è quello di fornire una formazione continua sulle tematiche dell'informatica di base, della sicurezza sul lavoro e sull'organizzazione dei servizi amministrativi.

I corsi da realizzare nell'ambito dell'iniziativa **"Catalogo formativo della nuova misura 111 in Agricoltura"** perseguono invece l'obiettivo del rilascio di diverse certificazioni, alcune delle quali obbligatorie per legge, quali: l'attestato di responsabile del servizio prevenzione e protezione per il datore di lavoro; il "patentino per trattoristi"; l'attestato di Primo Soccorso; l'attestato del "Pacchetto Igiene".

Infine, il **Progetto "D2 Animatrice socio-culturale per i servizi di ludoteca"**, è teso a far acquisire la relativa qualifica professionale a 18 donne con disagio sociale, accrescendone conoscenze e competenze per poter offrire la propria professionalità al mondo dell'infanzia.

<b>RISULTATI ATTESI</b>	Aumento del numero di percorsi formativi e del numero di destinatari degli stessi
<b>STAKEHOLDERS</b>	Operatori economici
<b>KPI DI MONITORAGGIO E VALUTAZIONE</b>	
<b>1) KPI 1.1.1</b>	Numero di corsi organizzati
<b>2) KPI 1.1.2</b>	Numero operatori economici destinatari percorsi formativi
<b>RISORSE FINANZIARIE</b>	Copertura finanziaria <b>nell'ambito del contributo camerale di complessivi Euro 275.000,00</b>
<b>CENTRO DI RESPONSABILITA' AMMINISTRATIVA</b>	Segreteria Generale - IFOC

## Scheda di Misurazione dei risultati di gestione OS 005.2.21

<b>1) KPI 1.1.1</b>	<b>Numero di corsi organizzati</b>
<b>Descrizione</b>	Incremento portafoglio corsi di formazione per operatori economici
<b>Tipologia</b>	Indicatore di realizzazione fisica
<b>Algoritmo</b>	$\frac{25}{17}$
<b>Valore a consuntivo dell'indicatore</b>	>1
<b>Fonte dei dati</b>	Rilevazione interna
<b>Periodicità rilevazione</b>	Annuale
<b>2) KPI 1.1.2</b>	<b>Numero operatori economici destinatari percorsi formativi</b>
<b>Descrizione</b>	Incremento numero operatori economici destinatari percorsi formativi
<b>Tipologia</b>	Indicatore di realizzazione fisica
<b>Algoritmo</b>	$\frac{423}{303}$
<b>Valore a consuntivo dell'indicatore</b>	>1
<b>Fonte dei dati</b>	Rilevazione interna
<b>Periodicità rilevazione</b>	Annuale

**RISULTANZE  
OSSERVATE**

Indicatori **KPI 1.1.1** e **KPI 1.1.2:**

Denominazione dell'iniziativa	Destinatari	Numero partecipanti	Ente Finanziatore	Durata in ore
Misura 331	Imprenditori agricoli	336	PSR AGRICOLTURA Regione Puglia	150/90
Ho Un'idea Per la Testa	Giovani disoccupati	15	PROVINCIA DI BARI AVVISO 5/2012	400
D2 Animatrice Socio-Culturale per I Servizi di Ludoteca	Donne disoccupate	15	PROVINCIA DI BARI AVVISO 13/2012	600
Responsabile della Produzione, Distribuzione ed Organizzazione di Spettacoli dal Vivo	Giovani disoccupati	18	REGIONE PUGLIA AVVISO 8/2012	300
Responsabile della Promozione del Pubblico	Giovani disoccupati	18	REGIONE PUGLIA AVVISO 8/2012	300
Operatore Socio Sanitario	Giovani disoccupati	21	REGIONE PUGLIA AVVISO 5/2012	1000

# A.I.C.A.I.

MISSIONE cod. 012

## “REGOLAZIONE DEI MERCATI”

Funzione istituzionale “C” (Anagrafe e Servizi di Regolazione del Mercato)  
di cui all'allegato A del D.p.r. n. 254/2005

PROGRAMMA 004.1

VIGILANZA  
SUI MERCATI  
E SUI PRODOTTI

004.1.2  
“FOODING”

**ANALISI  
DI SCENARIO**

Il Progetto è stato ammesso al finanziamento a valere sul Programma Interreg Grecia-Italia 2007-2013. Il partenariato di progetto risulta composto da: Regione Puglia – Assessorato all'Agricoltura, IAMB, Provincia di Foggia, Provincia di Taranto, Camera di Commercio di Bari, più il partenariato di sponda greca. L'intervento progettuale si realizzerà entro un arco temporale di due anni, dall'01/01/2014 al 31/12/2015.

Le attività affidate alla Camera di Commercio di Bari consisteranno nel management di progetto, nella disseminazione territoriale, nell'identificazione della biodiversità agroalimentari e delle produzioni tipiche, nel trasferimento dell'innovazione tecnologica, nella valorizzazione delle filiere produttive tradizionali e della dieta mediterranea, nel miglioramento dell'interazione fra le PMI dell'agroalimentare tradizionale e gli addetti al settore turismo.

**OBIETTIVI  
STRATEGICI**

- Rafforzare la competitività delle PMI italiane e greche attraverso il trasferimento dell'innovazione per la valorizzazione e il recupero dei prodotti tipici tradizionali e della loro biodiversità, nonché tramite un uso sostenibile delle Diete Mediterranee.
- Favorire la conoscenza dei territori locali e dei prodotti tipici.

**RISULTATI  
ATTESI**

Identificazione della biodiversità agroalimentari e delle produzioni tipiche

**STAKEHOLDERS**

Imprese dei comparti agroalimentare e turistico

**KPI  
DI MONITORAGGIO  
E VALUTAZIONE**

**1) KPI 1.1.1**            **Disseminazione territoriale**

**2) KPI 1.1.2**            **Interazione fra PMI dell'agroalimentare  
tradizionale ed addetti al settore turismo**

**RISORSE  
FINANZIARIE**

Il budget totale finanziato con risorse a valere sul Programma Interreg Grecia-Italia 2007- 2013 è pari, per l'intera partnership italiana, a € 2.560.280,00 mentre alla sola Camera di Commercio di Bari sono state affidate attività per un totale di **€ 448.110,00**. Per l'Italia, il Programma viene finanziato per il 75% da fondi comunitari (ERDF-FESR) e cofinanziato per il 25% dal Fondo di Rotazione (Delibera CIPE n. 36 del 15 giugno 2007). Il Progetto non richiede alcun cofinanziamento da parte della Camera di Commercio di Bari.

**CENTRO DI  
RESPONSABILITA'  
AMMINISTRATIVA**

Segreteria Generale - AICAI



## Scheda di Misurazione dei risultati di gestione OS 004.1.2

### 1) KPI 1.1.1

#### Disseminazione territoriale

#### Descrizione

Azioni di sensibilizzazione dirette a promuovere i prodotti tipici tradizionali e le loro biodiversità presso le imprese interessate

#### Tipologia

Indicatore di risultato (output)

#### Algoritmo

/

#### Valore a consuntivo dell'indicatore

5

#### Fonte dei dati

Rilevazione interna

#### Periodicità rilevazione

Annuale

### 2) KPI 1.1.2

#### Interazione fra PMI dell'agroalimentare tradizionale ed addetti al settore turismo

#### Descrizione

Conoscenza dei territori locali e dei prodotti tipici

#### Tipologia

Indicatore di risultato (output)

#### Algoritmo

/

#### Valore a consuntivo dell'indicatore

**Riprogrammata nel 2015**

#### Fonte dei dati

Rilevazione interna

#### Periodicità rilevazione

Annuale

#### RISULTANZE OSSERVATE

Indicatore **KPI 1.1.1** - Le attività di disseminazione territoriale svolte nel 2014 dall'AICAI per il Progetto "FOODING - Enhancement & Innovation of Typical Food", si sono concretizzate in un Road Tour sull'Innovazione nelle PMI "Innovazioni di Prodotto, di Processo e di Servizio - Tra Creatività e gestione d'impresa" che ha consentito di ampliare il bacino di divulgazione dell'intervento a più province (Bari, Foggia, Lecce e Taranto). A Bari si sono svolti due eventi, uno l'8 luglio 2014 presso la C.C.I.A.A. di Bari, e l'altro in occasione della Fiera del Levante, per un totale di 5 azioni di sensibilizzazione (3 in più rispetto a quelle programmate). In occasione del Road Tour l'AICAI ha anche svolto una significativa azione di promozione

del Bando per la selezione di start-up di innovatori previsto dal Progetto.

Indicatore **KPI 1.1.2** - Le attività di interazione fra PMI dell'agroalimentare tradizionale ed addetti al settore turismo si svolgeranno invece nel 2015.

**MISSIONE cod. 016**

**“COMMERCIO INTERNAZIONALE  
ED INTERNAZIONALIZZAZIONE DEL SISTEMA PRODUTTIVO”**

Funzione istituzionale “D” (Studio, Formazione, Informazione e Promozione economica)  
di cui all'allegato A del D.p.r. n. 254/2005

per la parte relativa all'attività di Sostegno all'internazionalizzazione delle imprese e promozione del Made in Italy

**PROGRAMMA 005.7**

**SOSTEGNO  
ALL'INTERNAZIONA-  
LIZZAZIONE DELLE  
IMPRESE E  
PROMOZIONE DEL  
MADE IN ITALY**

**005.7.11  
MISSIONI ECONOMICHE**

**ANALISI  
DI SCENARIO**

Le partecipazioni collettive a manifestazioni fieristiche anche nel 2014 si confermano il principale strumento di promozione che incontra la forte preferenza delle imprese in quanto idoneo ad offrire risultati a breve termine.

Accanto allo strumento espositivo - modalità di promozione aggregante, di visibilità esterna e di contatto immediato - si prevedono altre tipologie di intervento, modulate in base alle caratteristiche dei settori cui l'offerta promozionale si rivolge (dimensione e struttura aziendale, grado di internazionalizzazione), alle peculiarità dei mercati di destinazione ed alle opportunità da questi offerte. Attraverso l'incoming di operatori esteri in Italia, ad esempio, le aziende italiane hanno l'opportunità di partecipare ad incontri mirati con potenziali partner stranieri, senza sostenere oneri finanziari.

**OBIETTIVO  
STRATEGICO  
005.7.11**

Organizzare **3 missioni di incoming** (settori agroalimentare, tessile-abbigliamento, costruzioni, arredo e complementi d'arredo) e **3 missioni outgoing** a completamento delle missioni incoming fatte nel 2013 (Canada, Panama, Emirati Arabi).

**RISULTATI  
ATTESI**

Incremento imprese neo-internazionalizzate

**STAKEHOLDERS**

Imprese dei comparti interessati

**KPI  
DI MONITORAGGIO  
E VALUTAZIONE**

**1) KPI 1.1.1**      Numero imprese neo-internazionalizzate

**RISORSE  
FINANZIARIE**      Copertura finanziaria nell'ambito del contributo  
camerale di complessivi **Euro 400.000,00**

**CENTRO DI  
RESPONSABILITA'  
AMMINISTRATIVA**      Segreteria Generale - AICAI

## Scheda di Misurazione dei risultati di gestione OS 005.7.11

1) KPI 1.1.1                      Numero imprese neo-internazionalizzate

Descrizione                              Incremento imprese neo-internazionalizzate

Tipologia                                  Indicatore di realizzazione fisica

Algoritmo                                  $\frac{16}{12}$

Valore a consuntivo dell'indicatore                      >1

Fonte dei dati                            Rilevazione interna

Periodicità rilevazione                      Annuale

**RISULTANZE OSSERVATE**

Indicatore **KPI 1.1.1** - Le attività promozionali a sostegno delle imprese nei loro processi di internazionalizzazione, promosse e organizzate nel corso dell'anno 2014 dall'A.I.C.A.I., hanno visto la partecipazione di 168 aziende del territorio pugliese rispetto alle 120 del 2013. Si stima che un 10% delle 168 imprese siano neo-internazionalizzate.

A fronte di 504 incontri effettuati sono state avviate 30 trattative d'affari di cui 15 si sono concluse positivamente.

# S.A. MER.

MISSIONE cod. 011

## “COMPETITIVITA’ E SVILUPPO DELLE IMPRESE”

Funzione istituzionale “D” (Studio, Formazione, Informazione e Promozione economica)

di cui all'allegato A del D.p.r. n. 254/2005

con esclusione della parte relativa all'Attività ricadente nella Missione cod. 016

PROGRAMMA 005.2

INCENTIVAZIONE  
DEI SETTORI  
IMPRENDITORIALI

005.2.22

PROMOZIONE DIVISIONE GEMMOLOGICA

**ANALISI  
DI SCENARIO**

L'Azienda Speciale SAMER di recente si è dotata di una Divisione Gemmologica, accrescendo la tipologia di servizi fruibili dall'utenza di cui si rende necessario il rilancio.

**OBIETTIVO  
STRATEGICO  
005.2.22**

**Promozione della nuova Divisione Gemmologica** organizzando eventi finalizzati alla divulgazione dei nuovi servizi.

**RISULTATI  
ATTESI**

Divulgazione nuovo Servizio

**STAKEHOLDERS**

Operatori dei comparti interessati

**KPI  
DI MONITORAGGIO  
E VALUTAZIONE**

**1) KPI 1.1.1**

Eventi di promozione Servizio

**RISORSE  
FINANZIARIE**

Copertura finanziaria **nell'ambito del contributo camerale di complessivi Euro 360.000,00**

**CENTRO DI  
RESPONSABILITA’  
AMMINISTRATIVA**

Segreteria Generale - SAMER

## Scheda di Misurazione dei risultati di gestione OS 005.2.22

1) KPI 1.1.1

Eventi di promozione

Descrizione

Organizzazione evento di rilancio Divisione Gemmologica

Tipologia

Indicatore di risultato (output)

Algoritmo

/

Valore a consuntivo dell'indicatore

> 1

Fonte dei dati

Rilevazione interna

Periodicità rilevazione

Annuale

RISULTANZE OSSERVATE

Indicatore **KPI 1.1.1** - Nel corso dell'anno 2014, la S.A.MER ha ottenuto l'accREDITAMENTO ACCREDIA in conformità alla ISO/IEC 17025:2005 della sua Divisione Gemmologica, che rappresenta il primo Laboratorio in Italia riconosciuto dall'Ente certificatore.

Attraverso comunicazioni web si è provveduto quindi a *divulgare* i servizi di tale Divisione presso gli operatori del settore, banche, enti, etc.

Sempre nel 2014 si è tenuto un corso di formazione nel settore gemmologico.

**PROGRAMMA 005.2**

**INCENTIVAZIONE  
DEI SETTORI  
IMPRENDITORIALI**

**005.2.23**

**DIVISIONE “RICERCA E SVILUPPO  
PER LA VALORIZZAZIONE DEL COMPARTO ALIMENTARE”**

**ANALISI  
DI SCENARIO**

La SAMER, con il suo laboratorio pubblico di analisi chimico-merceologiche ed assistenza tecnica per la qualità, rappresenta un autorevole punto di riferimento per tutte le imprese locali che hanno la necessità di documentare la qualità dei loro prodotti. Le analisi chimiche, difatti, oltre al miglioramento della qualità del prodotto e all'ottimizzazione delle risorse impiegate nell'intero ciclo produttivo, offrono un supporto di non trascurabile importanza nello sviluppo di adeguate ed efficaci azioni di marketing, utili strumenti anche per le più piccole imprese agroalimentari.

In tale scenario la Camera di Commercio di Bari intende realizzare un'iniziativa diretta a fornire, alla nostra Terra ed al comparto agroalimentare, un innovativo strumento che consentirà alle PMI, pur non avendo le disponibilità economiche, di ottenere una vastissima quantità di informazioni di natura chimica, tecnologica ambientale e commerciale sugli alimenti sottoposti ad analisi, costituendo un vero e proprio supporto nelle scelte quotidiane in ambito produttivo e commerciale.

Il Progetto sarà realizzato in via sperimentale per un periodo di 30 mesi.

**OBIETTIVO  
STRATEGICO**  
005.2.23

**Creare un centro di produzione e raccolta dei dati analitici ottenuti con tecniche tradizionali ed innovative**, che potrà essere proposto come punto di riferimento nazionale per il riconoscimento e la valutazione delle caratteristiche chimico-fisiche, nonché organolettiche, dei prodotti agroalimentari.

**RISULTATI  
ATTESI**

Implementazione dell'attività di produzione e raccolta dei dati analitici relativi ai prodotti agroalimentari

**STAKEHOLDERS**

Imprese del comparto agroalimentare

**KPI  
DI MONITORAGGIO  
E VALUTAZIONE**

**1) KPI 1.1.1**

Avanzamento Progetto per la creazione della nuova Divisione



**RISORSE  
FINANZIARIE**

Copertura finanziaria nell'ambito del contributo  
camerale di complessivi **Euro 360.000,00**

**CENTRO DI  
RESPONSABILITA'  
AMMINISTRATIVA**

Segreteria Generale-SAMER

## Scheda di Misurazione dei risultati di gestione OS 005.2.23

<b>1) KPI 1.1.1</b>	<b>Avanzamento Progetto per la creazione della nuova Divisione</b>
<b>Descrizione</b>	Creazione di un Centro di produzione e raccolta dei dati analitici relativi ai prodotti agroalimentari
<b>Tipologia</b>	Indicatore di realizzazione fisica
<b>Algoritmo</b>	/
<b>Valore a consuntivo dell'indicatore</b>	<b>Entro 30 mesi dall'attivazione del Progetto</b>
<b>Fonte dei dati</b>	Rilevazione interna
<b>Periodicità rilevazione</b>	Annuale
<b>RISULTANZE OSSERVATE</b>	<p>Indicatore <b>KPI 1.1.1</b> - Con nota prot. n. 1245 dell'11.11.2014 è stato presentato all'Ente camerale, un report finale sulla conclusione delle attività del progetto che ha raggiunto come obiettivo finale l'elaborazione di una banca dati contenente le analisi di spettrofotometria di massa dei rapporti isotopici su campioni di olio di oliva, vino ed uva da tavola.</p> <p>Tale banca dati sarà messa a disposizione degli utenti nella prossima annualità.</p>

**MISSIONE cod. 012**

**“REGOLAZIONE DEI MERCATI”**

**Funzione istituzionale “C” (Anagrafe e Servizi di Regolazione del Mercato)**  
di cui all'allegato A del D.p.r. n. 254/2005

**PROGRAMMA 004.1**

**VIGILANZA  
SUI MERCATI  
E SUI PRODOTTI**

**004.1.4**

**CONTROLLO DEI PRODOTTI A DENOMINAZIONE DI  
ORIGINE**

**ANALISI  
DI SCENARIO**

L'Azienda Speciale SAMER, a seguito dell'ammodernamento delle proprie strutture, è in grado di assistere più efficacemente le imprese locali nei settori della certificazione e delle prove e nell'adeguamento alle normative tecniche nazionali ed internazionali.

**OBIETTIVO  
STRATEGICO  
004.1.4**

**Implementare, nel settore agroalimentare, le attività di controllo, audit, analisi, certificazione, assicurazione della qualità a supporto dell'Organismo di certificazione CCIAA di Bari rispetto ad oli DOP, vini DOC e DOCG e prodotti tipici IGP.**

**RISULTATI  
ATTESI**

Incremento delle attività di analisi nel settore agroalimentare

**STAKEHOLDERS**

Imprese del comparto agroalimentare

**KPI  
DI MONITORAGGIO  
E VALUTAZIONE**

**1) KPI 1.1.1**

Numero prove di laboratorio eseguite

**RISORSE  
FINANZIARIE**

Copertura finanziaria **nell'ambito del contributo camerale di complessivi Euro 360.000,00**

**CENTRO DI  
RESPONSABILITA'  
AMMINISTRATIVA**

Segreteria Generale-SAMER

## Scheda di Misurazione dei risultati di gestione OS 004.1.4

<b>1) KPI 1.1.1</b>	<b>Numero prove laboratorio eseguite</b>
<b>Descrizione</b>	Incremento delle attività analitiche del Laboratorio negli ambiti maggiormente richiesti dal mercato ed in quelli riferiti al settore ambientale
<b>Tipologia</b>	Indicatore di realizzazione fisica
<b>Algoritmo</b>	$\frac{3058}{2463}$ (totali) $\frac{810}{771}$ (settore ambientale)
<b>Valore a consuntivo dell'indicatore</b>	>1
<b>Fonte dei dati</b>	Rilevazione interna
<b>Periodicità rilevazione</b>	Annuale
<b>RISULTANZE OSSERVATE</b>	<p>Indicatore <b>KPI 1.1.1</b> - Nel corso dell'anno 2014 il Laboratorio S.A.MER. ha conseguito l'obiettivo prefissato di incrementare le attività di controllo, analisi e certificazione, a supporto dell'Organismo di certificazione CCIAA di Bari, nel settore agroalimentare (oli DOP, Vini DOC e DOCG e prodotti tipici IGP) e nel settore ambientale.</p> <p>Complessivamente il laboratorio ha conseguito un incremento di prove analitiche di circa il 25% (passando da 2463 RDP del 2013 a 3058 RDP del 2014). Il numero dei campioni analizzati per il settore ecologico è passato da n. 771 (2013) a n. 810 (2014) registrando un incremento del 15%.</p> <p>L'azienda ha anche incrementato il numero di prove accreditate validate dall'Ente certificatore ACCREDIA.</p>

**PROGRAMMA 004.1**

**VIGILANZA  
SUI MERCATI  
E SUI PRODOTTI**

**004.1.5**

**QUALITA' DELLE PROVE DI LABORATORIO  
ED ANALISI PER IL CONTROLLO AMBIENTALE**

**ANALISI  
DI SCENARIO**

Il Laboratorio SAMER, in quanto Organismo certificato ACCREDIA, sta inserendosi sul mercato quale struttura solida e di grande affidabilità. Pertanto, la Camera di Commercio di Bari ritiene opportuno implementare le attività analitiche del suo Laboratorio nei campi maggiormente richiesti dal mercato (in particolare, analisi per la ricerca dei fitofarmaci) ed in quelli riferiti a settori ambientali (diossine, fanghi in agricoltura amianto etc.).

**OBIETTIVI  
STRATEGICI  
004.1.5**

- **Incrementare il numero di prove di laboratorio accreditate ACCREDIA al fine di migliorare la qualità dell'offerta analitica di SAMER.**
- **Potenziare le attività di supporto per il controllo ambientale.** In particolare si prevede di svolgere analisi delle acque (screening completo su acque potabili, industriali, minerali e di balneazione) e dei rifiuti, contenitori ed imballaggi (terreni, rocce da scavo, materiali da riutilizzo, rifiuti veri e propri, fanghi di varia natura, etc.).

**RISULTATI  
ATTESI**

Incremento delle attività di analisi nei settori agroalimentare ed ambientale

**STAKEHOLDERS**

Imprese dei settori agroalimentare ed ambientale

**KPI  
DI MONITORAGGIO  
E VALUTAZIONE**

**1) KPI 1.1.1**

Numero prove laboratorio eseguite

**RISORSE  
FINANZIARIE**

Copertura finanziaria **nell'ambito del contributo camerale di complessivi Euro 360.000,00**

**CENTRO DI  
RESPONSABILITA'  
AMMINISTRATIVA**

Segreteria Generale-SAMER

## Scheda di Misurazione dei risultati di gestione OS 004.1.5

<b>1) KPI 1.1.1</b>	<b>Numero prove laboratorio eseguite</b>
<b>Descrizione</b>	Incremento delle attività analitiche del Laboratorio negli ambiti maggiormente richiesti dal mercato ed in quelli riferiti al settore ambientale
<b>Tipologia</b>	Indicatore di realizzazione fisica
<b>Algoritmo</b>	$\frac{3058}{2463}$ (totali) $\frac{810}{771}$ (settore ambientale)
<b>Valore a consuntivo dell'indicatore</b>	>1
<b>Fonte dei dati</b>	Rilevazione interna
<b>Periodicità rilevazione</b>	Annuale

### **RISULTANZE OSSERVATE**

Indicatore **KPI 1.1.1** - Nel corso dell'anno 2014 il Laboratorio S.A.MER. ha conseguito l'obiettivo prefissato di incrementare le attività di controllo, analisi e certificazione, a supporto dell'Organismo di certificazione CCIAA di Bari, nel settore agroalimentare (oli DOP, Vini DOC e DOCG e prodotti tipici IGP) e nel settore ambientale.

Complessivamente il laboratorio ha conseguito un incremento di prove analitiche di circa il 25% (passando da 2463 RDP del 2013 a 3058 RDP del 2014). Il numero dei campioni analizzati per il settore ecologico è passato da n. 771 (2013) a n. 810 (2014) registrando un incremento del 15%.

L'azienda ha anche incrementato il numero di prove accreditate validate dall'Ente certificatore ACCREDIA.

  
IL PRESIDENTE  
(Dr. Alessandro AMBROSI)

STATO PATRIMONIALE AL 31.12.14 (All. I Art.68, comma 1 D.P.R. 254 del 2 novembre 2005)						
ATTIVO			Valori al 31.12.13			Valori al 31.12.14
<b>A) IMMOBILIZZAZIONI</b>						
a) Immateriali						
<i>Impianto e ampliamento</i>			12.000,00			0,00
<i>Programmi software</i>						
<i>Concessioni, licenze, marchi e diritti similari</i>						
<b>Totale immobilizz.immateriali</b>			<b>12.000,00</b>			<b>0,00</b>
b) Materiali						
<i>Mobili</i>			1.840,00			943,00
<i>Macchine d'ufficio elettroniche</i>			619,00			850,00
<b>Totale Immobilizzaz. Materiali</b>			<b>2.459,00</b>			<b>1.793,00</b>
c) Finanziarie						
<i>Partecipazione Consorzio</i>			1.300,00			
<b>TOTALE IMMOBILIZZAZIONI</b>			<b>15.759,00</b>			<b>1.793,00</b>
<b>B) ATTIVO CIRCOLANTE</b>						
C) Rimanenze						
<i>Rimanenze di magazzino</i>						
<b>Totale rimanenze</b>						
d) Crediti di funzionamento	ENTRO 12 MESI	OLTRE 12 MESI		ENTRO 12 MESI	OLTRE 12 MESI	
<i>Crediti v/CCIAA</i>	34.500,00		34.500,00	112.465,00		112.465,00
<i>Crediti v/organismi e istituzioni     nazionali e comunitarie</i>	260.632,00		260.632,00	287.543,00		287.543,00
<i>Crediti v/organismi del sistema     camerale</i>						
<i>Crediti v/clienti</i>	289.562,00		289.562,00	296.541,00		296.541,00
<i>Crediti per servizi c/terzi</i>						
<i>Crediti diversi:</i>	74.786,00	5.280,00	80.066,00	88.786,00	5.228,00	94.014,00
<i>Anticipi a fornitori</i>						
<b>Totale crediti di funzionamento</b>			<b>664.760,00</b>			<b>790.563,00</b>
e) Disponibilità liquide						
<i>Cassa</i>	2.453,00		2.453,00	2.583,00		2.583,00
<i>Banca c/c</i>						
<i>Depositi postali</i>						
<b>Totale disponibilit� liquide</b>			<b>2.453,00</b>			<b>2.583,00</b>
<b>TOTALE ATTIVO CIRCOLANTE</b>			<b>667.213,00</b>			<b>793.146,00</b>
<b>C) RATEI E RISCONTI ATTIVI</b>						
<i>Ratei attivi</i>						
<i>Risconti attivi</i>	13.227,00		13.227,00	701,00		701,00
<b>TOTALE RATEI E RISCONTI ATTIVI</b>			<b>13.227,00</b>			<b>701,00</b>
<b>TOTALE ATTIVO</b>			<b>696.199,00</b>			<b>795.640,00</b>
<b>D) CONTI D'ORDINE</b>						
<b>TOTALE GENERALE</b>			<b>696.199,00</b>			<b>795.640,00</b>

IL PRESIDENTE  
Dott. Mario Laforgia

STATO PATRIMONIALE AL 31.12.14 (All. I Art.68, comma 1 D.P.R. 254 del 2 novembre 2005)						
PASSIVO			Valori al 31.12.13			Valori al 31.12.14
<b>A) PATRIMONIO NETTO</b>						
<i>Fondo acquisizioni patrimoniali</i>						
<i>Differenza da arrotondamenti</i>						
<i>Utili (perdite) portate a nuovo</i>			281,00			281,00
<i>Avanzo/Disavanzo economico esercizio</i>			-35.721,00			789,00
<b>Totale patrimonio netto</b>			<b>-35.440,00</b>			<b>1.070,00</b>
<b>B) DEBITI DI FINANZIAMENTO</b>						
<i>Mutui passivi</i>						
<i>Prestiti ed anticipazioni passive</i>						198.409,00
<b>TOTALE FONDI AMMORTAMENTO</b>						<b>198.409,00</b>
<b>C) TRATTAMENTO DI FINE RAPPORTO</b>						
<i>F.do trattamento di fine rapporto</i>			401.286,00			423.194,00
<b>TOT. F.DO TRATT. FINE RAPPORTO</b>			<b>401.286,00</b>			<b>423.194,00</b>
<b>D) DEBITI DI FUNZIONAMENTO</b>	ENTRO 12 MESI	OLTRE 12 MESI		ENTRO 12 MESI	OLTRE 12 MESI	
<i>Debiti v/fornitori</i>	107.604,00		107.604,00	70.101,00		70.101,00
<i>Debiti v/società e organismi del sistema camerale</i>						
<i>Debiti v/organismi e istituzioni nazionali e comunitarie</i>						
<i>Debiti tributari e previdenziali</i>	50.106,00		50.106,00	43.924,00		43.924,00
<i>Debiti v/dipendenti</i>	343,00		343,00	595,00		595,00
<i>Debiti v/organismi istituzionali</i>	39.519,00		39.519,00	23.912,00		23.912,00
<i>Debiti diversi</i>	19.028,00		19.028,00	17.169,00		17.169,00
<i>Debiti v/banche</i>	95.660,00		95.660,00			
<i>Debiti per servizi c/terzi</i>						
<i>Clients c/anticipi</i>						
<b>TOTALE DEBITI DI FUNZIONAMENTO</b>			<b>312.260,00</b>			<b>155.701,00</b>
<b>E) FONDI PER RISCHI ED ONERI</b>						
<i>Fondo imposte</i>						
<i>Altri fondi</i>						
<b>TOT. F.DI PER RISCHI ED ONERI</b>						
<b>F) RATEI E RISCONTI PASSIVI</b>						
<i>Ratei passivi</i>	18.093,00		18.093,00	17.266,00		17.266,00
<i>Risconti passivi</i>						
<b>TOTALE RATEI E RISCONTI PASSIVI</b>	<b>18.093,00</b>		<b>18.093,00</b>	<b>17.266,00</b>		<b>17.266,00</b>
<b>TOTALE PASSIVO</b>			<b>731.639,00</b>			<b>794.570,00</b>
<b>TOTALE PASSIVO E PATRIM.NETTO</b>			<b>696.199,00</b>			<b>795.640,00</b>
<b>G) CONTI D'ORDINE</b>						
<b>TOTALE GENERALE</b>			<b>696.199,00</b>			<b>795.640,00</b>



**IL PRESIDENTE**  
**Dott. Mario Laforgia**



ALL. H  
**CONTO ECONOMICO ANNO 2014**  
 (All. H Art. 68, comma 1 D.P.R. 254 del 2 novembre 2005)

VOCI DI COSTO/RICAVO	VALORI ANNO 2013	VALORI ANNO 2014	DIFFERENZA
<b>A) RICAVI ORDINARI</b>			
1) Proventi da servizi	100.740,00	107.686,00	6.946,00
2) Altri proventi o rimborsi	51,00		-51,00
3) Contributi da organismi comunitari	276.318,00	358.968,00	82.650,00
4) Contributi regionali o da altri enti pubblici			0,00
5) Altri contributi	80.692,00	119.000,00	38.308,00
6) Contributo della Camera di Commercio	400.000,00	400.000,00	0,00
<b>Totale (A)</b>	<b>857.801,00</b>	<b>985.654,00</b>	<b>127.853,00</b>
<b>B) COSTI DI STRUTTURA</b>			
6) Organi istituzionali	30.502,00	13.598,00	-16.904,00
7) Personale:			
a) competenze al personale	395.381,00	389.429,00	-5.952,00
b) oneri sociali	122.109,00	119.342,00	-2.767,00
c) accantonamenti al T.F.R.	33.520,00	32.055,00	-1.465,00
d) altri costi			
8) Funzionamento			
a) Prestazione servizi	25.478,00	33.007,00	7.529,00
b) Godimento di beni di terzi	655,00	2.341,00	1.686,00
c) Oneri diversi di gestione	17.438,00	17.963,00	525,00
9) Ammortamenti e accantonamenti			
a) immob. immateriali	12.520,00	12.000,00	-520,00
b) immob. Materiali	626,00	1.265,00	639,00
c) svalutazione crediti		25.935,00	25.935,00
d) fondi rischi e oneri			
<b>Totale (B)</b>	<b>638.229,00</b>	<b>646.935,00</b>	<b>8.706,00</b>
<b>C) COSTI ISTITUZIONALI</b>			
10) Spese per progetti e iniziative	247.373,00	366.002,00	118.629,00
<b>Totale (C)</b>	<b>247.373,00</b>	<b>366.002,00</b>	<b>118.629,00</b>
<b>Risultato della gestione corrente (A-B-C)</b>	<b>-27.801,00</b>	<b>-27.283,00</b>	<b>518,00</b>
<b>(D) GESTIONE FINANZIARIA</b>			
11) Proventi finanziari			
12) Oneri finanziari	6.536,00	32,00	-6.504,00
<b>Risultato gestione finanziaria</b>	<b>-6.536,00</b>	<b>-32,00</b>	<b>6.504,00</b>
<b>(E) GESTIONE STRAORDINARIA</b>			
13) Proventi straordinari		33.467,00	33.467,00
14) Oneri straordinari	1.384,00	5.363,00	3.979,00
<b>Risultato gestione straordinaria</b>	<b>-1.384,00</b>	<b>28.104,00</b>	<b>26.720,00</b>
<b>(F) RETTIFICHE DI VALORE ATTIVITA' FINANZIARIE</b>			
15) Rivalutazioni attivo patrimoniale			
16) Svalutazioni attivo patrimoniale			
<b>DIFFERENZE RETTIFICHE DI VALORE ATTIVITA' FINANZIARIE</b>			
<b>Disavanzo/avanzo economico d'esercizio (A-B-C +/-D +/-E +/-F)</b>	<b>-35.721,00</b>	<b>789,00</b>	<b>34.932,00</b>

**IL PRESIDENTE**  
**Dott. Mario Laforgia**



# AICAI

ASSISTENZA IMPRESE COMMERCIALI ARTIGIANE ED INDUSTRIALI

AZIENDA SPECIALE DELLA CAMERA DI COMMERCIO I.A.A. DI BARI - SPORTELLO PER INTERNAZIONALIZZAZIONE



## RELAZIONE SULLA GESTIONE ANNO 2014 (art. 68 D.P.R. n. 254/05)

*Gentili Consiglieri,*

il consuntivo della gestione dell'esercizio 2014, dopo un quinquennio, presenta un risultato in attivo nonostante la congiuntura economica continui ad incidere negativamente sul sistema delle imprese. L'Azienda Speciale ha sviluppato numerose iniziative relative alla sua *mission* istituzionale e realizzate le azioni di diversi Progetti Comunitari pluriennali rivenienti dall'anno precedente, frutto della propria iniziativa di progettualità e di partenariato, che hanno di fatto mantenuto il respiro pluriennale delle attività e che incideranno anch'esse positivamente in quota parte sul 2015.

L'auspicio è che nel 2015, per quanto riguarda la programmazione ordinaria di prospettiva ed anche per quella comunitaria, l'Ente Camerale e l'Azienda Speciale, alla luce di questi risultati e anche in funzione della prevista riorganizzazione istituzionale e territoriale che il Sistema Camerale dovrà affrontare, sviluppino particolarmente quelli che sino ad ora sono stati i punti di forza e di successo del percorso di supporto che l'A.I.C.A.I. ha messo in campo a favore delle PMI pugliesi.

La gestione dell'Azienda Speciale fa registrare un risparmio sul complesso delle voci di spesa, continuando a rispettare le disposizioni normative ex lege n. 135/2012 e Deliberazione Camerale n. 182/2012 relative al contenimento della spesa, pur implementando il proprio intervento progettuale a sostegno delle imprese delle province di competenza camerale, sviluppando un incremento del volume delle attività rispetto all'esercizio precedente.

L'esercizio 2014 si chiude con un avanzo pari a € 12.196,00 che gravato di IRES per € 462,00 e dell'IRAP di € 10.945,00 porta in bilancio un avanzo finale di € 789,00.

Resta fondamentale che l'Ente Camerale affidi all'A.I.C.A.I. i Progetti con la modalità della realizzazione completa delle azioni, come in passato, per consentire ulteriori economie di gestione a vantaggio del bilancio aziendale.

Anno 2008	Contributo Camerale € 400.000,00	Volume attività € 1.564.974,00	Autofinanziamento 74,44%	Contributo altri Enti € 693.000
Anno 2009	Contributo Camerale € 400.000,00	Volume attività € 1.524.916,00	Autofinanziamento 73,76%	Contributo altri Enti € 605.000
Anno 2010	Contributo Camerale € 400.000,00	Volume attività € 868.884,00	Autofinanziamento 54,00%	Contributo altri Enti € 151.641
Anno 2011	Contributo	Volume attività	Autofinanziamento	Contributo

# AICAI

	Camerales 400.000,00	€ € 836.566,00	52,00%	altri Enti € 108.858
Anno 2012	Contributo Camerales 400.000,00	Volume attività € € 965.816,00	Autofinanziamento 59,00%	Contributo altri Enti € 278.270
Anno 2013	Contributo Camerales 400.000,00	Volume attività € € 857.801,00	Autofinanziamento 54,00%	Contributo altri Enti € 276.318
Anno 2014	Contributo Camerales 400.000,00	Volume attività € € 969.144,00	Autofinanziamento 58,80%	Contributo altri Enti € 342.458

Dalla tabella di seguito riportata si evince come l'Azienda Speciale ha chiuso il consuntivo degli ultimi sei anni di esercizio:

Anno 2008	Contributo Camerales € 400.000,00	Risultato: + € 9.991,00 Disavanzo: - € 13.145,00
Anno 2009	Contributo Camerales € 400.000,00	Risultato: + € 11.099,00 Disavanzo: - € 15.347,00
Anno 2010	Contributo Camerales € 400.000,00	Risultato: - € 221.522,00 Disavanzo: - € 232.805,00
Anno 2011	Contributo Camerales € 400.000,00	Risultato: - € 100.898,00 Disavanzo: - € 115.562,00
Anno 2012	Contributo Camerales € 400.000,00	Risultato: - € 25.474,00 Disavanzo: - € 43.999,00
Anno 2013	Contributo Camerales € 400.000,00	Risultato: - € 21.965,00 Disavanzo: - € 35.721,00
Anno 2014	Contributo Camerales € 400.000,00	Risultato: + € 12.196,00 Avanzo: + € 789,00

Dalla descrizione delle attività di seguito riportata, si evince che l'AICAI è stata impegnata anche per l'anno 2014 su diverse linee di intervento: istituzionale, promozionale e di accompagnamento delle imprese anche in nuovi settori, oltre ad una concreta attività di cooperazione con l'estero che rafforza le relazioni internazionali delle imprese e delle istituzioni locali, provinciali e regionali.

## ATTIVITA' ISTITUZIONALE

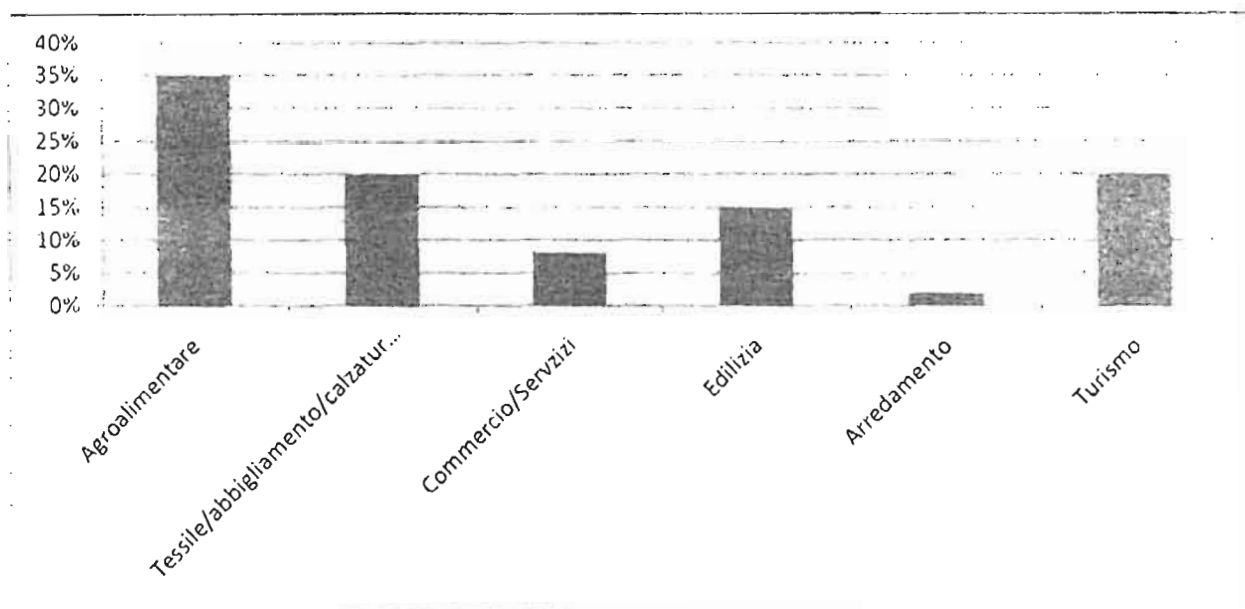
## ATTIVITA' DI DESK E DI SPORTELLO

L'Azienda Speciale A.I.C.A.I. svolge da sempre un ruolo istituzionale di supporto informativo e di assistenza alle aziende del territorio in merito all'internazionalizzazione delle imprese. In particolare da dicembre 2013 gestisce l'attività dello Sportello WORLD PASS per la Camera di Commercio di Bari.

World Pass è la rete degli sportelli, fisica e virtuale, attiva presso le 105 Camere di Commercio italiane. E' una delle speciali tessere di un ampio mosaico che disegna una razionalizzazione complessiva degli interventi sull'internazionalizzazione avviata in questi anni dal Sistema Camerale e coordinata da Unioncamere, per migliorare l'efficacia complessiva della sua azione. Insieme ai Ministeri dello Sviluppo Economico e degli Esteri, all'ICE, a Sace, a Simest, alle Camere miste e alla rete delle Camere di Commercio italiane all'Estero, si è costruita la porta di ingresso unitaria verso i mercati internazionali. Un punto unico di contatto per le imprese che necessitano di assistenza specialistica e di un primo orientamento per esportare. E' con questo strumento che, in particolare, si intende fornire un "passaporto per il mondo" a tutte le potenziali imprese esportatrici che da sole non riescono a spiccare il volo. Un aiuto concreto per sostenere il Made in Italy nella sfida della competizione globale. Il servizio viene erogato sia on line su [www.worldpass.camcom.it](http://www.worldpass.camcom.it). che da personale AICAI.

Nel corso del 2014 e del primo trimestre del 2015 ha assistito con incontri personalizzati ben 250 (duecentocinquanta) aziende così distribuite per settore:

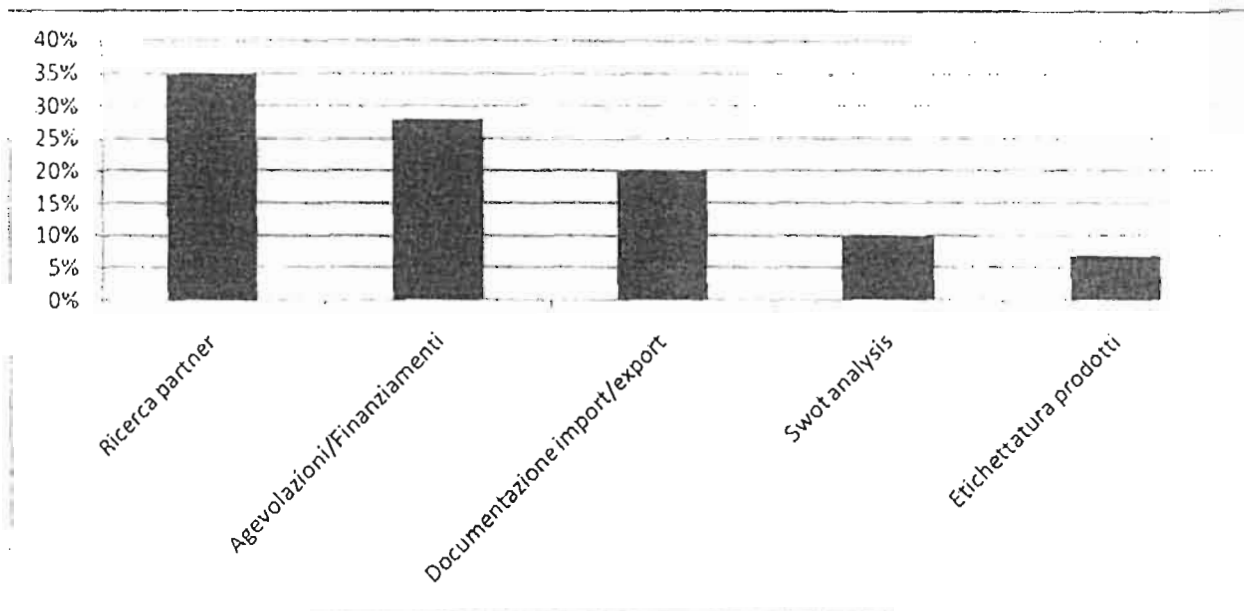
Richieste avanzate all'AICAI dalle aziende per settore di appartenenza



Un dato importante, oltre al settore agroalimentare e al TAC, è la forte richiesta di servizi da parte del settore Turismo e quello dell'edilizia, quest'ultimo dimostra particolare interesse verso i paesi dell'area balcanica.

# AICAI

Per quanto riguarda invece il trend di richiesta dei servizi da parte delle aziende, come da tabella di seguito riportata, possiamo affermare che la maggior parte delle richieste per l'anno 2014 e il primo trimestre del 2015 (il 35%) sono state dedicate alla ricerca di partner all'estero, il 28% ha chiesto informazioni circa eventuali finanziamenti, il 20% per documentazione import/export, il 10% ha usufruito di Swot analysis di settore allo scopo di approfondire la conoscenza di nuovi mercati, mentre il 7% ha richiesto informazioni in merito alle etichettature dei prodotti necessarie per l'export.



Oltre al servizio Word Pass, il personale dell'AICAI eroga all'utenza i seguenti servizi informativi:

- Banca dati delle imprese italiane che operano con l'estero.
- Company profiles di aziende di tutto il mondo.
- Ricerca anagrafica di imprese all'estero.
- Ricerche di mercato per settore merceologico.
- Studi statistici di settore e trend economici.
- Informazioni sulle agevolazioni finanziarie regionali, nazionali, comunitarie ed internazionali.
- Schede paese che espongono la situazione economica e politica, con particolare riferimento ai flussi export da e verso l'Italia.
- Sistema informativo sulle normative doganali.
- Archivio statistico sui flussi commerciali di import/export dall'Italia verso gli altri Paesi del mondo.
- Report sull'affidabilità creditizia, sull'attività di gestione e finanziaria includendo dati di bilancio su aziende italiane ed estere.

## ATTIVITA' PROMOZIONALI

### MISSIONI IMPRENDITORIALI, INCOMING E FIERE

26-29 MARZO - EXPOCOMER PANAMA CITY

Fiera internazionale settore agroalimentare con incontri mirati (B2B)

A completamento dell'azione di incoming svoltasi dal 1 al 3 ottobre 2013 nel settore agroalimentare - n. 6 aziende partecipanti.

30 APRILE - Sala Convegni IFOC

Presentazione del Progetto " Italian Food & Wine for the USA" - Boston

Accordo di Programma Nazionale ICE/Confartigianato

n. 40 aziende partecipanti. Seguono due Workshop tecnico-operativo in video conferenza con le 26 aziende selezionate il 18 novembre e l'11 dicembre.

15-18 GIUGNO - Sala Convegni CCIAA

Promozione dell'agroalimentare pugliese in Giappone - Missione di incoming con B2B e visite aziendali.

Accordo di Programma Nazionale ICE/Confartigianato;

n. 31 aziende partecipanti.

9-12 SETTEMBRE - MESSICO

Missione Commerciale di Out Going a Città del Messico - Settore Agroalimentare

A completamento dell'azione di incoming svoltasi dal 1 al 3 ottobre 2013 nel settore agroalimentare - n. 6 adesioni (2 aziende partecipanti).

23-24 SETTEMBRE - FDL Stand Unioncamere

B2B WINE & FASHION - Missione di Incoming buyers provenienti da Germania e Polonia con B2B e visite aziendali.

n. 53 Aziende partecipanti del settore agroalimentare (33) e moda (20).

Attività svolta con UNICREDIT (Protocollo d'intesa).

10-14 NOVEMBRE - FDL stand UNIONCAMERE

Incoming Buyers Brasiliani settore agroalimentare e Turismo enogastronomico.

Missione di incoming con B2B e visite aziendali

n. 25 Aziende partecipanti: 17 food e 8 Tour Operator.

## FORMAZIONE E SEMINARI

27-FEBBRAIO / Sala Convegni IFOC

Corso con esperti UNICREDIT "Le reti di Imprese" -

Obiettivi del corso: Offrire una panoramica completa delle opportunità offerte dagli strumenti di aggregazione fra imprese, in particolare il "Contratto di Rete".

n. 38 aziende partecipanti

Attività svolta con UNICREDIT (Protocollo d'intesa).

# AICAI

10 MARZO / SALA CONVEGNI CCIAA Bari

"FORUM POLONIA - Le opportunità di business per le PMI del territorio" con incontri di approfondimento individuali.

Obiettivi: favorire i rapporti istituzionali e commerciali tra la Polonia e il territorio pugliese – n. 57 aziende partecipanti – Multisetoriale.

Attività svolta con UNICREDIT (Protocollo d'intesa).

3-4 APRILE / Villa degli Arcieri - Santo Spirito (Ba)

Corso Formativo "Sviluppo internazionale delle imprese: principi, pianificazione ed agevolazioni".

Obiettivi: fornire ai partecipanti conoscenze e strumenti per intraprendere e sviluppare un percorso di business all'estero.

Con Regione Puglia e ARTI nell'ambito del Progetto AGRONET - Cross Border Cooperation Program 2007-2013 Progetto co-finanziato da IPA-Adriatic.

n. 28 partecipanti (aziende settori agroalimentare-logistica, soggetti privati).

15 MAGGIO / Sala Convegni IFOC

BUSINESS FORUM "KAZAKHSTAN: una risorsa per lo sviluppo"

Obiettivi: favorire i rapporti istituzionali e commerciali tra la Repubblica del Kazakhstan e il territorio pugliese - n. 19 aziende partecipanti.

25-GIUGNO / SALA CONVEGNI CCIAA Bari

FORUM SERBIA "Le opportunità di business per le PMI della Puglia" con incontri di approfondimento individuale.

Obiettivi: illustrare agli imprenditori interessati a sviluppare la propria attività in Serbia e le opportunità di business che offre il Paese.

n. 74 aziende partecipanti.

Attività svolta con UNICREDIT (Protocollo d'intesa).

## COOPERAZIONE INTERNAZIONALE

L'Aicai ha gestito nel 2014 i seguenti progetti di cooperazione comunitaria a valere sui fondi IPA - Grecia Italia – SEE occupandosi dello svolgimento di tutte le azioni previste nei Work Packages dei progetti:

- Progetto CETA – settore turismo - Piattaforma telematica per la valorizzazione del turismo extra alberghiero . il progetto termina ottobre 2015
- Progetto FOODING- settore agro alimentare - progetto strategico per l'valorizzazioend ed innovazioen dei prodotti tipici agroalimentari . Il progetto termina dicembre 2015
- Progetto NO BKLE IDEAS realizzazioend i un incubatore di start up per giovani innovatori nel settore dlel'agro food il progetto è terminato as settembre 2014
- Progetto PITAGORA realizzazione di una rete partenariale per ridurre il gap tecnologico e di ICT per le imprese dell'area adriatica. Ilprogetto è terminato a maggio 2015
- Progetto AGRONET realizzazione di un network per la logistica, distribuzione e servizi a favore dell'industria gri alimentare e delle infrastrutture .Il progetto è finito a giugno 2014

In particolare le attività dell'anno si sono concretizzate anche con i seguenti eventi di progetto:

# AICAI

9 GENNAIO / Presidenza AICAI

Progetto C.E.T.A. "Cross border Electronic exchange for the Tourism business Accomodation units: information services to match offer and demand" - finanziato con i fondi del Programma Europeo di Cooperazione Territoriale Grecia - Italia 2007-2013 - realizzato in partnership fra la Camera di Commercio di Bari (lead partner), l'Agenzia di Sviluppo Regionale "InnovaPuglia", la Camera di Commercio di Corfù e la Ionian University.

"Kick off meeting" - I° Riunione tecnica fra partner di Progetto.

6 MAGGIO / Sala Convegni IFOC

Meeting finale Progetto "PITAGORA - Realizzazione di una piattaforma per le tecnologie informatiche finalizzate ad ottenere la possibilità di ridurre il gap ICT nell'area Adriatica" - Programma IPA-ADRIATIC - Leader Partner SIPRO Ferrara.

Presentazione dei risultati.

n. 20 aziende partecipanti.

5 GIUGNO / Sala Convegni IFOC

Conferenza conclusiva sulle attività svolte e prospettive di sviluppo nel territorio pugliese Progetto AGRONET "Cross Border Cooperation Program 2007-2013 Progetto co-finanziato da IPA-Adriatic" - Leader Partner FINEST Spa.

n. 21 aziende partecipanti (settori logistica e agroalimentare).

3-LUGLIO / Sala Verde CCIAA di Bari

II° Project Meeting e Conferenza Stampa di presentazione del progetto C.E.T.A. "Cross border Electronic exchange for the Tourism business Accomodation units: information services to match offer and demand".

Progetto finanziato con i fondi del Programma Europeo di Cooperazione Territoriale Grecia - Italia 2007-2013 - realizzato in partnership fra la Camera di Commercio di Bari (lead partner), l'Agenzia di Sviluppo Regionale "InnovaPuglia", la Camera di Commercio di Corfù e la Ionian University.

Vetrina web per il turismo extra-alberghiero in Puglia e nelle isole ioniche che si concluderà nell'aprile del 2015.

Hanno partecipato Tour Operator, giornalisti e Partner di Progetto.

8 LUGLIO / Sala Verde CCIAA

FOODING - Enhancement & Innovation of Typical Food.

Progetto finanziato con i fondi del Programma Europeo di Cooperazione Territoriale Grecia - Italia 2007/2013.

Road Tour Bari sull'Innovazione nelle PMI "Innovazioni di Prodotto, di Processo e di Servizio - Tra Creatività e gestione d'impresa".

11 SETTEMBRE - Giovinazzo (Ba) La Vedetta sul Mediterraneo.

Evento finale di chiusura del progetto NO-BLE Ideas "Young InNOvators Network for SustainABLE Ideas in the Agro-Food Sector".

Cofinanziato dal South East Europe Transnational Cooperarion Programme.

10 OTTOBRE / Sala Giunta CCIAA



# AICAI

ALTERENERGY - Sostenibilità Energetica per le piccole comunità dell'Adriatico.

Programma di Cooperazione Transfrontaliera CBC IPA Adriatico 2007-2013 - Realizzato in partenariato tra la CCIAA di Bari, Servizio Mediterraneo e Servizio Internazionalizzazione della Regione Puglia.

TAVOLA ROTONDA di PRESENTAZIONE del PROGETTO

Presenti le associazioni di categoria provinciali e regionali e distretti produttivi regionali.

13-OTTOBRE / Sala Convegni IFOC

Progetto C.E.T.A. Tavola rotonda per la "Presentazione, ideazione e proposta di itinerari e percorsi di turismo esperienziale in Puglia e nelle Isole Ioniche".

n. 30 partecipanti (Tour Operator e strutture ricettive).

24 e 25 NOVEMBRE - TIRANA

Progetto ALTERENERGY - Sostenibilità Energetica per le piccole comunità dell'Adriatico.

Programma di Cooperazione Transfrontaliera CBC IPA Adriatico 2007-2013.

Convention Internazionale Adriatica - Partecipano gli organismi di rappresentanza delle imprese (Associazioni di categoria provinciali e regionali, Distretti regionali) per uno scambio di "Buone Pratiche" e incontri bilaterali.

## ALTRE ATTIVITA'

12 FEBBRAIO / Villa Romanazzi Carducci -Bari

ROADSHOW PER L'INTERNAZIONALIZZAZIONE "ITALIA PER LE IMPRESE" Con le PMI verso i mercati esteri.

Seconda tappa - patrocinata dal Ministero degli Affari Esteri e promossa dal Ministero dello Sviluppo Economico.

L'AICAI si occupa dell'animazione territoriale ed è presente con un Tavolo Tecnico nella sessione dedicata agli incontri individuali di approfondimento con gli esperti di settore.

21 MAGGIO / SEDE AICAI

Riunione tecnica-operativa per presentazione del Bando OCM Regione Puglia "Promozione Extra UE dei vini pugliesi".

In collaborazione con AGRIPLAN Srl e OPERA.

n. 21 aziende partecipanti.

## SINTESI DI MONITORAGGIO E VALUTAZIONE

riferita ai questionari di gradimento a cura delle aziende

Le attività promozionali a sostegno delle imprese nei loro processi di internazionalizzazione, promosse e organizzate nel corso dell'anno 2014, hanno visto la partecipazione di 168 aziende del territorio pugliese.

Al fine di valutare la coerenza fra le iniziative svolte e gli obiettivi prefissati negli eventi sono stati distribuiti, alle aziende partecipanti, dei questionari di follow up che hanno consentito all'AICAI di monitorare, oltre che il grado di soddisfazione delle stesse, anche i risultati ottenuti in seguito agli incontri bilaterali ed alle visite aziendali effettuate durante le missioni imprenditoriali.

I dati rilevati indicano che a fronte di n. 504 incontri effettuati sono state avviate n. 30 trattative d'affari ( 5%) di cui il 50% sono ancora in corso.

Risulta altresì che n. 15 trattative si sono concluse positivamente.

---

## PARTECIPAZIONI alle ATTIVITA' di Formazione e Seminari

Nel corso dell'anno 2014 l'AICAI ha organizzato una serie di iniziative dedicate alla formazione e all'informazione. A tali attività (corsi di formazione, seminari, business forum) hanno partecipato 237 imprese.

---

Nelle attività gestite su incarico dell'Ente Camerale l'AICAI, grazie ad una attenta animazione territoriale, ha potuto rilevare una significativa partecipazione sia delle imprese e/o soggetti coinvolti che degli organismi intermedi (Associazioni di Categoria Prov.li e Regionali - Distretti produttivi regionali) ponendo le basi per un buon proseguimento - negli anni a venire - delle attività previste dai programmi di cooperazione internazionale IPA, Grecia Italia, SEE ed altri.

Bari, 8 aprile 2015



IL PRESIDENTE  
(Dott. Mario Laforgia)



## VERBALE N. 70/2015

Il giorno otto aprile duemilaquindici, alle ore 9.30, presso la sede dell'Azienda Speciale AICAI della Camera di Commercio, industria, artigianato e agricoltura di Bari si è riunito il Collegio dei Revisori dei Conti per esaminare il Bilancio d'esercizio 2014, trasmesso per posta elettronica il giorno 3 aprile 2015, al fine di redigere la relazione al bilancio medesimo ed esprimere, collegialmente, il proprio parere così come previsto dall'art. 68, comma 2, del DPR 2 novembre 2005 n. 254.

Sono presenti:

Sig.ra Tiziana Malatesta	Presidente
Dott. Angelo Grasso	Componente
Dott. Mario Sabbatelli	Componente

Assiste alla riunione il rag. Gesumino Laghezza, Responsabile amministrativo contabile di AICAI.

Il procedimento di revisione comprende l'esame degli elementi probativi a supporto dei saldi e delle informazioni contenute nel bilancio, nonché la valutazione dell'adeguatezza e della correttezza dei criteri contabili utilizzati e della ragionevolezza delle stime effettuate dall'Azienda.

In particolare il Collegio ha esaminato ed acquisito la documentazione relativa alle seguenti voci di bilancio:

- 1) Saldo del conto corrente bancario;
- 2) Scheda beni ammortizzabili;
- 3) Trattamento di fine rapporto;
- 4) Crediti verso organismi e istituzioni nazionali e comunitarie;
- 5) Crediti v/clienti;
- 6) Crediti diversi;
- 7) Debiti v/ fornitori;
- 8) Debiti diversi;
- 9) Svalutazione crediti;
- 10) Proventi straordinari.

Dopo aver terminato il confronto, verificata l'attendibilità dei dati dello Stato Patrimoniale e del Conto Economico con i dati dei documenti messi a disposizione dall'Azienda, il Collegio predispone la seguente relazione.

Il Collegio ha esaminato lo schema di bilancio d'esercizio al 31.12.2014, nelle sue componenti di stato patrimoniale, conto economico e nota integrativa, oltre ad esaminare la relazione sulla gestione, e prende atto che il documento è stato redatto secondo gli schemi di cui all'art. 68 del DPR 2 novembre 2005 n. 254 (Regolamento per la disciplina della gestione patrimoniale e finanziaria delle Camere di commercio); in tale forma viene sottoposto all'approvazione del Consiglio di Amministrazione.

Tutta la documentazione è stata trasmessa al Collegio per posta elettronica in data 3 aprile 2014 e, pertanto, non sono stati rispettati i termini previsti dall'art. 30 comma 4 del citato DPR 254/2005; al riguardo si richiama l'attenzione sulla necessità che l'invio dei documenti contabili avvenga in tempi congrui a consentire un esame esaustivo da parte dell'organo di controllo, al fine di esprimere le proprie valutazioni.

L'analisi dei documenti è stata condotta secondo i principi e i criteri della revisione contabile, tenendo conto anche dei principi contabili emanati dal Ministero dello Sviluppo Economico con circolare n. 3622/C del 05.02.2009. La revisione è stata pianificata e svolta al fine di acquisire ogni elemento necessario per accertare se il bilancio sia viziato da errori significativi e se risulti, nel suo complesso, attendibile.

L'esame dello Stato Patrimoniale e del Conto Economico è stato effettuato confrontando l'ammontare degli importi del Bilancio d'esercizio al 31/12/2013 con le corrispondenti voci del Bilancio d'esercizio al 31/12/2014.

*Ca*  
*1*

I dati di bilancio sono riassunti nei seguenti prospetti:

STATO PATRIMONIALE				
ATTIVITA'	Valori al 31.12.2013	Valori al 31.12.2014	Differenza	Var. %
Immobilizzazioni	15.759,00	1.793,00	-13.966,00	-88,62
Attivo circolante	667.213,00	793.146,00	125.933,00	18,87
Ratei e risconti attivi	13.227,00	701,00	-12.526,00	-94,70
<b>TOTALE ATTIVO</b>	<b>696.199,00</b>	<b>795.640,00</b>	<b>99.441,00</b>	<b>14,28</b>
PASSIVITA'	Valori al 31.12.2013	Valori al 31.12.2014	Differenza	Var. %
Debiti di finanziamento	0,00	198.409,00	198.409	
Trattamento fine rapporto	401.286,00	423.194,00	21.908,00	5,46
Debiti funzionamento	312.260,00	155.701,00	-156.559,00	50,14
F/di imposte e amm.ti	0,00	0,00	0,00	---
Ratei e risconti passivi	18.093,00	17.266,00	-827,00	-4,57
<b>TOTALE PASSIVO</b>	<b>731.639,00</b>	<b>794.570,00</b>	<b>62.931,00</b>	<b>8,60</b>
Patrimonio netto	-35.440,00	1.070,00	---	---
<b>A pareggio</b>	<b>696.199,00</b>	<b>795.640,00</b>	<b>99.441,00</b>	<b>14,28</b>

CONTO ECONOMICO				
RICAVI	Valori al 31.12.2013	Valori al 31.12.2014	Differenza	Var. %
Proventi da servizi	100.740,00	107.686,00	6.946,00	6,89
Altri proventi o rimborsi	51,00	0,00	-51,00	---
Contributi da organismi comunitari	276.318,00	358.968,00	82.650,00	29,91
Altri Contributi	80.692,00	119.000,00	38.308,00	47,47
Contributo CCIAA	400.000,00	400.000,00	0,00	0,00
<b>TOTALE RICAVI ORDINARI</b>	<b>857.801,00</b>	<b>985.654,00</b>	<b>127.853,00</b>	<b>14,90</b>
COSTI	Valori al 31.12.2013	Valori al 31.12.2014	Differenza	Var. %
Costi di struttura	638.229,00	646.935,00	8.706,00	1,36
Costi istituzionali	247.373,00	366.002,00	118.629,00	47,96
<b>TOTALE COSTI</b>	<b>885.602,00</b>	<b>1.012.937,00</b>	<b>127.335,00</b>	<b>14,38</b>
GESTIONE CORRENTE (Ricavi - Costi)	-27.801,00	-27.283,00	518,00	1,86
GESTIONE FINANZIARIA	-6.536,00	-32,00	6.504,00	
GESTIONE STRAORDINARIA	-1.384,00	28.104,00	26.720,00	
<b>AVANZO ECONOMICO D'ESERCIZIO</b>	<b>-35.721,00</b>	<b>789,00</b>	<b>34.932,00</b>	

gr  
V  
ms

Il risultato della gestione corrente, rappresentato dai ricavi al netto dei costi di struttura e dei costi istituzionali, evidenzia un saldo di € - 27.283,00.

Al fine di individuare il risultato di esercizio in esame è necessario tenere conto del saldo della gestione finanziaria, che presenta un valore di € - 32,00, e del saldo della gestione straordinaria, che espone un valore di € 28.104,00.

Pertanto il bilancio d'esercizio 2014 si chiude con un avanzo economico di € 789,00.

#### ATTIVITA'

Il Collegio accerta che le immobilizzazioni materiali e immateriali, per un valore totale di euro 1.793,00, sono iscritte tra le attività dello Stato Patrimoniale al netto degli accantonamenti effettuati nei rispettivi fondi di ammortamento, così come dettato dall'art. 22 co. 2 del DPR 254/2005; si evidenzia che il valore suindicato è riferito soltanto alle immobilizzazioni materiali in quanto quelle immateriali sono state completamente ammortizzate e, pertanto, il valore risulta pari a zero.

Il Collegio fa presente che la voce "Partecipazione a Consorzio", di € 1.300,00, indicata tra le immobilizzazioni immateriali nel corso dell'esercizio 2013, è stata spostata all'interno della voce "Crediti di funzionamento" su indicazione dello stesso Collegio, in quanto l'allegato I del bilancio non prevede la voce "immobilizzazioni finanziarie".

Tra le voci dell'Attivo Circolante, che presenta un valore totale di € 793.146,00, il Collegio rileva quanto segue:

1. I Crediti v/ la Camera di commercio, pari ad € 112.465,00, e i crediti v/organismi e istituzioni nazionali e comunitari, di € 287.543,00, ammontano in totale ad euro 400.008,00; all'interno della voce "Crediti v/Camera di Commercio", l'importo di euro 35.721,00 rappresenta il credito dell'azienda verso la Camera di Commercio per il ripianamento della perdita d'esercizio 2013 (come da delibera del Consiglio Camerale n. 52 del 14.04.2014). I restanti importi dei crediti si riferiscono a crediti sui progetti svolti;
2. I Crediti V/ clienti, pari ad € 296.541,00, sono stati indicati tra quelli esigibili entro 12 mesi;
3. La voce crediti diversi, di € 94.014,00, è costituita prevalentemente da crediti tributari (per un ammontare di € 80.011,00);
4. Le disponibilità liquide presentano un saldo di € 2.583,00 e sono rappresentate dalla liquidità di cassa.

#### PASSIVITA'

Il Patrimonio netto presenta un saldo positivo di € 1.070,00 ed è dato dalla somma dell'avanzo di esercizio 2014, pari ad € 789,00, e da utili portati a nuovo da precedenti esercizi.

Il Fondo trattamento fine rapporto (TFR) espone un saldo di € 423.194,00, calcolato al netto di anticipi e saldi corrisposti ai dipendenti in servizio, alla data di chiusura dell'esercizio 2014, tenuto altresì conto della rivalutazione.

La voce "Debiti di Finanziamento" è pari ad € 198.409,00 ed è riferita allo scoperto derivante dall'utilizzo dell'affidamento bancario in essere. Nel corso dell'esercizio 2013 tale voce risultava pari a zero in quanto indicata all'interno della voce "Debiti verso banche" (classificata nel 2013 tra i Debiti di funzionamento).

La voce "Debiti di Funzionamento", invece, pari ad € 155.701,00, presenta una diminuzione del 50,14% rispetto all'esercizio 2013; la diminuzione è dovuta alla diversa classificazione della voce "Debiti verso banche" (come sopra specificato), posta che risulta aumentata di € 102.749,00.

#### RICAVI

I ricavi totali, rispetto all'esercizio precedente, hanno subito un incremento del 14,90% e sono passati da un totale di € 857.801,00 nel 2013 ad un totale di € 985.654,00 nel 2014; va sottolineato che tale incremento, se pur lieve, è dovuto esclusivamente ad un aumento dei ricavi propri, in quanto il contributo camerale di € 400.000,00 è rimasto invariato rispetto al precedente esercizio.

Il Collegio evidenzia che, rispetto al totale dei ricavi, i Ricavi propri di € 585.654,00 rappresentano il 59,42%, mentre il contributo camerale rappresenta il 40,58%.

## COSTI

Per quanto riguarda i costi il Collegio rileva che i costi di struttura sono in linea con quelli dell'esercizio 2013 e risultano complessivamente contenuti rispetto alle previsioni.

In particolare il costo per gli organi istituzionali risulta diminuito di € 16.904,00 rispetto all'esercizio precedente; la motivazione di tale riduzione risiede nella gratuità, a partire dall'esercizio 2014, della funzione di Direzione.

Il costo per il personale, che al 31.12.2014 è pari ad euro 540.826,00, risulta lievemente diminuito rispetto al dato relativo all'esercizio 2013 (- 1,85%).

Nella voce ammortamenti e accantonamenti si evidenzia un accantonamento per svalutazione crediti di € 25.935,00, non presente nell'esercizio precedente. A tal riguardo il Collegio ha verificato che trattasi di crediti inesigibili in virtù delle novità normative di cui alla Legge 147/2013, come anche riportato nella nota integrativa.

I costi istituzionali, ossia quei costi sostenuti per la realizzazione delle iniziative e dei progetti, risultano aumentati del 46,96%, sono passati da un valore di € 247.373,00 nel 2013 ad euro 366.002,00 nell'esercizio 2014; tale incremento risulta in linea con l'incremento dei ricavi propri.

La Gestione Finanziari evidenzia un importo, di scarsa entità, non meritevole di analisi.

La Gestione Straordinaria espone un saldo positivo, di € 28.104,00, derivante per la maggior parte da proventi straordinari (cfr nota integrativa). Il Collegio ha verificato nel dettaglio la sussistenza dei presupposti per lo stralcio di dette poste, costituite dal venir meno di debiti.

Il Collegio attesta la corrispondenza del bilancio alle risultanze dei libri e delle scritture contabili dell'azienda.

Gli ammortamenti sono stati calcolati secondo le vigenti disposizioni e corrispondono all'effettiva partecipazione dei beni strumentali e degli oneri pluriennali alla vita aziendale.

Il debito verso i dipendenti a titolo di T.F.R. corrisponde a quanto accantonato al relativo fondo indicato fra le passività dello stato patrimoniale.

In ordine all'attività svolta dall'azienda nel corso del 2014, è dato atto nella relazione sulla gestione che accompagna il progetto di bilancio.


Il Bilancio d'esercizio 2014 si chiude con un avanzo di € 789,00 che, ai sensi dell'art. 66, comma 2 del DPR 2 novembre 2005, n. 254, dovrà essere sottoposto all'approvazione del Consiglio camerale il quale adotterà le necessarie determinazioni in ordine alla destinazione dell'avanzo di esercizio.


Ciò premesso, il Collegio, visti i risultati delle verifiche eseguite, ritiene che il bilancio dell'esercizio chiuso al 31 dicembre 2014, corredato dalla relazione sulla gestione, rappresenti in modo veritiero e corretto la situazione patrimoniale, finanziaria ed il risultato economico dell'Azienda speciale AICAI secondo le vigenti norme e, pertanto, esprime parere favorevole alla sua approvazione.



La riunione termina alle ore 14,15.

Il Collegio dei Revisori dei conti

Presidente - 

Componente eff.vo - 

Componente eff.vo - 

  
Il Collegio dei Revisori dei conti  
AICAI  


S.A.MER. AZIENDA SPECIALE CCIAA DI BARI  
VIA E. MOLA,19 70121 BARI  
P.I 04067980724

STATO PATRIMONIALE AL 31.12.14 (All. I Art.68, comma 1 D.M. n. 254 del 2 novembre 2005)					
ATTIVO			Valori al 31.12.13		Valori al 31.12.14
<b>A) IMMOBILIZZAZIONI</b>					
<b>a) Immateriali</b>					
Software			1.200,00		1.200,00
- F.do amm. Licenze duso software			-1.200,00		-1.200,00
Costi di ricerca, sviluppo, pubblicità			202.250,10		202.250,10
- F.do amm. Costi ricerca, sviluppo, pubblicità			-150.600,08		-191.050,08
<b>Totale immobilizz.immateriali</b>			<b>51.650,02</b>		<b>11.200,02</b>
<b>b) Materiali</b>					
Impianti Distribuzione Gas Laboratorio			6.551,26		6.551,26
- F.do amm.to Impianti specifici			-6.551,26		-6.551,26
Impianti di Telecomunicazione			16.750,40		16.750,40
- F.do amm.to impianti telecomunicazioni			-14.900,40		-15.825,40
Libri e materiale di documentazione			3.140,20		3.140,20
- F.do amm.to libri e materiale documen.			-3.140,20		-3.140,20
Strumentazione metalli preziosi			19.960,93		19.960,93
- F.do amm.to strumenti metalli preziosi			-19.960,93		-19.960,93
Piccola attrezzatura di laboratorio			28.209,57		28.209,57
- F.do amm.to piccola attrezzatura			-28.209,57		-28.209,57
Attrezzature varie e minute			5.946,91		6.446,91
- F.do amm.to attrezzature varie e min			-5.946,91		-6.446,91
Attrezzatura varia di laboratorio			5.031,66		5.031,66
- F.do amm.to attrezzatura varia			-2.885,13		-3.330,78
Mobili e macchine ordinarie d'ufficio			14.093,69		14.093,69
- F.do amm.to mobili e macch. ordin.ufficio			-12.478,01		-13.254,32
Macchine elettromeccaniche d'ufficio			36.764,50		36.764,50
- F.do amm.to macchine elettr.ufficio			-36.649,15		-36.735,35
Macchine ufficio elettr. Fondo Filiera			6.411,85		6.411,85
- F.do amm.to macch.uff.eletr.Filiera			-6.411,85		-6.411,85
Macchine ufficio elettr. Fondo Prodotti Tipici			2.120,00		2.120,00
- F.do amm.to macch.uff.eletr.Prod.Tipici			-2.120,00		-2.120,00
Autovetture			1.400,00		1.400,00
- F.do amm.to autovetture			-1.400,00		-1.400,00
<b>Totale Immobilizzaz. Materiali</b>			<b>5.727,56</b>		<b>3.494,40</b>
<b>c) Immobilizzazioni finanziarie</b>					
Partecipazioni e quote					
Quota Capitale sociale consorzio G.A.L			1.300,00		1.300,00
Prestiti e anticipazioni attive					
Depositi cauzionali Telecom					
<b>Totale immobilizzazioni finanziarie</b>			<b>1.300,00</b>		<b>1.300,00</b>
<b>TOTALE IMMOBILIZZAZIONI</b>			<b>58.677,58</b>		<b>15.994,42</b>
<b>B) ATTIVO CIRCOLANTE</b>					
<b>C) Rimanenze</b>					
Rimanenze di magazzino			32.774,00		27.707,65
<b>Totale rimanenze</b>					
<b>d) Crediti di funzionamento</b>					
Crediti v/CCIAA					
Crediti v/organismi e istituzioni nazionali e comunitari			206.739,10		269.304,67
Crediti per servizi d/terzi					
Crediti diversi:			28.168,13		47.725,09
Crediti v/clienti			204.069,07		181.245,36
<b>Totale crediti di funzionamento</b>			<b>438.976,30</b>		<b>498.275,12</b>



S.A.MER. AZIENDA SPECIALE CCIAA DI BARI  
 VIA E. MOLA,19 70121 BARI  
 P.I 04067980724

e) Disponibilità liquide				
Banca Popolare Bari c/c 7020048			27.613,97	95.873,02
Banca Popolare Bari c/c n.07020050-2 (f.ind)			1.248,72	0,00
Fondo Cassa			665,77	259,13
Totale disponibilità liquide			29.528,46	96.132,15
<b>TOTALE ATTIVO CIRCOLANTE</b>			<b>501.278,76</b>	<b>622.114,92</b>
C) RATEI E RISCONTI ATTIVI				
Ratei attivi				
Risconti attivi			3.161,60	12.031,11
<b>TOTALE RATEI E RISCONTI ATTIVI</b>			<b>3.161,60</b>	<b>12.031,11</b>
<b>TOTALE ATTIVO</b>			<b>563.117,94</b>	<b>650.140,45</b>
D) CONTI D'ORDINE				
<b>TOTALE GENERALE</b>			<b>563.117,94</b>	<b>650.140,45</b>

25 MAR 2015



Il Presidente  
 (Dott. Umberto Buccia)





S.A.MER AZIENDA SPECIALE CCIAA DI BARI  
VIA E. MOLA,19 70121 BARI  
P.I 04067980724

STATO PATRIMONIALE AL 31.12.14 (All. I Art.68, comma 1 D.M. n. 254 del 2 novembre 2005)						
PASSIVO			Valori al 31.12.13			Valori al 31.12.14
<b>A) PATRIMONIO NETTO</b>						
Fondo acquisizioni patrimoniali						
F.DO CONTRIB. CCIAA C/CAPITALE						
Avanzo/Disavanzo economico esercizio			-9.641,87			-6.753,67
Totale patrimonio netto			-9.641,87			-6.753,67
<b>B) DEBITI DI FINANZIAMENTO</b>						
Banca Popolare Bari c/c 7020048						
Prestiti e anticipazioni passive						
TOTALE debiti di finanziamento						
<b>C) TRATTAMENTO DI FINE RAPPORTO</b>						
F do trattamento di fine rapporto			330.875,78			357.673,14
TOT. F.DO TRATT.FINE RAPPORTO			330.875,78			357.673,14
<b>D) DEBITI FI FUNZIONAMENTO</b>				ENTRO 12 MESI	OLTRE 12 MESI	
Debiti v/fornitori			32.000,27			46.162,44
Debiti v/soc. e organismi del sistema						
Debiti v/organismi e istituzioni						
Debiti tributari e previdenziali			36.087,82			42.043,22
Debiti v/dipendenti						
Debiti v/organismi istituzionali			145.764,08			30.000,00
Debiti diversi			9.900,44			7.134,00
Debiti per servizi c/terzi						
Clienti c/anticipi			52,03			172,03
TOTALE DEBITI DI FUNZIONAMENTO			223.804,64			125.511,69
<b>E) FONDI PER RISCHI ED ONERI</b>						
Fondo imposte						
Altri fondi			3.656,69			0,00
TOT. F.DI PER RISCHI ED ONERI			3.656,69			0,00
<b>F) RATEI E RISCOINTI PASSIVI</b>						
Ratei passivi			13.872,70			14.239,29
Risconti passivi			550,00			159.470,00
TOTALE RATEI E RISCOINTI PASSIVI			14.422,70			173.709,29
TOTALE PASSIVO			572.759,81			656.894,12
TOTALE PASSIVO E PATRIM.NETTO			563.117,94			650.140,45

25 MAR 2015



Il Presidente  
(Dott. Umberto Bucci)



**S.A.MER AZIENDA SPECIALE CCIAA DI BARI**  
**VIA E. MOLA,19 -70121 BARI**  
**P.I 0406780724**

CONTO ECONOMICO AL 31.12.2014 (All. H Art. 68, comma 1 D.M n. 254 del 2 novembre 2005)			
VOCI DI COSTO/RICAVO	VALORI ANNO 2013	VALORI ANNO 2014	DIFFERENZA
<b>A) RICAVI ORDINARI</b>			
1) Proventi da servizi	278.229,18	233.046,41	45.182,77
2) Altri proventi o rimborsi	2.691,58	3.120,23	-428,65
3) Contributi da organismi comunitari	76.178,69	13.936,52	62.242,17
4) Contributi regionali e da altri enti pubblici	0,00		0,00
5) Altri contributi	0,00	86.000,00	0,00
6) Contributo della Camera di Commercio	360.000,00	360.000,00	0,00
7) Variazione Rimanenze finali	0,00		0,00
<b>Totale (A)</b>	<b>717.099,45</b>	<b>696.103,16</b>	<b>20.996,29</b>
<b>B) COSTI ISTITUZIONALI</b>			
6) Organi istituzionali	30.589,37	12.766,70	17.822,67
<b>7) Personale:</b>			
a) competenze al personale	301.876,57	308.928,92	-7.052,35
b) oneri sociali	93.577,29	84.355,85	9.221,44
c) accantonamenti al T.F.R.	28.041,94	28.133,12	-91,18
d) altri costi	1.037,00	990,00	47,00
<b>8) Funzionamento</b>			
a) Prestazione servizi	81.469,89	71.685,78	9.784,11
b) Godimento di beni di terzi	540,00	405,00	135,00
c) Oneri diversi di gestione	59.178,21	54.252,56	0,00
d) Spese progr. Consulenza scientifica	29.615,38	30.000,00	-384,62
<b>9) Ammortamenti e accantonamenti</b>			
a) immob. immateriali	40.450,02	40.450,00	0,02
b) immob. Materiali	2.319,36	2.733,16	-413,80
c) svalutazione crediti	748,27	639,48	108,79
d) fondi rischi e oneri			
<b>Totale (B)</b>	<b>669.443,30</b>	<b>635.340,57</b>	<b>34.102,73</b>
<b>C) COSTI ISTITUZIONALI</b>			
10) a) Spese per progetti e iniziative	59.372,77	72.411,54	-13.038,77
<b>Totale (C)</b>	<b>59.372,77</b>	<b>72.411,54</b>	<b>-13.038,77</b>
<b>Risultato della gestione corrente (A-B-C)</b>	<b>-11.716,62</b>	<b>-11.648,95</b>	<b>-67,67</b>
<b>(D) GESTIONE FINANZIARIA</b>			
11) Proventi finanziari	148,21	5.081,31	-4.933,10
12) Oneri finanziari	-463,03	-225,17	-237,86
<b>Risultato gestione finanziaria</b>	<b>-314,82</b>	<b>4.856,14</b>	<b>-5.170,96</b>
<b>(E) GESTIONE STRAORDINARIA</b>			
13) Proventi straordinari	2.389,57	39,14	2.350,43
14) Oneri straordinari			0,00
<b>Risultato gestione straordinaria</b>	<b>2.389,57</b>	<b>39,14</b>	<b>2.350,43</b>
<b>(F) RETTIFICHE DI VALORE ATTIVITA' FINANZIARIE</b>			
15) Rivalutazioni attivo patrimoniale			
16) Svalutazioni attivo patrimoniale			
<b>DIFFERENZE RETTIFICHE DI VALORE ATTIVITA' FINANZIARIE</b>			
<b>Disavanzo/avanzo economico d'esercizio (A-B-C +/-D +/-E +/-F)</b>	<b>-9.641,87</b>	<b>-6.753,67</b>	<b>-2.888,20</b>



25 MAR 2015



Il Presidente  
 (Dott. Umberto Bucca)

## Relazione del Presidente al Bilancio Consuntivo 2014

Illustrissimi consiglieri,

con ben noto quest'anno, nel mese di agosto a seguito della nomina a componente di Giunta dell'Ente camerale, del Presidente Margiotta, la Giunta camerale in sostituzione dei dimissionari Margiotta e Mancini, ha ricomposto con deliberazioni n° 100 del 14 luglio 2014 e n° 141 del 22.09.2014, il Consiglio di amministrazione dell'azienda, nominando il sottoscritto Presidente, e i Sigg. Margiotta e Suglia componenti. Preliminarmente pertanto, è doveroso ringraziare il Presidente Ambrosi e tutto lo staff camerale per la fiducia accordatami, nonché il Presidente uscente Margiotta per il lavoro fin qui espletato.

Questo Consiglio di amministrazione, che mi onoro di presiedere, ha, infatti, pienamente raggiunto per il terzo anno consecutivo l'obiettivo del pareggio di bilancio.

Tanto grazie anche ad una proficua collaborazione di tutto lo staff aziendale il quale, in attuazione delle direttive ricevute, ha messo in campo tutte le risorse disponibili volte non solo ad un incremento delle attività, ma anche ad un concreto contenimento dei costi di gestione.

Tutto questo al fine di ottemperare al disposto dell'art.65 comma 2 del D.P.R. 254/2005, che indica alle aziende speciali l'obiettivo di assicurare mediante acquisizione di risorse proprie, almeno la copertura dei costi strutturali. Tale osservanza viene rafforzata anche dalle nuove disposizioni di contenimento della spesa pubblica richiamate dal decreto legge 78 convertito il 30 luglio 2010.

A tal proposito, il Direttore dell'azienda, l'avv. Pignataro, ha ribadito le circolari a suo tempo emanate dal Segretario Generale dell'Ente Camerale con le quali venivano

chiariti alcuni aspetti normativi al fine di poter meglio interagire nei rapporti Aziende Speciali – Camera di Commercio, ormai considerate a pieno titolo organo strumentale dello stesso Ente.

Tali iniziative pertanto, rafforzano ancor più l'idea che per il raggiungimento degli obiettivi programmatici si renda sempre più necessario che, strategie autorevolezza e politica generale dell'Ente Camerale, interagiscono a pieno titolo con le attività della azienda speciale Samer.

Si deve prendere atto, infatti, che, come si potrà rilevare nel seguito della relazione, a distanza di quattro anni dall'insediamento del nuovo Consiglio di amministrazione, si è concretizzata una netta inversione di tendenza del laboratorio che ha implementato le proprie attività con iniziative progettuali, in collaborazione con diverse Istituzioni quali Regione, Provincia, Comuni, Università, Associazioni di categorie ecc.

Difatti, il nuovo corso si sta man mano perfezionando con un meccanismo di relazioni già avviate, volte al mondo associativo e universitario, ma in particolar modo con il Politecnico di Bari. Tutto questo sicuramente sta conducendo la SAMER a poter meglio supportare le esigenze del territorio della produzione e della commercializzazione, sia locale che interregionale.

Sarà sicuramente possibile implementare tutto ciò, se tutte le associazioni imprenditoriali, comprese anche quelle rappresentate nel sistema camerale, comprendano una volta per tutte, quanto sia importante affidare ad un laboratorio pubblico istituzionale, la tracciabilità e la relativa certificazione che tuteli che l'intera filiera agroalimentare.

Altro elemento fondamentale e non più trascurabile per lo svolgimento al meglio delle attività aziendali, riguarda il personale. Come più volte evidenziato in diverse relazioni, ad oggi non si riesce sia per carenze d'organico, sia per insufficiente preparazione di alcune figure, a dare veloci ed efficaci risposte a richieste che



quotidianamente il sistema imprenditoriale in continua innovazione ed espansione richiede.

A tal proposito si fa presente che far data dal 01.06.2014 questo Consiglio a seguito dell'asseveramento dell'Ente Camerale, ha affidato con scadenza al 30.06.2015, il ruolo di Direttore tecnico del laboratorio al dott. Pasquale Scapicchio, che già ricoprente analogo ruolo presso i laboratori Lachimer ed LCM, rispettivamente delle Camere di Commercio di Foggia e Napoli, mediante apposita convenzione con il laboratorio Lachimer.

Scopo del provvedimento è stato oltre a quello di coprire un vuoto organico della direzione tecnica dal lontano 2006, anche quello di dar seguito alla volontà di creare un unico polo logistico polifunzionale tra i laboratori camerale del sud Italia, come meglio esplicitato dalle indicazioni emanate dall'Ente camerale con deliberazione n° 161 del 17.11.2014.

A tal proposito, il dr. Scapicchio ha assunto la direzione tecnica del laboratorio, garantendo la sua presenza in laboratorio, come da convenzione, per un giorno alla settimana.

Il suo impegno è stato principalmente rivolto all'assunzione di responsabilità relativa alla firma dei Rapporti di Prova prodotti dal Laboratorio, avvenuta anche nei giorni in cui egli non era fisicamente presente in laboratorio, attraverso l'utilizzo di strumenti informatici e firma digitale, che hanno garantito l'apposizione della firma in tempo reale sui documenti.

Altro contributo dato dal dr. Scapicchio è stato quello relativo al miglioramento del sistema qualità del laboratorio, attraverso un primo sforzo di semplificazione della documentazione a supporto del sistema e un lavoro finalizzato a far acquisire al personale maggiore consapevolezza dell'importanza del ruolo di ognuno nel sistema qualità. Ciò si è sostanziato nell'erogazione di un corso della durata di due giorni a



tutto il personale, sui principi della norma UNI EN ISO 17025 “Requisiti di qualità per la competenza dei laboratori di prova”, svoltosi nel mese di novembre 2014.

Naturalmente nel richiamare quanto prima citato inerente alcune carenze del personale, il dr. Scapicchio, nella sua qualità di direttore tecnico è stato punto di riferimento sia per il personale tecnico, nella gestione delle problematiche tecniche, che per il personale amministrativo, per la gestione di richieste tecniche e redazione di offerte ai clienti.

Attraverso l’esperienza di condivisione del ruolo di direzione tecnica con i laboratori delle Camere di Commercio di Foggia e Napoli, si è potuto constatare direttamente quale tipo di vantaggio potrebbe realizzarsi per i laboratori, in caso di accorpamento e fusione degli stessi, sia in termini di minori costi che di maggiori entrate. E’ di questi giorni inoltre la notizia che è stato istituito presso Unioncamere Roma, attraverso la Rete lab un tavolo di concertazione tra i Segretari Generali di Bari, Lecce, Foggia, Napoli e Campobasso e i propri direttori, finalizzato a dar seguito alle direttive emanate con la citata deliberazione dell’Ente Camerale.

Si prende atto che l’azienda, grazie al sostegno e agli investimenti fatti dall’Ente Camerale possiede un parco strumentale ad alta definizione tecnologica che se utilizzato appieno, avrebbe pochi rivali nel sistema analitico.

Va evidenziato, inoltre, che in convenzione con l’Università di Bari (facoltà di chimica e agraria), vengono utilizzati a titolo gratuito tirocinanti neo laureati che con la loro presenza in azienda, sia pure di non lunga durata (da tre a sei mesi), contribuiscono allo sviluppo di nuove metodiche finalizzate al raggiungimento di importanti obiettivi aziendali. Una tra queste di notevole importanza è quella relativa all’ottenimento del prestigioso marchio QS richiesto a più voci da numerosi esportatori locali indispensabile per l’esportazione sul mercato tedesco e non solo di prodotti agroalimentari. Inoltre al fine di sopperire con alcune carenze di organico, nel



consiglio di amministrazione del 21 ottobre 2014 è stato deliberato di approvare una richiesta di praticantato per due stagiste della durata di 18 mesi pervenuta dall'Istituto Tecnico industriale Luigi Dell'erba di Castellana Grotte.

Nel consiglio di amministrazione del 18.12.2014, inoltre la Samer, al fine di ampliare la propria partecipazione a progetti regionali e comunitari per la quale l'azienda, pena esclusione, deve essere riconosciuta quale Ente di ricerca, ha avviato la procedura di iscrizione all'anagrafe nazionale delle ricerche MIUR. Tale iscrizione, al fine del suo riconoscimento, prevede che all'interno del laboratorio richiedente, sia compresa una figura professionale specializzata in dottorato di ricerca, ruolo che può essere tranquillamente ricoperto dal dott. Vito Gallo, in quanto in possesso dei requisiti richiesti.

A tal proposito si ricorda che l'azienda, in dettato alla normativa vigente, nel dicembre scorso ha rinnovato l'incarico di consulente scientifico nonché di ricercatore per l'anno 2015, al Prof. Dott. Vito Gallo.

Richiamando le attività volte nel 2014 dal citato consulente, in sinergia con il Dr. Piero Pontrelli e pienamente condivise dal direttore dell'azienda Avv. Vincenzo Pignataro, di seguito si riporta integralmente la relazione pervenuta dal citato professionista, con nota n° 285 del 17.03.2015 :

“ Le attività tecnico-scientifiche svolte dal sottoscritto presso SAMER nell'anno 2014, in continuità con quelle descritte nella precedente relazione (Prot. 477 del 13/03/2013) hanno riguardato:

1. il supporto allo svolgimento delle tradizionali attività di SAMER;
2. il supporto allo svolgimento di progetti proposti prima dell'insediamento del sottoscritto;
3. la redazione e lo svolgimento di nuovi progetti.



Come già ampiamente descritto nelle relazioni degli anni precedenti, il mercato delle analisi chimiche continua a vivere una fase poco decifrabile. Allo stato attuale, grazie alla strumentazione di cui il laboratorio dispone, SAMER è in grado di soddisfare le richieste più esigenti nel settore ambientale e in quello agroalimentare con la determinazione, ad esempio, di diossine, furani e residui di pesticidi. Considerando le potenzialità della nuova strumentazione, inoltre, è stata avviata la procedura di accreditamento al circuito QS, accreditamento indispensabile per attrarre clientela nel settore agroalimentare. Si segnala che all'esito positivo della procedura per la sessione autunnale del 2013 si devono aggiungere anche l'esito positivo della sessione primaverile del 2014 e purtroppo l'esito negativo della sessione autunnale del 2014. Nonostante quest'ultimo risultato non positivo, il superamento di due sessioni consecutive ci ha consentito di avviare anche una serie di procedure burocratiche previste dal circuito QS. Dopo aver soddisfatto le richieste del QS abbiamo appreso dallo stesso circuito che la lista dei pesticidi analizzati da SAMER non era soddisfacente e che sarebbe stato necessario un corposo incremento del numero di pesticidi analizzati. Per tutto l'anno 2014 si è continuato a perseguire l'ampliamento della griglia dei principi attivi analizzati (nei primi mesi del 2015 il laboratorio ha ottimizzato i metodi per l'analisi di circa 500 principi attivi).

Le attività del sottoscritto, inoltre, sono state prevalentemente mirate all'individuazione e al sostegno di soluzioni che agevolassero nuovi introiti, che proponessero un'immagine nuova di SAMER verso l'esterno e che fornissero supporto al personale. Nel seguito sono riportate le attività svolte dal sottoscritto suddivise in accordo ai punti 1-3 elencati nella prima pagina della presente relazione.

Per quanto riguarda le attività di cui al punto 1, il supporto allo svolgimento delle tradizionali attività di SAMER ha visto innanzitutto la diretta partecipazione del sottoscritto nelle seguenti attività:






- incentivazione e supporto nello svolgimento di tirocini formativi per studenti dei Dipartimenti di Chimica e di Scienze del Suolo, della Pianta e degli Alimenti (Di.S.S.P.A.) dell'Università degli Studi "A. Moro" di Bari che hanno consentito la partecipazione di nuovi laureandi a tirocini formativi presso SAMER. Si segnala, inoltre, l'intensa attività di scambio culturale con il DICATECh del Politecnico di Bari grazie alla quale SAMER sta ampliando la gamma dei propri servizi proponendo sul mercato analisi di Risonanza Magnetica; si ricorda che il sottoscritto, in qualità di Ricercatore del Politecnico e con la collaborazione della Direzione, ha promosso la stipula di un accordo di collaborazione con il Dipartimento di Ingegneria Civile, Ambientale, del Territorio, Edile e di Chimica (DICATECh) del Politecnico di Bari con il quale è stata avviata una prima collaborazione che ha consentito ad un dottorando di ricerca del DICATECh di svolgere attività analitiche presso SAMER per la messa a punto di metodi di analisi col fine ultimo di rendere fruibile lo spettrometro IRMS di nuova acquisizione;
- supporto nella redazione di moduli e procedure valide ai fini dell'accreditamento Halal International Authority (HIA), ente di certificazione dei prodotti destinati al mercato islamico (si ricorda che SAMER è diventato l'unico laboratorio di riferimento in Italia per la certificazione dei prodotti a marchio Halal);
- valorizzazione del ruolo di SAMER nell'ambito di Retelab, la rete dei laboratori delle camere di commercio, con la realizzazione delle attività previste nell'ambito del Confronto Interlaboratorio NMR Retelab. Si ricorda che il sottoscritto ha promosso l'iniziativa in occasione di due congressi nazionali (III Workshop "Applicazioni della Risonanza Magnetica nella Scienza degli Alimenti" che si è tenuto a Roma il 28 e il 29 Maggio 2012 e XLI National Congress on Magnetic Resonance che si è tenuto a Pisa dal 17 al 19 Settembre 2012) invitando i colleghi italiani a partecipare. L'iniziativa ha

visto l'inaspettata adesione di 36 laboratori (di cui 24 universitari, 8 di enti di ricerca e 4 di imprese). Il sottoscritto ha, inoltre, ottimizzato le condizioni sperimentali per l'esecuzione degli esperimenti e ha redatto le istruzioni operative inviate ai partecipanti. Il confronto è stato completato nel mese di maggio 2013 e i risultati sono stati pubblicati in un volume dal titolo "Risonanza magnetica e controllo qualità". Il volume inoltre è stato presentato nel convegno dallo stesso titolo tenutosi presso la sala congressi della Camera di Commercio di Bari l'11 novembre 2013. Il convegno ha visto la partecipazione di oltre 100 specialisti provenienti da tutta Italia. È importante precisare che SAMER ha un ruolo di coordinamento di questa iniziativa che rappresenta una novità assoluta a livello internazionale. Durante tutto il 2014, le attività sono proseguite con una rielaborazione statistica dei dati che è stata sintetizzata in un articolo scientifico che è stato inviato per la pubblicazione sulla rivista internazionale "Analytical Chemistry" edita dall'American Chemical Society. L'articolo, attualmente è nella procedura di accettazione. In pratica, prima di essere accettato per la pubblicazione l'articolo viene sottoposto all'attenzione di revisori anonimi che valutano la validità scientifica del lavoro svolto.

Per quanto riguarda il punto 2, il sottoscritto collabora alla realizzazione di attività progettuali previste prima del suo arrivo ed in particolare alla realizzazione del progetto INNOVOIL "Implementation of an innovative protocol for the valorisation of extravirgin olive oil" nell'ambito del Programma INTERREG III Italia-Grecia 2007-2013, progetto in collaborazione con l'azienda speciale AICAI, con il Centro Laser e con quattro partner istituzionali greci. Il progetto mira all'ottimizzazione del processo di produzione, inteso dalla raccolta delle olive alla conservazione del prodotto finito, di oli di qualità. Come ulteriore contributo alle attività progettuali, SAMER ha effettuato anche l'analisi IRMS sugli stessi oli sottoposti alle analisi previste dal progetto.



Per quanto riguarda il punto 3, come è noto dalle relazioni degli anni precedenti, il sottoscritto ha redatto diverse proposte progettuali, approvate dall'Ente Camerale. A queste si aggiunge la proposta progettuale dal titolo "Produzione database dei rapporti isotopici degli oli di oliva" che in pratica rappresenta la continuazione del progetto "Ricerca e Sviluppo per la valorizzazione del comparto agroalimentare". Il progetto, in pratica, ha l'obiettivo di creare un centro di produzione e raccolta dei dati analitici ottenuti con tecniche tradizionali ed innovative. Questo centro potrà essere proposto come punto di riferimento nazionale per il riconoscimento e la valutazione delle caratteristiche chimico-fisiche nonché organolettiche dei prodotti agroalimentari. In tal modo, le imprese locali disporranno di nuovi strumenti per la valorizzazione dei loro prodotti agroalimentari. Tale obiettivo sarà realizzato procedendo, in via sperimentale per un periodo di 30 mesi, con attività che andranno ad affiancarsi alle tradizionali attività analitiche. Durante il 2014, le attività analitiche nell'ambito di questo progetto, svolte grazie all'indispensabile collaborazione del dott. Luis Manuel Aguilera Saez, dottorando di ricerca presso il DICATECh del Politecnico di Bari, hanno riguardato la messa a punto di metodi per la determinazione dei rapporti isotopici  $^2\text{H}/^1\text{H}$ ,  $^{13}\text{C}/^{12}\text{C}$ ,  $^{15}\text{N}/^{14}\text{N}$  e  $^{18}\text{O}/^{16}\text{O}$  in matrici quali acqua, vino, olio di oliva e foglie di vite. Dopo la messa a punto dei metodi, lo stesso dott. Aguilera Saez ha eseguito le misure dei rapporti isotopici  $^2\text{H}/^1\text{H}$  e  $^{18}\text{O}/^{16}\text{O}$  su campioni di oli di oliva reperiti nell'ambito del progetto INNOVOIL e nell'ambito delle attività di routine del laboratorio. Al momento sono state effettuate oltre 100 determinazioni di  $^2\text{H}/^1\text{H}$  e altrettante di  $^{18}\text{O}/^{16}\text{O}$ . In questo ambito la collaborazione con il dott. Aguilera Saez continuerà per tutto il 2014 e il 2015. I risultati parziali ottenuti nell'ambito di questo progetto hanno consentito di avviare un dialogo proficuo con alcuni ricercatori italiani con i quali si sta valutando la possibilità di introdurre SAMER nell'ambito di progetti europei.



In conclusione, da quanto riportato emerge il consolidamento del rinnovato ruolo di SAMER come laboratorio al servizio delle imprese locali e con un ruolo inedito di promotore delle innovazioni provenienti dal mondo universitario.

### Attività amministrativa, economica e finanziaria.

Il bilancio chiuso al 31/12/14 predisposto in base al D.M n°254 del 02 novembre 2005, è composto dal conto economico, dallo stato patrimoniale e dalla nota integrativa ed è redatto in conformità ai modelli di cui agli allegati H ed I e sulla base dei criteri contenuti nell'articolo 23 del citato decreto.

Sono compresi inoltre nelle poste di bilancio, tutte le iniziative volte al contenimento della spesa, in dettato alla normativa vigente, come più volte rappresentato dalle note circolari emanate dal Segretario Generale dell'Ente Camerale. Pertanto, alla luce di quanto esposto e con l'accordo del Collegio dei Revisori per i casi previsti dalla legge, lo stesso si compone delle seguenti classi riassuntive

### Stato patrimoniale All. I (art.68 comma 1 D.M n.254 del 02 novembre 2005)

#### ATTIVITA'

Immobilizzazioni	€ 15.994,42	
Rimanenze	€ 27.707,65	
Crediti di funzionamento	€ 498.275,12	
Disponibilità Liquide	€ 96.132,15	
Ratei e Risconti attivi	€ <u>12.031,11</u>	
Totale Attivo		€ 650.140,45



### PASSIVITA'

F.do Tratt. Fine Rapporto	€	357.673,14	
Debiti di funzionamento	€	125.511,69	
Fondi per Rischi ed Oneri	€	0,00	
Ratei e Risconti Passivi	€	<u>173.709,29</u>	
Totale Passivo	€		<u>656.894,12</u>
Disavanzo d'esercizio	€		-6.753,67

Il risultato dello Stato patrimoniale trova conferma attraverso il **Conto economico All. H** (art.68 comma 1 D.M n.254 del 02 novembre 2005) come qui di seguito specificato:

### RICAVI

Ricavi ordinari	€	332.982,93	
Altri ricavi e rimborsi	€	3.120,23	
Contributo CCIAA	€	360.000,00	
Gestione straord./ finanz.	€	<u>5.120,45</u>	
TOTALE RICAVI	€		701.223,61

### COSTI

Costi di struttura	€	659.930,15	
Costi Istituzionali	€	47.821,96	
Gestione finanziaria	€	<u>225,17</u>	
TOTALE COSTI	€		<u>707.977,28</u>
Disavanzo economico	€		-6.753,67

I criteri di valutazione ed i principi contabili adottati, sono corrispondenti alle risultanze delle scritture contabili, regolarmente tenute e redatte nel rispetto del principio della chiarezza e trasparenza, per rappresentare in termine di legge in modo



veritiero e corretto, la situazione economica-patrimoniale nonché quella finanziaria dell'azienda.

In particolare, dalle verifiche periodiche effettuate a norma di legge e di Statuto del Collegio dei Revisori è emersa la corretta applicazione delle norme amministrative contabili nonché di quelle fiscali e corrispondono a quanto richiesto dall'art. 2426 del codice civile.

**L'attività patrimoniale** mette in evidenza le attività e passività esistenti al 31/12/14

Le attività sono riferite a:

**A) IMMOBILIZZAZIONI € 15.994,42** così costituite:

**a) Immobilizzazioni immateriali € 11.200,02** riguardano:

- la capitalizzazione delle spese sostenute dall'azienda per la progettazione e ristrutturazione del laboratorio chimico non ancora ultimate.
- la capitalizzazione delle spese sostenute per la progettazione, stampa volume, ideazione e realizzazione di un video filmato inerenti il progetto "Agroalimentare al servizio delle imprese locali attraverso il controllo del prodotto e di processo mediante attività analitiche"
- la capitalizzazione delle spese sostenute per la realizzazione dei siti web, per le attività aziendali le attività progettuali inerenti la valorizzazione della pizza barese a km.0.

**b) Immobilizzazioni materiali € 3.494,40** riguardano:

Beni ammortizzabili in uso, iscritti in bilancio al costo storico, (attrezzature, automezzi, mobili e macchine d'ufficio) al netto degli ammortamenti;

**c) Immobilizzazioni finanziarie € 1.300,00** iscritte in Bilancio al costo storico.

Sono riferite alla quota capitale a suo tempo sottoscritta per l'adesione al Consorzio G.A.L. ("Terra dei Trulli e di Barsento scarl") per € 1.300,00.



**B) ATTIVO CIRCOLANTE € 622.114,92**

Detta voce è così costituita:

✓ **Rimanenze finali di magazzino € 27.707,65** le quali hanno subito rispetto all'esercizio precedente, una variazione in decremento, dovuto ad un maggior utilizzo di standard per le attività analitiche e progettuali. Le stesse sono state valutate complessivamente al loro costo di acquisto

✓ **Crediti di funzionamento € 498.275,12**

Rispetto all'esercizio precedente la voce ha subito un incremento.

Le voci più significative nella lo riclassificazione comprendono :

- Crediti verso la clientela per € 181.245,36 sono riferiti a crediti non ancora incassati per prestazioni di servizi resi. Gli stessi comprendono l'importo di € 53.349,25 per pratiche in contenzioso legale;
- Crediti diversi ammontati a € 47.725,09 riguardano le anticipazioni verso Inps per oneri riflessi dovuti ai dipendenti, per erario conto Irap e Ires, per ritenute fiscali subite, nonché ritenute su interessi attivi e non ancora accreditati dall'Istituto cassiere;
- Crediti verso organismi e istituzioni ammontano a € 269.304,67. Riguardano il rimborso spese di un dipendente in quiescenza che ha ricoperto cariche pubbliche i cui costi sono a carico del comune di Grumo Appula, le attività progettuali avviate e in corso di definizione verso la C.c.i.a.a. di Bari, organismi comunitari e Regione Puglia nonché il Gal dei Trulli e di Barsento.

✓ **Disponibilità liquide € 96.132,15**

Essa è riferita alla disponibilità liquida esistente sul conto corrente bancario ordinario in essere presso l'Istituto cassiere Banca Popolare di Bari per € 95.873,02 e il fondo cassa economale in dotazione per € 259,13.



### C) RATEI E RISCONTI ATTIVI € 12.031,11

Trattasi di risconti attivi su assicurazioni, abbonamenti e riviste, buoni pasto, nonché le spese relative a un contratto di manutenzione per la strumentazione analitica per il periodo 01/10/14 – 31/03/15 i cui valori sono determinati secondo il principio della competenza economica e temporale.

Le passività evidenziano:

### A) PATRIMONIO NETTO € 6.753,67

Detta variazione in diminuzione, è riferita al disavanzo dell'esercizio 2014 di euro 6.753,67 al netto delle relative imposta (Irap), tenuto conto che la perdita di esercizio riferita all'anno precedente pari a € 9.641,87 è stata completamente ripianata dall'Ente Camerale con reversale nr. 444 del 19/11/2014.


### C) TRATTAMENTO FINE RAPPORTO € 357.673,14

Rispetto all'esercizio precedente la voce nel suo ammontare complessivo comporta un aumento di € 26.797,36. Tale aumento riguarda l'accantonamento del fondo per l'esercizio corrente il cui totale pari a € 357.673,14 rappresenta il totale complessivo comprensivo delle rivalutazioni, in base all'anzianità maturata dai singoli dipendenti in ossequio alla normativa vigente.

### D) DEBITI DI FUNZIONAMENTO € 125.511,69.

Rispetto all'esercizio precedente la voce ha subito un decremento di € 98.292,95 ed è riferito a debiti verso:

- ✓ **Verso Fornitori € 46.162,44** – trattasi di debiti verso diversi fornitori relativi all'acquisto di beni e servizi attinenti alla funzionalità del laboratorio.
- ✓ **Debiti v/organi istituzionali € 30.000,00**, riguardano un residuo di una anticipazione di cassa infruttifera concessa dalla Camera di Commercio con deliberazione n° 116 del 23/09/2013 relativa alle attività progettuali: European Territorial Cooperation Programme GRECE-ITALY 2007-2013





Progetto INNOVOIL. La predetta anticipazione,così come deliberato nel predetto provvedimento,sarà restituita al termine delle attività progettuali, e non più tardi della liquidazione delle somme ricevute da parte degli Enti erogatori.

✓ **Enti tributari e Previdenziali per € 42.043,22** che comprendono:

debiti diversi verso l'Erario a vario titolo per ritenute sui compensi erogati a:

- dipendenti e collaboratori, non versati	€ 12.645,49
- debito verso Istituto Previdenziale Inps	€ 18.550,07
- debiti diversi v/erario	€ 10.847,66

✓ **Debiti diversi per € 7.134,00** riguarda:

la liquidazione dei gettoni di presenza dovuti ai componenti gruppo panel per le sedute d'assaggio panel test olio di oliva.

✓ **Debiti v/clienti c/anticipi per € 172,03:** riguarda una anticipo da parte della clientela per servizi da erogare.

✓

**F) RATEI E RISCONTI PASSIVI € 173.709,29**

Trattasi di ratei di competenza dell'esercizio per la quota inerente la 14<sup>a</sup> mensilità maturata al 31/12/14 nonché di spese telefoniche e postali di competenza dell'esercizio e i risconti passivi riguardanti i proventi delle attività sul ring test sull'olio d'oliva, fatturati nel 2014 ma di competenza 2015.

La voce piu' consistente invece paria € 159.470,00 è così composta:

€ 44.000,00 saldo delle attività relative alla proposta progettuale "Produzione database dei rapporti isotopici degli oli di oliva" affidata con deliberazione n.206



del 10/12/13 dall'Ente camerale la cui conclusione sarà effettuata nel primo semestre 2015;

€ 115.000,00 trattasi di un'attività progettuale affidata dall'Ente camerale con deliberazione n° 138 del 22/09/14 denominata "Potenziamento della capacità analitica della Samer nell'analisi dei pesticidi" (accreditamento Qs) le cui attività per motivi organizzativi sono state demandate nell'esercizio 2015; € 470,00 riferite alle spese su menzionate.

**Il Conto Economico**, predisposto in conformità al modello di cui all'allegato H, previsto dall'art. 68 del regolamento contabilità D.M. 254/2005, espone i costi ed i ricavi secondo il principio dell'inerenza e della competenza temporale.

I ricavi comprensivi dei proventi finanziari e straordinari sono pari a € 696.103,16 (totale A dell'allegato H) che successivamente ammontano a un totale complessivo di € 701.223,61 e ripartiti secondo le fonti di realizzo.

Tali fonti comprendono:

- ✓ proventi da servizi per € 233.046,41 – rinviengono dall'attività di laboratorio, suddivise per settori di competenza e le prestazioni progettuali eseguite per conto della Camera di Commercio di Bari;
- ✓ contributo da organismi comunitari per €13.936,52 relativo alle attività progettuali Innovoil "Italia – Grecia 2007-2013"
- ✓ altri contributi per € 86.000,00 derivanti dalle attività progettuali riferite al progetto "Produzione database dei rapporti isotopici degli oli di oliva";
- ✓ altri proventi e rimborsi per €3.120,23 comprendono ulteriori proventi a sostegno delle attività analitiche riferite a costi di campionamento e rimborso chilometrico addebitati alla clientela.;



- ✓ proventi finanziari saldo interessi attivi per €5.081,31 maturati sul c/c bancario.;
- ✓ proventi straordinari per €39,14, sono riferiti a sopravvenienze attive e arrotondamenti maturati nel corso dell'esercizio.
- ✓ Contributo in conto esercizio concesso dalla Camera di Commercio, per
- ✓ € 360.000,00 rimasto invariato rispetto all'esercizio precedente, è stato utilizzato a supporto delle attività realizzate in coerenza con le linee programmatiche affidate dall'Ente camerale sulla base di progetti e iniziative.

I costi riferiti alla gestione amministrativa dell'azienda ammontano a complessivi €707.977,28. Le cui poste sono:

- ✓ **Organi Istituzionali** € 12.766,70- La voce riguarda l'erogazione dei gettoni di presenza ai componenti il Consiglio di amministrazione per € 780,00, al compenso e rimborso spese del collegio dei revisori per € 11.876,70 .

Il compenso alla Direzione così come deliberato con Provvedimento della Giunta camerale n.26 del 03/032014 per esercizio in corso è stato a titolo gratuito.

I citati compensi inoltre, sono stati determinati ed erogati, in applicazione del d.l. n° 78, convertito nella legge n° 122 del 30.07.2010 art.6 comma.3 e in attuazione della deliberazione n° 2 del 24/01/2013 del consiglio camerale.

- ✓ **Spese del personale** €422.407,89 - La voce comprende il costo del personale riferito alla pianta organica in dotazione, gli oneri riflessi e la quota di accantonamento del Tfr di competenza. Il costo complessivo del personale è stato imputato nel corso dell'esercizio a diverse attività progettuali per la cui specifica si demanda alle conclusioni finali.

- ✓ **Spese di funzionamento** €147.123,34 - Esse sono costituite da:



- prestazioni di servizi €71.685,78 ( spese telefoniche, manutenzione e riparazione beni propri, assicurazioni, compensi a terzi, spese postali, spese funzionamento laboratorio, spese smaltimento rifiuti speciali , assistenza software,trasporti,buoni pasto,) e quant'altro necessario per lo svolgimento delle attività aziendali.

**Godimento di beni di terzi** € 405,00 (spese per noleggio riduttori gas tecnici per il laboratorio chimico).

- oneri diversi di gestione per € 54.252,56 (cancelleria e stampati, materiale di laboratorio, spese per analisi di laboratorio a terzi, imposte e tasse, vidimazione libri sociali, diritti camerali ed abbonamenti, perdite su crediti, variazione delle rimanenze finali);
- spese per la consulenza scientifica per €30.000,00 riguarda l'incarico di consulente scientifico nonché di ricercatore per l'anno 2014 al Prof. Dott. Vito Gallo.

✓ **Ammortamenti ed accantonamenti** €43.822,64 - Riguardano:

la quota di ammortamento delle immobilizzazioni materiali per 2.733,16

le immobilizzazioni immateriali per € 40.450,00 e la quota di svalutazione crediti di competenza dell'anno per €639,48..

✓ **Costi Istituzionali** €72.411,54 - Trattasi di:

€ 10.209,87 per spese inerenti l'accreditamento e il controllo Accredia riferito alla tassa annuale di sorveglianza, e alla estensione di nuove prove da accreditare.

€ 1.300,00 per la tassa annuale riferita all'accreditamento HIA –Halal Italy organo internazionale di certificazione di qualità Halal.



€ 10.693,00 riferite alle spese di ricerca e attività divulgative, la partecipazione a fiere specializzate nonché il costo di adesione ai circuiti nazionali e internazionali relativi ai ring test e al QS.

€ 24.589,58 per spese attinenti le attività progettuali Interreg III Italia Grecia 2007-2013 Innovoil”

€ 20.619,09 per spese sostenute nell’ambito del progetto “Produzione database dei rapporti isotopici degli oli di oliva”

€ 5.000,00 per spese progettuali sostenute nell’ambito del progetto “Valorizzazione pizza barese a Km.0”

✓ **Oneri finanziari € 225,17** - Si riferiscono agli interessi passivi per € 3,07 verso la Banca Popolare Bari rilevati sul c/c ordinario e interessi passivi iva verso l’erario per € 222,10.

In riferimento alla programmazione delle risorse a suo tempo formulate (allegato G del bilancio di previsione dell’esercizio 2013) successivamente approvata dal consiglio camerale, qui di seguito si riporta un prospetto comparativo dal quale si evidenziano gli scostamenti avvenuti tra gli importi di previsione e quelli consuntivi.





Voci Costi/Ricavi	Valori Complessivi		DIFFERENZE
	Preventivo anno 2014	Bilancio consuntivo 2014	
<b>A) Ricavi Ordinari</b>			
1) Proventi da servizi	344.000,00	233.046,31	-110.953,59
2) Altri proventi o rimborsi	1.000,00	3.159,37	2.159,37
3) Contributi da organismi comunitari	0,00	13.936,52	13.936,52
4) Altri proventi e rimborsi fin./straord.	0,00	5.081,31	5.081,31
5) Altri contributi	140.000,00	86.000,00	-54.000,00
6) Contributo Camera di commercio	360.000,00	360.000,00	0,00
<b>Totale A)</b>	<b>845.000,00</b>	<b>701.223,61</b>	<b>-143.776,39</b>
<b>B) Costi Struttura</b>			
6) Organi Istituzionali	31.000,00	12.766,70	-18.233,30
7) Personale	447.000,00	422.407,89	-24.592,11
8) Funzionamento	232.000,00	147.123,34	-84.876,66
9) Ammortamenti e accantonamenti	45.000,00	43.822,64	-1.177,36
10) Oneri finanziari e straordinari	0,00	225,17	225,17
11) Imposte e Tasse	20.000,00	9.220,00	-10.780,00
<b>Totale B)</b>	<b>775.000,00</b>	<b>635.565,74</b>	<b>-139.434,26</b>
<b>C) Costi Istituzionali</b>			
14) Spese per progetti e iniziative	70.000,00	72.411,54	2.411,54
<b>Totale (C)</b>	<b>70.000,00</b>	<b>72.411,54</b>	<b>2.411,54</b>
<b>Totale (B+C)</b>	<b>845.000,00</b>	<b>707.977,28</b>	<b>-137.022,72</b>
<b>D) AVANZO DI ESERCIZIO</b>	<b>0,00</b>	<b>-6.753,67</b>	<b>-6.753,67</b>



### Conclusioni finali:

Dal prospetto comparativo innanzi riportato, con particolare riferimento ai proventi da servizi, si evidenzia uno scostamento di circa il 32% rispetto a quanto preventivato imputabile al mancato raggiungimento degli obiettivi iniziali da parte della divisione gemmologica. Difatti, l'obiettivo dei proventi inizialmente previsti in € 60.000,00 alla fine dell'esercizio hanno prodotto ricavi soltanto per € 3.990,00.

La mancata attività è dovuta sostanzialmente a dover preparare il laboratorio agli accreditamenti previsti dalla normativa UNI ISO 17025. Difatti nel corso dell'esercizio il laboratorio ha ottenuto l'accreditamento richiesto ed attualmente risulta l'unico laboratorio del territorio nazionale a poter rilasciare certificazioni con marchio ILAC e ACCREDIA sui diamanti e pietre preziose. Ciò nonostante il mancato raggiungimento del fatturato previsto, non ha inciso sulle attività aziendali, in quanto così come previsto in sede di convenzione, il costo della citata divisione è supportato esclusivamente dalle prestazioni erogate.

Si può comunque affermare che per la divisione gemmologica, l'anno 2015 a seguito del citato accreditamento che consentirà il rilascio di certificazione riconosciuta a livello mondiale, sarà di definitiva affermazione. Nei proventi da servizi inoltre risultano ricavi per € 86.000,00 imputabili al progetto "Produzione database dei rapporti isotopici degli oli di oliva", affidato con provvedimento della Giunta Camerale n° 206 del 10/12/2013. Tale progetto del valore iniziale di € 140.000,00, come già relazionato, verrà concluso nel primo semestre 2015 nel cui esercizio sono stati riportati a risconti i residui ricavi. Anche i contributi da organismi comunitari riportano ricavi non preventivati per € 13.936,52 ma questo unicamente in quanto il Progetto Innovoil Italia Grecia 2007-2013 la cui conclusione già prorogata al 31/12/2014 è stata ulteriormente differita al 30/04/2015.



Riepilogando le attività progettuali realizzate nel presente esercizio sono :

- Progetto Interreg Italia Grecia 2007-2013 approvato in data 15 Luglio 2011 dalla commissione European Territorial Cooperation Programme Greece Italy 2007-2013;
- Proposta progettuale " Produzione database dei rapporti isotopici degli oli di oliva" affidata con provvedimento della giunta camerale n° 206 del 10/12/2013.

I costi di struttura nel loro complesso, presentano una contrazione rispetto ai dati previsionali di € 139.434,26 euro pari al 18% il tutto riveniente da una rimodulazione dei costi, come di seguito riportati:

Le spese del personale presentano un decremento di circa 25.000,00 euro dovute principalmente ad eventi verificatosi nel corso dell'esercizio e non previsti in sede di previsione (malattie, infortuni, permessi L.104/92).

Si rappresenta comunque, che il personale a seconda delle proprie mansioni, è stato utilizzato per quota parte alle attività progettuali in essere in disposto agli ordini di servizio redatti all'inizio delle citate attività. Tale utilizzo è ampiamente documentato con apposita rendicontazione allegata ad ogni singolo progetto.

Le spese di funzionamento in applicazione di una severa contrazione dei costi già previsti in sede di formulazione del bilancio di Previsione, presentano una ulteriore riduzione nel loro ammontare di circa € 85.000,00, di cui € 35.000,00 riferiti ai mancati costi per il mantenimento della divisione gemmologica.

Le spese inerenti gli organi istituzionali relative al compenso del Presidente, dei componenti, dei revisori hanno subito un decremento di circa 18.000,00 dovuto sostanzialmente alla rinuncia al compenso per € 15.493,71 da parte della direzione così come comunicato con provvedimento n°26 del 03.03.2014 dalla giunta camerale.





Si rappresenta infine che i costi di struttura, per la loro interezza non incidono totalmente sul bilancio di esercizio, in quanto parte di essi sono stati destinati per le attività progettuali in corso.

Le spese per studi, ricerche e attività divulgative registrano un incremento di € 2.411,54 rispetto a quanto preventivato per € 70.000,00 imputabili al differimento nel costo dell'esercizio di € 5.000,00 delle spese relative all'attività progettuale "Valorizzazione Pizza Barese" la cui conclusione è avvenuta a cavallo dell'esercizio 2013/2014.

Gli ammortamenti e accantonamenti infine hanno subito un decremento di € 1.200,00, mentre le imposte e tasse hanno subito una riduzione pari a € 10.878,00 per l'imputazione nel corso dell'esercizio della sola IRAP.

Il Consiglio di amministrazione pertanto, alla luce dei dati innanzi esposti prende atto che l'attività gestionale inerente l'esercizio 2014, si chiude con un avanzo di esercizio di € 2.466,33 che gravato dell'Irap per € 9.220,00, produce un disavanzo totale di € 6.753,67.

In conclusione si può tranquillamente sostenere che il cammino di rilancio intrapreso da questo Consiglio di Amministrazione, così come dettato nelle linee programmatiche volute dalla Camera di Commercio, ha ormai raggiunto e consolidato gli obiettivi preposti.



Il Presidente  
(Dott. Umberto Bucci)

## VERBALE NR.2/2015

RELAZIONE COLLEGIO REVISORI DEI CONTI AL BILANCIO D'ESERCIZIO 2014  
(ART.68, comma 2, D.P.R. 2 novembre 2005, n.254)

Il giorno 25/03/2015, alle ore 10.15, a seguito di convocazione con prot. n.260 del 12.03.2015 si è riunito presso la sede della Samer, il Collegio dei Revisori dei Conti nelle persone dott. Dario Civilotti in rappresentanza del Ministero dello Sviluppo Economico (MISE), del Sig. Salvatore Calabrese in rappresentanza del Ministero dell'Economia e delle Finanze (MEF) e del dott. Nicola Fiorito in rappresentanza della Regione Puglia, per esaminare il bilancio di esercizio 2014.

Assiste alla seduta il direttore amministrativo dr. Pietro Pontrelli.

Il Bilancio d'esercizio 2014, redatto secondo gli schemi di cui all'art.68 del DPR n.254/2005, risulta così composto :

- a) Stato Patrimoniale in conformità al modello allegato I;
- b) Conto Economico in conformità al modello allegato H;
- c) Nota integrativa redatta sulla base dei criteri di cui all'art.23.

- STATO PATRIMONIALE -

Lo Stato Patrimoniale, confrontato con i dati del precedente esercizio, evidenzia la seguente situazione:

STATO PATRIMONIALE		
ATTIVITA'	valori 31/12/13	valori 31/12/14
Immobilizzazioni	58.677,58	15.994,42
Attivo circolante	501.278,76	622.114,92
Ratei e risconti attivi	3.161,60	12.031,11
<b>TOTALE ATTIVO</b>	<b>563.117,94</b>	<b>650.140,45</b>
PASSIVITA'	valori 31/12/13	valori 31/12/14
Debiti di finanziamento	0,00	0,00
Trattamento fine rapporto	330.875,78	357.673,14
Debiti funzionamento	223.804,64	125.511,69
Fondo rischi e oneri	3.656,69	0,00
Ratei e risconti passivi	14.422,70	173.709,29
<b>TOTALE PASSIVO</b>	<b>572.759,81</b>	<b>656.894,12</b>
Patrimonio netto	-9.641,87	-6.753,67
<b>A pareggio</b>	<b>563.117,94</b>	<b>650.140,45</b>

Ai sensi dell'art.66, comma 2, del DPR 254/2005, così come confermato anche dai principi contabili, l'Azienda iscriverà, alla riapertura dei conti, un credito nei confronti della Camera di commercio per euro 6.753,67 alla voce "Crediti v/CCIAA per ripiano perdita".

CONTO ECONOMICO		
RICAVI	valori 31/12/13	valori 31/12/14
1) Proventi da servizi	278.229,18	233.046,41
2) Altri proventi o rimborsi	2.691,58	3.159,87
3) Contributi da organismi comunitari	76.178,69	13.936,52
4) Contributi regionali o da altri enti pubblici	0,00	0,00
5) Altri contributi	0,00	86.000,00
6) Contributo Camera di Commercio	360.000,00	360.000,00
7) Variazione rimanenze	0,00	0,00
<b>TOTALE RICAVI ORDINARI (A)</b>	<b>717.099,45</b>	<b>696.103,16</b>
COSTI	valori 31/12/13	valori 31/12/14
Costi struttura	669.443,30	635.340,57
Costi Istituzionali	59.372,77	72.411,54
<b>TOTALE COSTI (B)</b>	<b>728.816,07</b>	<b>707.977,28</b>
Gestione Corrente (Ricavi - Costi)	-11.716,62	-11.648,95
<b>Gestione Finanziaria</b>	<b>-314,82</b>	<b>4.856,14</b>
<b>Gestione Straordinaria</b>	<b>2.389,57</b>	<b>39,14</b>
<b>Disavanzo economico d'esercizio</b>	<b>-9.641,87</b>	<b>-6.753,67</b>

#### ATTIVITA'

Le immobilizzazioni materiali ed immateriali e finanziarie, per un valore totale di € 15.994,42, sono iscritte tra le attività dello Stato Patrimoniale al netto degli accantonamenti effettuati nei rispettivi fondi di ammortamento, così come dettato dall'art.22 comma 2 del DPR 254/2005.

Per quanto riguarda l'Attivo Circolante si rileva quanto segue:

1. Crediti v/organismi e istituzioni pari ad € 269.304,67: riguardano il rimborso spese di un dipendente in quiescenza che ha ricoperto cariche pubbliche il cui costo è a carico del comune di Grumo Appula, le attività progettuali avviate ed in corso di

definizione verso la CCIAA di Bari, organismi comunitari e la Regione Puglia, il GAL dei Trulli e di Barsento;

2. Crediti v/clienti pari ad € 181.245,36 sono relativi a crediti non ancora incassati per prestazioni di servizi resi che comprendono l'importo di € 53.349,25 quali crediti in sofferenza; a tale proposito il collegio raccomanda di monitorare l'esito della procedura di recupero già affidata allo studio legale di fiducia dell'Azienda;
3. Le disponibilità liquide ammontano ad € 96.132,15 e sono rappresentate dalla liquidità di cassa al 31/12/2014 pari € 95.873,02 esistente sul c/c in essere presso l'istituto cassiere, ed € 259,13 fondo cassa economale in dotazione;
4. Rimanenze relative al materiale di consumo ammontano a € 27.707,65 come da inventario.

#### PASSIVITA'

Il patrimonio netto relativo all'esercizio presenta un disavanzo economico di € - 6.753,67. Il disavanzo dell'esercizio 2013 di € - 9.641,87 è stato interamente ripianato dalla Camera di Commercio di Bari con reversale n. 444 del 19/11/2014 in ossequio al dettato dell'art.66, comma 2 del DPR 2005, n.254.

Si evidenzia altresì che nell'esercizio chiuso al 31/12/2014 non vi sono debiti di finanziamento bancari bensì disponibilità liquide attive.

La voce "Debiti di funzionamento", pari ad € 125.511,69 presenta una diminuzione di € 98.292,95 rispetto all'esercizio 2013; in particolare risulta diminuita la voce debiti v/organi istituzionali per la parziale restituzione di una anticipazione di cassa infruttifera concessa dalla Camera di Commercio di Bari con delibera n.116 del 23/09/2013 relativa alle attività progettuali "European Territorials Cooperation Programme Greece-Italy 2007-2013 Progetto Innovoil" .

#### RICAVI

I ricavi dell'esercizio per un totale di € 696.103,16 riguardano, i proventi da servizi propri, altri proventi, contributi da organismi comunitari e altri contributi. Rispetto al consuntivo 2013 hanno subito uno scostamento di circa 3% Per quanto riguarda il

contributo camerale di € 360.000,00 lo stesso è rimasto invariato rispetto all'esercizio precedente.

### COSTI

Per quanto riguarda i costi, suddivisi tra "costi di struttura" e "costi istituzionali" il Collegio evidenzia che i costi di struttura, pari ad € 635.565,74 , sono complessivamente diminuiti del 5% rispetto a quelli sostenuti nell'esercizio 2013. Risulta diminuita di € 15.493,71 soprattutto la voce "organi istituzionali" a seguito del provvedimento della giunta camerale nr.26 del 03/03/2014 con il quale è stato deliberata la gratuità della direzione aziendale.

I "costi istituzionali", ossia quelli sostenuti per la realizzazione di iniziative e progetti presentano un valore di € 72.411,54 rispetto al valore del 2013 pari ad € 59.372,77.

Per ulteriori approfondimenti si rinvia alla relazione accompagnatoria del Presidente e alla nota integrativa al Bilancio nella quale viene esposta un'analisi dettagliata delle voci di bilancio.

Dai dati sopra riportati, emerge un risultato positivo d'esercizio al lordo delle imposte di € 2.466,33 mentre il risultato dopo l'imputazione delle imposte di esercizio (Irap) di € 9.220,00 evidenzia un disavanzo di esercizio di € 6.753,67.


Sulla base di quanto sopra esposto, il Collegio esprime parere favorevole al Conto Consuntivo per l'esercizio finanziario 2014.

La seduta si chiude alle ore 11,30.

Il Collegio dei Revisori dei Conti

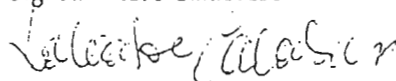
Il Presidente (Rappr.te MiSE)

Dr. Dario Civilotti



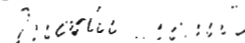
Il Componente (Rappr.te MEF)

Sig. Salvatore Calabrese



Il Componente (Rappr.te Regione)

Dr. Nicola Fiorito



COPIA CONFORME  
ALL' ORIGINALE



Il Direttore Amministrativo  
(Dr. Pietro Pontrelli)

## I.FO.C. AZIENDA SPECIALE CCIAA BARI

P.IVA 04536920723 - BARI

ALL. I - STATO PATRIMONIALE AL 31/12/2014 previsto dall'articolo 68, comma 1)

ATTIVO			Valori al		Valori al	
			31.12.2013		31.12.2014	
A) IMMOBILIZZAZIONI						
a) Immateriali						
Software			45.749			45.876
Pubblicità e Propaganda			0			0
Totale immobilizzaz. Immateriali			45.749			45.876
Ammortamenti			-44.399			-44.526
Totale immobilizzaz. Immateriali NETTE			1.350			1.350
b) Materiali						
Impianti			0			0
Attrezzature e macchinari			43.761			43.786
Macchine elettr. ufficio			184.581			184.877
Arredi e mobili			0			0
Automezzi			0			0
Totale immobilizzaz. Materiali			228.342			228.662
Ammortamenti			-224.698			-228.318
Totale immobilizzaz. Materiali NETTE			3.644			344
<b>TOTALE IMMOBILIZZAZIONI</b>			<b>4.994</b>			<b>1.694</b>
B) ATTIVO CIRCOLANTE						
c) Rimanenze						
Rimanenze di magazzino						
Totale rimanenze						
d) Crediti di funzionamento	ENTRO 12 MESI	OLTRE 12 MESI		ENTRO 12 MESI	OLTRE 12 MESI	
Crediti v/cciaa			22.145			80.000
Crediti v/cciaa per ripiano perdita			0			0
Crediti v/organismi e istituzioni nazionali e comunitarie			409.305			664.913
Crediti v/altri organismi o aziende			13.859			14.363
Clienti			83.216			71.328
Crediti diversi:						
anticipi a fornitori			28.286			180.430
Cred. v/cario x rit. Fiscale			15.232			16.364
Credito Irap			12.355			10.758
Credito Ires			0			0
Credito Inail			0			0
Partecipazione a Consorzio			6.970			6.970
Cred. Trib. Oltre 12 mesi			41.485			41.485
Erario c/IVA			17.331			18.181
Erario c/imposta sost. TFR			471			0
Totale crediti di funzionamento			650.656			1.104.793
e) Disponibilità liquide						
Banca c/c			173.335			403.867
Cassa			129			488
Totale disponibilità liquide			173.464			404.355
<b>TOTALE ATTIVO CIRCOLANTE</b>			<b>824.120</b>			<b>1.509.148</b>
C) RATEI E RISCONTI ATTIVI						
Ratei e Risconti attivi			2.333			1.938
<b>TOTALE RATEI E RISCONTI ATTIVI</b>			<b>2.333</b>			<b>1.938</b>
<b>TOTALE ATTIVO</b>			<b>831.446</b>			<b>1.512.779</b>
D) CONTI D'ORDINE						
<b>TOTALE GENERALE</b>			<b>831.446</b>			<b>1.512.779</b>

AL.L.1 - STATO PATRIMONIALE AL 31/12/2014 previsto dall'articolo 68, comma 1)

PASSIVO				Valori al 31.12.2013		Valori al 31.12.2014
A)	<b>PATRIMONIO NETTO</b>					
	Fondo acquisizioni patrimoniali					
	Avanzo/Disavanzo economico					
	Esercizio			23.787		2.743
	<b>Totale patrimonio netto</b>			<b>23.787</b>		<b>2.743</b>
B)	<b>DEBITI DI FINANZIAMENTO</b>					
	Mutui passivi			0		0
	Banca c/c			0		0
	<b>TOTALE DEBITI DI FINANZ.</b>			<b>0</b>		<b>0</b>
C)	<b>TRATTAMENTO DI FINE RAPPORTO</b>					
	F.do trattamento di fine rapporto			243.068		231.071
	<b>TOTALE F.DO TRATT. FINE RAPPORTO</b>			<b>243.068</b>		<b>231.071</b>
D)	<b>DEBITI DI FUNZIONAMENTO</b>	<b>ENTRO 12 MESI</b>	<b>OLTRE 12 MESI</b>		<b>ENTRO 12 MESI</b>	<b>OLTRE 12 MESI</b>
	Debiti v/fornitori			144.370		251.595
	Debiti v/società e organismi del sist.			287.884		559.634
	Debiti v/organismi e istituzioni Nazionali e comunitarie			43.672		25.593
	Debiti tributari e previdenziali			47.303		37.618
	Debiti v/dipendenti					
	Debiti v/Organi istituzionali			0		0
	Debiti diversi			40.446		52.426
	Debiti per servizi c/terzi			0		0
	Clienti c/anticipi			917		352.100
	<b>TOTALE DEBITI DI FUNZIONAM.</b>			<b>564.592</b>		<b>1.278.965</b>
E)	<b>FONDI IMPOSTE E AMMORT.</b>					
	Fondo imposte c/Tasse			0		0
	Altri fondi			0		0
	<b>TOT. F.DI IMPOSTE E AMM.TI</b>			<b>0</b>		<b>0</b>
F)	<b>RATEI E RISCONTI PASSIVI</b>					
	Ratei e risconti passivi					
	<b>TOTALE RATEI E RISCONTI PASS.</b>					
	<b>TOTALE PASSIVO</b>			<b>807.659</b>		<b>1.510.036</b>
	<b>TOTALE PASS.E PATRIM. NETTO</b>			<b>831.446</b>		<b>1.512.779</b>
G)	<b>CONTI D'ORDINE</b>					
	<b>TOTALE GENERALE</b>			<b>831.446</b>		<b>1.512.779</b>



IL PRESIDENTE  
Stefania ACRIOLA



IL DIRETTORE  
(Avv. Vincenzo Piccinari)

ALL. II  
**CONTO ECONOMICO AZIENDA SPECIALE CCIAA BARI**  
**I.F.O.C. - AGENZIA FORMATIVA**  
**P.IVA 04536920723 - BARI**  
 (previsto dall'art.68, comma 1)  
**31.12.2014**

VALORI DI COSTO/RICAVO	VALORI ANNO 2013	VALORI ANNO 2014	DIFFERENZA
<b>A) RICAVI ORDINARI</b>			
1. Proventi da servizi	530.086	599.179	69.093
2. Altre entrate	0	0	0
5. Contributi da organismi comunitari	0	0	0
6. Contributi regionali o da altri enti pubblici	230.659	472.384	241.725
7. Altri contributi	0	0	0
8. Contributo della Camera di Commercio	275.000	275.000	0
Totale (A)	1.035.745	1.346.563	310.818
<b>B) COSTI DI STRUTTURA</b>			
9. Organi istituzionali	27.489	11.437	-16.052
10. Personale:	343.243	343.811	568
a) competenze al personale	238.147	237.627	-519
b) oneri sociali	74.502	76.440	1.938
c) accantonamenti al T.F.R.	21.550	20.866	-684
d) altri costi	9.044	8.877	-167
11. Funzionamento	128.787	184.405	55.618
a) Manut. E riparazioni	3.803	1.296	-2.507
b) Vanghi e missioni	4.040	8.654	4.615
c) Abbonam. E periodici	3.168	4.071	903
d) Cancelleria e stampati	1.009	449	-560
e) Spese di pubblicità	0	0	0
f) Spese postali	744	886	142
g) Spese telefoniche	2.155	1.906	-249
h) Consulenze varie	11.782	23.059	11.277
i) Spese di rappresentanza	765	629	-136
j) Form. addestr. personale	0	0	0
k) Altri oneri e spese di funzionamento	9.504	11.264	1.760
l) Imposte e Tasse, Cone. Gov. e Diritti amm. vi	91.817	135.909	44.092
12. Ammortamenti e accant	12.607	3.748	-8.859
a) Ammortamenti	12.607	3.748	-8.859
b) Accantonamenti	0	0	0
Totale (B)	512.126	543.400	31.275
<b>C) COSTI ISTITUZIONALI</b>			
13. Spese per progetti e iniziative	492.897	804.129	311.232
Totale (C)	492.897	804.129	311.232
<b>Risultato della gestione corrente (A-B-C)</b>	<b>30.722</b>	<b>-966</b>	<b>-31.689</b>
<b>D) GESTIONE FINANZIARIA</b>			
14. Proventi finanziari			
a) interessi attivi c/c tesoreria	561	6.922	6.361
15. Oneri finanziari			
a) Interessi passivi e commissioni	422	355	-67
<b>Risultato gestione finanziaria</b>	<b>139</b>	<b>6.567</b>	<b>6.428</b>



<b>E) GESTIONE STRAORDINARIA</b>			
16. Proventi straordinari			
a) Sopravvenienze attive	1.802	860	-942
17. Oneri straordinari			
a) Sopravvenienze passive	8.876	3.718	-5.159
Risultato gestione straordinaria	-7.074	-2.858	4.217
<b>F) RETTIFICHE DI VALORE ATTIVITA' FINANZIARIE</b>			
18. Rivalutazioni attivo patrimoniale			
19. Svalutazioni attivo patrimoniale			
<b>DIFFERENZE RETTIFICHE DI VALORE ATTIVITA' FINANZIARIE</b>			
Disavanzo/avanzo economico d'esercizio (A-D-C + D + E + F)	23.787	2.743	-21.044



**IL PRESIDENTE**  
Stefania LACRIOLA



**IL DIRETTORE**

(Avv. Vincenzo Pisani)



A G E N Z I A   D I   F O R M A Z I O N E

## RELAZIONE DEL PRESIDENTE AL BILANCIO CONSUNTIVO PER L'ESERCIZIO 2014

Gentili Consiglieri,

Il bilancio consuntivo d'esercizio per l'anno 2014 si pone in linea con le risultanze economiche dell'ultimo biennio, registrando una chiusura positiva con un piccolo ma significativo utile di esercizio, rafforzando, in tal modo, l'andamento avviato nello scorso esercizio. Questo risultato è determinato, in misura prevalente, dall'impatto positivo registrato da alcuni progetti realizzati lo scorso anno.

Diversificate e complesse sono state le attività corsuali realizzate nel corso dell'esercizio 2014. Tutte le iniziative svolte sono risultate in linea con le direttrici statutarie che vedono l'Azienda Speciale IFOC impegnata sul versante della formazione professionale per quanti, giovani e meno giovani, sono alla ricerca di opportunità occupazionali, nonché su quello dell'aggiornamento e la riqualificazione delle risorse umane occupate in azienda al fine di migliorarne le performance e concorrere al miglioramento del tessuto economico del territorio.

In questa circostanza è utile ribadire che la peculiarità di IFOC, sin dalla sua istituzione, è di esercitare nel contesto di riferimento da un lato funzioni rivolte allo sviluppo delle risorse umane e di assistenza tecnica; dall'altro funzioni rivolte alla fattiva collaborazione con le associazioni professionali e di categoria, con il sistema delle imprese locali e con gli organismi camerali nazionali, questo si sostanzia anche nella qualità dell'azione e professionalità dell'Azienda Speciale IFOC, non misurabile facilmente e certo non quantitativamente, ma sulla quale si basa la credibilità e l'autorevolezza dell'organismo e delle sue decisioni, e in quanto tale ne costituisce il patrimonio fondante, difficile da costruire ma facilissimo da distruggere.

Ciò detto, si tende ad evidenziare come l'Azienda Speciale IFOC abbia perseguito negli ultimi anni, e abbia esplicitamente richiamato nella propria programmazione, l'obiettivo di efficienza, efficacia e trasparenza dell'organizzazione. La pianificazione dell'attività dell'Azienda Speciale IFOC ha tradotto annualmente gli obiettivi generali della sua azione in obiettivi strategici ritenuti prioritari in ragione sia di un sistema della formazione in contesto europeo che di mercato.

Addentrando nell'analisi dei dati riportati nella tabella "RICAVI", emerge chiaramente il forte impatto generato dallo svolgimento di attività formative nell'ambito della misura 331 del Piano di Sviluppo Rurale della regione Puglia; trattasi di azioni formative pianificate a beneficio di titolari di aziende agricole che, in forza di pregresse istanze di potenziamento e diversificazione delle proprie attività, avevano necessità di partecipare ad attività di formazione finanziate indirettamente, attraverso la metodica del voucher, dall'assessorato all'agricoltura della regione puglia. Il



A G E N Z I A   D I   F O R M A Z I O N E

progetto ci consente di ribadire quanto già evidenziato in passato, ossia la necessità che l'azienda speciale operi fattivamente e senza ostacoli di qualsivoglia natura nel "mercato della formazione" con corsi a pagamento, perché solo con tali attività è possibile avere flussi di cassa continui e costanti in grado di soddisfare tempestivamente e senza lungaggini ed affanni, gli impegni finanziari che si assumono nei confronti dei fornitori di beni e servizi.

Entrando più nel dettaglio delle iniziative oggetto del quadro economico del bilancio consuntivo 2014, ritroviamo al punto 1 i progetti "Nuovi Germogli di Puglia e Valore assoluto"; si tratta di due iniziative rientranti nell'ambito di un fondo di perequazione di Unioncamere nazionale che la Camera di Commercio ci ha affidato, registra un ricavo di € 126.756,21 a fronte di una previsione di € 282.700,00, in quanto erano state previste delle somme che sono state impiegate per lo star up aziendale e quindi devono essere considerate alla stregua di mere anticipazioni.

Al punto 2 della tabella sono riportati i ricavi derivanti da attività istituzionali che l'ente ha svolto in collaborazione con organismi, associazioni ed altri enti con i quali coopera.

Al punto 3 sono indicati i ricavi ottenuti grazie alle attività svolte da IFOC nell'ambito del Catalogo Formativo Regionale per la misura 331. In particolare abbiamo svolto 3 corsi per Operatore di Agricoltura Sociale nel comune di Modugno con la partecipazione di 38 corsisti; nel periodo aprile settembre 2014, abbiamo realizzato 2 corsi per Operatore di Agriturismo nei comuni di Fasano e Martina Franca, 4 corsi per Operatore di Masseria Didattica nelle città di Andria, Acquaviva delle Fonti, Santeramo in Colle e Conversano con la partecipazione di 77 corsisti; infine nel mese di novembre, sono partiti 14 corsi di cui 9 per Operatore di Agriturismo svolti nei comuni di Fasano, Martina Franca, Altamura, Bari, Monopoli, Putignano e Santeramo in Colle; 5 corsi per Operatore di Masseria Didattica svolti nei comuni di Altamura, Bari, Putignano e Santeramo in Colle con il coinvolgimento di circa 221 allievi. I ricavi che le attività svolte da IFOC hanno prodotto, sono stati consistenti pari ad € 411.900,00 a fronte di una previsione di € 288.000,00. I volumi registrati, la localizzazione dei corsi su più comuni anche al di fuori della provincia di Bari, la contemporaneità nello svolgimento degli stessi, testimoniano la capacità organizzativa di IFOC, in grado di far fronte ad un considerevole impatto di attività.

Al punto 4 è riportato il progetto "Ho un'idea per la testa", un'iniziativa a finanziamento pubblico della provincia di Bari. Si tratta dei ricavi residuali previsti per l'anno 2014: infatti a fronte di un ricavo stimato di € 15.000,00, sono riportati in bilancio ricavi per € 14.529,71.

A seguire al punto 5 è inserito il progetto "D<sup>2</sup> Animatrice socio culturale per i servizi di ludoteca", finanziato dalla provincia di Bari con l'avviso 13/2012 con un ricavo stimato di € 129.600,00 e con un ricavo effettivo di € 94.482,49. Si è trattato di un progetto che ha permesso a 15 donne in stato di disagio sociale, di conseguire la qualifica



A G E N Z I A   D I   F O R M A Z I O N E

professionale di Animatrice socio culturale per i servizi di ludoteca fornendo, in tal modo, a costoro, una concreta opportunità lavorativa.

Ai punti 6 e 7 sono state indicate le quote di ricavo relative a 2 progetti che abbiamo realizzato con il finanziamento della regione Puglia con l'avviso 8/2012 e precisamente: "Responsabile della produzione dello spettacolo dal vivo" e "Responsabile della promozione del pubblico". Le quote di ricavo sono rispettivamente di € 73.066,81 ed € 68.808,59.

Al punto 8 della tabella ricavi, sono riportate le somme rivenienti dal corso "Operatore Socio Sanitario" finanziato dalla regione Puglia in esito all'avviso 5/2012. L'iniziativa corsuale è stata avviata nel mese di luglio ed interessa complessivamente 21 discenti. Al termine dell'anno 2014, a fronte delle 1000 ore di aula previste, il corso ha maturato 345 ore; ne conseguono ricavi per le attività svolte pari ad € 67.641,13.

Ai punti 9 e 10 sono riportate 2 iniziative programmate e non realizzate in quanto non finanziate.

Ai punti 11, 12, 13, 15 sono indicati i ricavi relativi ad alcune progettualità realizzate con finanziamento camerale e prevalentemente indirizzate ai bisogni di aggiornamento di risorse umane impiegate nella aziende del territorio.

Infine si evidenzia, con favore, la disponibilità parziale della camera di commercio di Bari, a consentirci di fronteggiare gli impegni finanziari su alcune progettualità realizzate, attraverso l'anticipazione delle somme preventivate nei rispettivi budget; tale modalità è sicuramente importante per chi, come IFOC, opera con i finanziamenti pubblici che risentono di tempi lunghissimi per la rimessa delle relative partite finanziarie.

Al fine di dare certezza del dato fisico, di seguito si dettagliano alcune azioni svolte nel corso dell'anno 2014.

Denominazione dell'iniziativa	Destinatari	Numero partecipanti	Ente Finanziatore	Durata in ore
NUOVI GERMOGLI – VALORE ASSOLUTO	Aspiranti Imprenditori	29	Fondo di Perequazione MISE 2012	600
MISURA 331	Imprenditori agricoli	336	PSR AGRICOLTURA Regione Puglia	150/90
HO UN'IDEA PER LA TESTA	Giovani disoccupati	15	PROVINCIA DI BARI AVVISO 5/2012	400



AGENZIA DI FORMAZIONE

D2 ANIMATRICE SOCIO CULTURALE PER I SERVIZI DI LUDOTECA	Donne disoccupate	15	PROVINCIA DI BARI AVVISO 13/2012	600
RESPONSABILE DELLA PRODUZIONE, DISTRIBUZIONE ED ORGANIZZAZIONE DI SPETTACOLI DAL VIVO	Giovani disoccupati	18	REGIONE PUGLIA AVVISO 8/2012	300
RESPONSABILE DELLA PROMOZIONE DEL PUBBLICO	Giovani disoccupati	18	REGIONE PUGLIA AVVISO 8/2012	300
OPERATORE SOCIO SANITARIO	Giovani disoccupati	21	REGIONE PUGLIA AVVISO 5/2012	1000

Dopo aver evidenziato tutte le attività svolte durante l'anno 2014 si passa ad analizzare i prospetti ed allegati ministeriali, nello specifico il modello I riguardante lo Stato Patrimoniale e il modello H relativo alla situazione economica dell'Azienda Speciale.

Esaminando l'allegato I e prendendo in considerazione i componenti dello Stato Patrimoniale al 31.12.2014, troviamo nella voce A dell'attivo, IMMOBILIZZAZIONI suddiviso in immobilizzazioni immateriali, per € 1.350,00 e le immobilizzazioni materiali, per € 344,00 (entrambe valutate al netto delle quote di ammortamento).

Nella lettera B invece nell'ATTIVO CIRCOLANTE ritroviamo la voce crediti di funzionamento che ammonta complessivamente a € 1.104.793,00 tutti crediti che l'Azienda vanta nei confronti dei clienti, crediti v/CCIAA per corsi svolti durante l'anno, crediti v/Regione Puglia, crediti da Enti vari o Aziende, crediti v/erario per ritenuta fiscale, Credito Irap, Erario c/IIVA, credito per adesione al fondo Consortile "Consorzio Campus Virtuale", Consorzio "Svevo" e Gal Conca Barese, crediti tributari oltre 12 mesi, e fornitori c/anticipi. Per quanto riguarda invece la disponibilità liquida, essa viene suddivisa in cassa contanti e saldi attivi su c/c ordinario e vincoli bancari dedicati, il totale complessivo ammonta ad € 404.355,00 ed infine troviamo la voce ratei e risconti attivi per € 1.937,00. Si riferiscono soprattutto ad anticipazioni di pagamento effettuate su assicurazioni dipendenti nell'ambito delle trasferte di lavoro, assicurazione furto auto e bollo. Successivamente al quadro dell'attivo del modello I troviamo la voce A) relativa al Patrimonio Netto, nel quale viene evidenziato l'utile di esercizio 2014 pari ad € 2.743,00.

Nel passivo, sotto la lettera C riscontriamo la voce Trattamento di fine Rapporto pari ad € 231.071,00. Tale voce rappresenta l'effettivo debito dell'Azienda al 31/12/2014.

---

Relazione del Presidente al bilancio consuntivo dell'anno 2014

Pag. 4



A G E N Z I A   D I   F O R M A Z I O N E

Sotto la lettera D) invece abbiamo la voce debiti di funzionamento complessivamente per € 1.278.965,00.

Troviamo in questa voce i debiti v/fornitori, v/società e organismi del sistema camerale per mancata restituzione di avanzo di gestione dell'esercizio 2007, 2012 E 2013, ammontante complessivamente a € 27.271,95 ma soprattutto all'anticipazione su progetti svolti durante l'anno per conto della Regione Puglia e Provincia di Bari per far fronte ad impegni di spesa senza ricorrere al c/c ordinario bancario ed evitare di pagare interessi passivi. Tale debito ammonta ad € 559.634,00. Troviamo inoltre in questa voce il debito verso l'erario c/ritenute per dipendenti e per lavoratori autonomi, l'Irpef netta e l'Inps c/contributi che sono stati regolarmente pagati alle loro scadenze naturali. Riscontriamo inoltre in questa voce l'anticipazione da parte della Costa Crociere sui Corsi svolti per far fronte a spese e pagamenti durante gli stati di avanzamento dei progetti svolti nel 2008 e non ancora pianificati, ed ancora l'accantonamento della quota di indennità d'incarico al Direttore dell'Azienda IFOC riguardante l'anno 2013 pari ad € 15.494,00. In virtù del principio di competenza, sono stati riportati in questa voce anche i debiti v/fornitori per fatture ancora da ricevere, debiti v/docenti e collaboratori che non hanno partita IVA. Inoltre troviamo in questa voce anticipazione da clienti per € 352.100,00, comprende gli acconti di fatture da noi emesse nel 2014 la cui attività sarà svolta prevalentemente nel 2015.

Questa situazione patrimoniale trova esatto e puntuale riscontro nell'allegato H del conto economico, infatti analizzando le varie poste dei costi, alla lettera B) relativa ai Costi di struttura complessivamente per € 543.400,00, troviamo i costi per organi istituzionali e gettoni di presenza, che comprendono il compenso di indennità incarico elargito ai componenti del Collegio dei Revisori dei Conti, e i gettoni di presenza erogati ai componenti del Consiglio di Amministrazione e Revisori dei Conti. Il totale di questa voce ammonta a € 11.437,00.

La voce di rilevante interesse riguarda gli stipendi e gli oneri sociali e previdenziali complessivamente di € 343.811,00. Si evince chiaramente che tale voce riguardante gli stipendi, oneri previdenziali versati nei termini previsti per legge, la quota accantonamento indennità anzianità regolarmente imputata nelle passività nel rispetto dei criteri di valutazione forniti dall'Organo Amministrativo, include anche il costo dell'acquisto dei buoni pasto che vengono distribuiti mensilmente ai dipendenti. Sempre nei costi di struttura ritroviamo le spese di manutenzione ed assistenza tecnica di attrezzature e macchine elettroniche d'ufficio di proprietà dell'IFOC e riparate nel corso dell'anno per € 1.296,00, i costi di viaggi e missioni sostenuti dai dipendenti e collaboratori dell'Istituto effettuati durante l'esercizio 2014 per trasferimenti con auto propria nelle sedi di svolgimento delle varie attività o di incontri svolti ed ancora viene riconosciuto un rimborso spese viaggio alla Presidente non percependo più un'indennità di incarico, tale spesa ammonta complessivamente ad € 8.654,00; comprende inoltre il costo degli abbonamenti a quotidiani e riviste



AGENZIA DI FORMAZIONE

speciali pari a € 4.071,00, e si riferiscono al pagamento di abbonamenti a riviste e canoni Telecom bimestrali e H3G S.p.A.

Comprende anche le spese di cancelleria e stampati sostenute dall'Istituto per € 449,00, le spese postali e telegrafiche per € 886,00 le spese telefoniche che ammontano a € 1.906,00, a carico dell'Azienda e non rendicontabili nei vari progetti.

Comprende anche le spese di consulenze varie per € 23.059,00 riguardanti l'elaborazione delle buste paga compilate da persona esterna, la consulenza di professionisti per l'attuazione del servizio di prevenzione e protezione dei rischi (L. 81/2008), la consulenza per l'invio telematico delle dichiarazioni fiscali e la consulenza da parte di una società per le misure di sicurezza previste dal D. LGS. 30/06/2003 n. 196 in materia di protezione dei dati personali. Tale voce è aumentata rispetto agli anni precedenti in quanto l'Azienda ha sostenuto nel corso dell'anno una consulenza legale imprevista. Le spese di rappresentanza che comprendono il costo sostenuto dall'Istituto per pranzi di lavoro e di soggiorno, per un importo complessivo di € 629,00.

I costi di struttura comprendono anche le spese varie di funzionamento ammontanti complessivamente a € 11.264,00. Rientrano in questa voce le spese di assicurazione auto e assicurazione dipendenti, spese per carburanti e lubrificanti, canoni per vendita a rate su telefoni mobili, abbuoni passivi, acquisto di periodici e pubblicazioni per la consultazione quotidiana e spese di trasporto.

Comprendono anche la voce Imposte e Tasse, Tasse e concessioni governative e diritti amministrativi, pari a € 135.909,00. Tale voce è aumentata notevolmente per effetto del calcolo dell'IVA pro-rata sulle operazioni esenti da IVA art. 10 che ha scaturito una percentuale del 78% di indetraibilità sull'IVA c/acquisti per € 123.354,44, per il calcolo dell'Irap per € 9.565,00 e per l'Ires pari ad € 720,00.

Ed ancora le quote di ammortamento calcolate su immobilizzazioni immateriali e materiali come macchine da ufficio, macchinari ed attrezzature e software per € 3.748,00.

Per quanto riguarda invece il conto economico alla lettera C riguardante i COSTI ISTITUZIONALI troviamo la voce principale spese per progetti e iniziative per un importo complessivo di € 804.129,00. Le voci più significative riguardano: prestazioni professionali svolte dai docenti, i rimborsi spese viaggi e vitto dei docenti e collaboratori, le indennità di frequenza e rimborsi spese viaggio e vitto dei corsisti, la cancelleria e stampati acquistati durante i corsi, spese postali, spese telefoniche e telegrafiche, spese Inail per docenti, collaboratori e corsisti; spese tutte regolarmente documentate.

Per quanto riguarda la lettera D nella voce GESTIONE FINANZIARIA troviamo un saldo positivo di € 6.567,00, dovuto dalla differenza tra gli interessi attivi e le commissioni bancarie sostenute rispettivamente per € 6.922,00 e per € 355,00.



A G E N Z I A   D I   F O R M A Z I O N E

Per quanto riguarda la lettera E GESTIONE STRAORDINARIA, per € 2.858,00, dovuto dalla differenza tra sopravvenienze attive per € 860,00 e sopravvenienze passive per € 3.718,00.

Passando invece ai RICAVI ORDINARI e consultando l'allegato H del conto economico, troviamo oltre al contributo camerale € 275.000,00 quale cofinanziamento su progetti, la voce proventi da servizi fatturati a privati, Aziende ed Enti durante il 2014 per € 599.179,00 contributi regionali o da altri enti pubblici per € 472.384,00, tali contributi riguardano soprattutto progetti svolti con la Regione Puglia, Provincia di Bari e Camera di Commercio di Bari per attività svolte durante l'anno 2014.

A conclusione di questa relazione, si dichiara che il presente bilancio è perfettamente rispondente alle documentazioni contabili registrate correttamente e controllate periodicamente dal Collegio dei Revisori dei Conti.

Bari 9 aprile 2015

Il Presidente  
D.ssa Stefania Lacriola





AGENZIA DI FORMAZIONE  
VERBALE N. 2/2015

(Bilancio d'Esercizio 2014)

Il giorno 9 aprile 2015, alle ore 9,30, nella sede dell'azienda speciale IFOC – Agenzia di Formazione – della Camera di commercio, industria, artigianato e agricoltura di Bari si è riunito il Collegio dei revisori dei Conti per esaminare il bilancio d'esercizio 2014, trasmesso per posta elettronica in data 27 marzo 2015, al fine di redigere la relazione al bilancio medesimo ed esprimere, collegialmente, il proprio parere così come previsto dagli art. 68 co. 2 del DPR 2 novembre 2005 n. 254.

Sono presenti:

sig.ra Tiziana Malatesta	Presidente
dott.ssa Caterina Rinaldi	Componente
dott. Vincenzo Doronzo	Componente

Assiste alla riunione la sig.ra Cesaria Lucia Belluscio, responsabile contabile di IFOC.

Il procedimento di revisione comprende l'esame degli elementi probativi a supporto dei saldi e delle informazioni contenute nel bilancio, nonché la valutazione dell'adeguatezza e della correttezza dei criteri contabili utilizzati e della ragionevolezza delle stime effettuate dall'Azienda.

In particolare il Collegio ha esaminato ed acquisito la documentazione relativa alle seguenti voci di bilancio:

- 1) Saldo del conto corrente bancario;
- 2) Scheda beni ammortizzabili;
- 3) Trattamento di fine rapporto
- 4) Crediti verso erario per ritenute fiscali
- 5) Crediti verso organismi e istituzioni nazionali e comunitarie;
- 6) Crediti vs/ altri organismi o aziende
- 7) Crediti diversi: anticipi a fornitori
- 8) Debiti v/fornitori
- 9) Debiti v/ società e organismi del sistema camerale;
- 10) Clienti c/ anticipi
- 11) Imposte e tasse;

Dopo aver terminato il confronto e verificata l'attendibilità dei dati dello Stato Patrimoniale e del Conto Economico con i dati dei documenti messi a disposizione dall'Azienda, il Collegio predispose la seguente relazione allo schema di bilancio d'esercizio 2014.

"Egredi Consiglieri,

il Collegio ha esaminato lo schema di bilancio d'esercizio al 31.12.2014 nelle sue componenti di stato patrimoniale, conto economico, nota integrativa e relazione della gestione e prende atto che lo stesso è stato redatto secondo gli schemi di cui all'art. 68 del DPR 2 novembre 2005 n. 254 (Regolamento per la disciplina della gestione patrimoniale e finanziaria delle Camere di commercio) ed in tale forma viene sottoposto all'approvazione del Consiglio di Amministrazione.



L'analisi dei documenti è stata condotta secondo i principi e i criteri della revisione contabile, tenendo conto anche dei principi contabili emanati dal Ministero dello Sviluppo Economico con circolare n. 3622/C del 5/2/2009. La revisione è stata pianificata e svolta al fine di acquisire ogni elemento necessario per accertare se il bilancio sia viziato da errori significativi e se risulti, nel suo complesso, attendibile.

L'esame dello Stato Patrimoniale e del Conto Economico è stato effettuato confrontando l'ammontare degli importi del Bilancio d'esercizio al 31/12/2013 con le corrispondenti voci del Bilancio d'esercizio al 31/12/2014.

Lo schema di bilancio esaminato evidenzia un avanzo di esercizio di euro 2.743,00

I dati di bilancio sono riassunti nei seguenti prospetti:

STATO PATRIMONIALE				
ATTIVITA'	Valori al 31.12.2013	Valori al 31.12.2014	Differenza	Var. %
Immobilizzazioni	4.994,00	1.694,00	-3.300,00	-66,08
Attivo circolante	824.120,00	1.509.148,00	685.028,00	83,12
Ratei e risconti attivi	2.333,00	1.937,00	-396,00	-16,97
<b>TOTALE ATTIVO</b>	<b>831.447,00</b>	<b>1.512.779,00</b>	<b>681.332,00</b>	<b>81,95</b>
PASSIVITA'	Valori al 31.12.2013	Valori al 31.12.2014	Differenza	Var. %
Debiti di finanziamento	0,00	0,00		
Trattamento fine rapporto	243.068,00	231.071,00	-11.997,00	-4,94
Debiti funzionamento	564.592,00	1.278.965,00	714.373,00	126,53
F/di imposte e amm.ti	0,00	0,00	0,00	---
Ratei e risconti passivi	0,00	0,00	0,00	---
<b>TOTALE PASSIVO</b>	<b>807.660,00</b>	<b>1.510.036,00</b>	<b>702.376,00</b>	<b>86,96</b>
Patrimonio netto	23.787,00	2.743,00	---	---
A pareggio	831.447,00	1.512.779,00	---	---

CONTO ECONOMICO				
RICAVI	Valori al 31.12.2013	Valori al 31.12.2014	Differenza	Var. %
Proventi da servizi	530.086,00	599.179,00	69.093,00	13,03
Contributi regionali o da altri enti pubblici	230.659,00	472.384,00	241.725,00	104,80
Contributo CCIAA	275.000,00	275.000,00	0,00	0,00
<b>TOTALE RICAVI ORDINARI</b>	<b>1.035.745,00</b>	<b>1.346.563,00</b>	<b>310.818,00</b>	<b>30,01</b>
COSTI	Valori al 31.12.2013	Valori al 31.12.2014	Differenza	Var. %
Costi di struttura	512.126,00	543.400,00	31.274,00	6,11
Costi istituzionali	492.897,00	804.129,00	311.232,00	63,14
<b>TOTALE COSTI</b>	<b>1.005.023,00</b>	<b>1.347.529,00</b>	<b>342.506,00</b>	<b>34,08</b>
GESTIONE CORRENTE (Ricavi - Costi)	30.722,00	-966,00	-31.688,00	
GESTIONE FINANZIARIA	139,00	6.567,00	6.428,00	
GESTIONE STRAORDINARIA	-7.074,00	-2.858,00	4.216,00	
<b>AVANZO ECONOMICO</b>				
<b>ESERCIZIO</b>	<b>23.787,00</b>	<b>2.743,00</b>	<b>-21.044,00</b>	

AS  
 CR  
 QU



A G E N Z I A   D I   F O R M A Z I O N E

## ATTIVITA'

Il Collegio accerta che le immobilizzazioni materiali e immateriali, per un valore totale di € 1.694,00 sono iscritte tra le attività dello Stato Patrimoniale al netto degli accantonamenti effettuati nei rispettivi fondi di ammortamento, così come dettato dall'art. 22 co. 2 del DPR 254/2005.

L'Attivo Circolante espone un valore totale di € 1.509.148,00; relativamente alle voci più significative si rileva quanto segue:

1. Crediti v/cciaa di € 80.000,00 si riferiscono a corsi per attività svolte per conto dell'Ente camerale per il cui dettaglio si rinvia alla nota integrativa;
2. Crediti v/ organismi e istituzioni nazionali e comunitarie pari ad € 664.913,00; tale voce riguarda i contributi da riscuotere per progetti e corsi svolti per conto della Regione Puglia e della Provincia di Bari sia negli anni pregressi che nell'esercizio 2014;
3. La voce "Anticipi a fornitori" di € 180.430,00 si riferisce alla quota anticipata al C.I.B.I per prestazioni professionali e servizi svolti a fronte della Misura 331, la cui attività è iniziata nel 2014 e sarà completata nell'esercizio 2015;
4. I crediti tributari e fiscali ammontano ad € 86.788,00
5. Le disponibilità liquide ammontano ad € 404.355,00 e sono rappresentate dalla liquidità di cassa al 31/12/2014 pari ad € 488,00 e dal saldo del conto corrente bancario di € 403.867,00 comprensivo dei vincoli bancari accessi presso la banca Tesoriera per progetti svolti nell'esercizio 2014.

## PASSIVITA'

1. Il patrimonio netto risulta costituito dall'avanzo d'esercizio di € 2.743,00;
2. Il Fondo trattamento fine rapporto (TFR) presenta un saldo di € 231.071,00 calcolato al netto di anticipi e saldi corrisposti ai dipendenti in servizio alla data di chiusura dell'esercizio 2014 e tenuto conto della rivalutazione;
3. La voce "Debiti di Funzionamento" espone un saldo di € 1.278.965,00 che, rispetto all'esercizio 2013, risulta aumentato di € 714.373,00; tale aumento riguarda soprattutto la voce "Debiti v/società e organismi del sistema camerale" di € 559.634,00 a fronte di un saldo di € 287.884,00 nell'esercizio 2013; il Collegio evidenzia che tale debito è dovuto prevalentemente ad anticipazioni infruttifere da parte della Camera di commercio di Bari su progetti svolti dall'azienda per conto della Regione Puglia o della Provincia di Bari; tali anticipazioni hanno permesso all'azienda di far fronte ad impegni di spesa senza ricorrere al c/c ordinario evitando quindi ulteriori costi per interessi passivi ed azzerando, quindi, la voce relativa ai "debiti di finanziamento". Il Debito nei confronti della Camera di commercio di Bari comprende anche gli avanzi degli esercizi 2007, 2012 e 2013 per un totale di € 27.272,00;
4. Tra i debiti di funzionamento risulta notevolmente aumentata anche la voce "Clienti c/ anticipi" per un valore di € 352.100,00 rispetto ad un saldo di € 917,00 nel precedente esercizio ed è riferito alla Misura 331 "Operatore Agrituristico" relativo al PSR Regione Puglia;
5. La voce "debiti diversi" per un valore totale di € 52.426,00 comprende anche l'indennità di incarico per il direttore di € 15.493,00 riferita all'esercizio 2013;
6. I "debiti tributari e previdenziali" ammontano ad € 37.618,00 per il cui dettaglio si rinvia alla nota integrativa.

*Handwritten signatures and initials:*  
OR (with a circled 'A')  
Gm



## RICAVI

A G E N Z I A   D I   F O R M A Z I O N E

I ricavi propri ammontano ad € 1.071.563,00 e risultano aumentati del 40,86% rispetto all'esercizio 2013, le entrate proprie comprendo le seguenti voci:

1. "Proventi da servizi" per € 599.179,00; tale voce è aumentata del 13,03% e riguarda prevalentemente le quote di partecipazione al corso per "Giovani Agricoltori" nell'ambito del Progetto della Regione Puglia "Misura 111" che ha fatto registrare entrate per € 411.900,00.
2. "Contributi regionali o da altri enti pubblici" per € 472.384,00; tale voce è aumentata del 104,80% e si riferisce a contributi per progetti svolti sia per la Regione Puglia che per la Camera di commercio di Bari, per il cui dettaglio si rinvia alla nota integrativa e alla relazione del Presidente.

Il "Contributo della camera di commercio" di € 275.000,00 è rimasto invariato rispetto al precedente esercizio.

Il Collegio evidenzia che, rispetto al totale dei ricavi, i Ricavi propri rappresentano il 79,58% mentre il contributo camerale rappresenta il 20,42%.

## COSTI

I costi di struttura, per un totale di € 543.400,00, risultano aumentati del 6,11% rispetto a quelli sostenuti nell'esercizio 2013; al riguardo il Collegio osserva quanto segue:

1. La voce di costo "Organi Istituzionali" risulta diminuita di € 16.052 in quanto, a decorrere dal 2014, l'incarico del Direttore è a titolo gratuito come da delibera della Camera di commercio n. 101 del 14/7/2014;
2. I costi di Funzionamento, per un totale di € 184.405,00, sono aumentati del 43,19% ma tale incremento è dovuto in particolare alle Imposte e tasse che da € 91.817 nell'esercizio 2013 passano ad € 135.909,00 nell'esercizio 2014 (+ 48,02%), alle spese per viaggi e missioni che presentano un saldo di € 8.654 rispetto ad € 4.040,00 del precedente esercizio (+ 114,21%) e che si riferiscono prevalentemente ai rimborsi per le spese di viaggio dei revisori e della Presidente che non risiedono nella provincia di Bari ed, infine, alla spesa per consulenze che presenta un incremento del 95,71% rispetto all'esercizio 2013 (+ € 11.277,00) in quanto l'Azienda ha sostenuto nel corso dell'anno una consulenza legale imprevista. Il Collegio prende atto, inoltre, che anche per l'esercizio 2014 l'Azienda ha operato interventi di razionalizzazione della spesa per consumi intermedi e pertanto le restanti voci di spesa indicate tra i costi di funzionamento risultano complessivamente diminuite.

I costi istituzionali presentano un saldo di € 804.129,00 rispetto al valore dell'esercizio 2013 che era di € 492.897,00; se si considera che tale voce si riferisce ai costi sostenuti per la realizzazione delle iniziative e dei progetti, l'incremento del 63,14% risulta in linea con l'incremento dei ricavi propri.

Il Collegio evidenzia infine che la "Gestione Finanziaria" mostra un saldo positivo di euro 6.567,00 dovuto alla differenza tra interessi attivi e interessi passivi mentre la "Gestione Straordinaria" presenta un saldo negativo di euro 2.858,00 per il cui dettaglio si rinvia alla nota integrativa

Il Collegio attesta la corrispondenza del bilancio alle risultanze dei libri e delle scritture contabili dell'azienda.

Durante l'esercizio il Collegio ha effettuato le verifiche periodiche, accertando l'aggiornamento costante e regolare tenuta della contabilità.

02

gm



A G E N Z I A   D I   F O R M A Z I O N E

Dalle verifiche periodiche è risultata, altresì, la corretta applicazione delle norme amministrative e contabili, nonché di quelle civilistiche e fiscali.

Gli ammortamenti sono stati calcolati secondo le vigenti disposizioni e corrispondono all'effettiva partecipazione dei beni strumentali e degli oneri pluriennali alla vita aziendale.

Il debito verso i dipendenti a titolo di T.F.R. corrisponde a quanto accantonato al relativo fondo indicato fra le passività dello stato patrimoniale.

In ordine all'attività svolta dall'azienda nel corso del 2014 si rinvia a quanto specificato nella relazione sulla gestione che accompagna il progetto di bilancio.

Il Bilancio d'esercizio 2014 si chiude con un avanzo economico di € 2.743,00 che, ai sensi dell'art. 66, comma 2 del DPR 2 novembre 2005, n. 254, dovrà essere sottoposto all'approvazione del Consiglio camerale che adotterà le necessarie determinazioni in ordine alla destinazione dell'avanzo di esercizio.

Ciò premesso, il Collegio, visti i risultati delle verifiche eseguite, ritiene che il bilancio dell'esercizio chiuso al 31 dicembre 2014, corredato della relazione sulla gestione, rappresenti in modo veritiero e corretto la situazione patrimoniale, finanziaria e il risultato economico dell'Azienda speciale IFOC, secondo le vigenti norme e, pertanto, esprime **parere favorevole** alla sua approvazione"

La riunione ha termine alle ore 13,30

Il Collegio dei revisori dei conti

Presidente - Sig.ra Tiziana Malatesta

Componente eff.vo - Dott.ssa Caterina Rinaldi

Componente eff.vo - Dott. Vincenzo Doronzo

**CAMERA DI COMMERCIO, INDUSTRIA, AGRICOLTURA, ARTIGIANATO**

**BARI**

**IL COLLEGIO DEI REVISORI DEI CONTI**

*(allegato verbale n. 27 del 20 aprile 2015 del Collegio dei revisori dei conti)*

**RELAZIONE AL BILANCIO D'ESERCIZIO 2014**

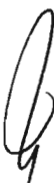
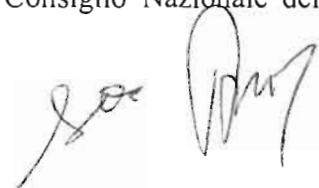
La bozza di bilancio d'esercizio relativo all'anno 2014, composta dallo Stato patrimoniale, dal Conto economico, dalla Nota Integrativa, unitamente alla Relazione della Giunta sui risultati, alla Tabella del Consuntivo 2014 dei proventi, degli oneri e degli investimenti, dagli allegati prospetti delle entrate e delle uscite dei dati SIOPE e la relativa situazione delle disponibilità liquide, inclusi i bilanci delle aziende speciali, è stata approvata dalla Giunta Camerale nella seduta del 14/04/2015 e trasmessa in pari data, via pec, con nota n. prot. 22017 al Collegio dei Revisori.

L'Ente ha provveduto a redigere i documenti previsti dal decreto del MEF del 27.03.2013 e della circolare MEF n. 35/2013 e n. 13/2015 e della circolare MISE n. prot. 50114 del 9.04.2015, rendiconto finanziario, rapporto sui risultati, relazione sulla gestione, conto economico riclassificato, conto consuntivo in termini di cassa e il prospetto di attestazione dei tempi di pagamento.

Il Collegio dei Revisori ha proceduto ad analizzare il bilancio attraverso l'esame a campione degli elementi probativi a supporto dei saldi e delle informazioni contenuti nel bilancio, nonché attraverso la valutazione dell'adeguatezza e della correttezza dei criteri contabili utilizzati e della ragionevolezza delle stime effettuate.

In ottemperanza di quanto disposto dal D.P.R. 2 novembre 2005, n. 254 (Regolamento per la disciplina della gestione patrimoniale e finanziaria delle Camere di Commercio), le CCIAA a decorrere dal bilancio 2007 sono passate, come è noto, al sistema della contabilità economica, per cui, nella redazione del bilancio secondo il principio di competenza economica, seguono i criteri di valutazione previsti dall'art. 26 del DPR 254/2005, e dei principi contabili elaborati dalla Commissione ministeriale, ex art. 74 del DPR n. 254/2005 diramati con apposite circolari da parte del MISE, nonché per tutto quanto non ivi previsto, dal Codice Civile.

Nel corso dell'esercizio chiuso al 31 dicembre 2014, l'attività del Collegio è stata ispirata alle norme di Comportamento del Collegio Sindacale raccomandate dal Consiglio Nazionale dei

Dottori Commercialisti e degli Esperti Contabili e si è svolta in ottemperanza di quanto disposto dall'art. 2403, primo comma, del codice civile.

In particolare il Collegio:

- ha vigilato sull'osservanza della legge e dello statuto e sul rispetto dei principi di corretta amministrazione;
- ha partecipato alle adunanze della Giunta e del Consiglio, svoltesi nel rispetto delle regole statutarie e delle norme che ne disciplinano il funzionamento;
- ha effettuato le verifiche periodiche anche ai sensi dell'art. 31 del DPR 254/2005;
- dalle informazioni ricevute dai responsabili delle rispettive funzioni e dall'esame della documentazione trasmessa, ha valutato e vigilato sull'adeguatezza del sistema amministrativo e contabile nonché sull'affidabilità di quest'ultimo a rappresentare correttamente i fatti di gestione.

Dall'attività di vigilanza e controllo non sono emersi elementi di particolare rilevanza meritevoli di segnalazione.

Dall'esame dello **Stato Patrimoniale**, emerge la seguente situazione:

<u>ATTIVO</u>	
<b>IMMOBILIZZAZIONI</b>	
<i>Totale immobilizzazioni immateriali</i>	€ 31.482,50
<i>Totale immobilizzazioni materiali</i>	€ 13.180.005,21
<i>Totale immobilizzazioni finanziarie</i>	€ 34.113.582,84
<b>TOTALE IMMOBILIZZAZIONI</b>	<b>€ 47.325.070,55</b>
<b>ATTIVO CIRCOLANTE</b>	
<i>Totale rimanenze</i>	€ 50.894,63
<i>Totale crediti di funzionamento</i>	€ 10.313.265,54
<i>Totale disponibilità liquide</i>	€ 71.041.633,26
<b>TOTALE ATTIVO CIRCOLANTE</b>	<b>€ 81.405.793,43</b>
<b>TOTALE ATTIVO</b>	<b>€ 128.730.863,98</b>
<b>CONTI D'ORDINE</b>	<b>€ 15.236.427,39</b>

<b>TOTALE GENERALE</b>	€	<b>143.967.291,37</b>
<u>PASSIVO</u>		
<b>PATRIMONIO NETTO</b>		
<i>Patrimonio netto esercizi precedenti</i>	€	92.631.890,67
<i>Avanzo economico esercizio</i>	€	2.024.204,97
<i>Riserve da partecipazioni</i>	€	21.792,42
<b>TOTALE PATRIMONIO NETTO</b>	€	<b>94.677.888,06</b>
<b>DEBITI DI FINANZIAMENTO</b>	€	<b>38.795,00</b>
<b>FONDO TRATTAMENTO FINE RAPPORTO</b>	€	<b>8.680.693,37</b>
<b>DEBITI DI FUNZIONAMENTO</b>	€	<b>20.734.675,85</b>
<b>FONDI PER RISCHI ED ONERI</b>	€	<b>4.598.811,70</b>
<b>RATEI E RISCONTI PASSIVI</b>	€	<b>0,00</b>
<b>TOTALE PASSIVO</b>	€	<b>34.052.975,92</b>
<b>TOTALE PASSIVO E PATRIMONIO NETTO</b>	€	<b>128.730.863,98</b>
<b>CONTI D'ORDINE</b>	€	<b>15.236.427,39</b>
<b>TOTALE GENERALE</b>	€	<b>143.967.291,37</b>

Il totale dell'attivo dello stato patrimoniale, costituito da immobilizzazioni, crediti di funzionamento, rimanenze di magazzino, disponibilità liquide, è pari ad € 128.730.863,98.

Il totale del passivo, costituito dai debiti di funzionamento e finanziamento, dal T.F.R., dai fondi per rischi ed oneri e dai ratei e risconti passivi ammonta a € 34.052.975,92.

Il Patrimonio netto complessivo risulta pari a € 94.677.888,06, con un incremento rispetto al 2013 di € 1.999.163,51.

Handwritten signature and initials, possibly 'AM' and 'SD', located at the bottom right of the page.



Circa i criteri di valutazione delle poste patrimoniali, essi sono riportati nella nota integrativa, all'interno della quale sono evidenziati i prospetti delle immobilizzazioni immateriali, materiali e finanziarie.

Nella redazione del bilancio d'esercizio sono stati rispettati i principi generali di cui all'art.1 e 2 del DPR 254/2005 e degli art. 21 e 22 del DPR 254/2005 che rimandano agli art. 2425 bis, 2424, secondo e terzo comma, e 2424 bis del codice civile.

Inoltre sono stati seguiti i criteri di valutazione previsti dall'art. 26 del DPR 254/2005. Si evidenzia in particolare che:

- gli immobili sono iscritti in base alla rendita catastale rivalutata al 01.01.1992, ovvero al costo di acquisto se di importo maggiore, incrementati dei costi di imputazione diretta;
- le altre immobilizzazioni materiali sono iscritte al costo d'acquisto al netto del fondo di ammortamento, incrementato degli oneri di diretta imputazione;
- le immobilizzazioni immateriali sono iscritte al costo di acquisto;
- le partecipazioni in imprese controllate o collegate di cui all'art. 2359, primo comma, numero 1), e terzo comma, del codice civile, sono iscritte per un importo pari alla corrispondente frazione del patrimonio netto risultante dall'ultimo bilancio approvato;
- le partecipazioni diverse da quelle controllate e collegate acquisite prime dell'anno 2007 sono state iscritte, ai sensi della Circolare n. 3622/C del 5.2.2009, come primo valore di costo, allo stesso valore iscritto nel bilancio d'esercizio camerale chiuso al 31.12.2007, ovvero all'ultima valutazione effettuata applicando il metodo del patrimonio netto. Inoltre per le partecipazioni detenute dalla CCIAA di Bari il Collegio ha preso atto dell'attivazione dell'ente in ordine alla prescrizione di cui all'art. 4 del D.L. 6.07.2012, n. 95, convertito nella legge 7.08.2012, n. 135 e con deliberazione n. 28 del 23.03.2015 della definizione del Piano operativo di razionalizzazione delle società e delle partecipazioni societarie in attuazione dell'art. 1, comma 611, della legge 23.12.2014, n. 190.
- le partecipazioni diverse da quelle controllate e collegate, acquisite a partire dall'esercizio 2007, sono state valutate secondo i criteri individuati dal combinato disposto dell'articolo 26, comma 8, e articolo 74, comma 1, del DPR/2005 (costo di acquisto o di sottoscrizione);

- i crediti sono iscritti secondo il presumibile valore di realizzazione;
- i debiti sono iscritti al valore di estinzione;
- il trattamento di fine rapporto rappresenta l'effettivo debito maturato verso i dipendenti;
- le rimanenze sono iscritte al costo di acquisto, verosimilmente pari al valore di realizzazione desumibile dall'andamento del mercato;

Nella nota integrativa, inoltre, figura il prospetto relativo ai crediti da diritto annuale. L'importo dei crediti per diritto annuale, al netto del fondo svalutazione crediti è pari ad € 5.595.489,81. L'accantonamento al fondo svalutazione crediti è avvenuto secondo le prescrizioni della Circolare del Ministero dello Sviluppo Economico 3622/C/2009.

Sempre tra i crediti di funzionamento si ritrova:

la voce "crediti v/organismi del sistema camerale", pari ad € 873.504,07;

la voce "Crediti per servizi c/terzi", pari ad € 575.408,52 e la voce "crediti diversi", per un importo pari ad € 3.268.863,14.

Nel passivo si ritrovano le voci di patrimonio netto per un ammontare di €. 92.631.890,67 (con l'incremento rispetto al 2013 per l'avanzo economico registrato nell'esercizio 2013 di €. 2.994.455,46), l'ammontare del risultato di esercizio 2014, un avanzo economico di €. 2.024.204,97 e la voce "riserve da partecipazioni" che presenta un importo di € 21.792,42. All'interno della nota integrativa sono forniti i dettagli relativi al Fondo trattamento di fine rapporto, ai debiti di funzionamento ed ai fondi per rischi ed oneri.

Si evidenzia, inoltre, tra i conti d'ordine appartenenti alla categoria dei rischi, gli importi delle fidejussioni bancarie in favore della società controllata "Mercato Agricolo Alimentare Bari S.c.r.l.", delle Aziende Speciali camerali e l'accantonamento del trattamento di quiescenza a capitalizzazione del personale optante per questa forma previdenziale per un importo complessivo pari ad € 15.236.427,39. Tale voce, pur non avendo generato attività e passività in senso stretto alla data di chiusura del bilancio d'esercizio, può produrre effetti sulla situazione economica e finanziaria dell'ente in prossimi esercizi.

\*\*\*\*\*

Handwritten signature and initials in black ink, located at the bottom right of the page.

Dall'esame del **conto economico** emerge la seguente situazione:

Proventi correnti	€	32.473.950,83
Oneri correnti	€	<u>33.706.814,76</u>
- RISULTATO DELLA GESTIONE CORRENTE	€	<b>- 1.232.863,93</b>
Proventi Finanziari	€	2.311.398,23
Oneri Finanziari	€	<u>-905,49</u>
- RISULTATO GESTIONE FINANZIARIA	€	2.310.492,74
Proventi straordinari	€	1.976.755,17
Oneri straordinari	€	<u>-977.585,70</u>
- RISULTATO GESTIONE STRAORDINARIA	€	<b>999.169,47</b>
Rivalutazione Attivo Patrimoniale	€	-----
Svalutazione Attivo Patrimoniale	€	-52.593,31
- DIFF. RETTIFICHE VALORE ATT.TA' FIN.	€	<u>-52.593,31</u>
<b>AVANZO ECONOMICO DI ESERCIZIO</b>		<b>€ 2.024.204,97</b>

L'avanzo economico d'esercizio, pari a € 2.024.204,97 è costituito dalla somma algebrica dei risultati derivanti dalle aree di gestione *corrente, finanziaria e straordinaria*, nonché dal saldo delle *rettifiche di valore di attività finanziarie*.

Le voci evidenziate nel conto economico, redatto secondo lo schema indicato come all. "C" dall'art. 21 del DPR 254/2005, attengono a:

#### GESTIONE CORRENTE

##### A) - PROVENTI CORRENTI

**Diritto annuale:**

The image shows two handwritten signatures in black ink. The first signature is larger and more stylized, while the second is smaller and more compact. They are located in the bottom right corner of the page.

La voce di bilancio registra per questo provento, un importo complessivo di euro 25.560.917,65 (con un decremento di € 384.954,04 rispetto all'esercizio precedente). Tale provento è stato iscritto al netto delle somme restituite in corso d'anno in quanto erroneamente versate all'Ente camerale. Tali proventi sono stati iscritti secondo criteri di competenza economica e prescindono dall'incasso effettivo. La differenza tra la somma di competenza e la somma incassata rappresenta un credito e pertanto è annotata tra i crediti di funzionamento dello Stato Patrimoniale.

#### **Diritti di segreteria:**

La voce di bilancio, pari ad € 5.183.676,97 registra un decremento di € 645.887,92 rispetto all'importo indicato in bilancio 2013.

#### **Contributi, trasferimenti ed altre entrate**

Questa voce è alimentata dai rimborsi da parte del Ministero dell'Ambiente finalizzati al funzionamento sezione regionale Albo Gestori ambientali, da recuperi vari e da ricavi scaturenti dalla vendita della carta nazionale dei servizi e contributi dal FESR e altri Fondi.

La voce di bilancio, pari ad € 1.128.083,58 registra un decremento di € 1.746.889,64 rispetto all'importo indicato in bilancio 2013 per minori contributi erogati dall'Unioncamere per il funzionamento della sezione regionale dell'Albo Smaltimento Rifiuti.

#### **Proventi da gestione di beni e servizi**

Il conto accoglie le entrate derivanti dall'attività commerciale dell'Ente relative alle gestioni D.O.P. e I.G.P., ai concorsi a premio e alla gestione dell'attività ispettiva dell'ufficio metrico.

La voce di bilancio, pari ad € 614.451,45 quasi equivalente all'importo indicato in bilancio 2013.

### **B) - ONERI CORRENTI**

Il conto riassume tutti gli oneri della gestione corrente.

#### *PERSONALE*

##### *a) Competenze al personale*



La voce "competenze al personale" dell'anno 2014 è pari a euro 5.874.442,05, rispetto ad € 5.819.259,86 dell'esercizio 2013. La voce di costo risente della normativa di contenimento della spesa del personale varata dal legislatore che ha bloccato la dinamica dei rinnovi contrattuali del personale pubblico e posto il limite alla crescita del trattamento accessorio con il blocco in base ai volumi raggiunti al 31.12.2010. Il Collegio ha avuto modo di formulare specifiche osservazioni in relazione alla certificazione dei fondi relativi alla contrattazione decentrata del personale non dirigenziale e dirigenziale per l'anno 2013 come richiamati nel verbale n. 21 del 25 settembre 2014 e n. 23 del 30 gennaio 2015 che sono integralmente richiamate e poste all'attenzione dei vertici dell'Ente per il futuro.

b) *Oneri sociali e accantonamento T. F. R.*

Riguardano gli oneri a carico dell'Ente sulle competenze fisse ed accessorie spettanti al personale a titolo di contributi previdenziali e assicurativi obbligatori, nonché l'accantonamento al fondo TFR della quota di competenza 2014 maturata in relazione al periodo di servizio prestato ed alle retribuzioni in godimento ai dipendenti. Si rinvia alla nota integrativa per le informazioni di dettaglio.

*SPESE DI FUNZIONAMENTO*

Rispetto al 2013 si è verificato un incremento delle spese di funzionamento pari ad € 680.277,66 per un importo complessivo di € 9.200.122,92

*INTERVENTI ECONOMICI*

L'importo evidenziato in bilancio riguarda tutti gli oneri sostenuti dalla Camera per tutti gli interventi di promozione dello sviluppo economico del territorio fatti nell'anno da parte dell'Ente ed è comprensivo del contributo camerale alle Aziende Speciali SAMER, AICAI ed IFOC comprensivo del contributo erogato anche per la copertura dei disavanzi relativi all'esercizio 2013.

L'importo risulta pari ad € 6.530.061,74, con un decremento di € 24.565.862,39 rispetto al 2013. Al riguardo il Collegio rinnova il richiamo che - pur prendendo atto dell'apprezzabile intento della Giunta di incrementare gli sforzi per interventi economici nell'ottica di contrastare la sfavorevole congiuntura economica e assicurare la finalità istituzionale propria dell'Ente camerale per il supporto del sistema economico locale e contestualmente contemperare le esigenze di razionalizzare gli interventi per la riduzione delle risorse finanziarie disponibili, ha in più occasioni evidenziato che, nel rispetto dell'apposito regolamento - occorre evitare la

polverizzazione delle risorse attraverso contributi di modesta entità, favorendo la concentrazione su quelle di maggior rilievo, a dare la priorità ad iniziative che si inseriscano in programmi di sviluppo, rispetto ad iniziative sporadiche od occasionali, privilegiare le iniziative che abbiano incidenza diretta e duratura sul sistema economico rispetto a quelle che abbiano riflessi indiretti o soltanto temporanei, a favorire la rotazione degli operatori beneficiari e a sostenere prioritariamente le iniziative che abbiano lo scopo di fornire servizi di interesse comune agli operatori.

Inoltre, non bisogna trascurare la concreta possibilità di migliorare il profilo delle iniziative che siano supportate da adeguata progettazione che preveda modalità adeguata di verifica dei risultati poichè può risultare non congrua, sotto questo aspetto, la sola predisposizione di una relazione dettagliata a cura del soggetto fruitore del contributo finanziario come previsto nell'art. 10 del vigente regolamento camerale per l'attribuzione dei vantaggi economici e di altro genere.

La anzidetta considerazione, unitamente alla raccomandazione più volte sostenuta dal Collegio di indirizzare gli interventi economici in modo più selettivo e secondo le finalità e i criteri previsti nel vigente regolamento camerale, risponde ad un'esigenza ormai ineludibile che pone ad ogni ente pubblico, a maggior ragione in questo contesto di precaria situazione finanziaria pubblica, di valorizzare con concretezza ogni intervento pubblico assicurando la necessaria preventiva analisi e valutazione delle proprie politiche di sostegno.

Quanto sopra trova riscontro nella previsione normativa di cui alla legge n. 196 del 2009 e del D.lgs n. 123/2011 che nell'art. 4 pone l'analisi e valutazione della spesa come l'attività sistematica di analisi della programmazione e della gestione delle risorse finanziarie e dei risultati conseguiti dai programmi di spesa, finalizzata al miglioramento del grado di efficienza ed efficacia della spesa pubblica anche in relazione al conseguimento degli obiettivi di finanza pubblica. Essa viene attuata mediante l'elaborazione e l'affinamento di metodologie per la definizione dei fabbisogni di spesa, per la verifica e il monitoraggio dell'efficacia delle misure volte al miglioramento della capacità di controllo della stessa, in termini di quantità e di qualità, nonché la formulazione di proposte dirette a migliorare il rapporto costo-efficacia dell'azione amministrativa. Le attività di cui al precedente periodo sono realizzate avvalendosi anche di metodologie provenienti dall'analisi economica e statistica.

Il terzo comma dell'art.4 del D.lgs n. 123 del 2011 obbliga le amministrazioni pubbliche diverse dallo Stato a svolgere, nell'ambito della propria autonomia, l'attività di analisi della spesa, di monitoraggio e valutazione degli interventi, al fine di ottimizzare l'utilizzo delle risorse e di promuovere una maggiore efficienza ed efficacia della spesa pubblica.

Handwritten signature and initials in the bottom right corner of the page.

E' pur vero che l'Ente ha provveduto sotto questo profilo a migliorare il livello di verifica delle *performances* attraverso il rapporto sui risultati di bilancio redatto in conformità delle linee guida generali definite con DPCM 18 settembre 2012, del decreto del MEF 27.03.2013 e delle circolari MEF n. 35/2013 e n. 13/2015 nonché della circolare MISE n. 50114 del 9.04.2015. Il documento in parola attraverso la declinazione degli obiettivi gestionali ed operativi come scaturiti dalle linee di indirizzo politico-amministrativo espresse dal Consiglio e con la successiva individuazione di appositi indicatori che potessero evidenziare i livelli di raggiungimento degli obiettivi è strettamente collegato al Piano degli indicatori e dei risultati attesi (PIRA) predisposto in sede previsionale e consente il confronto tra le risultanze della gestione e i risultati attesi.

#### *AMMORTAMENTI ED ACCANTONAMENTI*

La voce indicata in bilancio evidenzia l'importo di € 10.139.283,33, con un incremento rispetto all'anno 2013 pari a € 1.520.742,83.

La somma iscritta nella voce "svalutazione crediti", corrisponde alla svalutazione del credito relativo al diritto annuale di competenza del 2013, comprensivo di interessi e sanzioni secondo le indicazioni fornite dalla Circolare 3622/C/2009.

Complessivamente la gestione corrente registra un disavanzo di €. 1.232.863,93.

#### GESTIONE FINANZIARIA

La gestione Finanziaria evidenzia un valore positivo pari a € 2.310.492,74. I proventi finanziari si riferiscono prevalentemente agli interessi maturati sul c/c della banca che svolge funzioni di tesoreria.

Risultano redatti entro il termine di due mesi dalla chiusura dell'esercizio i conti giudiziali da parte dell'istituto cassiere e del responsabile del servizio di cassa interno, in ottemperanza dell'art. 37 del DPR n. 254/2005, secondo i modelli E ed F previsti dal regolamento.

La gestione di cassa dell'esercizio 2014 è così rappresentata e concorda con le risultanze dell'Istituto cassiere:

Fondo di cassa al 1.01.2014	€. 55.686.369,98
Riscossioni	€. 32.980.339,15



Totale	€. 88,666,709,13
Pagamenti	€. 30.895.511,01
Totale	€. 30.895.511,01
Saldo contabile	€. 71.041.633,26
Saldo tesoriere	€. 57,771,198,12

### GESTIONE STRAORDINARIA

La gestione straordinaria comprende i proventi e gli oneri straordinari. Tale gestione evidenzia un valore positivo pari ad € 999.169,47.

In particolare i proventi straordinari si riferiscono a sopravvenienze attive per diritto annuale, sanzioni ed interessi ed alla variazione dei debiti in esito alle operazioni di riaccertamento realizzate ex articolo 23, comma 1, lett. E) del DPR 254/2005.

L'avanzo economico dell'esercizio evidenzia un risultato positivo pari ad € 2.024.204,97. Tale avanzo è portato ad incremento del patrimonio netto camerale.

La relazione della Giunta sui risultati:

- precisa che il Bilancio 2014 è stato formulato e predisposto in osservanza del nuovo Regolamento di contabilità delle Camere di Commercio introdotto dal DPR 2.11.2005, n. 254;
- evidenzia gli obiettivi programmatici fissati nell'anno 2014 e i risultati raggiunti attraverso il rapporto sui risultati e la relazione sulla gestione;
- contiene in allegato il consuntivo 2014 dei proventi, degli oneri e degli investimenti, di cui all'art. 24, comma 2, DPR 254/2005;
- evidenzia i contributi camerali ed i risultati economici delle tre aziende speciali della Camera di Commercio di Bari - SAMER, AICAI e IFOC - confrontando i dati a preventivo con quelli a consuntivo;
- evidenzia il numero di dipendenti suddivisi per categorie e le relative variazioni intervenute nell'esercizio;
- evidenzia che la gestione dell'esercizio 2014 è stata condizionata dalla vigenza di alcuni provvedimenti restrittivi in materia di finanza pubblica.



Circa le Aziende Speciali, il Collegio osserva che:

- il bilancio della SAMER evidenzia un risultato economico negativo pari ad € 6.753,63;
- il bilancio della AICAI evidenzia un risultato economico positivo pari ad €. 789,00;
- il bilancio dell'IFOC evidenzia un risultato economico positivo pari ad € 2.7437,00.

Il Collegio all'uopo raccomanda l'osservanza, ai sensi dell'art. 65 del DPR n. 254 del 2 novembre 2005 (Regolamento per la disciplina della gestione patrimoniale e finanziaria delle Camere di Commercio), del principio secondo il quale "le aziende speciali perseguono l'obiettivo di assicurare, mediante acquisizione di risorse proprie, almeno la copertura dei costi strutturali".

Il Collegio, inoltre, in merito alle società partecipate che evidenziano un risultato negativo, invita l'Ente ad attivarsi per evitare il protrarsi di risultati di esercizio negative e a continuare l'azione di controllo e di costante monitoraggio delle gestioni delle citate aziende affinché siano rispettate tutte le istruzioni impartite dalle Amministrazioni vigilanti (MISE e MEF) in materia di contenimento dei costi.

\*\*\*\*\*

Il Collegio, inoltre, raccomanda di adottare comportamenti altamente selettivi nella gestione delle disponibilità finanziarie utilizzate per l'erogazione dei contributi, escludendo o limitando tutte quelle iniziative che presentano finalità marginali o che non diano ricadute positive sul territorio.

Per tutto quanto sopra premesso e tenuto che si attesta:

- l'esistenza delle attività e passività e la loro corretta esposizione in bilancio, nonché l'attendibilità delle valutazioni di bilancio;
- la correttezza dei risultati finanziari, economici e patrimoniali della gestione;
- l'esattezza e la chiarezza dei dati contabili presentati nei prospetti di bilancio e nei relativi allegati;
- la corrispondenza dei dati di bilancio con le scritture contabili;
- la corretta applicazione delle norme di amministrazione e contabilità e di quelle fiscali;
- di aver assolto alle verifiche richiamate espressamente dalla circolare del MISE n. 50114 del 9.04.2015.

il Collegio dei Revisori dei conti, **esprime parere favorevole** all'approvazione del bilancio di esercizio 2014, così come predisposto e deliberato dalla Giunta Camerale nella seduta del 14/04/2015.

Bari, 20 aprile 2015

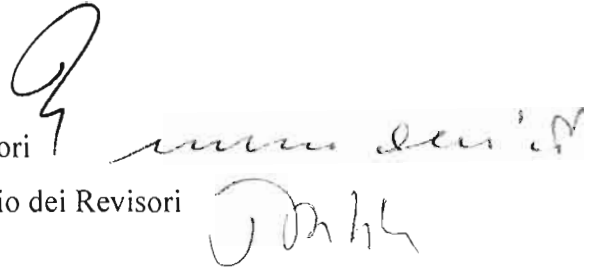


IL COLLEGIO DEI REVISORI DEI CONTI

Dott. Giuseppe Mongelli – Presidente del Collegio dei Revisori

Prof. Stefano Dell'Atti – Componente effettivo del Collegio dei Revisori

Avv. Domenico Marcello La Selva – Componente effettivo del Collegio dei Revisori

Handwritten signatures of the three individuals listed: Giuseppe Mongelli, Stefano Dell'Atti, and Domenico Marcello La Selva.