

DELIBERAZIONE N. 2 DEL 28/4/2017

OGGETTO: Bilancio di esercizio 2016 della CCIAA di Bari

Presiede il Vice Presidente - Ing. Domenico De Bartolomeo - il quale cede la parola al Dott. Michele LAGIOIA, Dirigente del Settore Gestione Finanziaria, Provveditorato e Personale, invitandolo ad illustrare gli aspetti più importanti e significativi contenuti nei documenti che compongono il bilancio d'esercizio 2016.

La Giunta Camerale, giusta Deliberazione n. 19 del 10.4.2016, ha predisposto il progetto di Bilancio dell'Ente Camerale relativo all'esercizio 2016 e lo ha sottoposto, previa acquisizione della prevista Relazione del Collegio dei Revisori, al Consiglio Camerale per l'approvazione.

Il Bilancio relativo all'esercizio 2016 è stato formulato e predisposto in osservanza alle disposizioni del Regolamento di contabilità delle Camere di Commercio, introdotto dal D.P.R. 2.11.2005, n. 254. Esso è costituito dallo Stato Patrimoniale, dal Conto Economico e dalla Nota Integrativa, è disciplinato dagli articoli 21, 22 e 23 del citato DPR 254/2005 ed è redatto secondo il principio della competenza economica. Il Bilancio di esercizio 2016 è corredato dalla Relazione della Giunta sui risultati e dal prospetto Consuntivo dei proventi, degli oneri e degli investimenti (art. 24 DPR 254/2005). Costituiscono allegati al Bilancio di esercizio 2016 i bilanci delle aziende speciali della Camera, AICAI, SAMER e IFOC (art. 66 DPR 254/2005). A decorrere dall'esercizio 2012 - giusta disposizioni previste dalla Legge 196/2009, dall'articolo 77-quater, comma 11, del Decreto legge 25.6.2008, n. 112, convertito con modificazioni dalla Legge 6.8.2008, n. 133 e dal Decreto del MEF del 23.12.2009 - costituiscono allegati del Bilancio di esercizio camerale i prospetti delle entrate e delle uscite dei dati SIOPE e la relativa situazione delle disponibilità liquide. A decorrere dall'esercizio 2014 costituiscono ulteriori allegati del Bilancio di esercizio camerale:

a) il Conto Consuntivo in termini di Cassa (art. 9), il Rendiconto Finanziario (art. 6), il Rapporto sui Risultati (art. 5), la Relazione sulla Gestione (art. 7) ed il Conto Economico Riclassificato (artt. 2 e 5), giusta disposizioni previste dal Decreto del Ministro dell'Economia e delle Finanze del 27.3.2013 avente ad oggetto "*Criteria e modalità di predisposizione del budget economico delle Amministrazioni pubbliche in contabilità civilistica*" e della Circolare del Ministero dello Sviluppo Economico prot. 0050114 del 9.4.2015 avente ad oggetto "*Decreto del Ministero dell'Economia e delle Finanze 27 marzo 2013 - istruzioni applicative - Redazione bilancio di esercizio*";



b) il Prospetto di attestazione dei tempi di pagamento, secondo quanto previsto dall'art. 41 del D.L. 66/2014.

Dall'analisi del Conto Economico 2016 è possibile evincere quanto segue:

- i proventi correnti conseguiti, pari a € 22.433.193,69, sono inferiori agli oneri correnti sostenuti, pari a € 23.457.131,20, producendo un disavanzo della gestione corrente pari a € 1.023.937,51;
- i proventi finanziari conseguiti, pari a € 36.597,71, sono superiori agli oneri finanziari sostenuti, pari a € 3.149,17, producendo un avanzo della gestione finanziaria pari a € 33.448,54;
- i proventi straordinari conseguiti, pari a € 6.272.988,59, sono superiori agli oneri straordinari sostenuti, pari a € 150.322,11, producendo un avanzo della gestione straordinaria pari a € 6.122.666,48;
- le svalutazioni dell'attivo patrimoniale, pari a € 297.137,41, producono una rettifica di valore delle attività finanziarie di pari importo.

La sommatoria dei risultati delle gestioni corrente, finanziaria, straordinaria e di rettifica di valore delle attività finanziarie ha prodotto un avanzo economico dell'esercizio pari a € 4.835.040,10. Tale avanzo è portato ad incremento del patrimonio netto camerale.

Sulla determinazione dell'avanzo economico si segnalano:

- i maggiori ricavi da diritto annuale di competenza dell'anno 2016 rispetto a quelli comunicati dalla società del sistema camerale INFOCAMERE in fase di previsione;
- il mancato versamento dell'ulteriore quota aggiuntiva del fondo di perequazione per l'anno 2016 a supporto del Confidi di cui all'art. 1, comma 55, della legge 27 dicembre 2013 n. 147, perché non più dovuta a carico del sistema camerale come comunicato con nota MISE 47728 DEL 10.02.2017;
- il risultato della gestione straordinaria dovuto a consistenti operazioni di riaccertamento delle attività e delle passività pregresse, riguardanti in misura prevalente l'attività promozionale;

Per effetto della gestione relativa all'esercizio 2016 il patrimonio netto dell'Ente Camerale diventa pari a € 100.216.543,78, risultante dalla differenza tra il totale dell'attivo patrimoniale, pari a € 133.858.748,16, e il totale del passivo patrimoniale pari a € 33.642.204,38.

Il risultato di esercizio delle Aziende speciali camerali è di seguito rappresentato:



Camera di Commercio, Industria, Artigianato e Agricoltura

B A R I

AZIENDA SPECIALE	RISULTATO ECONOMICO 2016 PREVISTO	RISULTATO ECONOMICO 2016 CONSEGUITO
SAMER	Pareggio economico	2.626,53
AICAI	Pareggio economico	(344.183,00)
IFOC	Pareggio economico	(115.145,00)

A riguardo, si dà atto - ai fini delle determinazioni che il Consiglio vorrà adottare in ordine alla destinazione dell'utile ed al ripiano della perdita della gestione aziendale ai sensi dell'art. 66, comma 2, del D.P.R. 254/2005 - che la Giunta camerale in sede di redazione della *Relazione sui risultati* ha proposto la copertura del disavanzo economico dell'AICAI e dell'IFOC nonché il riversamento al bilancio camerale dell'avanzo economico della SAMER.

La relazione sulla gestione (articolo 7 DM 27.03.2013) evidenzia le finalità della spesa complessiva riferita a ciascuna delle attività svolte, secondo un'articolazione per missioni e programmi sulla base degli indirizzi individuati nel DPCM 12.12.2012 e successivi aggiornamenti.

Il conto consuntivo in termini di cassa fornisce un maggiore dettaglio delle finalità della spesa riferita alle attività svolte nel corso dell'esercizio 2016. Il prospetto è redatto sia in termini di entrate che di uscite secondo la codifica SIOPE. Per la sola parte relativa alle uscite il documento è articolato per missioni e programmi e classificazione COFOG. Il prospetto è elaborato in coerenza con le risultanze del rendiconto finanziario nonché con i prospetti SIOPE, i quali costituiscono anch'essi allegati al bilancio di esercizio. Lo scostamento più significativo rispetto al prospetto delle previsioni riguarda la missione n. 32 - programma 002 - per effetto della riprogrammazione all'esercizio 2017 della compartecipazione al capitale sociale della "Newco - Nuova Fiera del Levante s.r.l.", da costituire per la valorizzazione, riqualificazione e gestione di talune aree del quartiere fieristico di proprietà dell'Ente Autonomo Fiera del Levante di Bari e per lo slittamento al 2017 delle uscite relative al versamento della maggior parte della quota - in aumento - del capitale sociale del "Mercato Agricolo Alimentare s.c.r.l.", sottoscritta nel 2016.

Il Rapporto sui risultati contiene le risultanze osservate in termini di raggiungimento dei risultati e le cause degli eventuali scostamenti. Esso riporta, oltre agli elementi contenuti nel documento previsionale, i valori a consuntivo degli indicatori, l'illustrazione dello scenario istituzionale e socio-economico entro il quale ha effettivamente operato l'amministrazione



Camera di Commercio, Industria, Artigianato e Agricoltura

B A R I

nell'anno di riferimento, dei vincoli finanziari e normativi intervenuti, degli interventi organizzativi effettuati e le motivazioni delle principali variazioni dell'anno in termini di risorse, strategie e azioni.

La misurazione dei risultati di gestione per l'anno 2016 è stata effettuata con riferimento agli interventi strategici più significativi, tra quelli programmati e realizzati nell'esercizio di riferimento.

Al termine della relazione, il Vice-Presidente cede la parola al Collegio dei Revisori dei Conti per la illustrazione della Relazione redatta ai sensi dell'art. 30 del DPR 254 / 2005.

Il Presidente del Collegio dei Revisori dei Conti, Dott.ssa Antonia Troja D'Urso, illustra i contenuti più significativi della Relazione redatta dall'Organo di controllo - riportata integralmente agli atti quale documento accompagnatorio del Bilancio di esercizio 2016 – soffermandosi in particolare sulle raccomandazione formulate dal Collegio in merito agli interventi promozionali ed alle Aziende Speciali.

Il Vice-Presidente apre quindi il dibattito che vede gli interventi dei Consiglieri Bastiani, Laforgia, Lalli, Corsetti, Sgherza e Barberio.

Nel corso della seduta entrano in aula il Presidente dalla Camera di Commercio dott. Ambrosi, che assume la presidenza della seduta, ed il Consigliere Abrusci e si allontana il Consigliere Saponaro.

Riprende la parola la Dott.ssa Troja D'Urso per fornire - alla luce di quanto emerso dalla discussione - alcune precisazioni sulla Relazione del Collegio e per confermare il parere favorevole del Collegio dei Revisori dei Conti al Bilancio di esercizio 2016.

Interviene, in ultimo, il Segretario Generale per alcuni chiarimenti sulle Aziende Speciali e sul processo di riforma delle Camere di Commercio.

Il contenuto degli interventi e delle repliche è integralmente riportato nell'allegato al verbale della seduta, al quale si fa espresso richiamo.

Al termine della discussione il dott. Ambrosi pone ai voti l'approvazione del Bilancio di esercizio 2016.

Consiglieri presenti n. 25

Consiglieri votanti n. 25

Voti favorevoli n. 25

Del che,



4

IL CONSIGLIO

- Visti gli artt. 20 e 66 del D.P.R. 2.11.2005, n. 254;
- Sentite le relazioni del Dott. Michele Lagioia, Dirigente del settore Gestione Finanziaria, Provveditorato e Personale e del Presidente del Collegio dei Revisori dei Conti, Dott.ssa Antonia Troja D'Urso, e uditi gli interventi dei Consiglieri e del Presidente, dott. Ambrosi;
- Letto il Bilancio d'esercizio 2016 con i relativi documenti allegati ed accompagnatori – compresi i Bilanci di esercizio 2016 delle Aziende Speciali dell'Ente camerale AICAI, SAMER e IFOC – predisposto dalla Giunta Camerale giusta Deliberazione n. 19 del 10.04.2017;
- Preso atto della votazione;
- Visto il parere di legittimità espresso dal Segretario Generale Dott.ssa Angela Patrizia Partipilo,

D E L I B E R A

- di approvare il Bilancio relativo all'esercizio 2016 dell'Ente Camerale e gli allegati Bilanci d'esercizio 2016 delle Aziende Speciali AICAI – IFOC e SAMER - con i relativi documenti allegati ed accompagnatori - che costituiscono parte integrante del presente provvedimento;
- di approvare la proposta della Giunta Camerale di copertura del disavanzo economico della Azienda speciale AICAI (€ 344.183,00) e dell'Azienda speciale IFOC (115.145,00) nonché il riversamento al bilancio camerale dell'avanzo economico della SAMER €2.626,53.

IL SEGRETARIO GENERALE
(Dott.ssa Angela Patrizia PARTIPILO)



IL PRESIDENTE
(Dott. Alessandro AMBROSI)



**CAMERA DI COMMERCIO,
INDUSTRIA, ARTIGIANATO E
AGRICOLTURA
DI BARI**

BILANCIO ESERCIZIO 2016

**Atto del
CONSIGLIO CAMERALE**

BILANCIO

***Stato Patrimoniale**

***Conto Economico**

***Nota Integrativa**

ALLEGATI

***Consuntivo dei proventi, oneri ed investimenti**

***Relazione della Giunta sui risultati**

***Prospetti SIOPE**

***Conto economico riclassificato**

***Conto consuntivo di cassa**

***Rendiconto finanziario**

***Relazione sulla gestione**

***Attestazione tempi pagamento
(art.41 D.L. 66/2014)**

***Rapporto sui risultati**

***Bilancio Azienda Speciale SAMER**

***Bilancio Azienda Speciale AICAI**

***Bilancio Azienda Speciale IFOC**

***RELAZIONE DEI REVISORI**

ALL D - STATO PATRIMONIALE AL 31.12.2016

ATTIVO	Valori al 31.12.2015			Valori al 31.12.2016		
A) IMMOBILIZZAZIONI						
a) Immateriali						
Software			17.183,46			6.629,67
Licenze d'uso			0,00			
Diritti d'autore			0,00			
Altre			1.981,66			9.978,81
Totale Immobilizz. Immateriali			19.165,12			16.608,48
b) Materiali						
Immobili			11.900.403,68			11.371.262,90
Impianti			680,63			0,00
Attrezz. non informatiche			454.061,94			316.306,79
Attrezzature informatiche			107.022,01			114.654,46
Arredi e mobili			75.632,37			62.986,91
Automezzi			0,00			0,00
Biblioteca			57.767,19			113.274,99
Totale Immobilizzaz. Materiali			12.595.567,82			11.978.486,05
c) Finanziarie	ENTRO 12 MESI	OLTRE 12 MESI		ENTRO 12 MESI	OLTRE 12 MESI	
Partecipazioni e quote		30.852.311,29	30.852.311,29		40.903.762,58	40.903.762,58
Altri investimenti mobiliari			0,00			
Prestiti ed anticipazioni attive	205.908,62	2.817.651,27	3.023.559,89	105.606,64	3.302.797,86	3.408.404,50
Totale Immob. Finanziarie	205.908,62	33.669.962,56	33.875.871,18	105.606,64	44.206.560,44	44.312.167,08
TOTALE IMMOBILIZZAZIONI			46.490.604,12			56.307.261,61
B) ATTIVO CIRCOLANTE						
d) Rimanenze						
Rimanenze di magazzino			62.112,41			52.767,81
Totale rimanenze			62.112,41			52.767,81
e) Crediti di Funzionamento						
Crediti da diritto annuale	5.568.330,90		5.568.330,90	5.720.193,89		5.720.193,89
Crediti v/organismi e istituzioni nazionali e comunitarie	0,00		0,00			0,00
Crediti v/organismi del sistema camerale	542.161,80		542.161,80	457.555,84		457.555,84
Crediti per servizi c/terzi	362.422,79		362.422,79	80.447,28		80.447,28
Crediti diversi	2.990.857,25	1.577,70	2.992.434,95	2.439.258,51	1.577,70	2.440.836,21
Anticipi a fornitori			0,00			0,00
Totale crediti di funzionamento	9.463.772,74	1.577,70	9.465.350,44	8.697.455,52	1.577,70	8.699.033,22
f) Disponibilita' Liquide						
Banca c/c			69.047.356,37			68.384.243,96
Depositi postali			449.574,79			393.162,52
Totale disponibilita' liquide			69.496.931,16			68.777.406,48
TOTALE ATTIVO CIRCOLANTE			79.024.394,01			77.529.207,51
C) RATEI E RISCONTI ATTIVI						
Ratei attivi			0,00			0,00
Risconti attivi			26.442,00			22.279,04
Totale Ratei e risconti attivi			26.442,00			22.279,04
TOTALE ATTIVO			125.541.440,13			133.858.748,16
CONTI D'ORDINE			2.711.657,55			14.560.685,98
TOTALE GENERALE			128.253.097,68			148.419.434,14

ALL D - STATO PATRIMONIALE AL 31.12.2016

PASSIVO	Valori al 31.12.2015		Valori al 31.12.2016	
	ENTRO 12 MESI	OLTRE 12 MESI	ENTRO 12 MESI	OLTRE 12 MESI
A) PATRIMONIO NETTO				
<i>Patrimonio netto esercizi precedenti</i>		94.656.095,64		95.352.093,48
<i>Avanzo/Disavanzo economico esercizio</i>		695.997,84		4.835.040,10
<i>Riserve da partecipazioni</i>		22.279,64		29.410,20
Totale patrimonio netto		95.374.373,12		100.216.543,78
B) DEBITI DI FINANZIAMENTO				
<i>Mutui passivi</i>		0,00		0,00
<i>Prestiti ed anticipazioni passive</i>		32.317,64		32.317,64
TOTALE DEBITI DI FINANZIAMENTO		32.317,64		32.317,64
C) TRATTAMENTO DI FINE RAPPORTO				
<i>Fondo trattamento di fine rapporto</i>		8.916.741,87		9.249.948,12
TOT. F.DO TRATT. FINE RAPPORTO		8.916.741,87		9.249.948,12
D) DEBITI DI FUNZIONAMENTO	ENTRO 12 MESI	OLTRE 12 MESI	ENTRO 12 MESI	OLTRE 12 MESI
<i>Debiti v/fornitori</i>	1.487.941,15		1.065.681,30	
<i>Debiti v/società e organismi del sistema camerale</i>	68.578,20	68.578,20	219.190,08	
<i>Debiti v/organismi e istituzioni nazionali e comunitarie</i>	0,00	0,00	0,00	
<i>Debiti tributari e previdenziali</i>	1.622.904,16	1.622.904,16	1.498.237,66	
<i>Debiti v/dipendenti</i>	2.035.549,26	2.035.549,26	1.983.234,77	
<i>Debiti v/Organi Istituzionali</i>	152.234,23	152.234,23	82.327,11	
<i>Debiti diversi</i>	6.937.256,18	6.937.256,18	10.983.181,75	
<i>Debiti per servizi c/terzi</i>	1.767.722,80	1.767.722,80	2.172.091,21	
<i>Clients c/anticipi</i>	0,00	0,00	0,00	
TOTALE DEBITI DI FUNZIONAMENTO	14.072.185,98	14.072.185,98	18.003.943,88	18.003.943,88
E) FONDI PER RISCHI E ONERI				
<i>Fondo Imposte</i>		90.000,00		169.266,00
<i>Altri Fondi</i>		7.055.821,52		6.186.728,74
TOT. F.DI PER RISCHI E ONERI		7.145.821,52		6.355.994,74
F) RATEI E RISCONTI PASSIVI				
<i>Ratei Passivi</i>		0,00		0,00
<i>Risconti Passivi</i>		0,00		0,00
TOTALE RATEI E RISCONTI PASSIVI		0,00		0,00
TOTALE PASSIVO		30.167.067,01		33.642.204,38
TOTALE PASSIVO E PATRIM. NETTO		125.541.440,13		133.858.748,16
<i>CONTI D'ORDINE</i>		2.711.657,55		14.560.685,98
TOTALE GENERALE		128.253.097,68		148.419.434,14

CONTO ECONOMICO AL 31.12.2016

ALL. "C" DPR 254/2005

VOCI DI ONERE/PROVENTO	VALORI ANNO 2015	VALORI ANNO 2016	DIFFERENZE
GESTIONE CORRENTE			
A) Proventi correnti			
1 Diritto Annuale	16.849.548,10	15.620.068,85	-1.229.479,25
2 Diritti di Segreteria	4.973.868,19	5.146.751,47	172.883,28
3 Contributi trasferimenti e altre entrate	1.055.017,44	1.055.093,00	75,56
4 Proventi da gestione di beni e servizi	498.383,20	620.624,97	122.241,77
5 Variazione delle rimanenze	11.217,78	-9.344,60	-20.562,38
Totale proventi correnti A	23.388.034,71	22.433.193,69	-954.841,02
B) Oneri Correnti			
6 Personale	-7.827.907,56	-7.506.621,30	321.286,26
a competenze al personale	-5.793.116,91	-5.496.508,40	296.608,51
b oneri sociali	-1.412.712,33	-1.370.557,64	42.154,69
c accantonamenti al T.F.R.	-465.627,05	-482.648,79	-17.021,74
d altri costi	-156.451,27	-156.906,47	-455,20
7 Funzionamento	-7.819.588,09	-7.283.249,39	536.338,70
a Prestazioni servizi	-4.119.542,92	-3.956.425,83	163.117,09
b godimento di beni di terzi	-24.033,51	-19.592,49	4.441,02
c Oneri diversi di gestione	-1.633.354,21	-1.487.057,25	146.296,96
d Quote associative	-1.685.201,38	-1.466.174,60	219.026,78
e Organi istituzionali	-357.456,07	-353.999,22	3.456,85
8 Interventi economici	-2.182.952,77	-2.129.904,80	53.047,97
9 Ammortamenti e accantonamenti	-8.611.714,67	-6.537.355,71	2.074.358,96
a Immob. immateriali	-12.317,38	-13.791,62	-1.474,24
b Immob. materiali	-1.093.904,87	-1.064.647,68	29.257,19
c svalutazione crediti	-5.166.526,82	-4.251.058,17	915.468,65
d fondi rischi e oneri	-2.338.965,60	-1.207.858,24	1.131.107,36
Totale Oneri Correnti B	-26.442.163,09	-23.457.131,20	2.985.031,89
Risultato della gestione corrente A-B	-3.054.128,38	-1.023.937,51	2.030.190,87
C) GESTIONE FINANZIARIA			
10 Proventi finanziari	304.306,99	36.597,71	-267.709,28
11 Oneri finanziari	-612,28	-3.149,17	-2.536,89
Risultato della gestione finanziaria	303.694,71	33.448,54	-270.246,17
D) GESTIONE STRAORDINARIA			
12 Proventi straordinari	6.468.762,19	6.272.988,59	-195.773,60
13 Oneri straordinari	-2.573.068,95	-150.322,11	2.422.746,84
Risultato della gestione straordinaria	3.895.693,24	6.122.666,48	2.226.973,24
E) Rettifiche di valore attività finanziaria			
14 Rivalutazioni attivo patrimoniale	0,00	0,00	0,00
15 Svalutazioni attivo patrimoniale	-449.261,73	-297.137,41	152.124,32
Differenza rettifiche attività finanziaria	-449.261,73	-297.137,41	152.124,32
Disavanzo/Avanzo economico esercizio A-B -C -D	695.997,84	4.835.040,10	4.139.042,26

CAMERA DI COMMERCIO, INDUSTRIA, ARTIGIANATO E AGRICOLTURA DI BARI

NOTA INTEGRATIVA AL BILANCIO D'ESERCIZIO 2016

Criteri di Formazione

Il Bilancio d'esercizio 2016 è stato redatto secondo lo schema previsto dal D.P.R. 2.11.2005, n. 254 – *Regolamento per la disciplina della gestione patrimoniale e finanziaria delle Camere di Commercio*. Esso è stato redatto secondo il principio della competenza economica, in conformità agli articoli 21 e 22 del citato decreto, ed è composto dallo Stato Patrimoniale (all. "D" al DPR 254/2005), dal Conto Economico (all. "C" al DPR 254/2005) e dalla presente Nota Integrativa, redatta ai sensi dell'articolo 23 del Regolamento di contabilità camerale. Il Bilancio di esercizio 2016 è corredato dalla Relazione della Giunta sui risultati e dal prospetto Consuntivo dei proventi, degli oneri e degli investimenti (art. 24 DPR 254/2005). Costituiscono allegati al Bilancio di esercizio 2016 i bilanci delle aziende speciali camerali AICAI, SAMER e IFOC (art. 66 DPR 254/2005). A decorrere dall'esercizio 2013 - giusta disposizioni previste dalla Legge 196/2009, dall'articolo 77-quater, comma 11, del Decreto legge 25.6.2008, n. 112, convertito con modificazioni dalla Legge 6.8.2008, n. 133 e dal Decreto del MEF del 23.12.2009 - costituiscono allegati del Bilancio di esercizio camerale i Prospetti delle entrate e delle uscite dei dati SIOPE e la relativa Situazione delle disponibilità liquide.

A decorrere dall'esercizio 2014:

a) giusta disposizioni previste dal Decreto del Ministro dell'Economia e delle Finanze del 27.3.2013 avente ad oggetto "*Criteri e modalità di predisposizione del budget economico delle Amministrazioni pubbliche in contabilità civilistica*" e della Circolare del Ministero dello Sviluppo Economico prot. 0050114 del 9.4.2015 avente ad oggetto "*Decreto del Ministero dell'Economia e delle Finanze 27 marzo 2013 - istruzioni applicative - Redazione bilancio di esercizio*", costituiscono ulteriori allegati del Bilancio di esercizio camerale il Conto Consuntivo in termini di Cassa (art. 9), il Rendiconto Finanziario (art. 6), il Rapporto sui Risultati (art. 5), la Relazione sulla Gestione (art. 7) ed il Conto Economico Riclassificato (artt. 2 e 5);

b) giusta disposizioni previste dall'art. 41 del D.L. 66/2014, costituisce allegato il Prospetto di attestazione dei tempi di pagamento.

Criteri di Valutazione

I criteri di valutazione utilizzati nella formazione del Bilancio d'esercizio chiuso al 31.12.2016 sono quelli previsti dall'articolo 26 del DPR 254 / 2005 nonché, per tutto quanto ivi non previsto, dal Codice Civile. Nella valutazione delle poste di bilancio si è tenuto conto anche dei principi contabili elaborati dalla Commissione ministeriale costituita ai sensi dell'articolo 74 del D.P.R. n. 254 / 2005 e contenuti nella Circolare del Ministero dello Sviluppo Economico n. 3622/C del 5.2.2009 e successivi aggiornamenti. La valutazione delle voci di bilancio è stata fatta ispirandosi a criteri generali di veridicità, universalità, continuità, prudenza e chiarezza.

Con riferimento ai crediti da diritto annuale che, ai sensi del richiamato art. 26 comma 10 del DPR 254 / 2005, devono essere iscritti secondo il presumibile valore di realizzazione, si è proceduto ad una modifica dei criteri di quantificazione dell'accantonamento per l'anno 2016 al relativo fondo di svalutazione, in deroga a quanto previsto dalla citata Circolare del Ministero dello Sviluppo Economico n. 3622/C del 5.2.2009. La deroga al principio generale è giustificata dalla circostanza

che i dati effettivi relativi agli incassi dei crediti per diritto annuale, sanzioni ed interessi dimostrano che la percentuale di svalutazione calcolata applicando tuzioristicamente detto principio generale risulta eccessiva rispetto alla reale capacità di riscossione della CCIAA di Bari; una maggiore svalutazione comporta, normalmente, negli anni successivi, la necessità di trasformare in sopravvenienze attive gli accantonamenti in eccesso al fondo svalutazione crediti, così incidendo sfavorevolmente sull'effettivo rispetto del principio della competenza economica e di veridicità del Bilancio.

Le ragioni che giustificano l'adozione dei diversi criteri di quantificazione dell'accantonamento e le modalità di calcolo dell'importo saranno illustrate in dettaglio nella sezione della presente Nota Integrativa dedicata ai crediti da diritto annuale.

Immobilizzazioni Immateriali e Materiali

Le immobilizzazioni immateriali - software per attività istituzionale e oneri aventi utilità pluriennale - sono state valutate sulla base del costo effettivamente sostenuto, coincidente con il costo di acquisto, ex articolo 26 del DPR 254 / 2005, verosimilmente coincidente con il valore di stima o di mercato, al netto delle quote di ammortamento.

Tra le immobilizzazioni materiali, gli immobili sono stati valutati tenendo conto del criterio di cui all'articolo 52 del DPR 26.04.86 n. 131, ossia in base alla rendita catastale rivalutata al 01.01.1992, ovvero al costo di acquisto se di importo maggiore, incrementati dei costi di imputazione diretta. I valori degli immobili sono iscritti nell'attivo al netto del relativo fondo di ammortamento costituito applicando la percentuale di ammortamento del 3%. Non vi sono immobili iscritti per la prima volta nel corso del 2016.

Le altre immobilizzazioni materiali diverse dagli immobili (impianti, attrezzature, arredi e mobili e automezzi ecc.) sono state valutate, giusta articolo 26 del DPR 254/2005, al costo d'acquisto al netto del fondo di ammortamento, incrementato degli oneri di diretta imputazione, verosimilmente coincidente con il valore di stima o di mercato.

Il valore di iscrizione delle immobilizzazioni materiali ed immateriali è incrementato degli oneri di diretta imputazione ed è sistematicamente ammortizzato in relazione alla residua possibilità di utilizzazione ex articolo 26, comma 5, del DPR 254 / 2005.

I relativi valori sono iscritti al netto degli ammortamenti effettuati nel corso degli esercizi in coerenza con le regole poste per la redazione del bilancio secondo la IV Direttiva CEE e dell'articolo 22, comma 2, del DPR 254 / 2005.

Le quote di ammortamento, come già accennato, imputate al conto economico, sono state calcolate attesi l'utilizzo, la destinazione e la residua durata economico - tecnica dei cespiti, criterio ritenuto ben rappresentato dalle seguenti aliquote che sono state ridotte della metà nell'esercizio di entrata in funzione del bene, ad eccezione dei software, che per effetto della veloce evoluzione tecnologica sono ammortizzati ad aliquota intera, e delle altre immobilizzazioni immateriali (oneri pluriennali su beni di terzi):

TIPOLOGIA CESPITE	ALIQUOTA AMMORTAMENTO
Software	20%
Altre immobilizzazioni immateriali	20%
Immobili	3%
Impianti	25%
Attrezzature non informatiche	15% - 40%
Attrezzature informatiche	20%
Arredi e mobili	15% - 12%
Automezzi	25%

Immobilizzazioni Finanziarie

Le partecipazioni azionarie, i conferimenti di capitale e le altre partecipazioni rappresentano un investimento durevole e strategico dell'Ente Camerale in varie società ed enti.

Come indicato nella Circolare n. 3622/C del 5.2.2009, la valutazione delle partecipazioni è avvenuta secondo i seguenti criteri:

- 1) le partecipazioni in imprese controllate e collegate di cui all'articolo 2359, primo comma, numero 1), e terzo comma, del codice civile, sono state valutate per un importo pari alla corrispondente frazione del patrimonio netto risultante dall'ultimo bilancio approvato disponibile (31.12.2015), come disposto dall'articolo 26, comma 7, del DPR 254/2005;
- 2) le partecipazioni diverse da quelle controllate e collegate acquistate prima dell'anno 2007 sono state iscritte, come primo valore di costo, allo stesso valore iscritto nel bilancio d'esercizio camerale chiuso al 31.12.2007, ovvero all'ultima valutazione effettuata applicando il metodo del patrimonio netto;
- 3) le partecipazioni diverse da quelle controllate e collegate acquistate a partire dall'esercizio 2007 sono state valutate secondo i criteri individuati dal combinato disposto dell'articolo 26, comma 8, e articolo 74, comma 1, del DPR 254 / 2005 (costo d'acquisto o sottoscrizione) nonché del D. Lgs. n.175/2016 "*Testo Unico in materia di società a partecipazione Pubblica*".

Tra le immobilizzazioni finanziarie non vi sono altri investimenti mobiliari.

Prestiti ed anticipazioni attive

Per tali immobilizzazioni è stata conservata in nota integrativa, a titolo informativo, la ripartizione tra prestiti e anticipazioni concesse al personale istituzionale, prestiti e anticipazioni varie comprendente prestiti al personale trasferito presso altri enti, crediti verso altre camere di commercio per indennità di anzianità e prestiti alle aziende speciali. La valutazione è stata effettuata in base al presumibile valore di realizzo, coincidente con il valore nominale, riproposta dall'articolo 26, comma 10, del DPR 254 / 2005, e consente di apprezzare i crediti in base al valore monetario del disinvestimento che si avrà in futuro.

Rimanenze

Le Rimanenze di magazzino sono state valutate al costo di acquisto, verosimilmente pari al valore di realizzazione desumibile dall'andamento del mercato.

Crediti di Funzionamento

In questa voce, che comprende crediti di normale smobilizzo, rientrano i crediti derivanti dal diritto annuale, i crediti per i diritti di segreteria, crediti verso organismi ed istituzioni nazionali e comunitarie, crediti per servizi conto terzi, crediti diversi e quelli derivanti dall'attività commerciale della camera nonché crediti di altra natura. La valutazione è stata effettuata sulla base del presumibile valore di realizzazione.

Debiti di Finanziamento e di Funzionamento

La valutazione dei debiti di finanziamento, composti unicamente da prestiti ed anticipazioni passive, e dei debiti di funzionamento, comprendenti debiti verso fornitori, società ed organismi del sistema camerale, organismi ed istituzioni nazionali e comunitarie, tributari e previdenziali, dipendenti, organi istituzionali, diversi e per servizi conto terzi segue il criterio imposto dal comma 11 dell'articolo 26 del D.P.R. 254 / 2005, ossia del valore di estinzione coincidente con il valore nominale.

STATO PATRIMONIALE (all. "D" Dpr 254 / 2005)

Lo stato patrimoniale indica la consistenza degli elementi patrimoniali attivi e passivi al termine dell'esercizio, raffrontata con quella dell'esercizio precedente. Esso evidenzia le variazioni intervenute nelle singole poste attive e passive e l'incremento o la diminuzione del patrimonio netto iniziale per effetto della gestione. Le attività dello stato patrimoniale sono iscritte al netto dei fondi rettificativi.

ATTIVO

A) IMMOBILIZZAZIONI

a) Immateriali

SOFTWARE

Saldo al 31.12.16	Saldo al 31.12.15	Variazioni
6.629,67	17.183,46	- 10.553,79

Il seguente prospetto mostra, per la suddetta immobilizzazione, il costo iniziale, le eventuali rivalutazioni e svalutazioni, le acquisizioni e le alienazioni e gli ammortamenti.

	software
Valore al 31.12.15 al netto f.do	17.183,46
Ammortamento	
Acquisti anno 1999	65.499,71
Acquisti anno 2000	24.214,19
Acquisti anno 2001	76.365,18
Acquisti anno 2002	4.247,64
Acquisti anno 2003	15.862,40
Acquisti anno 2004	12.059,00
Acquisti anno 2005	6.612,00
Acquisti anno 2006	17.880,00
Acquisti anno 2007	19.956,00
Acquisti anno 2008	5.520,00
Acquisti anno 2009	25.534,00
Acquisti anno 2010	6.206,00
Acquisti anno 2011	3.863,75
Acquisti anno 2012	28.737,50
Acquisti anno 2013	14.914,50
Acquisti anno 2014	9.116,94
Acquisti anno 2015	0,00
Acquisti anno 2016	0,00
Totale valore al 31.12.16	336.588,81
F.do ammort.	65.499,71

su incrementi anno 1999	
F.do ammort. su incrementi anno 2000	24.214,19
F.do ammort. su incrementi anno 2001	76.365,18
F.do ammort. su incrementi anno 2002	4.247,64
F.do ammort. su incrementi anno 2003	15.862,40
F.do ammort. su incrementi anno 2004	12.059,00
F.do ammort. su incrementi anno 2005	6.612,00
F.do ammort. su incrementi anno 2006	17.880,00
F.do ammort. su incrementi anno 2007	19.956,00
F.do ammort. su incrementi anno 2008	5.520,00
F.do ammort. su incrementi anno 2009	25.534,00
F.do ammort. su incrementi anno 2010	6.206,00
F.do ammort. su incrementi anno 2011	3.863,75
F.do ammort. su incrementi anno 2012	28.737,50
F.do ammort. su incrementi anno 2013	11.931,60
F.do ammort. su incrementi anno 2014	5.470,17
F.do ammort. su incrementi anno 2015	0,00
F.do ammort. su incrementi anno 2016	0,00
TOTALE F.do ammort. al 31.12.16	329.959,14
Valore al 31.12.16 al netto f.do Ammortamento	6.629,67

LICENZE D'USO

Saldo al 31.12.16	Saldo al 31.12.15	Variazioni
0	0	0

DIRITTI D'AUTORE

Saldo al 31.12.16	Saldo al 31.12.15	Variazioni
0	0	0

ALTRE

Saldo al 31.12.16	Saldo al 31.12.15	Variazioni
9.978,81	1.981,66	+ 7.997,15

Il seguente prospetto mostra, per la suddetta immobilizzazione, costituita da oneri pluriennali su beni di terzi, il costo iniziale, le eventuali rivalutazioni e svalutazioni, le acquisizioni e le

alienazioni e gli ammortamenti.

	Oneri pluriennali su beni di terzi
Valore al 31.12.15 al netto f.do Ammortamento	1.981,66
Acquisti anno 2007	24.505,20
Acquisti anno 2013	4.954,18
Acquisti anno 2014	0,00
Acquisti anno 2015	0,00
Acquisti anno 2016	11.234,98
Totale valore al 31.12.16	40.694,36
F.do ammort. al 31.12.16 su incrementi anno 2007	24.505,20
F.do ammort. al 31.12.16 su incrementi anno 2013	3.963,36
F.do ammort. al 31.12.16 su incrementi anno 2016	2.247,00
TOTALE F.do ammort. al 31.12.16	30.715,55
Valore al 31.12.16 al netto f.do ammortamento	9.978,81

b) Materiali

IMMOBILI

Saldo al 31.12.16	Saldo al 31.12.2015	Variazioni
11.371.262,90	11.900.403,68	- 529.140,78

Il costo storico all'inizio dell'anno è di seguito rappresentato:

VALORI	Corso Cavour	P.zza Aldo Moro	Via E. Mola	TOTALE
Valore catastale	€ 14.078.615,07	€ 292.831,06		€ 14.371.446,13
Valore d'acquisto			€ 3.615.198,29	€ 3.615.198,29
Incrementi 1992-2015	€ 6.727.570,37			€ 6.727.570,37
Incrementi 1994-2015		€ 111.545,03		€ 111.545,03
Incrementi 1997-2015			€ 3.543.195,65	€ 3.543.195,65
Totali	€ 20.806.185,44	€ 404.376,09	€ 7.158.393,94	€ 28.368.955,47
F.do ammort. al 31.12.15 su valore al 2015	€ 12.697.532,72	€ 251.281,19	€ 3.519.737,88	€ 16.468.551,79
Valore al 31.12.2015 al netto del fondo amm.to	€ 8.108.652,72	€ 153.094,90	€ 3.638.656,06	€ 11.900.403,68

Totale movimentazione degli immobili

Immobile	Valore al 31.12.2015 al netto f.do ammortamento	Incrementi esercizio	Ammortam. esercizio	Valore al 31.12.2016 al netto f.do ammort.to
Corso Cavour	€ 8.108.652,72	326.830,34	€ 629.088,02	€ 7.806.395,04
Piazza A. Moro	€ 153.094,90	0,00	€ 12.131,28	€ 140.963,62
Via E. Mola	€ 3.638.656,06	0,00	€ 214.751,82	€ 3.423.904,24
Totali	€ 11.900.403,68	326.830,34	€ 855.971,12	€ 11.371.262,90

IMPIANTI

Saldo al 31.12.16	Saldo al 31.12.15	Variazioni
0,00	680,63	- 680,63

Il seguente prospetto mostra, per la suddetta immobilizzazione, il costo iniziale, le eventuali rivalutazioni e svalutazioni, le acquisizioni e le alienazioni e gli ammortamenti.

	Impianti speciali di comunicazione
Valore al 31.12.15 al netto f.do ammortamento	680,63
Acquisti anno 1994	
Acquisti anno 1995	
Acquisti anno 1996	
Acquisti anno 1997	
Acquisti anno 1998	3.430,37
Acquisti anno 1999	
Acquisti anno 2000	
Acquisti anno 2001	42.644,87
Permuta anno 2001	
Acquisti anno 2002	18.230,34
Permuta anno 2002	
Acquisti anno 2003	53.775,23
Acquisti anno 2004	5.340,00
Permuta anno 2004	
Acquisti anno 2005	35.477,18
Acquisti anno 2006	12.492,00
Acquisti anno 2007	47.114,71
Acquisti anno 2008	81.000,00
Acquisti anno 2009	3.576,00
Acquisti anno 2010	2.220,00
Acquisti anno 2011	900,00
Acquisti anno 2012	5.445,00
Acquisti anno 2013	0,00
Acquisti anno 2014	0,00
Acquisti anno 2015	0,00
Acquisti anno 2016	0,00
Totale valore al 31.12.16	311.645,70
F.do ammort. su valore anno 1994	

F.do ammort. su incrementi anno 1995	
F.do ammort. su incrementi anno 1996	
F.do ammort. su incrementi anno 1997	
F.do ammort. su incrementi anno 1998	3.430,37
F.do ammort. su incrementi anno 1999	
F.do ammort. su incrementi anno 2000	
F.do ammort. su incrementi anno 2001	42.644,87
Rettifica fondo ammortamento	
F.do ammort. su incrementi anno 2002	18.230,34
Rettifica fondo ammortamento	
F.do ammort. su incrementi anno 2003	53.775,23
F.do ammort. su incrementi anno 2004	5.340,00
Rettifica fondo ammortamento	
F.do ammort. su incrementi anno 2005	35.477,18
F.do ammort. su incrementi anno 2006	12.492,00
F.do ammort. su incrementi anno 2007	47.114,71
F.do ammort. su incrementi anno 2008	81.000,00
F.do ammort. su incrementi anno 2009	3.576,00
F.do ammort. su incrementi anno 2010	2.220,00
F.do ammort. su incrementi anno 2011	900,00
F.do ammort. su incrementi anno 2012	5.445,00
F.do ammort. su incrementi anno 2013	0,00
F.do ammort. su incrementi anno 2014	0,00
F.do ammort. su incrementi anno 2015	0,00
F.do ammort. su incrementi anno 2016	0,00
Totale F.do ammort. al 31.12.16	311.645,70
VALORE al 31.12.2016 al netto del f.do ammortamento	0,00

ATTREZZATURE NON INFORMATICHE

Saldo al 31.12.16	Saldo al 31.12.15	Variazioni
316.306,79	454.061,94	- 137.755,15

Il seguente prospetto mostra, per la suddetta immobilizzazione, il costo iniziale, le eventuali rivalutazioni e svalutazioni, le acquisizioni e le alienazioni e gli ammortamenti.

	Macchine, apparecchi, attrezzatura varia	Attrezzatura meccanica di precisione	Attrezzature
Valore al 31.12.15 al netto f.do ammortamento	453.823,54	238,40	454.061,94
Acquisti anno 1994	33.413,68		
Acquisti anno 1995	84.628,02		
Acquisti anno 1996	41.482,27		
Acquisti anno 1997	128.092,36		
Acquisti anno 1998	3.562,52		
Acquisti anno 1999	86.339,14		
Acquisti anno 2000	3.755,89	761,10	
Acquisti anno 2001	110.491,47	21.528,00	
Acquisti anno 2002	42.209,57	1.431,17	
Acquisti anno 2003	28.733,97	4.542,00	
Acquisti anno 2004	69.413,87	32.709,60	
Acquisti anno 2005	26.761,20	0	
Acquisti anno 2006	7.083,48	12.458,40	
Acquisti anno 2007	94.270,52	7.422,80	
Acquisti anno 2008	568.190,55	5.951,60	
Acquisti anno 2009	237.915,60	14.348,74	
Alienazioni	-3.687,50		
Acquisti anno 2010	35.910,94	4.740,00	
Restituzione	-1.776,00		
Acquisti anno 2011	223.498,57	5.554,40	
Acquisti anno 2012	563.425,07	4.230,00	
Dismissione beni 1998	-1.177,52		
Dismissione beni 1990-1991-1994-1995- 1996-1997-1999-2003-2004	-306.401,09		
Dismissione beni 2006	-367,20		
Dismissione beni 2008	-6.378,00		
Dismissione beni 2009	-2.683,00		
Acquisti anno 2013	58.827,20	0,00	
Acquisti anno 2014	49.994,50	0,00	
Acquisti anno 2015	32.597,48	298,00	
Acquisti anno 2016	14.000,00	0,00	
Totale valore al 31.12.16	2.222.127,36	115.975,81	2.338.103,17
F.do ammort. su valore anno 1994	33.413,68		
F.do ammort. su incrementi anno 1995	84.628,02		
F.do ammort. su incrementi anno 1996	41.482,27		
F.do ammort. su incrementi 1997	128.092,36		
F.do ammort. su incrementi anno 1998	3.562,52		
F.do ammort. su incrementi anno 1999	86.339,14		
F.do ammort. su incrementi anno 2000	3.755,89	761,10	
F.do ammort. su incrementi anno 2001	110.491,47	21.528,00	
F.do ammort. su incrementi anno 2002	42.209,57	1.431,17	
F.do ammort. su incrementi anno 2003	28.733,97	4.542,00	
F.do ammort. su incrementi anno 2004	69.413,87	32.709,60	
F.do ammort. su incrementi anno 2005	26.761,20	0	
F.do ammort. su incrementi anno 2006	7.083,48	12.458,40	
F.do ammort. su incrementi anno 2007	94.270,52	7.422,80	

F.do ammort. su incrementi anno 2008	568.190,53	5.951,60	
Rettifica fondo beni 2008	0,02		
F.do ammort. su incrementi anno 2009	237.915,60	14.348,74	
Rettifica fondo su alienazioni	-3.687,50		
F.do ammort. su incrementi anno 2010	35.013,16	4.740,00	
Rettifica fondo su restituzione	-133,20		
F.do ammort. su incrementi anno 2011	184.386,32	5.554,40	
F.do ammort. su incrementi anno 2012	380.311,92	4.230,00	
Rettifica fondo beni 1998	-1.177,52		
Rettifica fondo beni 1990-1991-1994-1995-1996-1997-1999-2003-2004	-306.401,09		
Rettifica fondo beni 2006	-339,66		
Rettifica fondo beni 2008	-4.783,50		
Rettifica fondo beni 2009	-1.609,92		
F.do ammort. su incrementi anno 2013	43.197,24		
Rettifica fondo beni 2013	-12.312,96		
F.do ammort. su incrementi anno 2014	18.747,94		
F.do ammort. su incrementi anno 2015	7.334,43	178,80	
F.do ammort. su incrementi anno 2016	1.050,00	0,00	
TOTALE F.do ammort. al 31.12.16	1.905.939,77	115.856,61	2.021.796,38
Valore al 31.12.16 al netto f.do ammortamento	316.187,59	119,20	316.306,79

ATTREZZATURE INFORMATICHE

Saldo al 31.12.16	Saldo al 31.12.15	Variazioni
114.654,46	107.022,01	+ 7.632,45

Il seguente prospetto mostra, per la suddetta immobilizzazione, il costo iniziale, le eventuali rivalutazioni e svalutazioni, le acquisizioni e le alienazioni e gli ammortamenti.

	Macchine d'ufficio Elettrom. ed Elettron.
Valore al 31.12.15 al netto f.do ammortamento	107.022,01
Acquisti anno 1994	33.488,30
Acquisti anno 1995	3.536,88
Acquisti anno 1996	21.323,61
Acquisti anno 1997	344.283,55
Acquisti anno 1998	153.796,86
Acquisti anno 1999	158.089,67
Acquisti anno 2000	55.524,47
Acquisti anno 2001	198.337,56
Permuta anno 2001	- 567,07
Acquisti anno 2002	119.841,45
Permuta anno 2002	- 567,07
Acquisti anno 2003	107.652,14
Acquisti anno 2004	92.491,84
Permuta anno 2004	- 17.935,43

Acquisti anno 2005	80.152,56
Acquisti anno 2006	10.903,08
Acquisti anno 2007	32.510,68
Acquisti anno 2008	85.255,90
Dismissione anno 1996-1997-1998-1999-2000-2001	-112.963,37
Dismissione anno 2008	-1.417,20
Acquisti anno 2009	12.801,34
Alienazione	-5.121,76
Acquisti anno 2010	65.024,56
Permuta anno 2010	-8.883,84
Acquisti anno 2011	19.109,24
Acquisti anno 2012	50.926,40
Dismissione beni anni 1990-1994-1995-1996-1997-1998-1999-2000-2001-2002-2003-2004-2005	-218.105,20
Dismissione beni anni 1990-1991-1994-1995-1996-1997-1998-1999-2000-2001-2002-2003-2005	-95.094,03
Dismissione beni anni 1998	-979,2
Dismissione beni anni 2010	-290,4
Acquisti anno 2013	55.888,23
Acquisti anno 2014	16.013,90
Acquisti anno 2015	56.548,20
Acquisti anno 2016	50.465,27
Totale valore al 31.12.16	1.362.041,12
F.do ammort. su valore anno 1994	33.488,30
F.do ammort. su incrementi anno 1995	3.536,88
F.do ammort. su incrementi anno 1996	21.323,61
F.do ammort. su incrementi anno 1997	344.283,55
F.do ammort. su incrementi anno 1998	153.796,86
F.do ammort. su incrementi anno 1999	158.089,67
F.do ammort. su incrementi anno 2000	55.524,47
F.do ammort. su incrementi anno 2001	198.337,56
Rettifica fondo ammortamento	- 56,71
F.do ammort. su incrementi anno 2002	119.841,45
Rettifica fondo ammortamento	- 170,12
F.do ammort. su incrementi anno 2003	107.652,14
F.do ammort. su incrementi anno 2004	92.491,84
Rettifica fondo ammortamento	- 17.935,43
F.do ammort. su incrementi anno 2005	80.152,56
F.do ammort. su incrementi anno 2006	10.903,08
F.do ammort. su incrementi anno 2007	32.510,68
F.do ammort. su incrementi anno 2008	84.830,74
Rettifica fondo ammortamento	-992,04
Rettifica fondo ammortamento	-112.963,37
Rettifica fondo ammortamento	-510,36
Rettifica fondo ammortamento	-396,95
F.do ammort. su incrementi anno 2009	12.801,34
Rettifica fondo ammortamento	-5.121,76
F.do ammort. su incrementi	65.024,56

anno 2010	
Rettifica fondo ammortamento	-8.883,84
F.do ammort. su incrementi anno 2011	19.109,24
F.do ammort. su incrementi anno 2012	45.833,76
Rettifica Fondo ammortamento per dismissioni	-218.105,20
Rettifica Fondo ammortamento per dismissioni 1990-1991-1994-1995-1996-1997-1998-1999-2000-2001-2002-2003-2005	-95.094,03
Rettifica Fondo ammortamento per dismissioni 2008	-881,28
Rettifica Fondo ammortamento per dismissioni 2010	-174,24
F.do ammort. su incrementi anno 2013	39.121,76
F.do ammort. su incrementi anno 2014	8.006,95
F.do ammort. su incrementi anno 2015	16.964,46
F.do ammort. su incrementi anno 2016	5.046,53
Totale F.do ammort. al 31.12.16	1.247.386,66
VALORE al 31.12.2016 al netto del f.do ammortamento	114.654,46

ARREDI E MOBILI

Saldo al 31.12.16	Saldo al 31.12.15	Variazioni
62.986,91	75.632,37	- 12.645,46

Il seguente prospetto mostra, per la suddetta immobilizzazione, il costo iniziale, le eventuali rivalutazioni e svalutazioni, le acquisizioni e le alienazioni e gli ammortamenti.

	Arredamento	Mobili e Macchine Ordinarie d' Ufficio	Opere d' Arte	Mobili
Valore al 31.12.15 al netto f.do ammortamento	5.191,28	29.193,69	41.247,40	75.632,37
Acquisti anno 1994		7.021,57		
Acquisti anno 1995		4.013,23		
Acquisti anno 1996		273.244,77		
Acquisti anno 1997	406,55	82.538,69		
Acquisti anno 1998	2.817,05	38.936,42	6.197,47	
Acquisti anno 1999	2.341,41	23.135,14	8.676,48	
Acquisti anno 2000	3.615,53	42.052,46		
Acquisti anno 2001	32,02	17.312,99	1.363,45	
Acquisti anno 2002	58.216,09	63.686,71		
Acquisti anno 2003	1.456,40	17.048,62		
Acquisti anno 2004	981,00	15.396,26		
Acquisti anno 2005	2.466,00	2.033,95		
Acquisti anno 2006	3.315,29	8.611,02		
Acquisti anno 2007	55.500,92	9.768,10	4.800,00	
Acquisti anno 2008	3.227,88	27.730,67	7.440,00	
Acquisti anno 2009	854,40	14.856,72		
Acquisti anno 2010	19.874,00	7.101,24	12.480,00	
Acquisti anno 2011	0	20.540,66	0,00	

Acquisti anno 2012	0	13.803,84	0	
Dismissioni beni acquistati anni 1990-1998-1999		-1.319,04		
Acquisti anno 2013	585,60	2.764,19	290,00	
Acquisti anno 2014	0,00	1.133,26	0,00	
Acquisti anno 2015	1.433,50	445,30		
Acquisti anno 2016	427,00	335,50		
Totale valore al 31.12.16	157.550,64	692.192,27	41.247,40	890.990,31
F.do ammort. su valore anno 1994		7.021,57		
F.do ammort. su incrementi anno 1995		4.013,23		
F.do ammort. su incrementi anno 1996		273.244,77		
F.do ammort. su incrementi anno 1997	406,55	82.538,69		
F.do ammort. su incrementi anno 1998	2.817,05	38.936,42		
F.do ammort. su incrementi anno 1999	2.341,41	23.135,14		
F.do ammort. su incrementi anno 2000	3.615,53	42.052,46		
F.do ammort. su incrementi anno 2001	32,02	17.312,99		
F.do ammort. su incrementi anno 2002	58.216,09	63.686,71		
F.do ammort. su incrementi anno 2003	1.456,40	17.048,62		
F.do ammort. su incrementi anno 2004	981,00	15.396,26		
F.do ammort. su incrementi anno 2005	2.466,00	2.033,95		
F.do ammort. su incrementi anno 2006	3.315,29	8.501,71		
Rettifica Fondo ammortamento beni 2006		109,31		
F.do ammort. su incrementi anno 2007	55.500,93	9.750,09		
Rettifica Fondo ammortamento beni 2007	-0,01	18,01		
F.do ammort. su incrementi anno 2008	3.227,88	27.730,67		
F.do ammort. su incrementi anno 2009	854,40	13.371,05		
F.do ammort. su incrementi anno 2010	19.377,15	5.538,94		
Rettifica Fondo ammortamento beni 2010	0	0,03		
F.do ammort. su incrementi anno 2011	0	13.556,84		
F.do ammort. su incrementi anno 2012	0	7.454,07		
Rettifica Fondo ammortamento per dismissioni 1990-1998-1999		-1319,04		
F.do ammort. su incrementi anno 2013	307,44	1.160,96		
F.do ammort. su incrementi anno 2014	0,00	339,98		
F.do ammort. su incrementi anno 2015	322,54	80,15		
F.do ammort. su incrementi anno 2016	32,03	20,13		
TOTALE F.do ammort. al 31.12.16	155.269,69	672.733,71	0,00	828.003,40
Valore al 31.12.16 al netto f.do ammortamento	2.280,95	19.458,56	41.247,40	62.986,91

AUTOMEZZI

Saldo al 31.12.16	Saldo al 31.12.15	Variazioni
0,00	0,00	0,00

Il seguente prospetto mostra, per la suddetta immobilizzazione, il costo iniziale, le eventuali rivalutazioni e svalutazioni, le acquisizioni e le alienazioni e gli ammortamenti.

	Autovetture, Motoveicoli e simili	Automezzi
Valore al 31.12.15 al netto f.do ammortamento	10.280,00	0,00
Acquisti anno 1993	7.626,69	
Acquisti anno 1995	28.405,13	
Acquisti anno 1998	36.057,03	
Acquisti anno 2004	44.780,00	
Permuta anno 2004	- 28.405,13	
Permuta anno 2006	- 7.626,69	
Alienazione autovettura 1998	-36.057,03	
Alienazione autovettura 2004	-34.500,00	
Totale valore al 31.12.15	10.280,00	0,00
F.do ammort. al 31.12.11 su valore anno 1993	7.626,69	
F.do ammort. al 31.12.11 su incrementi anno 1995	28.405,13	
F.do ammort. al 31.12.11 su incrementi anno 1998	36.057,03	
F.do ammort. al 31.12.11 su incrementi anno 2004	44.780,00	
Rettifica fondo ammortamento	- 28.405,13	
Rettifica fondo ammortamento	- 7.626,69	
Rettifica fondo ammortamento	-36.057,03	
Rettifica fondo ammortamento	-34.500,00	
TOTALE F.do ammort. al 31.12.16	10.280,00	0,00
Valore al 31.12.16 al netto f.do ammortamento	0,00	0,00

Il prospetto riporta il valore dell'unico automezzo di proprietà dell'Ente.

BIBLIOTECA

Saldo al 31.12.16	Saldo al 31.12.15	Variazioni
113.274,99	57.767,19	+ 55.507,80

c) finanziarie

PARTECIPAZIONI E QUOTE

Saldo al 31.12.16	Saldo al 31.12.15	Variazioni
40.903.762,58	30.852.311,29	+ 10.051.451,29

Si forniscono, di seguito, i prospetti di raccordo con i dati contenuti nel Bilancio d'esercizio 2016.

PARTECIPAZIONI E QUOTE AL 31.12.2016	IMPORTO
Partecipazioni azionarie	€ 781.342,47
Conferimenti di capitali (conferimenti di capitale + altre partecipazioni)	€ 40.122.420,11
Saldo al 31.12.2016	€ 40.903.762,58

PARTECIPAZIONI E QUOTE AL 31.12.2015	IMPORTO
Partecipazioni azionarie	€ 827.972,87
Conferimenti di capitali (conferimenti di capitale + altre partecipazioni)	€ 30.024.338,42
Saldo al 31.12.2015	€ 30.852.311,29

PARTECIPAZIONI AZIONARIE

SOCIETA'	NOSTRA PARTECI PAZ.	QUOTA NOMINALE SOTTOSCRITT A / VERSATA	CAPITALE SOCIALE	PATRIMONIO NETTO	VALORE CONTABILE 2016	VALORE CONTABILE 2015	VARIAZIONI
INFOCAMERE S.C.P.A.	28.782 AZIONI (0,50%)	€ 89.224,20	€ 17.670.000,00	€ 46.133.374,00	€ 263.303,89 (€ 131.284,79)	€ 263.303,89 (€ 131.284,79)	0
AEROPORTI DI PUGLIA SPA (1)	7.608 AZIONI (0,05%)	€ 7.608,00	€ 12.950.000,00	€ 21.626.701,00	€ 6.935,06	€ 6.935,06	0
MPS BANCA PER LE IMPRESE SPA (1) (2)	92 AZIONI (0,00001%)	€ 28,52	€ 829.304.238,84	1.802.721.149,00	€ 97,64	€ 97,64	0
INTERPORTO REG.LE DELLA PUGLIA SPA (1) (3)	11.200 AZIONI (0,14%)	€ 24.277,12	€ 17.340.800,00	€ 20.794.633,00	€ 11.839,00	€ 11.839,00	0

PRO.ME.M SUD EST SPA (4)								-46.630,40
TECNO HOLDING SPA (5)	6.638.547 AZIONI (0,36%)	€ 91.781,30	€ 25.000.000,00	€ 325.760.962	+€ 479.299,34 +€ 131.284,79 +€ 610.584,13	+€ 479.299,34 +€ 131.284,79 +€ 610.584,13		0
BORSA MERCI TELEMATICA ITALIANA SCPA	6 AZIONI (0,07%)	€ 1.797,72	€ 2.387.372,16	€ 2.486.777,00	€ 1.879,51	€ 1.879,51		0
PATTO TERRITOR. AREA METROPOL. BARI SPA (IN LIQUIDAZIONE) (6)	374 AZIONI (3,40%)	€ 6.732,00	€ 198.000,00	€ 10.329,00	€ 6.914,54	€ 6.914,54		0
TECNOBORSA S.C.P.A. ROMA	4.519 AZIONI (0,33%)	€ 4.519,00	€ 1.377.067,00	€ 1.595.226,00	€ 4.516,28	€ 4.516,28		0
TECNOSERVICECAMERE S.C.P.A. (già TECNOCAMERE S.C.P.A.)	4.966 AZIONI (0,19%)	€ 520,00 € 2.062,32 € 2.582,32	€ 1.318.941,00	€ 3.707.713,00	+ € 774,15 + € 3.782,97 € 4.557,12	€ 774,15 € 3.782,97 € 4.557,12		0
ISNART S.C.P.A. (7)	756 AZIONI (0,16%)	€ 756,00	€ 456.046	€ 456.105,00	€ 2.000,00	€ 2.000,00		0
TOTALE					€ 781.342,47	€ 827.972,87		€ - 46.630,40

(1) Con Deliberazione n. 148 del 5.11.2010, avente ad oggetto “ L. 244/2007, articolo 3, commi 27, 28 e 29. Revisione partecipazioni societarie”, la Giunta Camerale ha deliberato di avviare il processo di razionalizzazione delle partecipazioni societarie. Con Deliberazione n. 75 del 18.06.2014, avente ad oggetto “Alienazione partecipazioni societarie: ulteriori Determinazioni” e con Deliberazione n. 28 del 23.03.2015, avente ad oggetto “ Piano operativo di razionalizzazione delle società e delle partecipazioni societarie della CCIAA di Bari. Determinazioni” la Giunta Camerale ha deliberato di procedere alla dismissione delle seguenti partecipazioni:

- “Aeroporti di Puglia s.p.a.”;
- “MPS Banca per le Imprese S.p.a.”;
- “Interporto Regionale della Puglia s.p.a”.

Per dette società è stato attivato il procedimento previsto dall’articolo 1, comma 569, della L. 147/2013 e s.m.i.

Stante l’esito infruttuoso (ad eccezione della società “MPS Banca per le Imprese S.p.a.”) delle procedure attivate per tutte le società suindicate, con nota prot. 3666 del 26.01.2016, l’Ente ha richiesto al proprio Ufficio legale di azionare, nei confronti delle stesse, il diritto alla liquidazione della quota sociale in favore della Camera di Commercio di Bari.

(2) Con Deliberazione della Giunta camerale n. 75 del 18.06.2014 è stato deliberato di procedere alla dismissione della partecipazione societaria; con Determinazione del Segretario Generale n. 130 del 21.12.2015 è stata disposta l’alienazione della partecipazione mediante procedura di asta pubblica.

L’atto di cessione delle azioni in favore della stessa società “ MPS CAPITAL SERVICES BANCA PER LE IMPRESE S.P.A.” è stato perfezionato in data 13.03.2017 mediante scrittura privata autenticata dal notaio Dott. Francesco Paolo Petrerà repertorio n. 34997.

(3) Non risulta depositato il Bilancio della società " Interporto Regionale della Puglia s.p.a " relativo all’esercizio 2015, cosicché il dato del patrimonio netto illustrato si riferisce al Bilancio relativo all’esercizio 2014.

Con verbale di assemblea straordinaria, atto pubblico del notaio Maria Chiara TATARANO repertorio n. 32505 del 18.02.2016, l'assemblea dei soci ha deliberato di ridurre il capitale sociale al fine di ripianare le perdite di complessivi Euro 23.083.951,00.

(4) Con Determinazione del Segretario Generale n. 18 del 11.02.2016, in attuazione della Delibera n. 28 adottata dalla Giunta camerale in data 23.03.2015, si è proceduto all'alienazione della partecipazione in favore del "Conorzio Artemide", con sede in Bari alla via Gen. Carlo Alberto della Chiesa n. 4 (C.F.04791220728).

(5) Con atto del Notaio Prof. Dott. Gennaro MARICONDA – repertorio n. 52758 del 22.09.2016 - l'assemblea straordinaria della società ha deliberato di ridurre il capitale sociale, da Euro 25.000.000 ad Euro 23.225.101,61, mediante annullamento di azioni prive di valore di valore nominale, già acquistate dalla Società, ai sensi dell'art 2357 C.C. e subordinatamente all'efficacia della suddetta delibera di aumentare il capitale sociale ad Euro 25.000.000 mediante utilizzo della "Riserva straordinaria".

(6) Con Deliberazione n. 74 del 10.6.2013, avente ad oggetto "Patto Territoriale dell'Area Metropolitana di Bari Spa: revoca dello stato di liquidazione e atti consequenziali. Determinazioni", la Giunta Camerale, tra l'altro, ha deliberato esprimere parere favorevole alla revoca dello stato di liquidazione della società ed alla trasformazione della SPA in SRL". Tuttavia, allo stato attuale la società risulta ancora in stato di liquidazione. Non risulta depositato il Bilancio della società "Patto Territoriale Area Metropolitana Bari spa (in liquidazione)" relativo all'esercizio 2014, cosicché il dato del patrimonio netto illustrato si riferisce al Bilancio relativo all'esercizio 2013.

(7) Con atto del Notaio Dott.ssa Maria Natalia VASSALLI, repertorio n.15277 del 12.05.2016, l'assemblea dei soci ha deliberato di ridurre il capitale sociale da Euro 1.046.500,00 ad Euro 456.046 al fine di ripianare le perdite complessive.

In data 18.01.2017 l'assemblea straordinaria dei soci, con atto del Notaio Dott.ssa Maria Natalia VASSALLI, repertorio n.15356 del 18.01.2017, ha deliberato una ulteriore riduzione del capitale sociale a d Euro 348.784,00.

CONFERIMENTI DI CAPITALE E ALTRE PARTECIPAZIONI

Saldo al 31.12.16	Saldo al 31.12.15	Variazioni
40.122.420,11	30.024.338,42	+ 10.098.081,69

In questa voce sono inclusi i conferimenti in enti strategici e duraturi da parte della Camera di Commercio nonché le partecipazioni in società a responsabilità limitata diverse dalle società per azioni. Il saldo al 31.12.2016, pari ad € 40.122.420,11, riepiloga i conferimenti di capitali in organismi non societari, pari ad 9.332.837,08, e le altre partecipazioni diverse dalle società per azioni pari ad € 30.789.583,03.

Conferimenti di capitali (in organismi non societari)

ORGANISMI	VALORE ANNO 2016	VALORE ANNO 2015	VARIAZIONI
E.A. FIERA DEL LEVANTE	€ 9.238.625,63	€ 8.722.167,63	+ 516.458,000
CONSORZIO CAMERALE PER IL CREDITO E LA FINANZA (già CONSORZIO PER IL COORD. MERCATI LOCALI E DEI SERVIZI INNOVATIVI ALLE IMPRESE MILANO)	€ 26.854,34	€ 26.854,34	0
ASSOCIAZIONE MURGIA SVILUPPO	€ 103,29	€ 103,29	0
CONSORZIO OLIO DOP TERRA DI BARI (già TERRA DI BARI - TERRAUTENTICA BARI)	€ 5.164,56	€ 5.164,56	0
CONSORZIO A.S.I.	€ 23.355,00 € 38.734,26	€ 23.355,00 € 38.734,26	0
TOTALE	€ 9.332.837,08	€ 8.816.379,08	+ 516.458,00

Altre Partecipazioni

SOCIETA'	NOSTRA PARTE CIPAZIONE	QUOTA NOMINALE SOTTOSCRITTA / VERSATA	CAPITALE SOCIALE	PATRIMONIO NETTO	VALORE CONTABILE 2016	VALORE CONTABILE 2015	VARIAZIONI
C.S.A. CONSORZIO SERVIZI AVANZATI S.C.R.L. (1)	1 QUOTA (22,15%)	€ 285.173,61	€ 1.287.230,00	€ 1.319.752,00	€ 292.325,07	€ 285.194,51	+ 7.130,56
MERCATO AGRICOLO ALIMENTARE BARI S.C.R.L. (2)	1 QUOTA (85,66%)	€ 31.891.535,00	€ 35.581.587,00	€ 23.848.308,00	€ 20.428.460,63 € 9.850.900,00 € 30.279.360,63	€ 20.725.598,04	-297.137,41 + 9.850.900,00
CONSORZIO PER LO SVILUPPO DELL'AREA CONCA BARESE SCRL (3)	1 QUOTA (7,5%)	€ 7.500,00	€ 100.000,00	€ 100.530,00	€ 8.264,92 € 5.139,45 € 13.404,37	€ 8.264,92 € 5.139,45 € 13.404,37	0
PATTO TERRITORIALE POLIS SUD EST BARESE SRL	1 QUOTA (5,63%)	8.482,66	€ 150.413,79	€ 153.452,00	€ 12.931,32	12.931,32	0
IG STUDENTS PUGLIA SRL (in liquidazione giudiziaria) (4)							-269,46

MURGIA PIU' SCRL (3)	1 QUOTA (12,57%)	€ 15.120,00	€ 120.285,00	€ 137.895,00	€ 15.302,19	€ 15.302,19	0
BARI PORTO MEDITERRANEO SRL (in fallimento) (3) (5)	1 QUOTA (5%)	€ 62.500,00	€ 1.250.000,00	€ 1.838.618,00	€ 79.653,80	€ 79.653,80	0
RETECAMERE S. CONS. A R.L. (in liquidazione) (3)	1 QUOTA (0,17%)	€ 412,37	€ 242.356,34,00	€ - 10.444,00	€ 2.803,70 € 1.139,19 € 3.942,89	€ 2.803,70 € 1.139,19 € 3.942,89	0
TERRA DEI TRULLI E DI BARSENTO – S.C.R.L. (3) (6)	1 QUOTA (15%)	€ 5.700,00	€ 38.000,00	€ 113.147,00	€ 3.795,60	€ 3.795,60	0
ECOCERVED S.C.A.R.L.	1 QUOTA (1,81%)	€ 45.354,00	€ 2.500.000,00	€ 5.088.767,00	€ 50.000,00	€ 50.000,00	0
UNIONTRASPORTI S.C.A.R.L. (7)	1 QUOTA (0,39%)	€ 1.529,46	€ 389.041,22	€ 389.041	€ 7.500,00	€ 7.500,00	0
JOB CAMERE SRL IN LIQUIDAZIONE (già IC OUTSOURCING S.R.L.)	1 QUOTA (0,34%)	€ 2.054,92	€ 600.000,00	€ 2.900.878,00	€ 2.540,00	€ 2.540,00	0
IC OUTSOURCING SCRL	1 QUOTA (0,30%)	€ 1.135,25	€ 372.000,00	€ 2.614.924,00	€ 1.127,16	€ 1.127,16	0
SISTEMA CAMERALE SERVIZI S.R.L.	1 QUOTA (0,079%)	€ 3.158,00	€ 4.009.935,00	€ 5.123.324,00	€ 5.200,00	€ 5.200,00	0
GRUPPO DI AZIONE COSTIERA DEGLI ULIVI SCRL (3)	1 QUOTA (5%)	€ 1.500,00	€ 30.000,00	€ 34.244,00	€ 1.500,00	€ 1.500,00	0
G.A.L. PONTE LAMA S.C.R.L. (8)	1 QUOTA (16%)	€ 4.000,00	€ 25.000,00	€ 56.260,00	€ 4.000,00	0	+ 4.000,00
G.A.L. LE CITTA' DI CASTEL DEL MONTE S.C.A.R.L. (8)	1 QUOTA (13,35%)	€ 12.500,00	€ 93.636,00	€ 340.331,00	€ 12.500,00	0	+ 12.500,00
G.A.L. TERRE DI MURGIA S.C.A.R.L. (8)	1 QUOTA (15%)	€ 4.500,00	€ 30.000,00	€ 791.731,00	€ 4.500,00	0	+ 4.500,00
TOTALE					€ 30.789.583,03	€ 21.207.959,34	+ 9.581.623,69
TOTALE GENERALE CONFERIM. DI CAPITALI					€ 40.122.420,11	€ 30.024.338,42	+ 10.098.081,69

(1) Con atto del Notaio Dott. Angelo TURCO – repertorio n. 1462 del 14.06.2016 – l'assemblea straordinaria della società ha deliberato di aumentare gratuitamente il capitale sociale per complessivi Euro 187.230,00, mediante utilizzo della riserva "Altre riserve di utili" nonché di ridurre il capitale sociale per complessivi Euro 114.230,00. Quest'ultima variazione non risulta ancora perfezionata.

(2) Con atto del Notaio Dott.ssa Patrizia SPERANZA – repertorio n. 81759 del 30.09.2015 - l'assemblea straordinaria dei soci ha deliberato di confermare l'aumento di capitale sociale da Euro 25.730.687 ad Euro 40.730.687,00, già deliberato dall'assemblea straordinaria in data 16.12.2014 – atto del notaio Dott.ssa Patrizia SPERANZA repertorio n. 80229 - condizionandolo al completamento del piano di investimenti entro il 30 novembre 2015. In tale data l'assemblea ordinaria ha accertato l'avveramento della condizione sospensiva.

In data 26.09.2016 con atto del Notaio Dott.ssa Patrizia SPERANZA - repertorio n. 83755 - l'assemblea straordinaria ha deliberato di aumentare il capitale sociale da Euro 25.730.687 ad Euro 37.230.687, offrendolo in opzione ai soci e fissando il termine ultimo per la sottoscrizione dai parte dei soci e dei terzi rispettivamente al 31.08.2017 e al 30.09.2017. Alla data del 31.12.2016 il capitale risulta sottoscritto per complessivi Euro 35.581.587,00.

La Giunta camerale, con Deliberazione n. 70 del 21.10.2016, ha deliberato di sottoscrivere l'aumento del capitale sociale per l'importo di Euro 9.850.900,00. Con i mandati n. 1676 del 24.10.2016 (Euro 2.462.725,00) e n. 310 del 10.02.2017 (Euro 4.432.905,00) si è provveduto al versamento di parte della quota sottoscritta.

Trattandosi di società controllata, la quota di partecipazione è stata iscritta per un importo pari alla corrispondente frazione di patrimonio netto risultante dal bilancio di esercizio al 31.12.2015, ultimo approvato, applicando la percentuale di partecipazione al capitale sociale al 31.12.2015 (85,66%).

Al fine di dare contezza dell'intervenuta sottoscrizione del capitale si è ritenuto necessario, oltreché opportuno, aggiungere al valore determinato applicando il criterio del patrimonio netto (Euro 20.428.460,63) l'intera quota di capitale sottoscritta (Euro 9.850.900,00).

La differenza di valore della partecipazione rispetto all'applicazione del criterio ordinario è attribuibile al fatto che questo Ente, al fine di contabilizzare il valore reale della partecipazione al 31.12.2016, ha dovuto necessariamente aggiungere l'importo della ulteriore quota del capitale sociale del MAAB, di Euro 9.850.900,00, sottoscritta nell'anno 2016 e già iscritta nella contabilità dell'Ente, sempre nel 2016. Tale ulteriore quota non poteva, ovviamente, essere presente nell'ultimo bilancio approvato dal MAAB che, ad oggi, risulta essere quello del 31.12.2015. Ove tale importo fosse omissso ne conseguirebbe una rappresentazione nel bilancio d'esercizio 2016 non reale e veritiera della situazione patrimoniale dell'Ente Camerale, con grave violazione del principio di veridicità previsto dal codice civile e richiamato e richiamato dall'articolo 1 del DPR 254/2005.

A ciò può aggiungersi che l'applicazione del criterio ordinario di valutazione obbligherebbe l'Ente ad una immotivata svalutazione pressappoco integrale dell'investimento finanziario di Euro 9.850.900,00.

(3) Con Deliberazione n. 148 del 5.11.2010, avente ad oggetto "L. 244/2007, articolo 3, commi 27, 28 e 29. Revisione partecipazioni societarie", la Giunta Camerale ha deliberato di avviare il processo di razionalizzazione delle partecipazioni societarie. Con Deliberazione n. 75 del 18.06.2014, avente ad oggetto "Alienazione partecipazioni societarie: ulteriori Determinazioni" e con Deliberazione n. 28 del 23.03.2015, avente ad oggetto "Piano operativo di razionalizzazione delle società e delle partecipazioni societarie della CCIAA di Bari. Determinazioni" la Giunta Camerale ha deliberato di procedere alla dismissione delle seguenti partecipazioni:

- “*Consorzio per lo Sviluppo dell’Area conca Barese s.c.r.l.*”;
- “*Murgia Più s.r.l.*”;
- “*Terra dei Trulli e di Barsento s.c.r.l.*”;
- “*Gruppo di Azione degli Ulivi s.c.r.l.*”.

Per dette società è stato attivato il procedimento previsto dall’articolo 1, comma 569, della L. 147/2013 e s.m.i. Stante l’esito infruttuoso delle procedure attivate per tutte le società suindicate, con nota prot. 3666 del 26.01.2016, l’Ente ha richiesto al proprio Ufficio legale di azionare, nei confronti delle stesse, il diritto alla liquidazione della quota sociale in favore della Camera di Commercio di Bari.

Con riferimento alle seguenti partecipazioni:

- “*Bari Porto Mediterraneo s.r.l.(in fallimento)*“;
- “*Retecamere s.c.r.l. (in liquidazione)*”;

si resta in attesa della conclusione delle procedure concorsuali e di liquidazione.

(4) Con atto del Conservatore del Registro Imprese - Prot. Num. 32416/2016 del 30.03.2016 - la Società è stata cancellata d’ufficio dal Registro delle Imprese, in data 07.04.2016, ai sensi dell’art. 2490 C.C., ultimo comma, “mancato deposito del bilancio d’esercizio in fase di liquidazione per oltre tre anni consecutivi”.

Si è provveduto, pertanto, a stornare dal conto “Altre Partecipazioni” il valore contabile della relativa quota, pari ad euro 269,46.

(5) Non risultano depositati i Bilanci della società “Bari Porto Mediterraneo Srl “relativi agli esercizi successivi al 2008, cosicché il dato del patrimonio netto illustrato si riferisce al Bilancio relativo all’esercizio 2008. Con decreto del 21.2.2011 il Tribunale di Bari ha nominato il liquidatore giudiziario. Con sentenza del 28.3.2012 il Tribunale di Bari ha decretato il fallimento della società e ha nominato il curatore fallimentare.

(6) Con atto del Notaio Dott. Salvatore PANTALEO – repertorio n. 59178 del 02.08.2016 – l’assemblea straordinaria ha deliberato la riduzione del capitale sociale da Euro 135.408,33 ad Euro 29.948,18 e successivamente con atto del Notaio Dott. Salvatore PANTALEO – repertorio n. 59306 del 22.09.2016 - ha deliberato di aumentare il capitale sociale ad Euro 38.000,00.

(7) Con atto del Notaio Dott.ssa Maria Natalia VASSALLI, repertorio n. 15306 del 21.06.2016, l’assemblea straordinaria dei soci ha deliberato la riduzione del capitale sociale da Euro 772.867,22 ad Euro 389.041,22 al fine di ripianare le perdite complessive.

(8) Con Deliberazione n. 56 del 19.09.2016 la Giunta camerale ha deliberato di sottoscrivere la partecipazione sociale nelle seguenti società:

- “*G.A.L. Ponte Lama S.c.a r.l.*”;
- “*G.A.L. Sud Est Barese S.c.ar.l.*”;
- “*Nuovo G.A.L. Fior d’Olivi S.c.r.l.*”;
- “*G.A.L. Terre di Murgia S.c.a r.l.*”;
- “*G.A.L. Le Città di Castel del Monte S.c.a r.l.*” .
- “*G.A.L. Murgia più S.c.a r.l.*” .

Relativamente ai “G.A.L. Sud Est Barese S.c.ar.l “ , “Nuovo G.A.L. Fior d’Olivi S.c.r.l.” e al G.A.L. Murgia più S.c.a r.l la procedura di sottoscrizione si è perfezionata nel 2017.

Si fornisce, di seguito, l’elenco delle società partecipate suddivise secondo i criteri sotto annotati, con indicazione, a fianco, del valore attribuito alla partecipazione nel Bilancio di esercizio 2016

1. partecipazioni in imprese controllate
2. partecipazioni in imprese collegate
3. altre partecipazioni alla data del 31.12.2006
4. altre partecipazioni acquisite dall’anno 2007

1.PARTECIPAZIONI IN IMPRESE CONTROLLATE-articolo 2359, primo comma, n. 1, CC

<i>SOCIETA'</i>	<i>PARTECIPAZIONE</i>	<i>Valore 2016 ex Circolare 3622 / C / 2009</i>
Mercato Agricolo Alimentare Bari – Scrl	85,66%	€ 20.428.460,63 € 9.850.900,00
(valore calcolato secondo i criteri esposti nella nota n.2 in calce al prospetto “altre partecipazioni”)		€ 30.279.360,63

2.PARTECIPAZIONI IN IMPRESE COLLEGATE-articolo 2359, terzo comma, CC

<i>SOCIETA'</i>	<i>PARTECIPAZIONE</i>	<i>Valore 2016 ex Circolare 3622 / C / 2009</i>
C.S.A. Consorzio Servizi Avanzati Scrl	22,15%	€ 292.325,07

3. ALTRE PARTECIPAZIONI ALLA DATA DEL 31.12.2006

<i>SOCIETA'</i>	<i>PARTECIPAZIONE</i>	<i>Valore 2016 ex Circolare 3622 / C / 2009</i>
Infocamere Scpa	00,50%	€ 132.019,19
Aeroporti di Puglia Spa	00,05%	€ 6.935,06
Mps Banca Impresa Spa	00,00001%	€ 97,64
Interporto Regionale della Puglia Spa	00,14%	€ 11.839,00
Tecno Holding Spa	00,36%	€ 610.584,13
Borsa Merci Telematica Spa	00,07%	€ 1.879,51
Patto Territoriale Area Metropolitana Bari Spa(in liquidazione)	03,40%	€ 6.914,54
Tecnoborsa Scpa	00,33%	€ 4.516,28
Tecnoservicecamere Scpa (già Tecnocamere Scpa)	00,19%	€ 4.557,12
Consorzio per lo sviluppo dell’area conca barese Scrl	07,50%	€ 13.404,37
Patto Territoriale Polis Sud Est Barese Srl	05,63%	€ 12.931,32
IG Students Srl (in liquidazione giudiziaria)		€ 0,00
Murgia Più Scrl	12,57%	€ 15.302,19
Bari Porto Mediterraneo Srl (in scioglimento)	05,00%	€ 79.653,80
Retecamere Scrl (in liquidazione)	00,17%	€ 3.942,89
Terra dei trulli e di Barsento Scrl	15,00%	€ 3.795,60

4. ALTRE PARTECIPAZIONI ACQUISITE DALL'ANNO 2007

<i>SOCIETA'</i>	<i>PARTECIPAZIONE</i>	<i>Valore 2016 ex Circolare 3622 / C / 2009</i>
Ecocerved Scarl	01,81%	€ 50.000,00
Uniontrasporti Scarl	00,39%	€ 7.500,00
Isnart Scpa	00,16%	€ 2.000,00
Job Camere Srl in Liquidazione (già IC outsourcing S.r.l.)	00,34%	€ 2.540,00
IC Outsourcing Scrl	00,30%	€ 1.127,16
Sistema Camerale Servizi s.r.l.	00,079%	€ 5.200,00
Gruppo di Azione Costiera Degli Ulivi Scrl	05,00%	€ 1.500,00
GAL Ponte Lama Scrl	16,00%	€ 4.000,00
GAL Le Città di castel del Monte Scrl	13,35%	€ 12.500,00
GAL Terre di Murgia Scrl	15,00%	€ 4.500,00

ALTRI INVESTIMENTI MOBILIARI

Saldo al 31.12.16	Saldo al 31.12.15	Variazioni
0	0	0

PRESTITI ED ANTICIPAZIONI ATTIVE

Saldo al 31.12.16	Saldo al 31.12.15	Variazioni
3.408.404,50	3.023.559,89	+ 384.844,61

Il conto include i prestiti sull'indennità di anzianità erogati sia al personale camerale in servizio presso l'ente che al personale trasferito presso altri enti e i prestiti le anticipazioni alle aziende speciali e i crediti per versamenti effettuati per sottoscrizioni che nel corso dell'anno non si sono perfezionate. Sono confermati i crediti per indennità di anzianità per il servizio prestato dai seguenti dipendenti presso gli Enti di provenienza:

CAPOZZI MARGHERITA	CCIAA ROMA	2.069,64
DE MARIA PAOLA	CCIAA MILANO	4.497,20
LUBELLI VINCENZA	MINIS. INDUSTRIA	631,75
SILVESTRI VIGILANTE L.	CCIAA MILANO	591,43
TOTALE		7.790,02

Si è provveduto alla cancellazione del credito iscritto nei confronti della CCIAA di Matera relativo alla posizione del dipendente già cessato Corrado Salvemini, in applicazione del consolidato criterio di quantificazione adottato, su parere fornito da UnionCamere.

In caso di mobilità infatti, il concorso della Camera cedente è limitato alla somma già maturata presso di essa all'atto del trasferimento, somma necessariamente calcolata sul valore nominale dell'ultima retribuzione all'epoca percepita, rimanendo pertanto a carico dell'ultima Camera sia

l'onere complessivo relativo agli anni di servizio prestati presso di essa, sia la differenza relativa agli anni di servizio prestati presso la cedente (che rappresenta una sorta di "rivalutazione" dell'importo a suo tempo determinato).

Si precisa che i crediti per sottoscrizioni quote sociali comprendono prevalentemente somme versate nel corso del 2016 per partecipazioni al capitale sociale di organismi, la cui costituzione si perfezionerà o si è perfezionata nel corso del 2017.

Si fornisce il dettaglio del credito per sottoscrizioni quote sociali:

<i>NEWCO "Nuova Fiera del Levante srl"</i>	€ 425.000,00
<i>G.A.L. Sud Est Barese S.c.ar.l. ";</i>	€ 13.600,00
<i>" Nuovo G.A.L. Fior d'Olivi S.c.r.l. ";</i>	€ 500,00
<i>G.A.L. Murgia più S.c.a.r.l. "</i>	€ 1.250,00
Totale	€ 440.350,00

Nel prospetto che segue si fornisce il dettaglio della voce "Prestiti ed Anticipazioni Attive", evidenziando i crediti di durata residua superiore ai tre anni:

PRESTITI ED ANTICIPAZIONI ATTIVE al 31.12.2016	ENTRO 3 ANNI	OLTRE 3 ANNI	TOTALE
Crediti v / altre Camere di Commercio	0,00	7.790,02	7.790,02
Prestiti al Personale	395.607,27	1.987.409,21	2.383.016,48
Crediti per sottoscrizioni quote sociali	440.350,00		440.350,00
Prestiti e anticipazioni ad aziende speciali		577.248,00	577.248,00
Totali			3.408.404,50

B) ATTIVO CIRCOLANTE

d) Rimanenze (di magazzino)

Saldo al 31.12.16	Saldo al 31.12.15	Variazioni
52.767,81	62.112,41	- 9.344,60

Si tratta di rimanenze di materiali (libri, riviste, modulistica, cancelleria ecc.) derivanti dall'attività commerciale e istituzionale svolta dalla Camera, come valutate dal Servizio Provveditorato dell'Ente.

e) Crediti di funzionamento

CREDITI DA DIRITTO ANNUALE

Saldo al 31.12.16

Saldo al 31.12.15

Variazioni

5.720.193,89

5.568.330,90

+ 151.862,99

Il conto è acceso ai crediti per diritto annuale al netto del fondo svalutazione crediti (valutazione al presunto valore di realizzazione). Si forniscono i seguenti prospetti di dettaglio della stratificazione, per annualità, dei crediti e del fondo svalutazione crediti.

CREDITO DIRITTO ANNUALE 2016	€ 4.076.086,50	Omesso diritto annuale 2016 (Circolare MSE 3622/C/2009) – comunicazione ufficio Diritto Annuale/INFOCAMERE.
	1.277.524,52	Sanzioni su omesso diritto annuale 2016 (Circolare MSE 3622/C/2009) – comunicazione ufficio Diritto Annuale/INFOCAMERE.
	4.053,90	Interessi legali su omesso diritto annuale 2016 (Circolare MSE 3622/C/2009) – comunicazione ufficio Diritto Annuale/INFOCAMERE
	5.357.664,92	TOTALE
CREDITO DIRITTO ANNUALE 2015	€ 3.838.587,10	Omesso diritto annuale 2015 (Circolare MSE 3622/C/2009) – comunicazione ufficio Diritto Annuale/INFOCAMERE.
	1.309.845,00	Sanzioni su omesso diritto annuale 2015 (Circolare MSE 3622/C/2009) – comunicazione ufficio Diritto Annuale/INFOCAMERE.
	17.486,19	Interessi legali su omesso diritto annuale 2015 (Circolare MSE 3622/C/2009) – comunicazione ufficio Diritto Annuale/INFOCAMERE
	5.165.918,29	TOTALE
CREDITO DIRITTO ANNUALE 2014	€ 5.826.444,74	Omesso diritto annuale 2014 (Circolare MSE 3622/C/2009) – comunicazione ufficio Diritto Annuale/INFOCAMERE.
	€ 1.915.476,06	Sanzioni su omesso diritto annuale 2014 (Circolare MSE 3622/C/2009) – comunicazione ufficio Diritto Annuale/INFOCAMERE.
	€ 70.044,91	Interessi legali su omesso diritto annuale 2014 (Circolare MSE 3622/C/2009) – comunicazione ufficio Diritto Annuale/INFOCAMERE
	€ 7.811.965,71	TOTALE
CREDITO DIRITTO ANNUALE 2013	€ 5.186.829,92	Omesso diritto annuale 2013 (Circolare MSE 3622/C/2009) – comunicazione ufficio Diritto Annuale/INFOCAMERE.
	€ 2.061.216,72	Sanzioni su omesso diritto annuale 2013 (Circolare MSE 3622/C/2009) – comunicazione ufficio Diritto Annuale/INFOCAMERE.
	€ 150.293,25	Interessi legali su omesso diritto annuale 2013 (Circolare MSE 3622/C/2009) – comunicazione ufficio Diritto Annuale/INFOCAMERE
	€ 7.398.339,89	TOTALE
(ruolo emesso in data 25.02.2016)		
CREDITO DIRITTO ANNUALE 2012	€ 4.817.395,81	Omesso diritto annuale 2012 (Circolare MSE 3622/C/2009) – comunicazione ufficio Diritto Annuale/INFOCAMERE.

	€ 2.050.580,42	Sanzioni su omesso diritto annuale 2012 (Circolare MSE 3622/C/2009) – comunicazione ufficio Diritto Annuale/INFOCAMERE.
	€ 239.512,44	Interessi legali su omesso diritto annuale 2012 (Circolare MSE 3622/C/2009) – comunicazione ufficio Diritto Annuale/INFOCAMERE
(ruolo emesso in data 25.02.2015)	€ 7.107.488,67	TOTALE
CREDITO DIRITTO ANNUALE 2011	€4.577.198,14	Omesso diritto annuale 2011 (Circolare MSE 3622/C/2009) – comunicazione ufficio Diritto Annuale/INFOCAMERE.
	€ 1.800.791,05	Sanzioni su omesso diritto annuale 2011 (Circolare MSE 3622/C/2009) – comunicazione ufficio Diritto Annuale/INFOCAMERE.
	€ 286.327,75	Interessi legali su omesso diritto annuale 2011 (Circolare MSE 3622/C/2009) – comunicazione ufficio Diritto Annuale/INFOCAMERE
(ruolo emesso in data 25.2.2014)	€ 6.664.316,94	TOTALE
CREDITO DIRITTO ANNUALE 2010	€ 4.160.523,20	Omesso diritto annuale 2010 (Circolare MSE 3622/C/2009)
	€ 1.624.946,04	Sanzioni su omesso diritto annuale 2010 (Circolare MSE 3622/C/2009)
	€ 221.981,54	Interessi legali su omesso diritto annuale 2010 (Circolare MSE 3622/C/2009)
(ruolo emesso in data 25.2.2013)	€ 6.007.450,78	TOTALE
CREDITO DIRITTO ANNUALE 2009	€ 4.067.875,82	Omesso diritto annuale 2009 (Circolare MSE 3622/C/2009)
	€ 1.872.702,22	Sanzioni su omesso diritto annuale 2009 (Circolare MSE 3622/C/2009)
	€ 218.588,57	Interessi legali su omesso diritto annuale 2009 (Circolare MSE 3622/C/2009)
(ruolo emesso in data 25.1.2012)	€ 6.159.166,61	TOTALE
CREDITO DIRITTO ANNUALE 2008 (ruolo emesso in data 25.2.2011)	€ 4.484.801,11	Omesso diritto annuale, sanzioni ed interessi 2008 (Circolare MSE 3622/C/2009)
CREDITO DIRITTO ANNUALE 2007 (ruolo emesso in data 25.1.2011)	€ 4.642.082,16	Differenza tra il credito riportato nel Bilancio d'esercizio 2010, la somma incassata nel 2011 e l'emissione del ruolo del diritto annuale 2007
CREDITO DIRITTO ANNUALE 2006 (ruolo emesso il 25/02/10)	€ 4.297.006,38	Omesso diritto annuale, sanzioni ed interessi 2006
CREDITO DIRITTO ANNUALE 2005 (ruolo emesso il 25/01/10)	€ 3.929.388,81	Omesso diritto annuale, sanzioni ed interessi 2005
CREDITO DIRITTO ANNUALE 2004 (ruolo emesso il 25/01/09)	€ 3.747.660,78	Omesso diritto annuale, sanzioni ed interessi 2004
CREDITO DIRITTO ANNUALE 2003 (ruolo emesso il 25/01/08)	€ 3.200.107,81	Omesso diritto annuale, sanzioni ed interessi 2003
CREDITO DIRITTO ANNUALE 2002 (ruolo emesso il 25/01/07)	(€ 2.086.512,11)	Omesso diritto annuale, sanzioni ed interessi 2002
CREDITI DA DIRITTO ANNUALE AL 31.12.2016	€ 78.059.870,97	
FONDO SVALUTAZIONE CREDITO ANNO 2016	(4.251.058,17)	Svalutazione credito diritto annuale anno 2016 comprensivo di sanzioni e interessi legali (79,62 % su diritto – 78,47 % su sanzioni – 79,05 % su interessi)

FONDO SVALUTAZIONE CREDITO ANNO 2015	(4.952.709,17)	Svalutazione credito diritto annuale anno 2015 comprensivo di sanzioni e interessi legali (87,93 % su diritto – 87,15 % su sanzioni – 87,75 % su interessi)
FONDO SVALUTAZIONE CREDITO ANNO 2014	(7.275.150,75)	Svalutazione credito diritto annuale anno 2014 comprensivo di sanzioni e interessi legali (88,24 % su diritto – 85,86 % su sanzioni – 88,11 % su interessi)
FONDO SVALUTAZIONE CREDITO ANNO 2013	(€ 6.603.676,41)	Svalutazione credito diritto annuale anno 2013 comprensivo di sanzioni e interessi legali (83,16 % su diritto – 83,16 % su sanzioni – 83,16 % su interessi)
FONDO SVALUTAZIONE CREDITO ANNO 2012	(€ 6.396.050,14)	Svalutazione credito diritto annuale anno 2012 comprensivo di sanzioni e interessi legali (85,2 % su diritto – 83,82 % su sanzioni – 84,46 % su interessi)
FONDO SVALUTAZIONE CREDITO ANNO 2011	(€ 6.002.589,67)	Svalutazione credito diritto annuale anno 2011 comprensivo di sanzioni e interessi legali (84,75% su diritto – 84,35% su sanzioni – 84,16% su interessi)
FONDO SVALUTAZIONE CREDITO ANNO 2010	(€ 5.487.622,52)	Svalutazione credito diritto annuale anno 2010 comprensivo di sanzioni e interessi legali (83,84% su diritto – 83,44% su sanzioni – 83,52% su interessi)
FONDO SVALUTAZIONE CREDITO ANNO 2009	(€ 5.601.844,65)	Svalutazione credito diritto annuale anno 2009 comprensivo di sanzioni e interessi legali (83,15% su diritto – 82,54% su sanzioni – 82,76% su interessi adeguato al credito residuo)
FONDO SVALUTAZIONE CREDITO ANNO 2008 (a ruolo)	(4.484.801,11)	Svalutazione credito diritto annuale anno 2008 comprensivo di sanzioni e interessi legali (77,41% di € 7.280.400,85 adeguato al relativo sgravio di cui alla comunicazione dell'ufficio competente n. 15085 del 13.03.2013)
FONDO SVALUTAZIONE CREDITO ANNO 2007 (a ruolo)	(4.246.753,01)	Svalutazione credito anno 2007 (84,99% di € 5.513.238,19 adeguato al relativo sgravio di cui alla comunicazione dell'ufficio competente n. 15085 del 13.03.2013)
FONDO SVALUTAZIONE CREDITO ANNO 2006 (a ruolo)	(4.297.006,38)	Svalutazione credito diritto annuale ruolo 2006 (86,08% di € 6.504.094,77 adeguato al relativo sgravio di cui alla comunicazione dell'ufficio competente n. 15085 del 13.03.2013)
FONDO SVALUTAZIONE CREDITO ANNO 2005 (a ruolo)	(3.929.388,81)	Svalutazione credito diritto annuale ruolo 2005 (85,30% di € 5.949.787,45 adeguato al relativo sgravio di cui alla comunicazione dell'ufficio competente n. 15085 del 13.03.2013)
FONDO SVALUTAZIONE CREDITO ANNO 2004 (a ruolo)	(3.747.660,78)	Svalutazione credito diritto annuale ruolo 2004 (85,66% di € 6.133.183,13 adeguato al credito residuo e al relativo sgravio di cui alla comunicazione dell'ufficio competente 15085 del 13.03.2013)
FONDO SVALUTAZIONE CREDITO ANNO 2003 (a ruolo)	(2.976.853,40)	Svalutazione credito diritto annuale ruolo 2003 (77,41% di € 5.558.367,90 adeguato al relativo sgravio di cui alla comunicazione dell'ufficio competente n. 15085 del 13.03.2013)
FONDO SVALUTAZIONE CREDITO ANNO 2002 (a ruolo)	(€ 2.086.512,11)	Svalutazione credito diritto annuale ruolo 2002 (80% circa importo complessivo del ruolo di € 3.963.908,10 adeguato al credito residuo e al relativo sgravio di cui alla comunicazione dell'ufficio competente n. 15085 del 13.03.2013)
FONDO SVALUTAZIONE CREDITI AL 31.12.2016	(€ 72.339.677,08)	Fondo svalutazione crediti complessivo al 31.12.2016
CREDITO DA DIRITTO ANNUALE AL 31.12.2016	€ 5.720.193,89	Credito complessivo al presunto valore di realizzo al 31.12.2016

Il Credito per diritto annuale di competenza del 2016 è stato quantificato in conformità alle indicazioni formulate dalla Circolare MiSE n. 3622/C/2009, mentre per quanto riguarda il relativo accantonamento al fondo svalutazione si è provveduto in deroga ai criteri ivi stabiliti.

Per l'anno 2016, l'importo del diritto annuale omesso - maggiorato delle sanzioni e degli interessi - è stato svalutato, mediante apposita previsione di accantonamento alla voce 9 – *Ammortamenti ed accantonamenti*, applicando la percentuale media di mancata riscossione degli importi per diritto, sanzioni ed interessi relativi alle annualità dal 2008 al 2016 (si precisa a riguardo che il 2008 è il primo anno di applicazione dei principi contabili ex DPR 254/2005), sulla scorta dei dati forniti sempre da Infocamere.

Il principio generale derogato è espresso nella sopra richiamata Circolare n. 3622/C del 5.2.2009 e prevede di considerare la percentuale media di mancata riscossione relativa alle due ultime annualità di emissione del ruolo (in questo caso il 2015 e 2016).

La deroga in argomento è giustificata dalla circostanza che i dati effettivi relativi agli incassi dei crediti per diritto annuale, sanzioni ed interessi dimostrano che la percentuale di svalutazione calcolata applicando tuzioristicamente il principio generale risulta eccessiva rispetto alla reale capacità di riscossione della CCIAA di Bari; tale svalutazione comporta, normalmente, negli anni successivi, la necessità di trasformare in sopravvenienze attive gli accantonamenti in eccesso al fondo svalutazione crediti, incidendo sfavorevolmente sul rispetto del principio della competenza economica e di veridicità del Bilancio.

La possibilità di derogare al principio generale è stata ammessa dallo stesso Ministero dello Sviluppo Economico con la nota protocollo n. 15429 del 12.2.2010 avente ad oggetto "Quesiti presentati dalle camere di commercio in merito all'applicazione dei principi contabili emanati con circolare n. 3622/C del 5.2.2009". In risposta al quesito n. 7 "*Criteri ulteriori per l'accantonamento al fondo svalutazione crediti*", il Ministero ammette la possibilità di adottare, in presenza documentate ragioni, criteri di accantonamento della quota annuale al fondo svalutazione crediti diversi da quello generale in ossequio al principio della prudenza e della veridicità, dandone adeguata motivazione ed evidenziando gli effetti sul bilancio determinati dall'utilizzo del diverso criterio.

Va detto che anche Unioncamere, con nota protocollo 23790 del 20.14.2014, avente ad oggetto "Trasmissione esiti del gruppo di lavoro della Consulta dei Segretari Generali su bilancio e gestione finanziaria", relativamente alla voce 9 - *ammortamenti ed accantonamenti*, tra l'altro, suggerisce di valutare la possibilità di ridurre la quota di accantonamento al fondo svalutazione crediti correlativamente all'avvio di politiche di recupero sviluppate attraverso azioni di controllo e sollecito prodromiche alla formazione dei ruoli, attività che la Camera di Commercio di Bari pone ordinariamente già in essere.

Nei prospetti che seguono si dà evidenza degli effetti sul bilancio del diverso criterio adottato:

Percentuale mancata riscossione	Diritto annuo	Sanzioni	Interessi
Media relativa ai ruoli emessi negli anni 2015 e 2016 (principio contabile generale)	86,59%	85,83%	86,47%
Media relativa ai ruoli emessi nel periodo 2008 - 2016 (principio contabile derogato)	79,62%	78,47%	79,05%

Svalutazione	Diritto annuo	Sanzioni	Interessi	Totale
Media relativa ai ruoli emessi negli anni 2015 e 2016 (principio contabile generale)	3.529.483,30	1.096.499,30	3.505,41	4.629.488,01
Media relativa ai ruoli emessi nel periodo 2008 – 2016 (principio contabile derogato)	3.245.380,07	1.002.473,49	3.204,61	4.251.058,17
Differenze [(media 2015 - 2016) - (media 2008 - 2016)]	284.103,23	94.025,81	300,80	378.429,84

La deroga al principio generale comporta una minore svalutazione del credito per diritto annuale, sanzioni ed interessi pari a € 378.429,84.

Si fornisce il prospetto di dettaglio della variazione del fondo svalutazione crediti relativo al diritto annuale:

<i>VARIAZIONI INTERVENUTE NEL FONDO SVALUTAZIONE CREDITI (art. 23, comma 1, lett. e) del DPR 254 / 2005)</i>	<i>SALDO AL 31.12.2015</i>	<i>VARIAZIONI AUMENTO</i>	<i>IN</i>	<i>VARIAZIONI DIMUZIONE</i>	<i>IN</i>	<i>SALDO AL 31.12.2016</i>
Svalutazione crediti (ruolo 2002)	2.146.057,40			59.545,29		2.086.512,11
Svalutazione crediti anni precedenti il 2002	0,00					0,00
Svalutazione crediti (ruolo 2003)	3.018.688,58			41.835,18		2.976.853,40
Svalutazione crediti (ruolo 2004)	3.834.042,35			86.381,57		3.747.660,78
Svalutazione crediti (ruolo 2005)	3.992.554,49			63.165,68		3.929.388,81
Svalutazione crediti (ruolo 2006)	4.365.135,52			68.129,14		4.297.006,38
Svalutazione crediti anno 2007	4.289.539,69			42.786,68		4.246.753,01
Svalutazione crediti anno 2008	4.623.377,38			138.576,27		4.484.801,11
Svalutazione crediti anno 2009	5.602.125,59			280,94		5.601.844,65
Svalutazione credito anno 2010	5.488.056,59			434,07		5.487.622,52
Svalutazione credito anno 2011	6.004.267,75			1.678,08		6.002.589,67
Svalutazione credito anno 2012	6.399.394,06			3.343,92		6.396.050,14
Svalutazione credito anno 2013	7.035.133,82			431.457,41		6.603.676,41

Svalutazione anno 2014	credito	7.495.535,34		220.384,59	7.275.150,75
Svalutazione anno 2015	credito	5.166.526,82		213.817,65	4.952.709,17
Svalutazione anno 2016	credito		4.251.058,17		
TOTALE		69.460.435,38	4.251.058,17	1.371.816,47	72.339.677,08

Anche il fondo svalutazione crediti è stato movimentato secondo le indicazioni della ridetta circolare del MISE n. 3622/C 2009 e successivi aggiornamenti e relativamente all'accantonamento per l'annualità 2016 sono stati applicati i diversi criteri di calcolo come prima indicato.

CREDITI V/ORGANISMI E ISTITUZIONI NAZIONALI E COMUNITARIE

Saldo al 31.12.16	Saldo al 31.12.15	Variazione
0,00	0,00	0,00

CREDITI V/ORGANISMI DEL SISTEMA CAMERALE

Saldo al 31.12.16	Saldo al 31.12.15	Variazione
457.555,84	542.161,80	- 84.605,96

Il conto riporta principalmente il credito vantato dalla Camera di Commercio verso l'Unione Regionale CCIAA Puglia per rimborso spese sostenute per conto della Regione Puglia per il funzionamento dell'albo imprese artigiane relativamente all'anno 2012. Credito ridotto ad € 427.156,46, in applicazione della legge regionale n. 45 del 28.12.2012 che ha portato al superamento della convenzione in essere con la Regione Puglia e sollecitato con nota n.9519 del 27.02.2017

CREDITI PER SERVIZI C/TERZI

Saldo al 31.12.16	Saldo al 31.12.15	Variazioni
80.447,28	362.422,79	- 281.975,51

Questa voce raccoglie i crediti per spese postali anticipate per conto delle aziende speciali camerali, per le società partecipate "Csa – Consorzio servizi Avanzati Scrl" e "Mercato Agricolo Alimentare Bari Scrl", spese anticipate per conto dell'Unione Regionale nell'ambito dell'iniziativa "Sviluppo della Piattaforma logistica Pugliese nel mediterraneo" e le spese per missioni per conto del "Ministero Attività Produttive (MAP)".

CREDITI DIVERSI

Saldo al 31.12.16	Saldo al 31.12.15	Variazioni
2.440.836,21	2.992.434,95	- 551.598,74

Il conto riunisce:

- crediti per interessi su prestiti concessi al personale dipendente, crediti per somme corrisposte a ex-dipendenti;
- credito v/CCIAA di Campobasso giusta sentenza della Corte di Cassazione (con rinvio) n. 9117/2015;
- depositi cauzionali;
- interessi attivi maturati sul c/c bancario, e per interessi moratori su maggiori somme corrisposte ad ex-dipendenti;
- note di credito Infocamere per entrate diverse (essenzialmente diritti incassati, per conto della Camera, con il sistema Telemaco);
- crediti per diritti di segreteria e per l'attività commerciale svolta dall'Ente Camerale;
- crediti nei confronti dell'INPS per il personale comandato;
- crediti nei confronti delle aziende speciali camerale del rimborso forfettario spese a titolo di oneri vari di funzionamento;
- crediti progetti a carico FESR Unione Europea e Fondo Rotazione Nazionale tra cui progetto ISCI – CETA - GIFT 2.0 - FOODING – ADRIATINN - “ ACTs”.

Il credito è esposto al netto di una svalutazione che al 31.12.2016 è pari ad euro 155.895,43 ed è relativa principalmente al contenzioso v/CCIAA di Campobasso.

ANTICIPI A FORNITORI

Saldo al 31.12.16	Saldo al 31.12.15	Variazioni
0,00	0,00	0,00

Si fornisce il seguente prospetto di dettaglio delle variazioni intervenute nei crediti in esito alle operazioni di riaccertamento con indicazione del provvedimento di accertamento a suo tempo emanato.

VARIAZIONI INTERVENUTE NEI CREDITI DI FUNZIONAMENTO (art. 23, comma 1, lett. e) del DPR 254 / 2005) e Circolare MSE 2395 del 18.3.2008	VARIAZIONI IN AUMENTO	VARIAZIONI IN DIMUZIONE	PROVVEDIMENTO DI ACCERTAMENTO	PROVVEDIMENTO DI RIDUZIONE/ COMUNICAZIONE DI RIDUZIONE / MOTIVAZIONE
Crediti v/organismi del sistema camerale		1.150,00	Deliberazione di Giunta n. 169 del 17.11.2014	CANCELLAZIONE CREDITO GIUSTA NOTA SETTORE LEGALE, FEDE PUBBLICA, STATISTICA E AGRICOLTURA N 11443 DEL 09.03.2017
Crediti v/organismi del sistema camerale		14.110,95	Deliberazione di Giunta n. 86 del 16.07.2015	CANCELLAZIONE CREDITO GIUSTA NOTA SERVIZIO PROMOZIONE E SVILUPPO N. 11595 DEL 10.03.2017

Nel prospetto che segue si fornisce il dettaglio della voce “Crediti di funzionamento”, evidenziando i crediti di durata residua superiore ai tre anni:

CREDITI DI FUNZIONAMENTO al 31.12.2016	ENTRO 3 ANNI	OLTRE 3 ANNI	TOTALE
Credito da diritto annuale	5.720.193,89	0	5.720.193,89
Crediti v / organismi ed istituzioni naz. e comunitarie	0,00	0	0,00
Crediti v / organismi del sistema camerale	457.555,84	0	457.555,84
Crediti per servizi c / terzi	80.447,28	0	80.447,28
Crediti diversi	2.440.836,21	0,00	2.440.836,21
Totali	8.699.033,22	0,00	8.699.033,22

f) Disponibilità liquide

Saldo al 31.12.16	Saldo al 31.12.15	Variazioni
68.777.406,48	69.496.931,16	-719.524,68

Delle suddette disponibilità liquide si fornisce il seguente dettaglio:

DISPONIBILITA' LIQUIDE - DETTAGLIO	IMPORTI
BANCA D'ITALIA Tesoreria dello Stato Sezione di Bari	€ 68.382.428,98
Banca - Incassi da regolarizzare -	€ 1.814,98
Cassa minute spese	€ 0,00
Depositi postali	€ 393.162,52
TOTALE	€ 68.777.406,48

Con deliberazione di Giunta n. 41 del 27.06.2016 è stata disposta la cessione del credito di Euro 14.055.785,61, vantato nei confronti della Tesoreria statale, in favore del tesoriere Banca Popolare di Bari, ai sensi e per gli effetti di cui all'art. 2914 C.C. ad esclusiva garanzia della fideiussione nell'interesse del Maab. La su indicata somma è stata vincolata nelle contabilità speciali di Tesoreria Unica intestate alla CCIAA di Bari attivate presso la tesoreria statale ai sensi della legge 29.10.1984 n.720.

RATEI E RISCOINTI ATTIVI

Ratei attivi

Saldo al 31.12.16	Saldo al 31.12.15	Variazioni
0	0	0

Risconti attivi

Saldo al 31.12.16	Saldo al 31.12.15	Variazioni
22.279,04	26.442,00	- 4.162,96

Trattasi del costo relativo all'acquisto di buoni pasto destinati al personale camerale, sostenuto anticipatamente nel 2016 ma di competenza dell'esercizio 2017.

PASSIVO

A) PATRIMONIO NETTO

Patrimonio netto esercizi precedenti

Saldo al 31.12.16	Saldo al 31.12.15	Variazioni
95.352.093,48	94.656.095,64	+ 695.997,84

Il saldo del conto "patrimonio netto es. precedenti" al 31.12.2015, pari a € 94.656.095,64, è stato aumentato in seguito all'avanzo economico relativo all'esercizio 2015, pari a € 695.997,84.

Avanzo economico dell'esercizio

Saldo al 31.12.16	Saldo al 31.12.15	Variazioni
4.835.040,10	695.997,84	+ 4.139.042,26

Viene riportato in questa voce l'avanzo economico dell'esercizio 2016, pari ad € 4.835.040,10, così come risulta dal conto economico.

L'avanzo economico è attribuibile principalmente all'avanzo della gestione straordinaria determinato dal riaccertamento dei debiti e delle passività pregressi che hanno inciso inevitabilmente e positivamente sulla gestione straordinaria nonché all'iscrizione di proventi per diritto annuale, sanzioni ed interessi relativi agli anni precedenti così come comunicato da Infocamere.

Riserve da partecipazioni

Saldo al 31.12.16	Saldo al 31.12.15	Variazioni
29.410,20	22.279,64	+ 7.130,56

Si riporta, nella seguente tabella, il dettaglio della voce:

SOCIETA'	IMPORTO
C.S.A. CONSORZIO SERVIZI AVANZATI SCRL	€ 29.410,20
TOTALE	€ 29.410,20

B) DEBITI DI FINANZIAMENTO

MUTUI PASSIVI

Saldo al 31.12.16	Saldo al 31.12.15	Variazioni
0	0	0

PRESTITI E ANTICIPAZIONI PASSIVE

Saldo al 31.12.16	Saldo al 31.12.15	Variazioni
32.317,64	32.317,64	0

Si tratta di debiti per TFR nei confronti del personale trasferito presso altre Camere di Commercio. I debiti vs altre CCIAA per il personale trasferito dalla CCIAA di Bari ammontano ad € 32.317,64. Per il calcolo relativo alla loro quantificazione sono stati adottati gli stessi criteri menzionati in relazione ai crediti vs altre CCIAA per personale trasferito.

C) TRATTAMENTO DI FINE RAPPORTO

Fondo trattamento di fine rapporto

Saldo al 31.12.16	Saldo al 31.12.15	Variazioni
9.249.948,12	8.916.741,87	+ 333.206,25

Il conto riepiloga il trattamento di fine servizio maturato al 31.12.16 per il personale dipendente in servizio ed ex-dipendenti.

La variazione è così costituita:

Incremento per accantonamento dell'esercizio	+	437.689,83
Incremento per accantonamento da anni precedenti	+	0,00
Incremento per TFR dell'esercizio	+	44.958,96
Incremento per TFR da anni precedenti	+	0,00
Incremento per TFR (ind. anz.,) da C.C.I.A.A.Bologna	+	2.402,52
Incremento per variazione	+	28.283,36
Decremento per TFR (ind. anz.,) a INPS	-	0,00
Imposta sostitutiva	-	1.185,33
Decremento per utilizzo dell'esercizio	-	174.421,13
Decremento per variazione	-	60,03
Decremento per riquantificazione Fondo	-	4.461,93
Totale Variazione	+	333.206,25

<i>VARIAZIONE FONDO T.F.R. (art. 23, comma 1, lett. f) del DPR 254 / 2005)</i>	<i>SALDO AL 31.12.2015</i>	<i>VARIAZIONI IN AUMENTO</i>	<i>VARIAZIONI IN DIMUZIONE</i>	<i>SALDO AL 31.12.2016</i>
Incremento indennità anzianità	0	437.689,83		
Incremento TFR	0	44.958,96		
Incremento a seguito trasferimento Cciaa Bologna		2.402,52		
Incremento per trasferimento da altri fondi - differenze sentenza Tribunale		28.283,36		
Imposta sostitutiva 11%	0		1.185,33	
Adeguamento Fondo Indennità di anzianità per maggior accantonamento nel 2015	0		60,03	
Decremento Fondo per variazione debiti per riquantificazione fondo Determinazione S.G. n. 33/14.03.2017			4.461,93	
Utilizzo nell'esercizio	0		174.421,13	
TOTALE	8.916.741,87	513.334,67	180.128,42	9.249.948,12

Il Fondo TFR corrisponde alla somma delle indennità maturate da ciascun dipendente alla data di chiusura del bilancio d'esercizio il cui pagamento viene differito al momento della cessazione del rapporto.

D) DEBITI DI FUNZIONAMENTO

Debiti verso fornitori

Saldo al 31.12.16	Saldo al 31.12.15	Variazioni
1.065.681,30	1.487.941,15	- 422.259,85

Sono debiti iscritti al valore nominale rettificato, in occasione di resi, abbuoni (rettifiche di fatturazione) e note di credito, nella misura corrispondente all'ammontare definito con la controparte.

Debiti verso società e organismi del sistema camerale

Saldo al 31.12.16	Saldo al 31.12.15	Variazioni
219.190,08	68.578,20	+ 150.611,88

Si tratta del saldo da versare all'Unione Italiana CCAA Roma a titolo di rimborso spese anno 2016 anticipato dall'Agenzia delle Entrate per il servizio di riscossione del diritto annuale tramite mod. F24 e del versamento del saldo della quota associativa 2016 all'Unione Regionale delle Camere di Commercio.

Debiti verso organismi e istituzioni nazionali e comunitarie

Saldo al 31.12.16	Saldo al 31.12.15	Variazioni
0,00	0,00	0,00

Debiti tributari e previdenziali

Saldo al 31.12.16	Saldo al 31.12.15	Variazioni
1.498.237,66	1.622.904,16	- 124.666,50

La voce accoglie solo le passività per imposte certe e determinate e principalmente:

- Debiti v/ erario per ritenute fiscali dipendenti e collaboratori relative al mese di dicembre 2016;
- Debiti v/enti previdenziali relativi al mese di dicembre 2016 ed a competenze al personale non ancora erogate;
- Debiti per Irap relativi al mese di dicembre 2016 ed a competenze al personale non ancora erogate;
- Debiti verso INAIL.

Debiti verso dipendenti

Saldo al 31.12.16	Saldo al 31.12.15	Variazioni
1.983.234,77	2.035.549,26	- 52.314,49

Si tratta di debiti maturati al 31.12.2016 per la retribuzione del personale (essenzialmente accessoria) nonché per le indennità e il rimborso spese del personale camerale.

Debiti verso organi istituzionali

Saldo al 31.12.16	Saldo al 31.12.15	Variazioni
82.327,11	152.234,23	- 69.907,12

Il conto si riferisce prevalentemente ai compensi da corrispondere ai componenti le varie commissioni istituzionali presenti presso la Camera maturati nell'anno 2016 e anni precedenti.

Debiti diversi

Saldo al 31.12.16	Saldo al 31.12.15	Variazioni
10.983.181,75	6.937.256,18	+ 4.045.925,57

Il conto riunisce debiti di diversa natura e principalmente:

- debiti per quote sottoscritte da versare relativi alla sottoscrizione dell'aumento di capitale sociale della società controllata "*MERCATO AGRICOLO ALIMENTARE BARI S.C.R.L.*";
- debiti sorti nei confronti di varie istituzioni per iniziative di promozione economica;
- debiti per versamenti diritto annuale, sanzioni ed interessi da attribuire ;
- debiti per oneri diversi;
- debiti per incassi per diritto annuale, sanzioni ed interessi in attesa di regolarizzazione.

Debiti per servizi conto terzi

Saldo al 31.12.16	Saldo al 31.12.15	Variazioni
2.172.091,21	1.767.722,80	+ 404.368,41

Il conto riassume tutte le anticipazioni ricevute dalla Camera di Commercio da vari soggetti pubblici al fine di realizzare progetti o di prestare servizi nei confronti delle imprese:

- anticipazioni Istat per il censimento generale dell'Industria;
- altre ritenute al personale per conto terzi: sono debiti per ritenute di varia natura sulla retribuzione del personale dipendente, quali trattenute per cessioni del quinto dello stipendio, assicurazioni, trattenute sindacali, etc;
- debiti per bollo virtuale;
- debiti per l'attività di conciliazione dell'Ente;
- debiti verso l'Unioncamere di Roma per la gestione dell'Albo smaltitori.

Clients conto anticipi

Saldo al 31.12.16	Saldo al 31.12.15	Variazioni
0,00	0,00	0,00

Si fornisce il seguente prospetto di dettaglio delle variazioni intervenute nei debiti (principalmente per accertata insussistenza) in esito alle operazioni di riaccertamento con indicazione del provvedimento di impegno a suo tempo emanato.

VARIAZIONI INTERVENUTE NEI DEBITI DI FUNZIONAMENTO (art. 23, comma 1, lett. e) del DPR 254 / 2005) e Circolare MSE 2395 del 18.3.2008	VARIAZIONI IN AUMENTO	VARIAZIONI IN DIMINUIZIONE	PROVVEDIMENTI O IMPEGNO/UTILIZZO BUDGET	PROVVEDIMENTO DI RIDUZIONE/ COMUNICAZIONE DI RIDUZIONE / MOTIVAZIONE
Debiti v/Fornitori		9.649,67	Delibera del consiglio n.1 del 28.04.2016	NOTA SERVIZIO CONTABILITA' N. 10712 DEL 06/03/2017
Debiti v/Fornitori		177.003,01	Delibera del consiglio n.1 del 28.04.2016	NOTA SETTORE LEGALE, FEDE PUBBLICA, STATISTICA E AGRICOLTURA N. 11443 DEL 09.03.2017
Debiti v/Fornitori		3.680,86	Delibera del consiglio n.1 del 30.04.2015	NOTA SERVIZIO CONTABILITA' N. 10712 DEL 06/03/2017
Debiti v/dipendenti		1.760,00	Det. Dir. N. 469/18.10.2006	NOTA SERVIZIO CONTABILITA' N. 10712 DEL 06/03/2017
Debiti v/dipendenti		300,00	Det. Dir. N. 526/27.11.2006	NOTA SERVIZIO CONTABILITA' N. 10712 DEL 06/03/2017
Debiti v/dipendenti		4.344,28	Delibera del consiglio n.1 del 28.04.2016	Deliberazione di Giunta 147 / del 27.11.2016
Debiti v/dipendenti		69.740,17	Delibera del consiglio n.1 del 30.04.2015	Deliberazione di Giunta 147 / del 27.11.2016
Debiti v/organismi istituzionali		49.656,52	Delibera del consiglio n.1 del 28.04.2016	NOTA SERVIZIO CONTABILITA' N. 10712 DEL 06/03/2017
Debiti Diversi		15.154,63	Delibera del consiglio n.1 del 28.04.2016	NOTA SERVIZIO CONTABILITA' N. 10712 DEL 06/03/2017

Debiti Diversi		2.470.757,08	Delibera del consiglio n.1 del 28.04.2016	NOTA SERVIZIO PROMOZIONE E SVILUPPO 9616 DEL 28.02.2017
Debiti per servizi c/terzi		€ 77.968,94	Delibera del Consiglio n.1 del 28.04.2016	Determina del Segretario Generale n.104 del 30.12.2016
Debiti per servizi c/terzi		1.017,42	Delibera del Consiglio n.1 del 28.04.2016	NOTA SERVIZIO CONTABILITA' N. 10712 DEL 06/03/2017

E) FONDI PER RISCHI ED ONERI

Fondo Imposte

Saldo al 31.12.16	Saldo al 31.12.15	Variazioni
169.266,00	90.000,00	+ 79.266,00

È stato iscritto l'importo (stimato) del debito IRES 2016, relativo all'attività commerciale dell'Ente Camerale ed inoltre il conto comprende l'accantonamento per imposta TARI.

Altri Fondi

Saldo al 31.12.16	Saldo al 31.12.15	Variazioni
6.186.728,74	7.055.821,52	- 869.092,78

Il conto comprende:

- € 681.156,33 per l'adeguamento del Fondo TFR al 31.12.2016 - in favore di ex-dipendenti e dipendenti di cat. D in servizio titolari di incarico di posizione organizzativa e di incarico di alta professionalità – derivante dalla inclusione nella base di calcolo della retribuzione di posizione nel valore corrisposto ai sensi dell'art.10 del CCNL 31.03.1999; parametro questo da prendere a riferimento per il computo dell'indennità di anzianità ai sensi dell'art.77 D.I. 12.07.1982. Tale adeguamento è effettuato, secondo un principio di prudenza, a seguito di alcuni provvedimenti giurisdizionali, sull'applicazione del citato art. 77 – D.I. 12.07.1982, di accoglimento delle istanze di ex-dipendenti in servizio presso altre Camere di Commercio. Peraltro, al momento, sono pendenti ricorsi promossi da alcuni ex-dipendenti di questa Camera già titolari di posizione organizzativa;
- € 29.650,44 a copertura delle maggiori somme da corrispondere per l'adeguamento del TFR/indennità di anzianità spettante ai dirigenti per gli anni pregressi - in applicazione dell'art. 77 D.I. 12.07.1982 - maturate in occasione di futuri rinnovi dei contratti nazionali e decentrati, per la parte d'incremento relativa alla retribuzione accessoria;
- per la complessità della materia e per le problematiche interpretative insorte in sede di esecuzione delle Sentenze del Consiglio di Stato n. 810-811-812 e 813/1997 (in particolare

per gli aspetti del calcolo degli interessi e della rivalutazione monetaria e per la prescrizione del credito principale) non sono state ancora definite le situazioni debitorie e creditorie di alcuni ex-dipendenti per le quali risulta accantonata la somma di € 91.083,68;

- € 206.659,99 per futuri rinnovi contrattuali;
- € 4.946.212,29 per controversie giudiziarie in corso con il personale in servizio e cessato nonché con altri soggetti. In applicazione del sistema contabile economico – patrimoniale, introdotto con il DPR 254/2005, si è ritenuto opportuno conservare l'accantonamento per le controversie giudiziarie in corso in grado di tutelare l'Ente Camerale in caso di soccombenza nelle relative sedi processuali;
- € 95.868,71 altri accantonamenti;
- € 31.539,13 per oneri personale distaccato presso il Ministero e per aspettative sindacali relativi agli anni 2015-2016, le cui richieste di rimborso arrivano dopo 1-2 anni;
- € 104.558,17 per accantonamento in via prudenziale per la riliquidazione dei fondo di previdenza a capitalizzazione dell' ex Segretario generale f.f. dott. Mario De Palma (cessazione 31.07.2008), per effetto dell'inclusione *ab initio* nella base quiescibile degli incrementi stipendiali di cui al già citato C.C.N.L. 22.02.2010 e secondo il principio di competenza del trattamento accessorio relativo agli anni 2006 - 2007 e periodo 01.01/31.07.2008 corrisposto in data successiva alla risoluzione del rapporto di lavoro.

Per ulteriori informazioni sugli accantonamenti in argomento si rinvia al commento delle voci del Conto Economico.

Si fornisce il prospetto di dettagli o delle variazioni rispetto al 31.12.2016:

VARIAZIONE FONDI PER RISCHI E ONERI (art. 23, comma 1, lett. f) del DPR 254 / 2005)	SALDO AL 31.12.2015	VARIAZIONI IN AUMENTO	VARIAZIONI IN DIMUZIONE	SALDO AL 31.12.2016
Fondo imposte	90.000,00	166.000,00	86.734,00	169.266,00
Altri fondi (ex circolare MSE 3609 / 2007)	4.600,00		4.600,00	0,00
Altri fondi (ulteriore TFR dirigenti)	29.650,44			29.650,44
Altri fondi (posizioni organizzative)	669.022,69	12133,64		681.156,33
Altri fondi (personale distaccato)	31.878,55	20.000,00	20.339,42	31.539,13
Altri Fondi (contenzioso giudiziario)	4.065.579,33	1.000.000,00	28.283,36	5.037.295,97
Altri fondi (fondo di previdenza)	104.558,17			104.558,17
Altri fondi (sostegno CONFIDI L. 147/2013)	1.856.233,82		1.856.233,82	0,00
Altri fondi (altro)	87.638,53	9.724,60	1.494,42	95.868,71
Fondo spese future (rinnovi contrattuali)	206.659,99			206.659,99
TOTALE	7.145.821,52	1.207.858,24	1.997.685,02	6.355.994,74

F) RATEI E RISCONTI PASSIVI

Ratei passivi

Saldo al 31.12.16	Saldo al 31.12.15	Variazioni
0	0	0

Risconti passivi

Saldo al 31.12.16	Saldo al 31.12.15	Variazioni
0,00	0,00	0

CONTI D' ORDINE

Saldo al 31.12.16	Saldo al 31.12.15	Variazioni
14.560.685,98	2.711.657,55	+ 11.849.028,43

Sono annotazioni di memoria che rilevano accadimenti gestionali che, pur non avendo generato attività o passività in senso stretto alla data di chiusura del bilancio d'esercizio, possono produrre effetti sulla situazione economica e finanziaria camerale in esercizi successivi. I conti d'ordine della categoria degli impegni comprendono i contratti ed i provvedimenti amministrativi ad esecuzione differita od aventi durata pluriennale. I conti d'ordine appartenenti alla categoria dei rischi contengono l'importo della fideiussione bancaria nell'interesse della società controllata "Mercato Agricolo Alimentare Bari S.c.r.l." pari ad € 14.055.785,61 di cui alla delibera di Giunta n.41 del 27.06.2016, mentre sono state cancellate le fideiussioni bancarie in favore delle tre Aziende Speciali camerali.

Tra i conti d'ordine è inserito, altresì, l'accantonamento del trattamento di quiescenza a capitalizzazione del personale che ha optato per questa forma previdenziale. Si fornisce, di seguito, il prospetto di dettaglio dei conti d'ordine:

VARIAZIONE E COMPOSIZIONE CONTI D'ORDINE (art. 23, comma 1, lett. i) del DPR 254 / 2005)	SALDO AL 31.12.2015	VARIAZIONI IN AUMENTO	VARIAZIONI IN DIMUZIONE	SALDO AL 31.12.2016
Impegni	0,00	0,00	0,00	0,00
Rischi	2.200.500,00	14.055.785,61	2.200.500,00	14.055.785,61
Beni di terzi	0	0	0	0,00
Trattamento quiescenza a capitalizzazione	511.157,55	0,00	6.257,18	504.900,37
TOTALE	2.711.657,55	14.055.785,61	2.206.757,18	14.560.685,98

CONTO ECONOMICO (all. "C" Dpr 254 / 2005)

Il conto economico espone, in dettaglio, i proventi e gli oneri relativi alla gestione dell'esercizio 2016 da cui scaturisce il risultato economico dell'esercizio.

GESTIONE CORRENTE

A) Proventi correnti

Saldo al 31.12.16	Saldo al 31.12.15	Variazioni
22.433.193,69	23.388.034,71	- 954.841,02

Questa voce riepiloga i proventi derivanti dalla gestione corrente dell'ente costituita dalle seguenti voci:

1) Diritto annuale: si tratta del provento principale dell'ente ed è stato iscritto al netto delle somme restituite in corso d'anno in quanto erroneamente versate all'Ente camerale. Si precisa che i proventi sono stati iscritti secondo criteri di competenza economica, quindi si prescinde dall'incasso effettivo; la differenza tra la somma di competenza e la somma incassata rappresenta un credito e pertanto è annotata tra i crediti di funzionamento dello Stato Patrimoniale.

La consistente riduzione dei proventi correnti è riconducibile al taglio del diritto annuale determinato dall'entrata in vigore del decreto legge n. 90 del 24/06/2014, art. 28, comma 1, convertito con modificazioni nella Legge 11 agosto 2014, n. 114 recante "*Misure urgenti per la semplificazione e la trasparenza amministrativa e per l'efficienza degli uffici giudiziari*" il quale ha stabilito che " nelle more del riordino del sistema delle Camere di Commercio, Industria, Artigianato e Agricoltura, l'importo del diritto annuale di cui all'art. 18 della L. 29/12/1993 n. 580 e successive modificazioni, come determinato per l'anno 2014, è ridotto, per l'anno 2015, del 35 per cento, del 40% per l'anno 2016 e del 50% per l'anno 2017".

2) Diritti di segreteria: il conto riepiloga i proventi per diritti di segreteria derivanti dal settore Registro delle Imprese, dall'ufficio MUD, dagli altri settori camerali, le oblazioni extragiudiziali, al netto delle somme restituite in corso d'anno in quanto erroneamente versate all'Ente camerale;

3) Contributi, trasferimenti e altre entrate: il conto è movimentato dai rimborsi dal Ministero dell'Ambiente per il funzionamento dell' Albo Gestori Ambientali, dai ricavi derivanti dalla vendita della Carta nazionale dei servizi;

4) Proventi da gestione di beni e servizi: il conto riepiloga le entrate derivanti dall'attività commerciale dell'Ente relative alla gestione D.O.P. e I.G.P., ai concorsi a premio e alla gestione dell'attività ispettiva dell'ufficio metrico;

5) Variazione delle rimanenze: sono state rilevate variazioni alle rimanenze di magazzino così come valutate dal Servizio Provveditorato dell'Ente.

B) Oneri correnti

Saldo al 31.12.16	Saldo al 31.12.15	Variazioni
€ 23.457.131,20	€ 26.442.163,09	€ 2.985.031,89

Il conto riassume gli oneri della gestione corrente costituiti da:

6) Personale

a) competenze al personale.

La voce “Competenze al personale” rileva gli emolumenti spettanti al personale dipendente in applicazione dei vigenti contratti collettivi nazionali di lavoro del Comparto “Regioni-Autonomie Locali” e dei vigenti contratti decentrati integrativi, e prende, inoltre, in considerazione apposite disposizioni legislative.

L'obbligo del contenimento della spesa del personale delle amministrazioni pubbliche ha assunto particolare rilievo anche per l'anno 2016. Sono parzialmente venute meno le norme di contenimento della spesa pubblica collegate al D.L. 31 maggio 2010 n. 78 “Misure urgenti un materia di stabilizzazione finanziaria e di competitività economica” convertito nella legge n. 122 del 30 Luglio 2010. Tuttavia, secondo quanto previsto dall'art. 1 comma 236 della legge di stabilità 2016 del 28 dicembre 2015, n. 208, *“...l'ammontare complessivo delle risorse destinate annualmente al trattamento accessorio del personale, anche di livello dirigenziale, di ciascuna delle amministrazioni pubbliche di cui all'articolo 1, comma 2, del decreto legislativo 30 marzo 2001, n. 165, e successive modificazioni, non puo' superare il corrispondente importo determinato per l'anno 2015 ed e', comunque, automaticamente ridotto in misura proporzionale alla riduzione del personale in servizio, tenendo conto del personale assumibile ai sensi della normativa vigente.”*

Ad oggi si ha come unico incremento retributivo l'Indennità di Vacanza Contrattuale - ferma agli importi di luglio 2010 in applicazione all'art. 33 comma 4 D.L. 185/2008 - quale elemento provvisorio della retribuzione salvo riassorbimento con la retribuzione incrementata con gli eventuali rinnovi contrattuali.

Per il personale non dirigenziale

Nell'anno 2016 è rimasta l'applicazione del CCNL del 31/07/2009 biennio economico 2008/2009 che ha previsto aumenti stipendiali avente carattere automatico ed obbligatorio decorrenti rispettivamente dal 1° aprile 2008 – 1° luglio 2008 e 1° gennaio 2009, al quale si è aggiunta l'indennità di vacanza contrattuale rispettivamente dal 1 aprile 2010 e 1 luglio 2010 rimanendo nel suo importo immutato e stabile anche per tutto il 2016.

Per la corresponsione dei benefici rivenienti dalla applicazione dell'IVC con i relativi oneri previdenziali e fiscali, sono state utilizzate le stesse risorse allocate nel conto della retribuzione del personale del Preventivo economico 2016 – giusta Delibera di Consiglio Camerale n. 6 del 22/12/2015 (pubbl. il 22/12/2015)

Le competenze sono costituite da:

A)

- b)* retribuzione mensile lorda nei valori stabiliti dall'art. 2 - CCNL 31 luglio 2009 (stipendio tabellare iniziale + posizione economica di sviluppo ed assegno personale)
- c)* retribuzione individuale di anzianità ove acquisita e la 13^a mensilità;
- d)* indennità di vacanza contrattuale corrisposta come sopra citato nelle misure mensili stabilite dalla Ragioneria Generale dello Stato e non più modificate, con decorrenza 1° luglio 2010;

B)

- o le indennità fisse e continuative,
- o compensi aggiuntivi connessi al risultato per incentivare la produttività e il miglioramento dei servizi e per l'attuazione di specifici progetti finalizzati;
- o indennità varie riconducibili al trattamento accessorio;

C)

1. compensi per prestazioni lavorative oltre l'orario di lavoro previsto contrattualmente (art. 14 CCNL 1/04/1999);
2. assegno per nucleo familiare Legge 153/1988.

Per quanto riguarda la determinazione del fondo destinato al finanziamento degli istituti della contrattazione decentrata integrativa l'Ente, con deliberazioni di Giunta n. 97 del 28 novembre 2016, ha quantificato, in applicazione delle vigenti disposizioni contrattuali e nell'ambito degli oneri previsti nel Preventivo economico 2016, le risorse destinate all'incentivazione delle politiche di sviluppo delle risorse umane e della produttività, al netto degli oneri riflessi indicati nelle specifiche voci del conto economico, per l'importo complessivo di € 1.711.961,67

Le risorse aventi carattere di certezza e di stabilità sono state in parte utilizzate nel corso dell'anno 2016 per la corresponsione di emolumenti consolidati correlati ad istituti contrattuali permanenti, come previsto dai contratti decentrati integrativi nel tempo vigenti.

Le risorse qualificate "risorse eventuali e variabili", in relazione all'entità del finanziamento e alle modalità di destinazione, sono finalizzate al sostegno degli interventi tipici del salario accessorio di

natura variabile e prevalentemente al conseguimento del miglioramento della produttività e alla implementazione di nuove attività nell'ampio processo di rivisitazione del sistema camerale.

Per il personale dirigenziale

Nell'anno 2016 è rimasta l'applicazione dell'ultimo CCNL del 03/08/2010 biennio economico 2008-2009 che ha visto gli aumenti stipendiali dal 1/04 - 1/07/2008 e 1/01/2009 per il biennio 2008/2009 rimanendo immutato tale importo anche per l'anno 2016.

E' stata altresì riconosciuta la indennità di vacanza contrattuale in applicazione dell'art. 33 comma 4 D.L. 185/2008 negli stessi valori intercorrenti dal 1° luglio 2010 per il biennio 2010 – 2011 giusta Determinazione del S.G. n. 94 del 04/05/2010.

Gli importi relativi all'indennità di vacanza contrattuale sono stati previsti nel conto della retribuzione del personale.

Le risorse decentrate sono state quantificate secondo il principio della competenza economica ai sensi dell'art. 26 CCNL 23/12/1999, art. 23 CCNL 22/02/2006, art. 4 CCNL 14/05/2007 art. 16 del CCNL 22/02/2010 e art. 5 del CCNL 03/10/2010 dalla Giunta camerale con deliberazioni n. 96 del 28 novembre 2016 per l'ammontare complessivo di € 374.443,59

Per la corresponsione della retribuzione di posizione nei valori economici in godimento al 31/12/2016 al Segretario Generale e ai dirigenti in servizio sono state utilizzate risorse per l'ammontare complessivo di € 285.406,36

e) oneri sociali

La voce comprende gli oneri a carico dell'Ente calcolati sulle competenze fisse ed accessorie spettanti al personale per l'anno 2016 a titolo di contributi previdenziali ed assicurativi obbligatori, in applicazione della vigente normativa in materia.

I contributi previdenziali dovuti alla gestione INPS ex INPDAP (Cassa Pensioni Enti locali – Cassa Stato ed ex-Enpdep) sono quantificati sugli emolumenti imponibili rilevanti ai fini pensionistici, come individuati dalla Legge 335/1995 e dal Decreto Leg.vo 314/1997, con applicazione delle aliquote di finanziamento pari al 23,893% per la generalità dei dipendenti e al 24,293% per n. 3 dipendenti ex-statali che hanno conservato il trattamento pensionistico dell'amministrazione di provenienza.

In applicazione del Testo Unico per l'assicurazione obbligatoria contro gli infortuni sul lavoro e le malattie professionali DPR 1124/1965 e del Decreto Leg.vo n.38/2000, l'Ente ha assicurato il personale per le diverse attività a rischio.

Per le tre seguenti posizioni assicurative:

a) n. 70107307/16 - voce 722 - relativa agli addetti ai video-terminali e tastiere elettriche

b) n. 11558145/83 - voce 723 - per i dipendenti che fanno uso del veicolo a motore condotti personalmente;

c) n. 70027874/31 - voce 721 - relativa alle prestazioni di dipendenti autisti e di porta valori, i premi sono stati conteggiati per € 17.660,87 (di cui € 13.954,78 di competenza del 2016 e € 3.706,09 per anni pregressi) sugli emolumenti imponibili delle unità assicurate.

I premi sono stati calcolati sulla base dei tassi (rispettivamente 4‰ - 10‰ - 12‰ + addizionale dell'1%) comunicati dall'INAIL per l'anno 2016 in relazione alla specifica attività assicurata e applicando la riduzione prevista per l'anno 2016 dall'art. 1 comma 128 della legge n. 147/2013 in base ai criteri stabiliti dal D.M. 22/04/2014.

f) accantonamenti al TFR

L'Ente provvede direttamente all'erogazione del trattamento di fine servizio in favore del personale, non essendo prevista per tale trattamento l'iscrizione obbligatoria e/o facoltativa presso l'INPDAP. L'accantonamento al Fondo trattamento di fine rapporto quale quota di competenza dell'anno 2016 maturata in relazione al periodo di servizio prestato e alle retribuzioni in godimento dei dipendenti, è costituito come di seguito indicato.

Per i dipendenti con contratto a tempo indeterminato in servizio sino al 31/12/2000, dalla quota per "indennità di anzianità", istituito disciplinato dalla pre-vigente fonte normativa pubblicistica "Regolamento-tipo per il personale delle Camere di Commercio" approvato con Decreto Interministeriale 12/07/1982 che all'art. 77 comma 2 così recita:": "*All'atto della cessazione dal servizio, al personale di ruolo cameralecompete, oltre ai rispettivi trattamenti di quiescenza, una indennità di anzianità a carico dei bilanci camerali, commisurata a tante mensilità dell'ultima retribuzione fruita, a titolo di stipendio, di 13[^] mensilità ed altri eventuali assegni pensionabili e quiescibili per quanti sono gli anni di servizio prestati alle dipendenze delle Camere*".

a) per il personale non dirigenziale, dalla retribuzione mensile + rateo di 13[^] mensilità, nei valori stipendiali CCNL sottoscritto il 31 luglio 2009 biennio economico 2008/2009 in relazione all'inquadramento giuridico-economico attribuito a ciascun dipendente, nonché l'indennità di

vacanza contrattuale nei valori determinati dalla Ragioneria Generale dello Stato nonché sulla quota utile a tal fine fissata per il personale camerale non dirigenziale cui siano stati conferiti incarichi di posizione organizzativa ex-artt. 9 e 10 del C.C.N.L. 31/03/1999 e di alta professionalità ex- art. 10 del C.C.N.L. 22/01/2004: in questo caso la retribuzione di posizione - stando all'orientamento dell'INPDAP ritenuto applicabile, pur con qualche perplessità, dall'Unioncamere - è stata considerata utile, ai fini di che trattasi, nel limite annuo di € 774,69, anziché per l'importo corrisposto all'interessato in relazione all'incarico conferito (salvo quanto indicato con riferimento al fondo rischi).

Gli accantonamenti effettuati nell'anno 2016 per l'adeguamento del **fondo per il personale non dirigente a titolo di Indennità di anzianità** sono quantificati come segue:

1. Su trattamento fondamentale per il personale non dirigenziale - comprensivo delle quote accantonate del personale cessato nel corso dell'anno 2016 pari ad € 8.368,79 - ricalcolato sulla base delle nuove posizioni economiche acquisite per effetto di selezione da alcuni dipendenti camerale.	€ 400.041,32
2) Su retribuzione di posizione per il personale incaricato di posizione organizzativa	€ 1.032,96
TOTALE	€ 401.074,28

b) per il personale dirigenziale, dalla retribuzione utile nei valori stipendiali dei vigenti C.C.N.L. sottoscritto il 22/02/2010 biennio economico 2006/2007 e il 3/08/2010 per il biennio economico 2008/2009, dalla indennità di vacanza contrattuale riconosciuta ai sensi dell'art. 33 comma 4 D.L. 185/2008 per il 2010, 2011, 2012, 2013 e 2014 e con inclusione della retribuzione di posizione ex-art. 27 C.C.N.L. 23/12/1999 nei valori economici per 13 mensilità definiti per ciascuna funzione dirigenziale dalla Giunta camerale con deliberazione n. 366 del 26/07/2004 ed ulteriormente incrementati dai benefici art. 23 CCNL 22/02/2006 ed art. 4 C.C.N.L. 14/05/2007, art. 16 del CCNL 22/02/2010 e dell'art. 5 del CCNL 3/08/2010 con efficacia retroattiva. Durante l'anno 2015 si proceduto alla riorganizzazione dell'Ente Camerale e alla nuova gradazione delle Strutture Camerali ai fini dell'attribuzione della Retribuzione di posizione al personale dirigenziale avvenuta con Deliberazione di Giunta Camerale n. 91 del 31 luglio 2015.

Gli accantonamenti effettuati nell'anno 2016 per l'adeguamento del **fondo complessivo a titolo di Indennità di anzianità** sono quantificati come segue:

1) Su trattamento fondamentale per il personale dirigenziale	€ 10.906,38
4) Su retribuzione di posizione per il personale dirigenziale:	€ 23.783,54
TOTALE	€ 34.689,92

In virtù di detti accantonamenti **il fondo complessivo per tutto il personale camerale** ammonta, pertanto, a

1) per il personale non dirigenziale su trattamento fondamentale comprensivo della retribuzione di posizione attribuita ai titolari di posizione organizzativa:	€7.300.388,22
2) Su trattamento fondamentale per il personale dirigenziale	€ 287.202,13
3) Su retribuzione di posizione per il personale dirigenziale:	€ 637.958,51
4) Indennità di anzianità del personale cessato nel corso dell'anno 2016 che percepirà l'I.A. nell'anno 2017 e seguenti, ammontante ad € 272.445,09 e Indennità di anzianità personale cessato precedentemente al 2016 ammontante ad euro 319.806,82	€ 592.251,91
5)TFR	€432.147,35
TOTALE	€ 9.249.948,12

Per i dipendenti assunti a tempo indeterminato dopo il 31/12/2000, dalla quota di TFR in applicazione del Decreto Legislativo 47/2000 e del DPCM 2/03/2001 alimentato con l'aliquota di finanziamento del 6,91% applicata sulla retribuzione utile ex- art. 49 CCNL 14/09/2000. La quota maturata per l'anno 2016 è incrementata, ai sensi della Legge 297/1982, della rivalutazione sul TFR maturato al 31/12/2015, al netto della imposta sostitutiva sui redditi dell'11% operata sulla rivalutazione ai sensi del D. Lgs. 47/2000 come modificato dal D. Lgs. 168/2001; tale imposta versata all'Erario è imputata a riduzione del Fondo TFR. Tale fondo al 31/12/2015 era ammontante ad **€ 388.373,72** nel corso dell'anno 2016 si sono verificate le seguenti movimentazioni:

- incrementi per quota capitale	€ 36.468,04
- incrementi di rivalutazione netta	€ 5.787,16
-incrementi per ivc	€ 1.518,43

Al 31/12/2016 l'accantonamento complessivo è, pertanto, pari ad € 432.147,35

In relazione all'indennità di anzianità da corrispondere al **personale pervenuto alla Camera di Commercio I.A.A. di Bari** da altre amministrazioni, in assenza di una specifica normativa applicabile ed analogamente a quanto già avvenuto negli esercizi precedenti, se ne confermano gli importi che vengono così determinati:

a) per coloro che sono pervenuti all'Ente camerale a seguito di processi di mobilità di cui alla legge 554/1988 e per delega di funzioni dallo Stato (D.P.C.M. 06.07.1999 e D.P.C.M. 26.05.2000), l'indennità di anzianità è computata - come è già stato fatto negli anni passati - ai sensi dell'art. 77 del Decreto Interministeriale 12.07.1982 sull'intera anzianità maturata dal dipendente interessato, compresa quindi quella maturata presso l'amministrazione di provenienza.

Il suddetto metodo di valutazione, trova conferma nel parere espresso in data 26 febbraio 2010 dal Ministero dell'Economia e delle Finanze - Dipartimento della Ragioneria Generale dello Stato - I.G.O.P., su richiesta fatta dall'Ufficio Quiescenza di questa Camera in data 13.11.2009, con riferimento al personale degli ex Uffici Metrici;

b) per gli altri dipendenti pervenuti all'Ente camerale per mobilità volontaria ex art. 30 del Decreto Lgs. 165/2001 il trattamento di fine servizio è composto da quanto maturato nell'amministrazione di provenienza e dall'indennità di anzianità ex art. 77 D.I. 12.07.1982 calcolata per gli anni di servizio prestati presso le C.C.I.A.A.

Gli oneri connessi alla indennità di anzianità – art. 77 D.I. 12/07/1982 e del Trattamento di fine rapporto art. 2120 Codice civile, Legge 297/1982 e art. 49 C.C.N.L. 14/09/2000 - sono a totale carico del Bilancio camerale, non essendo prevista alcuna quota e/o contribuzione a carico del dipendente.

g) altri costi

Tra gli altri costi del personale figurano principalmente i contributi erogati all'ASCAP – Associazione Socio Culturale di Assistenza e Previdenza – costituita prevalentemente dai dipendenti dell'Ente, consistenti nel contributo annuale e nel contributo per l'erogazione di borse di studio ai figli dei soci,

7) Funzionamento

a) prestazione di servizi

Vi rientrano gli oneri telefonici, oneri per energia elettrica, oneri per pulizia locali (Global Service), oneri per servizi esternalizzati - *reception*, assistenza tecnica informatica, protocollo informatico, gestione informatica di atti, servizi supporto uffici camerale, oneri per manutenzioni, oneri per assicurazioni, oneri per consulenze, oneri legali, oneri per l'informatizzazione dei servizi camerale, oneri di rappresentanza, oneri postali, oneri per la riscossione delle entrate, oneri per mezzi di trasporto, oneri per formazione obbligatoria anticorruzione e sicurezza, oneri per rilascio CNS gratuita, oneri per facchinaggio, oneri per la formazione, oneri per rimborsi spese relative a missioni ecc.

b) godimento di beni di terzi

Si tratta di oneri sostenuti per servizio noleggio server.

c) oneri diversi di gestione

Si tratta di oneri per acquisto di materiale di cancelleria, imposte e tasse, oneri per provvedimenti taglia – spese di finanza pubblica, oneri vestiario di servizio ecc.

d) quote associative

Sono iscritti in questa voce gli oneri di partecipazione al fondo perequativo camerale ex L. 580/1993, quote associative all'Unioncamere, all'Unione Regionale Puglia ed alla Camera di Commercio Italo – Orientale.

e) organi istituzionali

Sono iscritti in questa voce gli oneri sostenuti per il funzionamento degli Organi Istituzionali della Camera – Presidente, Consiglio Camerale, Giunta Camerale e Collegio dei Revisori dei Conti - nonché gli oneri per il funzionamento dell'Organismo Indipendente di Valutazione e delle Commissioni Istituzionali operanti presso l'Ente.

8) Interventi economici

Si tratta degli oneri sostenuti dall'Ente Camerale per la promozione dello sviluppo economico del territorio, per azioni ed interventi tesi ad aumentare la produttività delle aziende e per la commercializzazione in Italia e all'estero dei prodotti locali, per azioni di interventi di assistenza tecnica e formazione, studi ricerche e documentazione e per il progetto “ ACTs” - Anticorruption

Toolkit - a beneficio delle PMI, sono comprensivi del contributo camerale alle Aziende Speciali SAMER, AICAI ed IFOC. Nella voce è stato inserito il contributo erogato alle aziende speciali per la copertura dei disavanzi relativi all'esercizio 2015.

9) Ammortamenti ed accantonamenti

a) immob. immateriali

b) immob. materiali

Le quote ordinarie di ammortamento, come già detto, sono calcolate in relazione alla residua possibilità di utilizzazione del bene da ammortizzare. Il criterio utilizzato è quello a quote costanti non superiori a quelle previste dall'apposito Decreto Ministeriale del 31.12.1988 ridotte alla metà per il primo anno di ammortamento, ad eccezione del software, che per effetto della veloce evoluzione tecnologica è ammortizzato ad aliquota intera, e delle altre immobilizzazioni immateriali (oneri pluriennali su beni di terzi). Le aliquote di ammortamento applicate sono illustrate nella prima parte del presente documento.

c) svalutazione crediti

L'accantonamento è correlato alla svalutazione del credito relativo al diritto annuo di competenza del 2016, comprensivo di interessi e sanzioni e risponde all'esigenza di iscrivere detto credito - ai sensi del richiamato art. 26 comma 10 del DPR 254 / 2005 - secondo il presumibile valore di realizzazione. Come ampiamente argomentato nella sezione di questo documento dedicata alla consistenza dei Crediti e del relativo Fondo di svalutazione - cui si fa rinvio per ogni approfondimento a riguardo - a partire dall'esercizio 2016 i criteri adottati per la quantificazione dell'accantonamento si discostano da quelli fissati dai principi contabili applicati al sistema camerale ed approvati con decreto del Ministero dello Sviluppo Economico n. 3622/2009 del 5.2.2009 e successivi aggiornamenti. L'accantonamento - pari ad euro 4.251.058,17 - è stato calcolato applicando al credito di competenza 2016 la media della percentuale di mancata riscossione relativa ai ruoli emessi in ciascun anno dal 2008 al 2016 in luogo della media della percentuale di mancata riscossione relativa ai ruoli emessi nel biennio 2015-2016 (principio generale).

Tale criterio comporta un minor accantonamento al fondo stesso per euro 378.429,84 e permette di adeguare le percentuali presunte di mancata riscossione agli effettivi andamenti storici delle riscossioni.

e) fondo rischi e oneri

Sono state, altresì, allocate nello specifico fondo (FONDO RISCHI ED ONERI) le somme inerenti gli accantonamenti prudenziali in relazione all'adeguamento del Fondo TFR al 31.12.2016 - in favore dei dipendenti di cat. D in servizio titolari di incarico di posizione organizzativa e di incarico di alta professionalità – derivante dalla inclusione della retribuzione di posizione nell'intero valore corrisposto – ex art.10 –CCNL 31.03.1999 nella base di calcolo – parametro questo da prendere a riferimento per il computo dell'indennità di anzianità ai sensi dell'art.77 D.I. 12.07.1982. Tale adeguamento è effettuato, secondo un principio di prudenza, a seguito di alcuni provvedimenti giurisdizionali sull'applicazione del citato art. 77 – D.I. 12.07.1982, in accoglimento delle istanze di ex-dipendenti in servizio presso altre Camere di Commercio. Peraltro, al momento, sono pendenti ricorsi promossi da alcuni ex-dipendenti di questa Camera già titolari di posizione organizzativa. A tal scopo all'accantonamento già esistente nei precedenti Bilanci di Esercizio, deve sommarsi l'ulteriore quota relativa all'anno 2016 ammontante ad € 12.133,64, effettuata secondo la modalità di calcolo esposta dall'art. 77 del Decreto Interministeriale del 1982.

Pertanto sono stati accantonati € 1.207.858,24 oltre che per oneri titolari posizione organizzative anche per oneri ASL visite fiscali, aspettative sindacali, oneri personale distaccato, contenziosi giudiziari diversi, imposte e tasse.

Risultato della Gestione Corrente

Il risultato della gestione corrente si riferisce al complesso delle attività istituzionali svolte dalla Camera ed evidenzia un valore negativo pari a 1.023.937,51. Si rammenta che la gestione corrente è stata chiusa con un disavanzo programmato di € 2.343.081,39; le ragioni delle differenze sono indicate nella relazione sulla gestione.

GESTIONE FINANZIARIA

10) Proventi Finanziari

Saldo al 31.12.16	Saldo al 31.12.15	Variazioni
36.597,71	304.306,99	- 267.709,28

COMPOSIZIONE PROVENTI FINANZIARI (art. 23, comma 1, lett. l) del DPR 254 / 2005)	IMPORTI
Interessi c/c di tesoreria	1.248,45
Interessi c/c postale	0,00
Interessi su prestiti al personale	31.698,06
Altri interessi attivi	0,00
Proventi mobiliari	3.651,20
TOTALE	36.597,71

La consistente riduzione nell'importo dei proventi finanziari è riconducibile all'assoggettamento al regime di Tesoreria Unica delle Camere di Commercio, introdotto dalla legge di stabilità 2015, art. 34 commi da 1 a 4. Tale regime prevede il deposito delle disponibilità liquide su conti aperti presso la tesoreria dello Stato e non più presso il sistema bancario ad un tasso creditore annuo che a decorrere dal 1 gennaio 2016 è stato pari a 0,001% lordo.

11) Oneri Finanziari

Saldo al 31.12.16	Saldo al 31.12.15	Variazioni
3.149,17	612,28	- 2.536,89

COMPOSIZIONE ONERI FINANZIARI (art. 23, comma 1, lett. l) del DPR 254 / 2005)	IMPORTI
Oneri finanziari	3.149,17
TOTALE	3.149,17

Risultato della Gestione Finanziaria

Il risultato della gestione finanziaria si riferisce all'utile o alla perdita determinati dalla gestione legata alla struttura finanziaria della Camera, e quindi alle decisioni di impiego e di raccolta delle risorse finanziarie, ed evidenzia un valore positivo pari ad € 33.448,54; le ragioni delle differenze sono indicate nella relazione sulla gestione.

GESTIONE STRAORDINARIA

12) Proventi Straordinari

Saldo al 31.12.16	Saldo al 31.12.15	Variazioni
6.272.988,59	6.468.762,19	-195.773,60

I proventi straordinari si riferiscono alle variazioni dei debiti in esito alle operazioni di riaccertamento realizzate ex articolo 23, comma 1, lett. e) del DPR 254/2005, tra i quali si segnala la cancellazione del debito per l'annualità 2014 e 2015 della disposizione di garanzia per il sostegno ai CONFIDI di cui alla LEGGE 147/2013 e alla cancellazione dei debiti per progetti ed iniziative, all'iscrizione di proventi per diritto annuale, sanzioni ed interessi relativi agli anni precedenti, nonché alla contabilizzazione relativa ad anni pregressi di rimborsi relativi a sconti sulla prestazione di servizi, ai rimborsi per realizzazione progetti.

Il dettaglio dei debiti riaccertati è stato fornito nel prospetto "variazioni intervenute nei debiti di funzionamento" riportato alla voce **D)Debiti di Funzionamento** del Passivo patrimoniale.

COMPOSIZIONE PROVENTI STRAORDINARI (art. 23, comma 1, lett. l) del DPR 254 / 2005)	IMPORTI
Plusvalenza da alienazioni	12,60
Sopravvenienze attive per diritto annuale, sanzioni ed interessi	1.242.245,60
Sopravvenienze attive (altre sopravvenienze attive / variazioni passività)	3.174.496,57
Sopravvenienze attive (CONFIDI)	1.856.233,82
TOTALE	6.272.988,59

13) Oneri Straordinari

Saldo al 31.12.16	Saldo al 31.12.15	Variazioni
150.322,11	2.573.068,95	-2.422.746,84

Gli oneri straordinari si riferiscono principalmente ad oneri sopravvenuti ed a variazioni per crediti insussistenti.

COMPOSIZIONE ONERI STRAORDINARI (art. 23, comma 1, lett. l) del DPR 254 / 2005)	IMPORTI
Sopravvenienze passive per diritto annuale	35.874,22
Sopravvenienze passive per interessi diritto annuale	39,16
Sopravvenienze passive per sanzioni diritto annuale	41.817,57
Restituzione diritto annuale a ruolo incassato con F24	1.702,61
Altre sopravvenienze passive	70.619,09
Minusvalenze da alienazioni	269,46
TOTALE	150.322,11

Risultato della Gestione Straordinaria

Il risultato della gestione straordinaria indica l'utile o la perdita determinati dalla gestione delle attività non tipiche della Camera ed evidenzia un valore positivo pari ad € 6.122.666,48

RETTIFICHE DI VALORE ATTIVITA' FINANZIARIA

14) Rivalutazione attivo patrimoniale

Saldo al 31.12.16	Saldo al 31.12.15	Variazioni
0	0	0

15) Svalutazione attivo patrimoniale

Saldo al 31.12.16	Saldo al 31.12.15	Variazioni
297.137,41	449.261,73	-152.124,32

La svalutazione è riconducibile alla partecipazione nella società controllata "Mercato Agricolo Alimentare S.c.r.l."

AVANZO ECONOMICO DELL'ESERCIZIO

La gestione economica dell'anno 2016 evidenzia un avanzo economico pari a € **4.835.040,10**

Va evidenziato che sulla formazione di tale risultato hanno inciso i risultati delle gestioni corrente, finanziaria e straordinaria come sopra già illustrato nella parte descrittiva del patrimonio netto.

AZIENDE SPECIALI - CONFRONTO DATI CONSUNTIVI 2015 / 2016

AZIENDA SPECIALE	CONTRIBUTO CAMERALE 2016	CONTRIBUTO CAMERALE 2015
SAMER	345.000,00	345.000,00
AICAI	360.000,0	360.000,00
IFOC	247.500,00	247.500,00
TOTALE	952.500,00	952.500,00

AZIENDA SPECIALE	RISULTATO ECONOMICO 2016	RISULTATO ECONOMICO 2015
SAMER	2.626,53	63,57
AICAI	(344.183,00)	(86.381,00)
IFOC	(115.145,00)	1.433,00

Si rammenta che il Consiglio Camerale, in occasione dell'approvazione del bilancio relativo all'esercizio 2015, ha altresì deliberato la copertura del disavanzo economico dell' Azienda speciale AICAI nonché il riversamento al bilancio camerale dell'avanzo delle Aziende speciali IFOC e SAMER.

Relativamente alle ragioni che hanno portato agli illustrati risultati economici delle tre aziende speciali, si rinvia ai documenti accompagnatori dei rispettivi bilanci i quali sono allegati al bilancio camerale.

Il presente Bilancio composto da Stato Patrimoniale, Conto Economico e Nota Integrativa, rappresenta in modo veritiero e corretto la situazione patrimoniale, economica e finanziaria della Camera di Commercio di Bari nonché il risultato economico dell'esercizio 2016 e corrisponde alle risultanze delle scritture contabili.

IL PRESIDENTE
(Dott. Alessandro Ambrosi)



TABELLA DEL CONSUNTIVO 2016 DEI PROVENTI DEGLI ONERI E DEGLI INVESTIMENTI (ART.24 DPR 254/2005)

	ORGANI ISTITUZIONALI E SEGRETERIA GENERALE (A)		SERVIZI DI SUPPORTO (B)		ANAGRAFE E SERVIZI DI REGOLAZIONE DEL MERCATO (C)		STUDIO, FORMAZIONE, INFORMAZIONE E PROMOZIONE ECONOMICA (D)		TOTALE (A+B+C+D)	
	Preventivo aggiornato	Consuntivo	Preventivo aggiornato	Consuntivo	Preventivo aggiornato	Consuntivo	Preventivo aggiornato	Consuntivo	Preventivo aggiornato	Consuntivo
GESTIONE CORRENTE										
A) Proventi Correnti										
1 Diritto Annuale			14.605.597,00	15.620.068,85		0,00			14.605.597,00	15.620.068,85
2 Diritti di Segreteria				80,00	5.150.000,00	5.143.433,51		3.237,96	5.150.000,00	5.146.751,47
3 Contributi trasferimenti e altre entrate	11.496,57	41.816,78	69.300,00	149.237,35	1.490.817,40	801.329,94	67.905,00	62.708,93	1.639.518,97	1.055.093,00
4 Proventi da gestione di beni e servizi		0,00		6.136,94	775.845,80	614.488,03		0,00	775.845,80	620.624,97
5 Variazione delle rimanenze			-12.195,88	-8.898,60	190,50	-446,00		0,00	-12.005,38	-9.344,60
Totale proventi correnti A	11.496,57	41.816,78	14.662.701,12	15.766.624,54	7.416.853,70	6.558.805,48	67.905,00	65.946,89	22.158.956,39	22.433.193,69
B) Oneri Correnti										
6 Personale	-817.929,85	-819.631,02	-2.083.936,06	-1.934.838,52	-4.334.797,20	-4.293.166,62	-422.283,48	-458.985,14	-7.658.946,59	-7.506.621,30
7 Funzionamento	-1.757.289,41	-1.646.296,88	-3.127.647,23	-2.925.595,25	-3.450.387,57	-2.605.867,92	-100.710,55	-105.489,34	-8.436.034,76	-7.283.249,39
8 Interventi economici	-1.038.881,00	-1.038.881,00		0,00	-11.514,00	-11.514,00	-2.086.835,10	-1.079.509,80	-3.137.230,10	-2.129.904,80
9 Ammortamenti e accantonamenti	-530,11	-1.579,21	-5.267.177,02	-6.528.094,60	-2.119,20	-6.871,46		-810,44	-5.269.826,33	-6.537.355,71
Totale Oneri Correnti B	-3.614.630,37	-3.506.388,10	-10.478.760,32	-11.388.528,37	-7.798.817,97	-6.917.420,00	-2.609.829,12	-1.644.794,72	-24.502.037,78	-23.457.131,20
Risultato della gestione corrente A-B	-3.603.133,80	-3.464.571,32	4.183.940,80	4.378.096,17	-381.964,27	-358.614,52	-2.541.924,12	-1.578.847,83	-2.343.081,39	-1.023.937,51
C) GESTIONE FINANZIARIA										
10 Proventi finanziari	2.297,41	7.229,83	32.292,18	8.044,61	20.009,25	18.379,78	1.297,76	2.943,49	55.896,60	36.597,71
11 Oneri finanziari		0,00	-4.000,00	-2.050,49		-1.098,68			-4.000,00	-3.149,17
Risultato della gestione finanziaria	2.297,41	7.229,83	28.292,18	5.994,12	20.009,25	17.281,10	1.297,76	2.943,49	51.896,60	33.448,54
D) GESTIONE STRAORDINARIA										
12 Proventi straordinari	4.471,34	277,65	181.133,76	3.449.075,16	93.363,06	331.359,46	41.031,85	2.492.276,32	320.000,00	6.272.988,59
13 Oneri straordinari	-5.000,00	-269,46	-195.000,00	-123.211,26	-75.000,00	-12.730,44	-5.000,00	-14.110,95	-280.000,00	-150.322,11
Risultato della gestione straordinaria	-528,66	8,19	-13.866,24	3.325.863,90	18.363,06	318.629,02	36.031,85	2.478.165,37	40.000,00	6.122.666,48
14 Rivalutazioni attivo patrimoniale		0,00								0,00
15 Svalutazioni attivo patrimoniale		-297.137,41								-297.137,41
Differenza rettifiche attività finanziaria		-297.137,41								-297.137,41
Disavanzo/Avanzo economico esercizio A-B -C -D	-3.601.365,05	-3.754.470,71	4.198.366,74	7.709.954,19	-343.591,97	-22.704,40	-2.504.594,52	902.261,03	-2.251.184,79	4.835.040,10
E Immobilizzazioni Immateriali			60.000,00	11.234,98		0,00			60.000,00	11.234,98
F Immobilizzazioni Materiali			1.258.081,27	447.565,91	10.000,00	0,00			1.268.081,27	447.565,91
G Immobilizzazioni Finanziarie	12.616.458,00	10.388.358,00							12.616.458,00	10.388.358,00
TOTALE IMMOBILIZZAZIONI	12.616.458,00	10.388.358,00	1.318.081,27	458.800,89	10.000,00	0,00			13.944.539,27	10.847.158,89

RELAZIONE DELLA GIUNTA SUI RISULTATI

Allegata al Bilancio relativo all'esercizio 2016

Il Bilancio relativo all'esercizio 2016 è stato formulato e predisposto in osservanza del vigente Regolamento di contabilità delle Camere di Commercio introdotto dal D.P.R. 2.11.2005, n. 254. Esso è costituito dallo Stato Patrimoniale, dal Conto Economico e dalla Nota Integrativa, è disciplinato dagli articoli 21, 22 e 23 del citato DPR 254/2005 ed è redatto secondo il principio della competenza economica. Il Bilancio di esercizio 2016 è corredato dalla (presente) Relazione della Giunta sui risultati unitamente al prospetto Consuntivo dei proventi, degli oneri e degli investimenti (art. 24 DPR 254/2005). Costituiscono allegati al Bilancio di esercizio 2016 i Bilanci delle Aziende speciali camerali AICAI, SAMER e IFOC (art. 66 DPR 254/2005). A decorrere dall'esercizio 2012 – giusta disposizioni previste dalla Legge 196/2009, dall'articolo 77-quater, comma 11, del Decreto legge 25.6.2008, n. 112, convertito con modificazioni dalla Legge 6.8.2008, n. 133 e dal Decreto del MEF del 23.12.2009 - costituiscono allegati del Bilancio di esercizio camerale i prospetti delle entrate e delle uscite dei dati SIOPE e la relativa situazione delle disponibilità liquide. A decorrere dall'esercizio 2014:

a) giusta disposizioni previste dal Decreto del Ministro dell'Economia e delle Finanze del 27.3.2013 avente ad oggetto "*Criteria e modalità di predisposizione del budget economico delle Amministrazioni pubbliche in contabilità civilistica*" e della Circolare del Ministero dello Sviluppo Economico prot. 0050114 del 9.4.2015 avente ad oggetto "*Decreto del Ministero dell'Economia e delle Finanze 27 marzo 2013 - istruzioni applicative - Redazione bilancio di esercizio*", costituiscono ulteriori allegati del Bilancio di esercizio camerale il Conto Consuntivo in termini di Cassa (art. 9), il Rendiconto Finanziario (art. 6), il Rapporto sui Risultati (art. 5), la Relazione sulla Gestione (art. 7) ed il Conto Economico Riclassificato (artt. 2 e 5);

b) giusta disposizioni previste dall'art. 41 del D.L. 66/2014, costituisce allegato il Prospetto di attestazione dei tempi di pagamento.

Dall'analisi del Conto Economico 2016 è possibile evincersi quanto segue:

- i proventi correnti conseguiti, pari a € **22.433.193,69**, sono inferiori agli oneri correnti sostenuti, pari a € **23.457.131,20**, producendo un disavanzo della gestione corrente pari a € **1.023.937,51**;
- i proventi finanziari conseguiti, pari a € **36.597,71**, sono superiori agli oneri finanziari sostenuti, pari a € **3.149,17**, producendo un avanzo della gestione finanziaria pari a € **33.448,54**;
- i proventi straordinari conseguiti, pari a € **6.272.988,59**, sono superiori agli oneri straordinari sostenuti, pari a € **150.322,11**, producendo un avanzo della gestione straordinaria pari a € **6.122.666,48**;
- le svalutazioni dell'attivo patrimoniale, pari a € **297.137,41**, producono una rettifica di valore delle attività finanziarie di pari importo.

La sommatoria dei risultati delle gestioni corrente, finanziaria, straordinaria e di rettifica di valore delle attività finanziarie ha prodotto un avanzo economico dell'esercizio pari ad € **4.835.040,10**. Tale avanzo è portato ad incremento del patrimonio netto camerale come risulta dal prospetto dello Stato Patrimoniale 2016.

Per effetto della gestione relativa all'esercizio 2016 il patrimonio netto dell'Ente Camerale raggiunge un valore - risultante dalla differenza tra il totale dell'attivo patrimoniale (€ **133.858.748,16**) ed il totale del passivo patrimoniale (€ **33.642.204,38**) - pari ad € **100.216.543,78**.

Per le informazioni di dettaglio sul contenuto del Conto Economico e dello Stato Patrimoniale dell'Ente si rinvia alla Nota Integrativa.

AZIENDE SPECIALI DELLA CAMERA DI COMMERCIO DI BARI

AICAI – IFOC – SAMER

Nei prospetti che seguono sono riportati gli importi del contributo camerale erogato a ciascuna delle tre aziende speciali della Camera di Commercio di Bari - SAMER, AICAI e IFOC - ed i risultati economici raggiunti dalle stesse al termine dell'esercizio 2016, confrontando i dati a preventivo con quelli a consuntivo.

AZIENDA SPECIALE	CONTRIBUTO 2016 PREVISTO	CAMERALE	CONTRIBUTO CAMERALE 2015 LIQUIDATO
AICAI		360.000,00	360.000,00
IFOC		247.500,00	247.500,00
SAMER		345.000,00	345.000,00
TOTALE		952.500,00	952.500,00

AZIENDA SPECIALE	RISULTATO 2016 PREVISTO	ECONOMICORISULTATO ECONOMICO 2016 CONSEGUITO
AICAI	Pareggio economico	(344.183,00)
IFOC	Pareggio economico	(115.145,00)
SAMER	Pareggio economico	2.626,53

Per le considerazioni relative ai risultati economici delle Aziende Speciali, si fa rinvio a quanto riferito nelle relazioni illustrative allegate ai rispettivi bilanci di esercizio.

DETERMINAZIONI SUL RISULTATO ECONOMICO DELLE AZIENDE SPECIALI

Giusta applicazione dell'articolo 66, comma 2, del DPR 254/2005, si propone la copertura del disavanzo economico dell'AICAI (€ 344.183,00) e dell'IFOC (115.145,00) nonché il riversamento al bilancio camerale dell'avanzo economico della SAMER € 2.626,53, così come illustrati nel prospetto precedente.

PRINCIPALI FATTI DI GESTIONE INTERVENUTI NEL SECONDO SEMESTRE 2016

Nel secondo semestre dell'esercizio 2016 è stato riprogrammato l'investimento relativo alla partecipazione della costituenda Newco "Nuova Fiera del Levante Srl".

TABELLA CONSUNTIVO DEI PROVENTI, DEGLI ONERI E DEGLI INVESTIMENTI – allegato (articolo 24, comma 2, DPR 254/2005)

La tabella del consuntivo 2016 dei proventi, oneri ed investimenti costituisce documento allegato alla presente relazione ex articolo 24, comma 2, del DPR 254/2005 e pone a confronto gli importi contenuti nel Preventivo economico 2016 e nel Piano degli investimenti 2016, entrambi aggiornati, con quelli risultanti dal Bilancio d'esercizio 2016, per valori complessivi e per funzioni istituzionali. Dal confronto tra i valori del Preventivo 2016 e i valori determinati a consuntivo emergono, evidentemente, degli scostamenti per i quali si forniscono, per ciascuna delle voci di provento, onere ed investimento, le seguenti motivazioni di massima:

1) DIRITTO ANNUALE

Nel corso dell'esercizio si rileva uno scostamento dei proventi registrati rispetto alla previsione (circa € 1.000.000,00). Si rammenta a riguardo che l'accertamento, in sede di previsione ed a consuntivo, del diritto annuale dovuto per l'esercizio di riferimento nonché delle relative sanzioni ed interessi, viene eseguito sulla base dei dati messi a disposizione dalla società "Infocamere Scpa", in conformità alle indicazioni provenienti dalla Circolare del Ministero dello Sviluppo Economico n. 3622/C del 5.2.2009 con la quale sono stati approvati i nuovi principi contabili applicabili agli enti camerali.

Si precisa in particolare che il dato definitivo relativo al credito per il diritto annuale di competenza dell'anno 2016 è rilevato tra i proventi dell'esercizio sulla base delle indicazioni fornite proprio dalla sopra citata circolare ministeriale sulla base dei dati elaborati e resi disponibili "Infocamere Scpa" a partire dal mese di febbraio 2017. Pertanto, il dato non poteva essere oggetto di previsione o di aggiornamento delle previsioni nell'esercizio di riferimento del presente documento contabile.

Si evidenzia in ultimo, come ampiamente argomentato nella Nota Integrativa allegata al Bilancio, che a partire dall'esercizio 2016 - sia in previsione che a consuntivo - il credito in argomento, è stato svalutato. mediante apposita previsione di accantonamento alla voce 9 – *ammortamenti ed accantonamenti*, adottando, in deroga ai principi generali suggeriti dalla richiamata circolare, un criterio ritenuto più adeguato alla reale capacità di riscossione della CCIAA di Bari.

2) DIRITTI DI SEGRETERIA

I dati a consuntivo confermano le somme preventivate.

3) CONTRIBUTI TRASFERIMENTI ED ALTRE ENTRATE

La voce prevalente del capitolo è rappresentata dal rimborso che la Camera di Commercio riceve a fronte delle spese sostenute per assicurare il funzionamento della Sezione regionale dell'Albo Nazionale Gestori Ambientali. L'importo del rimborso contabilizzato per l'anno 2016 risulta ridotto per effetto delle minori spese sostenute nell'esercizio rispetto alle previsioni.

4) PROVENTI DA GESTIONE DI BENI E SERVIZI

Si rileva una riduzione rispetto alle previsioni per proventi da gestione attività DOP-IGP (€ 160.000,00 circa).

5) VARIAZIONE DELLE RIMANENZE

Sono state rilevate le differenze del valore delle rimanenze rispetto all'esercizio precedente.

6) PERSONALE

La riduzione è da ricollegarsi principalmente ad economie relative al piano occupazionale che è stato riprogrammato nel 2017, nonché alla quantificazione delle risorse finanziarie destinate alla incentivazione delle politiche di sviluppo delle risorse umane e della produttività, di cui alla delibera di giunta n. 97 del 28.11.2016, relativamente al personale non dirigenziale, e alla quantificazione delle risorse fondo dirigenti di cui alla delibera di giunta n. 96 del 28.11.2016.

7) FUNZIONAMENTO

La differenza è attribuibile principalmente a:

- minori oneri relativi alle convenzioni clausole inique e contratti tipo;

- minori oneri rispetto alle previsioni sostenuti per l'automazione dei servizi in particolare relativi al settore Ambiente;
- minori oneri per contributo consortile INFOCAMERE;
- minori oneri per buoni pasto al personale dipendente;
- minori oneri di pubblicità obbligatoria;
- minori oneri per CNS gratuita PA;
- conseguenti minori costi sostenuti per contributi INPS sulle posizioni inquadrabili fiscalmente come collaborazioni coordinate e continuative;
- minori oneri per la riscossione delle entrate;
- minori oneri relativi al settore ambiente per servizio call center e per formazione personale;
- minori oneri per formazione sicurezza di cui al DLGS 81/2008;
- minori oneri per missioni servizi metrici;
- minori oneri per imposte e tasse;
- minori oneri rispetto alle previsioni sostenuti per organi istituzionali e commissioni.

8) INTERVENTI ECONOMICI

Si rileva una riduzione, rispetto alle previsioni, a seguito del mancato versamento dell'ulteriore quota aggiuntiva del fondo di perequazione per l'anno 2016 posta a carico del sistema camerale a supporto del Confidi di cui all'art. 1, comma 55, della legge 27 dicembre 2013 n.147 e non più dovuta, come comunicato con nota MISE 47728 del 10.02.2017.

9) AMMORTAMENTI ED ACCANTONAMENTI

La differenza rispetto alle previsioni è da attribuirsi:

- alla svalutazione dei crediti da diritto annuale che ha subito un incremento strettamente consequenziale all'incremento dei proventi di competenza per il diritto annuo 2016, dovuto e non incassato, comprensivo di sanzioni ed interessi, iscritti in Bilancio, con le modalità sopra chiarite.

Si ribadisce che la Camera di Commercio ha adottato un diverso criterio di quantificazione della quota di accantonamento annuale al fondo svalutazione crediti rispetto a quello generale previsto nella Circolare del Ministero dello Sviluppo n.3622/C del 5/2/2009, che permette di adeguare le percentuali presunte di mancata riscossione agli effettivi andamenti storici delle riscossioni.

- ad accantonamenti prudenziali per contenziosi giudiziari in corso.

10) PROVENTI FINANZIARI

La differenza è imputabile ai minori interessi attivi maturati sulle disponibilità liquide giacenti sul conto aperto presso la tesoreria dello Stato, il cui tasso è stato ridotto, a decorrere dal 01.01.2016, dallo 0,05% allo 0,001%. Com'è noto la Legge 23.12.2014, n. 190 ha previsto l'assoggettamento al regime di Tesoreria Unica per le Camere di Commercio a partire dai primi mesi dell'anno 2015.

11) ONERI FINANZIARI

I valori a consuntivo sono ampiamente inferiori alle previsioni.

12) PROVENTI STRAORDINARI

La gestione straordinaria fa registrare nel 2016 una componente attiva complessiva pari ad euro 6.272.988,59, appena inferiore (circa 200.000 euro) al valore corrispondente rilevato nell'esercizio precedente. Per effetto di una modesta incidenza degli oneri straordinari (circa 150.000,00 euro), il risultato di tale gestione si attesta ad euro 6.122.666,48. Tale risultato è da ricondursi sostanzialmente alle seguenti circostanze avvenute nel corso dell'anno:

- operazioni straordinarie di riaccertamento di passività - non più sussistenti - connesse ad iniziative promozionali avviate e/o concluse in anni pregressi i cui esiti non risultavano definiti;
- cancellazione degli accantonamenti effettuati a sostegno dei Cofidi di cui all'art. 1, comma 55, della legge 27 dicembre 2013 n.147, non più dovuti, come comunicato con nota MISE 47728 del 10.02.2017
- variazioni dei crediti per diritto annuale e dei fondi di svalutazione.

Com'è noto, per loro natura, i proventi straordinari sfuggono - in quanto tali - ad ogni verosimile previsione.

13) ONERI STRAORDINARI

L'entità è da ricondursi sostanzialmente alla variazione di attività insussistenti in seguito alle operazioni di riaccertamento delle stesse ed alle variazioni dei crediti per diritto annuale. Com'è noto, per loro natura, gli oneri straordinari sfuggono - in quanto tali - ad ogni verosimile previsione.

14) RIVALUTAZIONI ATTIVO PATRIMONIALE

Non vi sono valori né a preventivo né a consuntivo.

15) SVALUTAZIONI ATTIVO PATRIMONIALE

La svalutazione è riconducibile alla partecipazione nella società “Mercato Agricolo Alimentare S.c.r.l.”.

AVANZO ECONOMICO DELL’ESERCIZIO

Sulla differenza tra l’avanzo economico dell’esercizio previsto e quello effettivamente conseguito incide la sommatoria delle differenze realizzate tra le voci di proventi e oneri, le cui principali componenti gestionali sono state sopra illustrate. Sull’argomento, si richiamano:

- i maggiori ricavi da diritto annuale di competenza dell’anno 2016 rispetto a quelli previsti (comunicati dalla società del sistema camerale INFOCAMERE come previsto dai più volte richiamati principi contabili) a fronte di minori oneri correnti registrati prevalentemente nell’ambito delle voci relative ai Costi di funzionamento ed agli Interventi economici;
- il risultato della gestione straordinaria dovuto alle operazioni di riaccertamento delle attività e delle passività pregressi nonché alle operazioni di registrazione contabile dei proventi per diritto annuale relativo agli anni precedenti.

IMMOBILIZZAZIONI - PIANO DEGLI INVESTIMENTI

IMMOBILIZZAZIONI IMMATERIALI

La differenza è attribuibile alla riprogrammazione al 2017 delle acquisizioni immateriali.

IMMOBILIZZAZIONI MATERIALI

La differenza è attribuibile principalmente alla parziale riprogrammazione all’esercizio 2017 dell’elenco annuale delle Opere pubbliche relativo all’anno 2016.

IMMOBILIZZAZIONI FINANZIARIE

La differenza rispetto alle previsioni è attribuibile alla riprogrammazione all'esercizio 2017 della previsione di spesa, di € 1.700.000,00, relativa alla compartecipazione al capitale sociale della "Newco", da costituire per la valorizzazione, riqualificazione e gestione di talune aree del quartiere fieristico di proprietà dell'Ente Autonomo Fiera del Levante di Bari, come declinato nella manifestazione di interesse presentata dall'Ente camerale in cordata con le società "Bolognafiere S.p.A.", "Sogecos S.p.A" e "Ferrara Fiere Congressi Srl". L'intervento era stato inizialmente programmato in sede di aggiornamento del Preventivo 2015, approvato con Deliberazione del Consiglio Camerale n.4 del 31.07.2015.

SCOSTAMENTI PER FUNZIONI ISTITUZIONALI

Con la stessa logica seguita per l'elaborazione del Preventivo 2016, al fine di ripartire gli oneri e i proventi secondo il criterio della destinazione, i singoli Uffici e Servizi in cui è suddivisa l'articolazione organizzativa dell'Ente sono stati associati alle quattro Funzioni Istituzionali, individuate nello stesso prospetto contabile che costituisce l'allegato "A" del D.p.r. 254/2005, di seguito indicate:

A - Organi Istituzionali e Segreteria Generale

B – Servizi di Supporto

C - Anagrafe e Servizi di Regolazione del Mercato

D – Studio, Formazione, Informazione e Promozione Economica

I proventi e gli oneri della gestione corrente imputati direttamente alle singole funzioni sono quelli riferibili all'espletamento delle attività e dei progetti a loro connessi.

Gli oneri comuni a più funzioni sono stati ripartiti tra le stesse sulla base dei seguenti principali indici (*drivers*) di ribaltamento:

- metri quadrati di superficie occupata;
- numero dipendenti.

Le somme riportate nel Piano degli Investimenti, sopra illustrato, sono stati attribuite alle singole funzioni istituzionali solo se riferibili all'espletamento delle attività e dei progetti a loro connessi. I restanti investimenti sono stati imputati alla funzione *B - Servizi di Supporto*.

Gli scostamenti riscontrati tra gli oneri previsti e gli oneri sostenuti nell'ambito delle quattro funzioni istituzionali sono da ricondursi, oltre che ai provvedimenti del Segretario Generale di aggiornamento del Budget Direzionale adottati ai sensi dell'articolo 12, comma 4, del DPR 254 / 2005, alle stesse differenze riscontrate sui valori complessivi sopra evidenziati, non essendo stati modificati, in corso d'anno, i criteri di ripartizione degli oneri indiretti rispetto a quelli utilizzati nella predisposizione dello stesso Preventivo economico.

ORGANICO CAMERALE

Si riporta di seguito la composizione del personale dell'Ente per qualifica professionale e la classificazione del personale non dirigenziale nelle diverse categorie ex C.C.N.L. 31/3/1999 unitamente alle variazioni di organico intervenute nel corso dell'esercizio 2016:

Inquadramento	Dotazione organica	Personale in servizio al 31/12/2015	Variazioni 2016		Personale in servizio al 31/12/2016	
			Cessazioni	Assunzioni		
Segretario Generale	1	1			1	
Dirigenti	4	2			2	
Categoria D Pos. Accesso D3	18	13			13	
Categoria D Pos. Accesso D1	33	29			29	
Categoria C	110	95	2	Palmieri M. Pasciolla F.	93	
Categoria B Pos. Accesso B3	5	4			4	
Categoria B Pos. Accesso B1	9	9	2	Loprieno R. Foggetti F.	1	8
Categoria A	5	4	1	Pepe G.		3
TOTALI	185	157	5		1	153

Per effetto delle variazioni registrate nell'anno - 5 cessati a fronte di 1 assunzione - l'organico complessivo del personale in servizio al 31 dicembre 2016 si è ridotto a 153 unità.

Si evidenzia in proposito che le cessazioni hanno riguardato 1 caso di pensionamento per limiti di età (Pasciolla F.) e 3 casi di cessazione per risoluzione unilaterale per dipendenti in possesso del requisito

della prescritta anzianità contributiva (Palmieri M, Loprieno R., Foggetti F.). Una ulteriore cessazione ha riguardato un dipendente di categoria A, la cui risoluzione del rapporto di lavoro è avvenuta per licenziamento disciplinare - determinazione del Segretario Generale n. 95 del 21 Novembre 2016 - (Pepe G.).

Sul fronte delle assunzioni nell'anno 2016, è stata portata a compimento la procedura diretta all'assunzione di n. 1 unità di categoria B - posizione di accesso BI - profilo professionale di "Esecutore Amministrativo Contabile" mediante chiamata numerica degli iscritti nelle liste di cui all'art.8 della legge 12.03.1999 n. 68, per la copertura della quota d'obbligo riservata ai soggetti di cui all'articolo 1 della stessa legge 68/1999.

OBIETTIVI PROGRAMMATICI FISSATI NELL'ANNO 2016 E RISULTATI RAGGIUNTI

Per l'illustrazione dei risultati conseguiti rispetto agli obiettivi ed ai programmi prefissati dal Consiglio Camerale con la Relazione Previsionale e Programmatica relativa all'anno 2016, si fa rinvio al Rapporto sui risultati, data la sostanziale corrispondenza fra i contenuti dei due documenti.

PROVVEDIMENTI TAGLIA SPESE

Si rammenta che la gestione dell'esercizio 2016 è stata condizionata dai previgenti provvedimenti restrittivi in materia di finanza pubblica cui si è aggiunto il D.L. 66 del 24.04.2014, convertito nella L. 89 del 23.06.2014.

Si sottopone il Bilancio relativo all'esercizio 2016, in uno con i documenti allegati ed accompagnatori sopra citati, all'approvazione del Consiglio Camerale, previa acquisizione della prescritta relazione del Collegio dei Revisori.


IL PRESIDENTE
(Dott. Alessandro Ambrosi)

Ente Codice	000698972
Ente Descrizione	CAMERA DI COMMERCIO INDUSTRIA ARTIGIANATO AGRICOLTURA DI BARI
Categoria	Camere di commercio, industria, artigianato e agricoltura
Sotto Categoria	CAMERE DI COMMERCIO
Periodo	MENSILE Dicembre 2016
Prospetto	INCASSI
Tipo Report	Semplice
Data ultimo aggiornamento	09-mar-2017
Data stampa	15-mar-2017
Importi in EURO	

DIRITTI		741.940,03	17.877.518,45
1100	Diritto annuale	372.143,91	12.506.558,54
1200	Sanzioni diritto annuale	8.379,07	65.172,77
1300	Interessi moratori per diritto annuale	644,21	4.972,52
1400	Diritti di segreteria	336.198,92	5.223.686,32
1500	Sanzioni amministrative	24.573,92	77.128,30
ENTRATE DERIVANTI DALLA PRESTAZIONE DI SERVIZI E DALLA CESSIONE DI BENI		101.699,71	756.831,22
2101	Vendita pubblicazioni	522,16	4.118,72
2201	Proventi da verifiche metriche	758,90	188.639,19
2202	Concorsi a premio	7.128,00	36.774,00
2299	Altri proventi derivanti dalla prestazione di servizi	93.290,65	527.299,31
CONTRIBUTI E TRASFERIMENTI CORRENTI		155.326,85	503.225,68
3106	Altri contributi e trasferimenti correnti da Regione e Prov. Autonoma	0,00	4.538,04
3117	Contributi e trasferimenti correnti da Enti di previdenza	0,00	573,92
3124	Altri contributi e trasferimenti correnti da Unioncamere	0,00	107.704,40
3203	Riversamento avanzo di bilancio da Aziende speciali	0,00	27.735,57
3205	Contributi e trasferimenti correnti da Imprese	0,00	180.000,00
3301	Contributi e trasferimenti correnti da Unione Europea	155.326,85	155.326,85
3302	Contributi e trasferimenti correnti da altre istituzioni estere	0,00	27.346,90
ALTRE ENTRATE CORRENTI		174.837,74	563.856,05
4198	Altri concorsi, recuperi e rimborsi	120.285,98	386.360,87
4199	Sopravvenienze attive	54.267,33	82.886,92
4202	Altri fitti attivi	100,00	2.908,49
4204	Interessi attivi da altri	122,53	87.986,67
4205	Proventi mobiliari	61,90	3.713,10
ENTRATE DERIVANTI DA ALIENAZIONI DI BENI		0,00	46.643,00
5302	Alienazione di partecipazioni in altre imprese	0,00	46.643,00
OPERAZIONI FINANZIARIE		241.318,39	4.697.435,47
7100	Prelievi da conti bancari di deposito	0,00	6.107,29
7350	Restituzione fondi economici	9.313,65	17.587,18
7403	Riscossione di crediti da altre amministrazioni pubbliche	0,00	1.796,65
7404	Riscossione di crediti da aziende speciali	0,00	208.387,20
7406	Riscossione di crediti da dipendenti	2.942,23	54.714,92
7500	Altre operazioni finanziarie	229.062,51	4.408.842,23
INCASSI DA REGOLARIZZARE		0,00	1.407,10
9999	Altri incassi da regolarizzare (riscossioni codificate dal cassiere)	0,00	1.407,10
TOTALE INCASSI		1.415.122,72	24.446.916,97

Ente Codice	000698972
Ente Descrizione	CAMERA DI COMMERCIO INDUSTRIA ARTIGIANATO AGRICOLTURA DI BARI
Categoria	Camere di commercio, industria, artigianato e agricoltura
Sotto Categoria	CAMERE DI COMMERCIO
Periodo	MENSILE Dicembre 2016
Prospetto	PAGAMENTI
Tipo Report	Semplice
Data ultimo aggiornamento	09-mar-2017
Data stampa	15-mar-2017
Importi in EURO	

Importo nel periodo Importo a tutto il periodo

PERSONALE		837.323,20	7.242.302,63
1101	Competenze fisse ed accessorie a favore del personale	467.929,42	3.577.986,09
1102	Rimborsi spese per personale distaccato/comandato	0,00	8.460,87
1103	Arretrati di anni precedenti	0,00	87.578,57
1201	Ritenute previdenziali e assistenziali al personale	42.172,51	507.797,31
1202	Ritenute erariali a carico del personale	111.263,15	1.149.050,56
1203	Altre ritenute al personale per conto di terzi	15.774,67	140.487,42
1301	Contributi obbligatori per il personale	108.747,16	1.393.423,67
1401	Borse di studio e sussidi per il personale	18.076,00	18.076,00
1402	Altri interventi assistenziali a favore del personale	69.298,47	138.596,47
1501	Trattamento di missione e rimborsi spese viaggi	4.061,82	44.926,78
1502	TFR a carico direttamente dell'Ente	0,00	174.421,13
1599	Altri oneri per il personale	0,00	1.497,76

ACQUISTO DI BENI E SERVIZI		609.409,03	3.865.247,27
2101	Cancelleria e materiale informatico e tecnico	0,00	31.248,36
2102	Acquisto di beni per il funzionamento di mezzi di trasporto	0,00	1.025,09
2103	Pubblicazioni, giornali e riviste	0,00	13.416,58
2104	Altri materiali di consumo	0,00	2.155,79
2106	Oneri previdenziali e assicurativi su Co.co.co. e occasionali	0,00	989,96
2108	Corsi di formazione per il proprio personale	350,00	21.220,32
2110	Studi, consulenze, indagini e ricerche di mercato	0,00	19.205,48
2111	Organizzazione manifestazioni e convegni	0,00	18.470,15
2113	Servizi ausiliari, spese di pulizia e servizi di vigilanza	176.997,97	1.118.637,78
2114	Buoni pasto e mensa per il personale dipendente	0,00	101.440,25
2115	Utenze e canoni per telefonia e reti di trasmissione	13.374,42	78.542,74
2116	Utenze e canoni per energia elettrica, acqua e gas	9.575,53	116.660,51
2120	Acquisto di servizi per la riscossione delle entrate	0,00	133.922,14
2121	Spese postali e di recapito	7.790,98	94.156,81
2122	Assicurazioni	0,00	23.492,00
2123	Assistenza informatica e manutenzione software	19.250,00	512.217,85
2125	Altre spese di manutenzione ordinaria e riparazioni	991,30	89.024,58
2126	Spese legali	13.856,62	79.486,84
2127	Acquisto di beni e servizi per spese di rappresentanza	0,00	380,56
2298	Altre spese per acquisto di servizi	367.222,21	1.405.925,79
2299	Acquisto di beni e servizi derivato da sopravvenienze passive	0,00	3.627,69

CONTRIBUTI E TRASFERIMENTI CORRENTI		621.562,18	4.428.453,58
3107	Contributi e trasferimenti correnti a comuni	0,00	25.022,86
3112	Contributi e trasferimenti correnti a Camere di Commercio	0,00	59.950,00
3113	Contributi e trasferimenti correnti a Unioncamere per il fondo perequativo	239.295,28	478.590,57
3114	Contributi e trasferimenti correnti a Unioncamere	0,00	352.753,73
3116	Altri contributi e trasferimenti correnti ad Unioni regionali delle Camere di Commercio	0,00	546.504,25
3125	Contributi e trasferimenti correnti a Università'	0,00	14.550,55
3199	Contributi e trasferimenti correnti a altre Amministrazioni Pubbliche locali	0,00	33.500,00
3201	Contributi e trasferimenti ad aziende speciali per ripiano perdite	86.381,00	86.381,00
3202	Altri contributi e trasferimenti ad aziende speciali	233.712,00	1.114.031,15
3203	Altri contributi e trasferimenti ordinari a imprese	59.673,90	1.232.261,60
3205	Contributi e trasferimenti a istituzioni sociali private	2.500,00	484.907,87

Importo nel periodo Importo a tutto il periodo

ALTRE SPESE CORRENTI

160.290,91

2.456.001,24

		160.290,91	2.456.001,24
4101	Rimborso diritto annuale	893,02	27.828,19
4102	Restituzione diritti di segreteria	0,00	2.239,69
4201	Noleggi	0,00	9.849,63
4399	Altri oneri finanziari	0,80	801,55
4401	IRAP	36.833,20	464.113,35
4402	IRES	0,00	3.434,00
4403	I.V.A.	52.210,89	554.202,69
4405	ICI	0,00	157.686,69
4499	Altri tributi	164,49	758.125,25
4502	Indennita' e rimborso spese per il Consiglio	35.988,81	60.647,82
4503	Indennita' e rimborso spese per la Giunta	19.358,54	70.571,20
4504	Indennita' e rimborso spese per il Presidente	700,07	36.095,65
4505	Indennita' e rimborso spese per Collegio dei revisori	4.231,72	32.791,81
4506	Indennita' e rimborso spese per il Nucleo di valutazione	5.750,79	11.062,59
4507	Commissioni e Comitati	0,00	66.990,83
4509	Ritenute erariali su indennita' a organi istituzionali e altri compensi	2.721,03	125.210,74
4510	Contributi previdenziali ed assistenziali su indennita' a organi istituzionali e altri compensi	958,52	48.838,61
4512	Ritenute previdenziali ed assistenziali a carico degli organi istituzionali	479,03	24.413,70
4513	Altri oneri della gestione corrente	0,00	1.097,25

INVESTIMENTI FISSI

746.184,82

3.810.234,24

		746.184,82	3.810.234,24
5102	Fabbricati	0,00	264.666,90
5103	Impianti e macchinari	0,00	23.140,69
5104	Mobili e arredi	0,00	1.800,00
5106	Materiale bibliografico	0,00	30.332,18
5152	Hardware	40.146,82	41.364,97
5199	Altre immobilizzazioni immateriali	9.209,00	9.209,00
5201	Partecipazioni di controllo e di collegamento	0,00	2.462.725,00
5203	Conferimenti di capitale	696.829,00	976.995,50

OPERAZIONI FINANZIARIE

399.217,57

3.307.514,40

		399.217,57	3.307.514,40
7100	Versamenti a conti bancari di deposito	0,00	80,84
7350	Costituzione di fondi per il servizio economato in contanti	0,00	17.612,46
7403	Concessione di crediti ad aziende speciali	0,00	792,66
7405	Concessione di crediti a famiglie	0,00	186.900,00
7500	Altre operazioni finanziarie	399.217,57	3.102.128,44

PAGAMENTI DA REGOLARIZZARE

0,00

0,00

		0,00	0,00
9999	ALTRI PAGAMENTI DA REGOLARIZZARE (pagamenti codificati dal cassiere)	0,00	0,00

TOTALE PAGAMENTI

3.373.987,71

25.109.753,36

Ente Codice	000698972
Ente Descrizione	CAMERA DI COMMERCIO INDUSTRIA ARTIGIANATO AGRICOLTURA DI BARI
Categoria	Camere di commercio, industria, artigianato e agricoltura
Sotto Categoria	CAMERE DI COMMERCIO
Periodo	MENSILE Dicembre 2016
Prospetto	DISPONIBILITA' LIQUIDE
Tipo Report	Semplice
Data ultimo aggiornamento	09-mar-2017
Data stampa	15-mar-2017
Importi in EURO	

CONTO CORRENTE PRINCIPALE

1100	FONDO DI CASSA DELL'ENTE ALL' INIZIO DELL'ANNO (1)	69.045.265,37
1200	RISCOSSIONI EFFETTUATE DALL'ENTE A TUTTO IL MESE (2)	24.446.428,63
1300	PAGAMENTI EFFETTUATI DALL'ENTE A TUTTO IL MESE (3)	25.109.265,02
1400	FONDO DI CASSA DELL'ENTE ALLA FINE DEL PERIODO DI RIFERIMENTO (4) (1+2-3)	68.382.428,98
1450	FONDO DI CASSA DELL'ENTE ALLA FINE DEL PERIODO DI RIFERIMENTO - QUOTA VINCOLATA	0,00

FONDI DELL'ENTE PRESSO IL CASSIERE AL DI FUORI DEL CONTO DI TESORERIA

2100	DISPONIBILITA' LIQUIDE LIBERE ALLA FINE DEL MESE COMPRESSE QUELLE REIMPIEGATE IN OPERAZIONI FINANZIARIE	0,00
2200	DISPONIBILITA' LIQUIDE VINCOLATE ALLA FINE DEL MESE COMPRESSE QUELLE REIMPIEGATE IN OPERAZIONI FINANZIARIE	0,00

FONDI DELL'ENTE PRESSO ALTRI ISTITUTI DI CREDITO

2300	DISPONIBILITA' LIQUIDE LIBERE ALLA FINE DEL MESE COMPRESSE QUELLE REIMPIEGATE IN OPERAZIONI FINANZIARIE	0,00
2400	DISPONIBILITA' LIQUIDE VINCOLATE ALLA FINE DEL MESE COMPRESSE QUELLE REIMPIEGATE IN OPERAZIONI FINANZIARIE	0,00

CONCORDANZA TRA IL CONTO DI TESORERIA E LA CONTABILITA' SPECIALE DI T.U.

1500	DISPONIBILITA' LIQUIDE PRESSO IL CONTO DI TESORERIA SENZA OBBLIGO DI RIVERSAM. A FINE PERIODO RIFERIM., COMPRESSE QUELLE REIMP. IN OPERAZIONI FIN. (5)	0,00
1600	RISCOSSIONI EFFETTUATE DAL TESORIERE A TUTTO IL MESE E NON CONTABILIZZATE NELLA CONTAB. SPEC. (6)	4.245,80
1700	PAGAMENTI EFFETTUATI DAL TESORIERE A TUTTO IL MESE E NON CONTABILIZZATI NELLA CONTAB. SPEC. (7)	0,00
1800	VERSAM. C/O CONTAB. SPEC. NON CONTABILIZZATI DAL TESORIERE A TUTTO IL MESE (8)	0,00
1850	PRELIEVI DALLA CONTABILITA' SPECIALE NON CONTABILIZZATI DAL TESORIERE A TUTTO IL MESE (9)	0,00
1900	SALDO C/O CONTAB. SPEC. A FINE PERIODO RIFERIM. (4-5-6+7+8-9)	68.378.183,18

CONSUNTIVO ECONOMICO ANNUALE (Anno n-1 - Anno n)
(art. 2 comma 3 d.m. 27/03/2013)

	ANNO 2015		ANNO 2016	
	Parziali	Totali	Parziali	Totali
A) VALORE DELLA PRODUZIONE				
1) Ricavi e proventi per attività istituzionale		22.046.914,27		20.851.061,04
a) contributo ordinario dello stato				
b) corrispettivi da contratto di servizio				
b1) con lo Stato				
b2) con le Regioni				
b3) con altri enti pubblici				
b4) con l'Unione Europea				
c) contributi in conto esercizio	223.497,98		81.826,72	
c1) contributi dallo Stato	45.750,00		0,00	
c2) contributi da Regione				
c3) contributi da altri enti pubblici	40.497,98		23.921,72	
c4) contributi dall'Unione Europea	137.250,00		57.905,00	
d) contributi da privati	0,00		2.414,00	
e) proventi fiscali e parafiscali	16.849.548,10		15.620.068,85	
f) ricavi per cessione di prodotti e prestazioni servizi	4.973.868,19		5.146.751,47	
2) variazione delle rimanenze dei prodotti in corso di lavorazione, semilavorati e finiti		11.217,78		-9.344,60
3) variazioni dei lavori in corso su ordinazione				
4) incremento di immobili per lavori interni				
5) altri ricavi e proventi		1.329.902,66		1.591.477,25
a) quota contributi in conto capitale imputate all'esercizio				
b) altri ricavi e proventi	1.329.902,66		1.591.477,25	
Totale valore della produzione (A)		23.388.034,71		22.433.193,69
B) COSTI DELLA PRODUZIONE				
6) per materie prime, sussidiarie, di consumo e di merci				
7) per servizi		-6.659.951,76		-6.440.329,85
a) erogazione di servizi istituzionali	-2.182.952,77		-2.129.904,80	
b) acquisizione di servizi	-3.833.356,68		-3.582.347,08	
c) consulenze, collaborazioni, altre prestazioni di lavoro	-286.186,24		-374.078,75	
d) compensi ad organi amministrazione e controllo	-357.456,07		-353.999,22	
8) per godimento di beni di terzi		-24.033,51		-19.592,49
9) per il personale		-7.827.907,56		-7.506.621,30
a) salari e stipendi	-5.793.116,91		-5.496.508,40	
b) oneri sociali.	-1.412.712,33		-1.370.557,64	
c) trattamento di fine rapporto	-465.627,05		-482.648,79	
d) trattamento di quiescenza e simili				
e) altri costi	-156.451,27		-156.906,47	
10) ammortamenti e svalutazioni		-6.272.749,07		-5.329.497,47
a) ammortamento delle immobilizzazioni immateriali	-12.317,38		-13.791,62	
b) ammortamento delle immobilizzazioni materiali	-1.093.904,87		-1.064.647,68	
c) altre svalutazioni delle immobilizzazioni				
d) svalutazione dei crediti compresi nell'attivo circolante e delle disposizioni liquide	-5.166.526,82		-4.251.058,17	
11) variazioni delle rimanenze e materie prime, sussidiarie, di consumo e merci				
12) accantonamento per rischi		-2.248.965,60		-1.041.858,24
13) altri accantonamenti		-90.000,00		-166.000,00
14) oneri diversi di gestione		-3.318.555,59		-2.953.231,85
a) oneri per provvedimenti di contenimento della spesa pubblica				
b) altri oneri diversi di gestione	-3.318.555,59		-2.953.231,85	
Totale costi (B)		-26.442.163,09		-23.457.131,20
DIFFERENZA FRA VALORE E COSTI DELLA PRODUZIONE (A-B)		-3.054.128,38		-1.023.937,51

CONSUNTIVO ECONOMICO ANNUALE (Anno n-1 - Anno n)
(art. 2 comma 3 d.m. 27/03/2013)

C) PROVENTI E ONERI FINANZIARI			
15) proventi da partecipazioni, con separata indicazione di quelli relativi ad imprese controllate e collegate		3.651,20	3.651,20
16) altri proventi finanziari		300.655,79	32.946,51
a) da crediti iscritti nelle immobilizzazioni, con separata indicazione di quelli da imprese controllate e collegate e di quelli da controllanti			
b) da titoli iscritti nelle immobilizzazioni che non costituiscono partecipazioni			
c) da titoli iscritti nell'attivo circolante che non costituiscono partecipazioni	300.655,79		32.946,51
d) proventi diversi dai precedenti, con separata indicazione di quelli da imprese controllate e collegate e di quelli da controllanti			
17) interessi ed altri oneri finanziari		-612,28	-3.149,17
a) interessi passivi			
b) oneri per la copertura perdite di imprese controllate e collegate			
c) altri interessi ed oneri finanziari	-612,28		-3.149,17
17 bis) utili e perdite su cambi			
Totale proventi ed oneri finanziari (15 + 16 - 17 +- 17 bis)		303.694,71	33.448,54
D) RETTIFICHE DI VALORE ATTIVITA' FINANZIARIE			
18) rivalutazioni			
a) di partecipazioni			
b) di immobilizzazioni finanziarie che non costituiscono partecipazioni			
c) di titoli iscritti nell'attivo circolante che non costituiscono partecipazioni			
19) svalutazioni		-449.261,73	-297.137,41
a) di partecipazioni	-449.261,73		-297.137,41
b) di immobilizzazioni finanziarie che non costituiscono partecipazioni			
c) di titoli iscritti nell'attivo circolante che non costituiscono partecipazioni			
Totale delle rettifiche di valore (18 - 19)		-449.261,73	-297.137,41
E) PROVENTI ED ONERI STRAORDINARI			
20) proventi, con separata indicazione delle plusvalenze da alienazioni i cui ricavi non sono iscrivibili al n.5)		6.468.762,19	6.272.988,59
21) oneri, con separata indicazione delle minusvalenze da alienazioni i cui effetti contabili non sono iscrivibili al n. 14) e delle imposte relative ad esercizi precedenti		-2.573.068,95	-150.322,11
Totale delle partite straordinarie (20 - 21)		3.895.693,24	6.122.666,48
Risultato prima delle imposte		695.997,84	4.835.040,10
Imposte dell'esercizio, correnti, differite ed anticipate			
AVANZO (DISAVANZO) ECONOMICO DELL'ESERCIZIO		695.997,84	4.835.040,10

Consuntivo economico annuale

05-apr-17

CONSUNTIVO ENTRATE - ANNO 2016

Pag. 1 / 4

Liv.	DESCRIZIONE CODICE ECONOMICO	TOTALE ENTRATE
	DIRITTI	
1100	Diritto annuale	12.506.558,54
1200	Sanzioni diritto annuale	65.172,77
1300	Interessi moratori per diritto annuale	4.972,52
1400	Diritti di segreteria	5.223.686,32
1500	Sanzioni amministrative	77.128,30
	ENTRATE DERIVANTI DALLA PRESTAZIONE DI SERVIZI E DALLA CESSIONE DI BENI	
2101	Vendita pubblicazioni	4.118,72
2199	Altri proventi derivanti dalla cessione di beni	
2201	Proventi da verifiche metriche	188.639,19
2202	Concorsi a premio	36.774,00
2203	Utilizzo banche dati	
2299	Altri proventi derivanti dalla prestazione di servizi	527.299,31
	CONTRIBUTI E TRASFERIMENTI CORRENTI	
	Contributi e trasferimenti correnti da Amministrazioni pubbliche	
3101	Contributi e trasferimenti correnti da Stato per attività delegate	
3102	Altri contributi e trasferimenti correnti da Stato	
3103	Contributi e trasferimenti correnti da enti di ricerca statali	
3104	Altri contributi e trasferimenti correnti da altre amministrazioni pubbliche centrali	
3105	Contributi e trasferimenti correnti da Regione e Prov. Autonoma per attività delegate	
3106	Altri contributi e trasferimenti correnti da Regione e Prov. Autonoma	4.538,04
3107	Contributi e trasferimenti correnti da province	
3108	Contributi e trasferimenti correnti da città metropolitane	
3109	Contributi e trasferimenti correnti da comuni	
3110	Contributi e trasferimenti correnti da unioni di comuni	
3111	Contributi e trasferimenti correnti da comunità montane	
3112	Contributi e trasferimenti correnti da aziende sanitarie	
3113	Contributi e trasferimenti correnti da aziende ospedaliere	
3114	Contributi e trasferimenti correnti da IRCCS pubblici - Fondazioni IRCCS	
3115	Contributi e trasferimenti correnti dagli Istituti Zooprofilattici sperimentali	
3116	Contributi e trasferimenti correnti da Policlinici universitari	
3117	Contributi e trasferimenti correnti da Enti di previdenza	573,92
3118	Contributi e trasferimenti correnti da Enti di ricerca locali	
3119	Contributi e trasferimenti correnti da Camere di commercio	
3120	Contributi e trasferimenti correnti da Unioni regionali delle Camere di Commercio	
3121	Contributi e trasferimenti correnti da Centri esteri delle Camere di Commercio	
3122	Contributi e trasferimenti correnti da Unioncamere - fondo perequativo per rigidità di bilancio	
3123	Contributi e trasferimenti correnti da Unioncamere - fondo perequativo per progetti	
3124	Altri contributi e trasferimenti correnti da Unioncamere	107.704,40
3125	Contributi e trasferimenti correnti da Autorità portuali	
3126	Contributi e trasferimenti correnti da Aziende di promozione turistica	
3127	Contributi e trasferimenti correnti da Università	
3128	Contributi e trasferimenti correnti da Enti gestori di parchi	

CONSUNTIVO ENTRATE - ANNO 2016

Pag. 2 / 4

Liv.	DESCRIZIONE CODICE ECONOMICO	TOTALE ENTRATE
3129	Contributi e trasferimenti correnti da ARPA	
3199	Contributi e trasferimenti correnti da altre Amministrazioni pubbliche locali	
	Contributi e trasferimenti correnti da soggetti privati	
3201	Contributi e trasferimenti correnti da Famiglie	
3202	Contributi e trasferimenti correnti da Istituzioni sociali senza fine di lucro	
3203	Riversamento avanzo di bilancio da Aziende speciali	27.735,57
3204	Altri contributi e trasferimenti correnti da Aziende speciali	
3205	Contributi e trasferimenti correnti da Imprese	180.000,00
	Contributi e trasferimenti correnti dall'estero	
3301	Contributi e trasferimenti correnti da Unione Europea	155.326,85
3302	Contributi e trasferimenti correnti da altre istituzioni estere	27.346,90
3303	Contributi e trasferimenti correnti da soggetti esteri privati	
	ALTRE ENTRATE CORRENTI	
	Concorsi, recuperi e rimborsi	
4101	Rimborsi spese per personale distaccato/comandato	
4103	Rimborso spese dalle Aziende Speciali	
4198	Altri concorsi, recuperi e rimborsi	387.767,97
4199	Soppravvenienze attive	82.886,92
	Entrate patrimoniali	
4201	Fitti attivi di terreni	
4202	Altri fitti attivi	2.908,49
4203	Interessi attivi da Amministrazioni pubbliche	
4204	Interessi attivi da altri	87.986,67
4205	Proventi mobiliari	3.713,10
4499	Altri proventi finanziari	
	ENTRATE DERIVANTI DA ALIENAZIONI DI BENI	
	Alienazione di immobilizzazioni materiali	
5101	Alienazione di terreni	
5102	Alienazione di fabbricati	
5103	Alienazione di Impianti e macchinari	
5104	Alienazione di altri beni materiali	
5200	Alienazione di immobilizzazioni immateriali	
	Alienazione di immobilizzazioni finanziarie	
5301	Alienazione di partecipazioni di controllo e di collegamento	
5302	Alienazione di partecipazioni in altre imprese	46.643,00
5303	Alienazione di titoli di Stato	
5304	Alienazione di altri titoli	
	CONTRIBUTI E TRASFERIMENTI IN C/CAPITALE	
	Contributi e trasferimenti in c/capitale da Amministrazioni pubbliche	
6101	Contributi e trasferimenti in c/capitale da Stato	
6102	Contributi e trasferimenti c/capitale da enti di ricerca statali	
6103	Contributi e trasferimenti c/capitale da altre amministrazioni pubbliche centrali	
6104	Contributi e trasferimenti da Regione e Prov. Autonoma	
6105	Contributi e trasferimenti in c/capitale da province	

CONSUNTIVO ENTRATE - ANNO 2016

Pag. 3 / 4

Liv.	DESCRIZIONE CODICE ECONOMICO	TOTALE ENTRATE
6106	Contributi e trasferimenti in c/capitale da città metropolitane	
6107	Contributi e trasferimenti in c/capitale da comuni	
6108	Contributi e trasferimenti in c/capitale da unioni di comuni	
6109	Contributi e trasferimenti in c/capitale da comunità montane	
6110	Contributi e trasferimenti in c/capitale da aziende sanitarie	
6111	Contributi e trasferimenti in c/capitale da aziende ospedaliere	
6112	Contributi e trasferimenti in c/capitale da IRCCS pubblici - Fondazioni IRCCS	
6113	Contributi e trasferimenti in c/capitale dagli Istituti Zooprofilattici sperimentali	
6114	Contributi e trasferimenti in c/capitale da Policlinici universitari	
6115	Contributi e trasferimenti in c/capitale da Enti di previdenza	
6116	Contributi e trasferimenti in c/capitale da Enti di ricerca locali	
6117	Contributi e trasferimenti in c/capitale da altre Camere di commercio	
6118	Contributi e trasferimenti in c/capitale da Unioni regionali delle Camere di commercio	
6119	Contributi e trasferimenti in c/capitale da Centri esteri delle Camere di Commercio	
6120	Contributi e trasferimenti in c/capitale da Unioncamere	
6121	Contributi e trasferimenti in c/capitale da Autorità portuali	
6122	Contributi e trasferimenti in c/capitale da Aziende di promozione turistica	
6123	Contributi e trasferimenti in c/capitale da Università	
6124	Contributi e trasferimenti in c/capitale da Enti Parco Nazionali	
6125	Contributi e trasferimenti in c/capitale da ARPA	
6199	Contributi e trasferimenti in c/capitale da altre Amministrazioni pubbliche locali	
	Contributi e trasferimenti in conto capitale da soggetti privati	
6201	Contributi e trasferimenti in c/capitale da aziende speciali	
6202	Contributi e trasferimenti in c/capitale da altre Imprese	
6203	Contributi e trasferimenti in c/capitale da Famiglie	
6204	Contributi e trasferimenti in c/capitale da Istituzioni sociali senza fine di lucro	
	Contributi e trasferimenti in c/capitale dall'estero	
6301	Contributi e trasferimenti in c/capitale dall'Unione Europea	
6302	Contributi e trasferimenti in conto capitale da altre istituzioni estere	
6303	Contributi e trasferimenti in conto capitale da soggetti esteri privati	
	OPERAZIONI FINANZIARIE	
7100	Prelievi da conti bancari di deposito	6.107,29
7200	Restituzione depositi versati dall'Ente	
7300	Depositi cauzionali	
7350	Restituzione fondi economali	17.587,18
	Riscossione di crediti	
7401	Riscossione di crediti da Camere di Commercio	
7402	Riscossione di crediti dalle Unioni regionali	
7403	Riscossione di crediti da altre amministrazioni pubbliche	1.796,65
7404	Riscossione di crediti da aziende speciali	208.387,20
7405	Riscossione di crediti da altre imprese	
7406	Riscossione di crediti da dipendenti	54.714,92
7407	Riscossione di crediti da famiglie	
7408	Riscossione di crediti da istituzioni sociali private	

CONSUNTIVO ENTRATE - ANNO 2016

Pag. 4 / 4

Liv.	DESCRIZIONE CODICE ECONOMICO	TOTALE ENTRATE
7409	Riscossione di crediti da soggetti esteri	
7500	Altre operazioni finanziarie	4.408.842,23
	ENTRATE DERIVANTI DA ACCENSIONE DI PRESTITI	
8100	Anticipazioni di cassa	
8200	Mutui e prestiti	
9998	INCASSI DA REGOLARIZZARE DERIVANTI DALLE ANTICIPAZIONI DI CASSA (riscossioni codificate dal cassiere)	
9999	ALTRI INCASSI DA REGOLARIZZARE (riscossioni codificate dal cassiere)	

TOTALE CONSUNTIVO DI ENTRATA

24.446.916,97

CONTO CONSUNTIVO IN TERMINI DI CASSA - USCITE ANNO 2016

MISSIONE	011	Competitività e sviluppo delle imprese
PROGRAMMA	005	Promozione e attuazione di politiche di sviluppo, competitività e innovazione, di responsabilità sociale d'impresa e movimento cooperativo
DIVISIONE	4	AFFARI ECONOMICI
GRUPPO	1	Affari generali economici, commerciali e del lavoro

SIOPE	DESCRIZIONE	IMPORTO
1101	Competenze fisse e accessorie a favore del personale	102.935,22
1103	Arretrati di anni precedenti	2.627,36
1201	Ritenute previdenziali e assistenziali al personale	40.623,78
1202	Ritenute erariali a carico del personale	91.852,73
1301	Contributi obbligatori per il personale	109.766,14
1401	Borse di studio e sussidi per il personale	1.626,84
1402	Altri interventi assistenziali a favore del personale	12.473,68
1501	Trattamento di missione e rimborsi spese viaggi	1.676,90
1599	Altri oneri per il personale	38,80
2101	Cancelleria e materiale informatico e tecnico	2.602,28
2103	Pubblicazioni, giornali e riviste	1.055,58
2104	Altri materiali di consumo	99,23
2106	Oneri previdenziali e assicurativi su Co.co.co e occasionali	22,72
2111	Organizzazione manifestazioni e convegni	11.857,56
2113	Servizi ausiliari, spese di pulizia e servizi di vigilanza	81.236,33
2114	Buoni pasto e mensa per il personale dipendente	9.030,96
2115	Utenze e canoni per telefonia e reti di trasmissione	7.068,87
2116	Utenze e canoni per energia elettrica, acqua e gas	10.499,47
2120	Acquisto di servizi per la riscossione delle entrate	27,97
2122	Assicurazioni	16,00
2123	Assistenza informatica e manutenzione software	5.576,58
2125	Altre spese di manutenzione ordinaria e riparazioni	7.858,24
2298	Altre spese per acquisto di servizi	60.131,68
2299	Acquisto di beni e servizi derivate da sopravvenienze passive	34,14
3107	Contributi e trasferimenti correnti a comuni	25.022,86
3112	Contributi e trasferimenti correnti a Camere di commercio	18.612,00
3114	Altri contributi e trasferimenti correnti a Unioncamere	6.600,00
3116	Altri contributi e trasferimenti correnti ad Unioni regionali delle Camere di commercio	25.711,13
3125	Contributi e trasferimenti correnti a Università	4.483,36
3199	Contributi e trasferimenti correnti a altre Amministrazioni Pubbliche locali	21.414,00
3202	Altri contributi e trasferimenti a aziende speciali	22.664,00
3203	Altri contributi e trasferimenti ordinari a imprese	1.088.614,34
3205	Contributi e trasferimenti a istituzioni sociali private	368.721,04
4102	Restituzione diritti di segreteria	44,29
4399	Altri oneri finanziari	0,02
4401	IRAP	35.227,22
4507	Commissioni e Comitati	20.124,03
4509	Ritenute erariali su indennità a organi istituzionali e altri compensi	10.016,80
4510	Contributi previdenziali e assistenziali su indennità a organi istituzionali e altri compensi	320,99
4512	Ritenute previdenziali ed assistenziali a carico degli organi istituzionali	1.953,08
7405	Concessione di crediti a famiglie	14.952,00

TOTALE**2.225.220,22**

CONTO CONSUNTIVO IN TERMINI DI CASSA - USCITE ANNO 2016

MISSIONE	012	Regolazione dei mercati
PROGRAMMA	004	Vigilanza sui mercati e sui prodotti, promozione della concorrenza e tutela dei consumatori
DIVISIONE	1	SERVIZI GENERALI DELLE PUBBLICHE AMMINISTRAZIONI
GRUPPO	3	Servizi generali

SIOPE	DESCRIZIONE	IMPORTO
1101	Competenze fisse e accessorie a favore del personale	1.372.469,71
1103	Arretrati di anni precedenti	35.031,43
1201	Ritenute previdenziali e assistenziali al personale	213.274,86
1202	Ritenute erariali a carico del personale	482.226,84
1301	Contributi obbligatori per il personale	576.539,41
1401	Borse di studio e sussidi per il personale	7.772,68
1402	Altri interventi assistenziali a favore del personale	59.596,48
1501	Trattamento di missione e rimborsi spese viaggi	18.184,78
1502	TFR a carico direttamente dell'Ente	80.080,65
1599	Altri oneri per il personale	517,31
2101	Cancelleria e materiale informatico e tecnico	12.146,30
2103	Pubblicazioni, giornali e riviste	5.043,29
2104	Altri materiali di consumo	344,70
2106	Oneri previdenziali e assicurativi su Co.co.co e occasionali	119,28
2108	Corsi di formazione per il proprio personale	3.828,32
2113	Servizi ausiliari, spese di pulizia e servizi di vigilanza	506.670,15
2114	Buoni pasto e mensa per il personale dipendente	43.148,04
2115	Utenze e canoni per telefonia e reti di trasmissione	33.773,37
2116	Utenze e canoni per energia elettrica, acqua e gas	50.164,04
2120	Acquisto di servizi per la riscossione delle entrate	133,62
2123	Assistenza informatica e manutenzione software	353.812,47
2125	Altre spese di manutenzione ordinaria e riparazioni	37.334,58
2298	Altre spese per acquisto di servizi	448.810,90
3116	Altri contributi e trasferimenti correnti ad Unioni regionali delle Camere di commercio	13.627,80
3199	Contributi e trasferimenti correnti a altre Amministrazioni Pubbliche locali	504,00
3202	Altri contributi e trasferimenti a aziende speciali	12.138,00
3203	Altri contributi e trasferimenti ordinari a imprese	33.216,36
3205	Contributi e trasferimenti a istituzioni sociali private	231,58
4102	Restituzione diritti di segreteria	25,00
4401	IRAP	185.905,85
4499	Altri tributi	10,00
4507	Commissioni e Comitati	537,46
4509	Ritenute erariali su indennità a organi istituzionali e altri compensi	52.588,54
4510	Contributi previdenziali e assistenziali su indennità a organi istituzionali e altri compensi	2.501,68
4512	Ritenute previdenziali ed assistenziali a carico degli organi istituzionali	10.253,74
7405	Concessione di crediti a famiglie	78.498,00

TOTALE **4.731.061,22**

CONTO CONSUNTIVO IN TERMINI DI CASSA - USCITE ANNO 2016

MISSIONE	012	Regolazione dei mercati
PROGRAMMA	004	Vigilanza sui mercati e sui prodotti, promozione della concorrenza e tutela dei consumatori
DIVISIONE	4	AFFARI ECONOMICI
GRUPPO	1	Affari generali economici, commerciali e del lavoro

SIOPE	DESCRIZIONE	IMPORTO
1101	Competenze fisse e accessorie a favore del personale	514.676,13
1103	Arretrati di anni precedenti	13.136,79
1201	Ritenute previdenziali e assistenziali al personale	50.779,75
1202	Ritenute erariali a carico del personale	114.815,94
1301	Contributi obbligatori per il personale	137.331,60
1401	Borse di studio e sussidi per il personale	1.084,56
1402	Altri interventi assistenziali a favore del personale	8.315,79
1501	Trattamento di missione e rimborsi spese viaggi	6.995,26
1502	TFR a carico direttamente dell'Ente	50.000,00
1599	Altri oneri per il personale	193,99
2101	Cancelleria e materiale informatico e tecnico	4.636,01
2103	Pubblicazioni, giornali e riviste	703,72
2104	Altri materiali di consumo	1.375,21
2106	Oneri previdenziali e assicurativi su Co.co.co e occasionali	28,40
2113	Servizi ausiliari, spese di pulizia e servizi di vigilanza	54.157,56
2114	Buoni pasto e mensa per il personale dipendente	6.020,66
2115	Utenze e canoni per telefonia e reti di trasmissione	4.712,59
2116	Utenze e canoni per energia elettrica, acqua e gas	6.999,66
2120	Acquisto di servizi per la riscossione delle entrate	18,63
2122	Assicurazioni	784,00
2123	Assistenza informatica e manutenzione software	37.338,49
2125	Altre spese di manutenzione ordinaria e riparazioni	7.365,47
2298	Altre spese per acquisto di servizi	164.531,08
2299	Acquisto di beni e servizi derivate da sopravvenienze passive	1.673,07
3116	Altri contributi e trasferimenti correnti ad Unioni regionali delle Camere di commercio	3.244,72
3125	Contributi e trasferimenti correnti a Università	7.840,00
3199	Contributi e trasferimenti correnti a altre Amministrazioni Pubbliche locali	120,00
3202	Altri contributi e trasferimenti a aziende speciali	2.890,00
3203	Altri contributi e trasferimenti ordinari a imprese	18.439,08
3205	Contributi e trasferimenti a istituzioni sociali private	55,14
4102	Restituzione diritti di segreteria	2.170,40
4399	Altri oneri finanziari	0,78
4401	IRAP	48.724,26
4507	Commissioni e Comitati	24.933,83
4509	Ritenute erariali su indennità a organi istituzionali e altri compensi	12.521,07
4510	Contributi previdenziali e assistenziali su indennità a organi istituzionali e altri compensi	7.822,35
4512	Ritenute previdenziali ed assistenziali a carico degli organi istituzionali	2.441,38
7405	Concessione di crediti a famiglie	18.690,00

TOTALE **1.337.567,37**

CONTO CONSUNTIVO IN TERMINI DI CASSA - USCITE ANNO 2016

MISSIONE	016	Commercio internazionale ed internazionalizzazione del sistema produttivo
PROGRAMMA	005	Sostegno all'internazionalizzazione delle imprese e promozione del made in Italy
DIVISIONE	4	AFFARI ECONOMICI
GRUPPO	1	Affari generali economici, commerciali e del lavoro

SIOPE	DESCRIZIONE	IMPORTO
1101	Competenze fisse e accessorie a favore del personale	34.311,74
1103	Arretrati di anni precedenti	875,79
1201	Ritenute previdenziali e assistenziali al personale	5.077,99
1202	Ritenute erariali a carico del personale	11.481,62
1301	Contributi obbligatori per il personale	13.727,67
1401	Borse di studio e sussidi per il personale	180,76
1402	Altri interventi assistenziali a favore del personale	1.385,96
1501	Trattamento di missione e rimborsi spese viaggi	389,32
1599	Altri oneri per il personale	12,93
2101	Cancelleria e materiale informatico e tecnico	282,47
2103	Pubblicazioni, giornali e riviste	117,30
2104	Altri materiali di consumo	8,02
2106	Oneri previdenziali e assicurativi su Co.co.co e occasionali	2,84
2111	Organizzazione manifestazioni e convegni	6.401,63
2113	Servizi ausiliari, spese di pulizia e servizi di vigilanza	9.026,27
2114	Buoni pasto e mensa per il personale dipendente	1.003,48
2115	Utenze e canoni per telefonia e reti di trasmissione	785,36
2116	Utenze e canoni per energia elettrica, acqua e gas	1.166,65
2120	Acquisto di servizi per la riscossione delle entrate	3,13
2123	Assistenza informatica e manutenzione software	783,00
2125	Altre spese di manutenzione ordinaria e riparazioni	868,28
2298	Altre spese per acquisto di servizi	5.559,04
3112	Contributi e trasferimenti correnti a Camere di commercio	16.102,00
3114	Altri contributi e trasferimenti correnti a Unioncamere	1.100,00
3116	Altri contributi e trasferimenti correnti ad Unioni regionali delle Camere di commercio	40.488,41
3125	Contributi e trasferimenti correnti a Università	720,56
3199	Contributi e trasferimenti correnti a altre Amministrazioni Pubbliche locali	3.565,00
3202	Altri contributi e trasferimenti a aziende speciali	150.668,15
3203	Altri contributi e trasferimenti ordinari a imprese	36.440,38
3205	Contributi e trasferimenti a istituzioni sociali private	78.019,49
4401	IRAP	4.396,34
4507	Commissioni e Comitati	30,00
4509	Ritenute erariali su indennità a organi istituzionali e altri compensi	1.252,13
4510	Contributi previdenziali e assistenziali su indennità a organi istituzionali e altri compensi	26,89
4512	Ritenute previdenziali ed assistenziali a carico degli organi istituzionali	244,11
7405	Concessione di crediti a famiglie	1.869,00

TOTALE **428.373,71**

CONTO CONSUNTIVO IN TERMINI DI CASSA - USCITE ANNO 2016

MISSIONE	032	Servizi istituzionali e generali delle amministrazioni pubbliche
PROGRAMMA	002	Indirizzo politico
DIVISIONE	1	SERVIZI GENERALI DELLE PUBBLICHE AMMINISTRAZIONI
GRUPPO	1	Organi esecutivi e legislativi, attività finanziari e fiscali e affari esteri

SIOPE	DESCRIZIONE	IMPORTO
1101	Competenze fisse e accessorie a favore del personale	343.117,43
1103	Arretrati di anni precedenti	8.757,85
1201	Ritenute previdenziali e assistenziali al personale	30.467,83
1202	Ritenute erariali a carico del personale	68.889,53
1301	Contributi obbligatori per il personale	82.468,65
1401	Borse di studio e sussidi per il personale	903,80
1402	Altri interventi assistenziali a favore del personale	6.929,82
1501	Trattamento di missione e rimborsi spese viaggi	5.244,36
1599	Altri oneri per il personale	129,33
2101	Cancelleria e materiale informatico e tecnico	1.412,36
2102	Acquisto di beni per il funzionamento di mezzi di di trasporto	1.025,09
2103	Pubblicazioni, giornali e riviste	586,46
2104	Altri materiali di consumo	40,10
2106	Oneri previdenziali e assicurativi su Co.co.co e occasionali	17,04
2108	Corsi di formazione per il proprio personale	900,00
2110	Studi, consulenze, indagini e ricerche di mercato	7.826,87
2113	Servizi ausiliari, spese di pulizia e servizi di vigilanza	45.131,30
2114	Buoni pasto e mensa per il personale dipendente	5.017,21
2115	Utenze e canoni per telefonia e reti di trasmissione	3.927,14
2116	Utenze e canoni per energia elettrica, acqua e gas	5.833,00
2120	Acquisto di servizi per la riscossione delle entrate	15,50
2123	Assistenza informatica e manutenzione software	7.537,24
2125	Altre spese di manutenzione ordinaria e riparazioni	4.341,21
2127	Acquisto di beni e servizi per spese di rappresentanza	380,56
2298	Altre spese per acquisto di servizi	183.009,19
3112	Contributi e trasferimenti correnti a Camere di commercio	18.750,00
3114	Altri contributi e trasferimenti correnti a Unioncamere	342.753,73
3116	Altri contributi e trasferimenti correnti ad Unioni regionali delle Camere di commercio	452.724,67
3199	Contributi e trasferimenti correnti a altre Amministrazioni Pubbliche locali	72,00
3201	Contributi e trasferimenti ad aziende speciali per ripiano perdite	86.381,00
3202	Altri contributi e trasferimenti a aziende speciali	916.134,00
3203	Altri contributi e trasferimenti ordinari a imprese	4.663,76
3205	Contributi e trasferimenti a istituzioni sociali private	33,08
4401	IRAP	41.615,15
4502	Indennità e rimborso spese per il Consiglio	58.660,72
4503	Indennità e rimborso spese per la Giunta	69.029,99
4504	Indennità e rimborso spese per il Presidente	35.789,91
4505	Indennità e rimborso spese per il Collegio dei revisori	23.461,75
4506	Indennità e rimborso spese per il Nucleo di valutazione	11.062,59
4509	Ritenute erariali su indennità a organi istituzionali e altri compensi	7.512,71
4510	Contributi previdenziali e assistenziali su indennità a organi istituzionali e altri compensi	37.554,30
4512	Ritenute previdenziali ed assistenziali a carico degli organi istituzionali	1.464,79
4513	Altri oneri della gestione corrente	1.097,25
5201	Partecipazioni di controllo e di collegamento	2.462.725,00
5203	Conferimenti di capitale	976.995,50
7405	Concessione di crediti a famiglie	11.214,00

TOTALE**6.373.604,77**

CONTO CONSUNTIVO IN TERMINI DI CASSA - USCITE ANNO 2016

MISSIONE	032	Servizi istituzionali e generali delle amministrazioni pubbliche
PROGRAMMA	003	Servizi e affari generali per le amministrazioni di competenza
DIVISIONE	1	SERVIZI GENERALI DELLE PUBBLICHE AMMINISTRAZIONI
GRUPPO	3	Servizi generali

SIOPE	DESCRIZIONE	IMPORTO
1101	Competenze fisse e accessorie a favore del personale	995.040,53
1102	Rimborsi spese per personale distaccato/comandato	2.721,41
1103	Arretrati di anni precedenti	25.397,77
1201	Ritenute previdenziali e assistenziali al personale	162.495,11
1202	Ritenute erariali a carico del personale	368.302,28
1301	Contributi obbligatori per il personale	441.521,43
1401	Borse di studio e sussidi per il personale	6.145,84
1402	Altri interventi assistenziali a favore del personale	47.122,81
1501	Trattamento di missione e rimborsi spese viaggi	11.646,49
1502	TFR a carico direttamente dell'Ente	44.340,48
1599	Altri oneri per il personale	579,54
2101	Cancelleria e materiale informatico e tecnico	9.604,00
2103	Pubblicazioni, giornali e riviste	5.675,66
2104	Altri materiali di consumo	272,50
2106	Oneri previdenziali e assicurativi su Co.co.co e occasionali	643,44
2108	Corsi di formazione per il proprio personale	16.127,47
2110	Studi, consulenze, indagini e ricerche di mercato	11.378,61
2113	Servizi ausiliari, spese di pulizia e servizi di vigilanza	404.363,65
2114	Buoni pasto e mensa per il personale dipendente	35.213,02
2115	Utenze e canoni per telefonia e reti di trasmissione	26.704,54
2116	Utenze e canoni per energia elettrica, acqua e gas	39.664,49
2120	Acquisto di servizi per la riscossione delle entrate	133.717,02
2121	Spese postali e di recapito	94.074,41
2122	Assicurazioni	22.692,00
2123	Assistenza informatica e manutenzione software	105.536,57
2125	Altre spese di manutenzione ordinaria e riparazioni	29.520,28
2126	Spese legali	77.632,61
2298	Altre spese per acquisto di servizi	528.061,17
2299	Acquisto di beni e servizi derivate da sopravvenienze passive	1.920,48
3113	Contributi e trasferimenti correnti a Unioncamere per il fondo perequativo	478.590,57
3116	Altri contributi e trasferimenti correnti ad Unioni regionali delle Camere di commercio	10.383,05
3199	Contributi e trasferimenti correnti a altre Amministrazioni Pubbliche locali	384,00
3202	Altri contributi e trasferimenti a aziende speciali	9.248,00
3203	Altri contributi e trasferimenti ordinari a imprese	25.395,90
3205	Contributi e trasferimenti a istituzioni sociali private	176,44
4101	Rimborso diritto annuale	27.828,19
4201	Noleggi	9.849,63
4399	Altri oneri finanziari	800,75
4401	IRAP	142.872,34
4402	IRES	3.434,00
4403	I.V.A.	465.958,97
4405	ICI	157.686,69
4499	Altri tributi	758.067,53
4502	Indennità e rimborso spese per il Consiglio	1.387,10
4503	Indennità e rimborso spese per la Giunta	1.541,21
4504	Indennità e rimborso spese per il Presidente	305,74
4505	Indennità e rimborso spese per il Collegio dei revisori	9.330,06
4507	Commissioni e Comitati	300,00

CONTO CONSUNTIVO IN TERMINI DI CASSA - USCITE ANNO 2016

SIOPE	DESCRIZIONE	IMPORTO
4509	Ritenute erariali su indennità a organi istituzionali e altri compensi	40.067,36
4510	Contributi previdenziali e assistenziali su indennità a organi istituzionali e altri compensi	539,48
4512	Ritenute previdenziali ed assistenziali a carico degli organi istituzionali	7.812,49
5102	Fabbricati	264.666,90
5103	Impianti e macchinari	23.140,69
5104	Mobili e arredi	1.800,00
5106	Materiale bibliografico	30.332,18
5152	Hardware	41.364,97
5199	Altre immobilizzazioni immateriali	9.209,00
7100	Versamenti a conti bancari di deposito	80,84
7350	Costituzione di fondi per il servizio economato in contanti	2.014,26
7405	Concessione di crediti a famiglie	59.808,00
7500	Altre operazioni finanziarie	3.157,50
TOTALE		6.235.649,45

CONTO CONSUNTIVO IN TERMINI DI CASSA - USCITE ANNO 2016

MISSIONE	033	Fondi da ripartire
PROGRAMMA	001	Fondi da assegnare
DIVISIONE	1	SERVIZI GENERALI DELLE PUBBLICHE AMMINISTRAZIONI
GRUPPO	1	Organi esecutivi e legislativi, attività finanziari e fiscali e affari esteri

SIOPE	DESCRIZIONE	IMPORTO
1101	Competenze fisse e accessorie a favore del personale	34.311,74
1103	Arretrati di anni precedenti	875,79
1201	Ritenute previdenziali e assistenziali al personale	5.077,99
1202	Ritenute erariali a carico del personale	11.481,62
1301	Contributi obbligatori per il personale	13.727,67
1401	Borse di studio e sussidi per il personale	361,52
1402	Altri interventi assistenziali a favore del personale	2.771,93
1501	Trattamento di missione e rimborsi spese viaggi	389,32
1599	Altri oneri per il personale	12,93
2101	Cancelleria e materiale informatico e tecnico	564,94
2103	Pubblicazioni, giornali e riviste	234,57
2104	Altri materiali di consumo	16,03
2106	Oneri previdenziali e assicurativi su Co.co.co e occasionali	2,84
2111	Organizzazione manifestazioni e convegni	210,96
2113	Servizi ausiliari, spese di pulizia e servizi di vigilanza	18.052,52
2114	Buoni pasto e mensa per il personale dipendente	2.006,88
2115	Utenze e canoni per telefonia e reti di trasmissione	1.570,87
2116	Utenze e canoni per energia elettrica, acqua e gas	2.333,20
2120	Acquisto di servizi per la riscossione delle entrate	6,27
2123	Assistenza informatica e manutenzione software	1.633,50
2125	Altre spese di manutenzione ordinaria e riparazioni	1.736,52
2298	Altre spese per acquisto di servizi	11.126,27
3112	Contributi e trasferimenti correnti a Camere di commercio	6.486,00
3114	Altri contributi e trasferimenti correnti a Unioncamere	2.300,00
3116	Altri contributi e trasferimenti correnti ad Unioni regionali delle Camere di commercio	324,47
3125	Contributi e trasferimenti correnti a Università	1.506,63
3199	Contributi e trasferimenti correnti a altre Amministrazioni Pubbliche locali	7.441,00
3202	Altri contributi e trasferimenti a aziende speciali	289,00
3203	Altri contributi e trasferimenti ordinari a imprese	25.491,78
3205	Contributi e trasferimenti a istituzioni sociali private	37.671,10
4401	IRAP	4.408,84
4509	Ritenute erariali su indennità a organi istituzionali e altri compensi	1.252,13
4510	Contributi previdenziali e assistenziali su indennità a organi istituzionali e altri compensi	56,23
4512	Ritenute previdenziali ed assistenziali a carico degli organi istituzionali	244,11
7405	Concessione di crediti a famiglie	1.869,00

TOTALE**197.846,17**

CONTO CONSUNTIVO IN TERMINI DI CASSA - USCITE ANNO 2016

MISSIONE	033	Fondi da ripartire
PROGRAMMA	002	Fondi di riserva e speciali
DIVISIONE	1	SERVIZI GENERALI DELLE PUBBLICHE AMMINISTRAZIONI
GRUPPO	3	Servizi generali

SIOPE	DESCRIZIONE	IMPORTO
1101	Competenze fisse e accessorie a favore del personale	34.311,74
1103	Arretrati di anni precedenti	875,79
1301	Contributi obbligatori per il personale	11,01
1501	Trattamento di missione e rimborsi spese viaggi	400,35
1599	Altri oneri per il personale	12,93
2106	Oneri previdenziali e assicurativi su Co.co.co e occasionali	17,04
2108	Corsi di formazione per il proprio personale	364,53
2126	Spese legali	1.854,23
4401	IRAP	33,35
4499	Altri tributi	22,88
4510	Contributi previdenziali e assistenziali su indennità a organi istituzionali e altri compensi	16,69

TOTALE 37.920,54

CONTO CONSUNTIVO IN TERMINI DI CASSA - USCITE ANNO 2016

MISSIONE	090	Servizi per conto terzi e partite di giro
PROGRAMMA	001	Servizi per conto terzi e partite di giro
DIVISIONE	1	SERVIZI GENERALI DELLE PUBBLICHE AMMINISTRAZIONI
GRUPPO	3	Servizi generali

SIOPE	DESCRIZIONE	IMPORTO
1101	Competenze fisse e accessorie a favore del personale	146.811,85
1102	Rimborsi spese per personale distaccato/comandato	5.739,46
1203	Altre ritenute al personale per conto di terzi	140.487,42
1301	Contributi obbligatori per il personale	18.330,09
2106	Oneri previdenziali e assicurativi su Co.co.co e occasionali	136,36
2121	Spese postali e di recapito	82,40
2298	Altre spese per acquisto di servizi	4.696,46
4101	Rimborso diritto annuale	85,00
4401	IRAP	845,00
4403	I.V.A.	88.243,72
4499	Altri tributi	24,84
4502	Indennità e rimborso spese per il Consiglio	600,00
4507	Commissioni e Comitati	21.065,51
7350	Costituzione di fondi per il servizio economato in contanti	15.598,20
7403	Concessione di crediti a aziende speciali	792,66
7500	Altre operazioni finanziarie	3.098.970,94

TOTALE 3.542.509,91

CONTO CONSUNTIVO IN TERMINI DI CASSA - USCITE ANNO 2016

TOTALI

MISSIONE	011	Competitività e sviluppo delle imprese	
PROGRAMMA	005	Promozione e attuazione di politiche di sviluppo, competitività e innovazione, di responsabilità sociale d'impresa e movimento cooperativo	
DIVISIONE	4	AFFARI ECONOMICI	
GRUPPO	1	Affari generali economici, commerciali e del lavoro	
TOTALE MISSIONE			2.225.220,22

MISSIONE	012	Regolazione dei mercati	
PROGRAMMA	004	Vigilanza sui mercati e sui prodotti, promozione della concorrenza e tutela dei consumatori	
DIVISIONE	1	SERVIZI GENERALI DELLE PUBBLICHE AMMINISTRAZIONI	
GRUPPO	3	Servizi generali	
TOTALE MISSIONE			4.731.061,22

MISSIONE	012	Regolazione dei mercati	
PROGRAMMA	004	Vigilanza sui mercati e sui prodotti, promozione della concorrenza e tutela dei consumatori	
DIVISIONE	4	AFFARI ECONOMICI	
GRUPPO	1	Affari generali economici, commerciali e del lavoro	
TOTALE MISSIONE			1.337.567,37

MISSIONE	016	Commercio internazionale ed internazionalizzazione del sistema produttivo	
PROGRAMMA	005	Sostegno all'internazionalizzazione delle imprese e promozione del made in Italy	
DIVISIONE	4	AFFARI ECONOMICI	
GRUPPO	1	Affari generali economici, commerciali e del lavoro	
TOTALE MISSIONE			428.373,71

MISSIONE	032	Servizi istituzionali e generali delle amministrazioni pubbliche	
PROGRAMMA	002	Indirizzo politico	
DIVISIONE	1	SERVIZI GENERALI DELLE PUBBLICHE AMMINISTRAZIONI	
GRUPPO	1	Organi esecutivi e legislativi, attività finanziari e fiscali e affari esteri	
TOTALE MISSIONE			6.373.604,77

MISSIONE	032	Servizi istituzionali e generali delle amministrazioni pubbliche	
PROGRAMMA	003	Servizi e affari generali per le amministrazioni di competenza	
DIVISIONE	1	SERVIZI GENERALI DELLE PUBBLICHE AMMINISTRAZIONI	
GRUPPO	3	Servizi generali	
TOTALE MISSIONE			6.235.649,45

CONTO CONSUNTIVO IN TERMINI DI CASSA - USCITE ANNO 2016

TOTALI

MISSIONE	033	Fondi da ripartire	
PROGRAMMA	001	Fondi da assegnare	
DIVISIONE	1	SERVIZI GENERALI DELLE PUBBLICHE AMMNISTRAZIONI	
GRUPPO	1	Organi esecutivi e legislativi, attività finanziari e fiscali e affari esteri	
TOTALE MISSIONE			197.846,17

MISSIONE	033	Fondi da ripartire	
PROGRAMMA	002	Fondi di riserva e speciali	
DIVISIONE	1	SERVIZI GENERALI DELLE PUBBLICHE AMMNISTRAZIONI	
GRUPPO	3	Servizi generali	
TOTALE MISSIONE			37.920,54

MISSIONE	090	Servizi per conto terzi e partite di giro	
PROGRAMMA	001	Servizi per conto terzi e partite di giro	
DIVISIONE	1	SERVIZI GENERALI DELLE PUBBLICHE AMMNISTRAZIONI	
GRUPPO	3	Servizi generali	
TOTALE MISSIONE			3.542.509,91

TOTALE GENERALE

25.109.753,36

Ministero dello Sviluppo Economico

Direzione Generale per il Mercato, la Concorrenza, il Consumatore, la Vigilanza e la Normativa Tecnica Divisione III - Sistema
Camerale

RENDICONTO FINANZIARIO

Flusso dell'attività operativa determinato con il metodo indiretto

	ANNO 2015	ANNO 2016
A. Flussi finanziari derivanti dall'attività operativa (metodo indiretto)		
Avanzo/disavanzo dell'esercizio	695.997,84	4.835.040,10
Imposte sul reddito	90.000,00	169.266,00
Interessi passivi	612,28	3.149,17
(Interessi attivi)	-300.655,79	-32.946,51
(Dividendi)	-3.651,20	-3.651,20
(Plusvalenze) derivanti dalla cessione di attività	0,00	0,00
Minusvalenze derivanti dalla cessione di attività	0,00	0,00
1. (Avanzo/disavanzo) dell'esercizio prima d'imposte sul reddito, interessi, dividendi e plus/minusvalenze da cessione	482.303,13	4.970.857,56
<i>Rettifiche per elementi non monetari che non hanno avuto contropartita nel capitale circolante netto</i>		
Accantonamenti ai Fondi	3.585.823,23	1.721.192,91
Ammortamenti delle immobilizzazioni	1.106.222,25	1.078.439,30
Svalutazioni per perdite durevoli di valore	449.261,73	297.137,41
Rettifiche di valore di attività e passività finanziarie di strumenti finanziari derivati che non comportano movimentazione monetaria		
Altre rettifiche per elementi non monetari	0,00	0,00
2. Flusso finanziario prima delle variazioni del ccn	5.141.307,21	3.096.769,62
<i>Variazioni del capitale circolante netto</i>		
Decremento/(incremento) delle rimanenze	-11.217,78	9.344,60
Decremento/(incremento) dei crediti v/clienti		75.650,44
Decremento/(incremento) dei crediti di funzionamento	847.915,10	690.666,78
Incremento/(decremento) dei debiti v/fornitori		422.259,85
Incremento/(decremento) dei debiti di funzionamento	-6.662.489,87	3.509.498,05
Decremento/(incremento) ratei e risconti attivi	-26.442,00	4.162,96
Incremento/(decremento) ratei e risconti passivi	0,00	0,00
Altre variazioni del capitale circolante netto	-525.524,16	-253.084,20
3. Flusso finanziario dopo le variazioni del ccn	-6.377.758,71	4.458.498,48
<i>Altre rettifiche</i>		
Interessi incassati	819.081,67	117.851,09
(Interessi pagati)		-801,55
(Imposte sul reddito pagate)	-83.514,00	-3.434,00
Dividendi incassati	3.651,20	3.651,20
(Utilizzo dei Fondi)	-802.764,91	-2.177.813,44
Altri incassi/pagamenti		
4. Flusso finanziario dopo le altre rettifiche	-63.546,04	-2.060.546,70

MISSIONE	032	Servizi istituzionali e generali delle amministrazioni pubbliche
PROGRAMMA	003	Servizi e affari generali per le amministrazioni di competenza
DIVISIONE	1	SERVIZI GENERALI DELLE PUBBLICHE AMMINISTRAZIONI
GRUPPO 3	3	Servizi generali
TOTALE MISSIONE		6.235.649,45

MISSIONE	033	Fondi da ripartire
PROGRAMMA	001	Fondi da assegnare
DIVISIONE	1	SERVIZI GENERALI DELLE PUBBLICHE AMMINISTRAZIONI
GRUPPO 1	1	Organi esecutivi e legislativi, attività finanziari e fiscali e affari esteri
TOTALE MISSIONE		197.846,17

MISSIONE	033	Fondi da ripartire
PROGRAMMA	002	Fondi di riserva e speciali
DIVISIONE	1	SERVIZI GENERALI DELLE PUBBLICHE AMMINISTRAZIONI
GRUPPO 3	3	Servizi generali
TOTALE MISSIONE		37.920,54

MISSIONE	090	Servizi per conto terzi e partite di giro
PROGRAMMA	001	Servizi per conto terzi e partite di giro
DIVISIONE	1	SERVIZI GENERALI DELLE PUBBLICHE AMMINISTRAZIONI
GRUPPO 3	3	Servizi generali
TOTALE MISSIONE		3.542.509,91

I prospetti sono articolati in “missioni” e “programmi” accompagnati dalla corrispondente classificazione COFOG (*classification of the functions of government*) di secondo livello. Con il Decreto del Presidente del Consiglio dei Ministri del 12.12.2012 sono state definite le linee guida generali per l'individuazione da parte delle amministrazioni pubbliche delle missioni.

Le “missioni” rappresentano le funzioni principali e gli obiettivi strategici perseguiti dalle amministrazioni pubbliche nell'utilizzo delle risorse finanziarie, umane e strumentali ad esse destinate.

I “programmi” rappresentano gli aggregati omogenei di attività realizzate dall'amministrazione, volte a perseguire le finalità individuate nell'ambito delle missioni. La realizzazione di ciascun programma è attribuita ad un unico centro di responsabilità amministrativa, corrispondente all'unità organizzativa individuata in conformità con i regolamenti di organizzazione, ovvero, con altri idonei provvedimenti adottati dalle singole amministrazioni pubbliche.

L'articolo 3, comma 2, del DPCM del 12.12.2012, prevede che ciascuna amministrazione pubblica, previa indicazione dell'amministrazione vigilante, individui tra le missioni del bilancio dello Stato attualmente esistenti, quelle maggiormente rappresentative delle finalità istituzionali, delle funzioni principali e degli obiettivi strategici dalla stessa perseguite.

Il Ministero dello Sviluppo Economico - con Circolare del 12.9.2013 - tenendo conto delle funzioni assegnate alle Camere di Commercio dall'articolo 2, comma 1, della Legge 580/1993, ha individuato, tra quelle definite per lo Stato, le specifiche Missioni riferite agli Enti Camerali - e

all'interno delle stesse i Programmi secondo la corrispondente codificazione COFOG - che più rappresentano le attività svolte dalle Camere di Commercio stesse; il tutto, anche al fine di consentire un'omogenea predisposizione del prospetto delle previsioni di spesa, è stato predisposto assicurando il raccordo con le 4 Funzioni Istituzionali in cui è articolato il prospetto del Preventivo economico - allegato "A" al DPR 254/2005.

Nelle tabelle di raccordo di seguito rappresentate, si forniscono ulteriori informazioni rispetto a quelle che si evincono dall'esame della Circolare del MISE del 12.9.2013.

Tabella di raccordo tra le "missioni" previste dal D.M. 27.3.2013 e Circolare MISE del 12.9.2013 e le "funzioni istituzionali" previste dal DPR 254/2005

MISSIONE (all. 5 Circolare MISE)	FUNZIONE ISTITUZIONALE (all. A DPR 254/2005)	NOTE DI COMMENTO
011 - Competitività sviluppo delle imprese	Funzione "D"	Nella missione 011 confluisce la funzione "D - Studio, formazione, informazione e promozione economica" con esclusione dalla parte relativa all'attività di sostegno all'internazionalizzazione delle imprese che confluisce nella missione 016 sotto indicata
012 - Regolazione dei mercati	Funzione "C"	Nella missione 012 confluisce la funzione "C - Anagrafe e servizi di regolazione dei mercati"
016- Commercio internazionale ed internazionalizzazione del sistema produttivo	Funzione "D"	Nella missione 016 confluisce la parte di attività della funzione "D - Studio, formazione, informazione e promozione economica" relativa al sostegno all'internazionalizzazione delle imprese e promozione del <i>Made in Italy</i> (non inclusa nella missione 011)
032 - Servizi istituzionali e generali delle amministrazioni pubbliche	Funzioni "A" e "B"	Nella missione 032 confluiscono le parti di attività della funzione "A - Organi istituzionali e segreteria generale" e della funzione "B - Servizi di supporto" non attribuibili puntualmente alle missioni che rappresentano l'attività istituzionale dell'Ente (missioni 011, 012 e 016)
033 - Fondi da ripartire	Funzioni "A" e "B"	Nella missione 033 confluiscono le parti di attività della funzione "A - Organi istituzionali e segreteria generale" e della funzione "B - Servizi di supporto" non direttamente riconducibili a specifiche missioni oppure corrispondenti a oneri accantonati a titolo di fondi spese future, fondo rischi
90 - Servizi per conto terzi e partite di giro	Nessuna funzione associata	Nella missione 90 confluiscono le operazioni effettuate dall'Amministrazione in qualità di sostituto di imposta o per conto terzi

91 - Debiti da finanziamento dell'Amministrazione	Nessuna funzione associata	Nella missione 91 confluiscono le spese da sostenere a titolo di rimborso dei prestiti contratti dall'Ente camerale
---	----------------------------	---

Tabella di raccordo “missioni”, “programmi” e “classificazione COFOG” previsti dal D.M. 27.3.2013, dalla Circolare MISE del 12.9.2013 e dalla Circolare MISE del 09.06.2015.

MISSIONI (allegato 5 Circolare MISE)	PROGRAMMI (allegato 5 Circolare MISE)	COFOG (allegato 5 Circolare MISE)	NOTE DI COMMENTO
011 - Competitività sviluppo delle imprese	005 *promozione e attuazione di politiche di sviluppo, competitività e innovazione, di responsabilità sociale d'impresa e movimento cooperativo;	4.1.1. - Affari economici / affari generali economici, commerciali e del lavoro	I programmi riconducibili alla missione 011 sono associati ad una sola classificazione COFOG, a fianco indicata
012 - Regolazione dei mercati	004 * Vigilanza sui mercati e sui prodotti; *promozione della concorrenza e tutela dei consumatori	1.3.1. - Servizi Generali delle pubbliche amministrazioni / Servizi generali 4.1.1. - Affari economici / affari generali economici, commerciali e del lavoro	I programmi riconducibili alla missione 012 sono associati alla classificazione COFOG 1.3.1 per la parte relativa “all'anagrafe” (es. registro imprese, albi, elenchi e ruoli) e alla classificazione COFOG 4.1.1 per la parte relativa ai “servizi di regolazione dei mercati” (es. metrologia legale, controllo conformità, arbitrato e conciliazione, ecc)
016- Commercio internazionale ed internazionalizzazione del sistema produttivo	005 *Sostegno all'internazionalizzazione delle imprese e promozione del Made in Italy	4.1.1. - Affari economici / affari generali economici, commerciali e del lavoro	I programmi riconducibili alla missione 016 sono associati ad una sola classificazione COFOG, a fianco indicata
032 - Servizi istituzionali e generali delle amministrazioni pubbliche	002 * Indirizzo politico 003 *Servizi e affari generali per le amministrazioni di competenza	1.1.1. - Servizi Generali delle pubbliche amministrazioni / Organi esecutivi e legislativi, attività finanziaria e fiscale e affari esteri 1.3.1. - Servizi Generali delle pubbliche amministrazioni / Servizi generali	Della missione 032, il programma 002 è associato alla classificazione COFOG 1.1.1, mentre il programma 004 è associato alla classificazione COFOG 1.3.1. La missione 032 e la missione 033 sono da ritenersi missioni comuni a tutte le pubbliche amministrazioni
033 - Fondi da ripartire	001 – Fondi da assegnare	1.1.1. - Servizi	Della missione 033, il programma

	002 – Fondi di riserva e speciali	Generali delle pubbliche amministrazioni / Organi esecutivi e legislativi, attività finanziaria e fiscale e affari esteri 1.3.1. - Servizi Generali delle pubbliche amministrazioni / Servizi generali	001 è associato alla classificazione COFOG 1.1.1, mentre il programma 002 è associato alla classificazione COFOG 1.3.1. In particolare, nel programma 001 confluiscono le risorse relative agli interventi promozionali non espressamente definiti in sede di preventivo economico; nel programma 002 confluiscono le risorse per accantonamenti al fondo spese future, fondo rischi e fondo rinnovi contrattuali
90 - Servizi per conto terzi e partite di giro	001 – Servizi per conto terzi e partite di giro	1.3.1. - Servizi Generali delle pubbliche amministrazioni / Servizi generali	I programmi riconducibili alla missione 90 sono associati ad una sola classificazione COFOG, a fianco indicata
91 - Debiti da finanziamento dell'Amministrazione	001 – Debiti da finanziamento dell'amministrazione	1.3.1. - Servizi Generali delle pubbliche amministrazioni / Servizi generali	I programmi riconducibili alla missione 91 sono associati ad una sola classificazione COFOG, a fianco indicata

Per l'aspetto più strettamente descrittivo delle finalità della spesa si fa rinvio al Rapporto sui risultati.

CONTO CONSUNTIVO IN TERMINI DI CASSA

Il conto consuntivo in termini di cassa fornisce un maggiore dettaglio delle finalità della spesa riferita alle attività svolte nel corso dell'esercizio 2016. Il prospetto è redatto sia in termini di entrate che di uscite secondo la codifica SIOPE. Per la sola parte relativa alle uscite il documento è articolato per missioni e programmi e classificazione COFOG.

Il prospetto è elaborato in coerenza con le risultanze del rendiconto finanziario nonché con i prospetti SIOPE¹ i quali costituiscono anch'essi allegati al bilancio di esercizio.

Lo scostamento più significativo rispetto al prospetto delle previsioni riguarda la missione n. 32 - programma 002 - per effetto della riprogrammazione all'esercizio 2017 della partecipazione al capitale sociale della “ Newco - Nuova Fiera del Levante s.r.l. ”, da costituire per la valorizzazione, riqualificazione e gestione di talune aree del quartiere fieristico di proprietà dell'Ente Autonomo Fiera del Levante di Bari e per lo slittamento al 2017 delle uscite relative al versamento della maggior parte della quota - in aumento – del capitale sociale del “Mercato Agricolo Alimentare s.c.r.l.”, sottoscritta nel 2016.

1 Si evidenzia che il prospetto dei dati SIOPE relativi alle entrate, rilevati presso la Banca d'Italia, contiene un importo (pari ad euro 1.407,10) non correttamente codificato con cod. 9999 - Altri incassi da regolarizzare (riscossioni codificate dal cassiere), presumibilmente a causa di un disallineamento dei sistemi informatici dovuto ad operazioni a cavallo di periodi diversi, per il quale, alla data di stesura della presente, sono in corso accertamenti con l'Istituto Cassiere.

ATTESTAZIONE DEI TEMPI DI PAGAMENTO

A decorrere dall'esercizio 2014, alle relazioni ai bilanci di esercizio è allegato un prospetto attestante l'importo dei pagamenti relativi a transazioni commerciali effettuati dopo la scadenza dei termini previsti dal D.lgs. 9.10.2002, n. 231 nonché l'indicatore annuale di tempestività dei pagamenti.

Dall'analisi del prospetto appare evidente la notevole riduzione dell'indicatore summenzionato rispetto a quello relativo all'anno precedente (da 12,47 a 8,82) riconducibile alle specifiche direttive impartite dal dirigente dell'area economico-finanziaria ai responsabili delle aree organizzative e dei servizi. Si segnala a riguardo che nel prospetto viene riportato altresì l'indicatore (7,62) quantificato sulla base delle specifiche istruzioni contenute nella circolare MEF n. 3 del 14/01/2015 che prevede il computo della data di scadenza a decorrere dal ricevimento della fattura.

IL PRESIDENTE
(Dott. Alessandro Ambrosi)

ATTESTAZIONE TEMPI DI PAGAMENTO (Art. 41 D.Lgs. 66/2014)

NUMERO_ O_ DISTINTA	DATA_ DISTINTA	NUMERO_ MANDATO	DESCRIZIONE_MANDATO	NUMERO_ FORNITORE	NOME_ FORNITORE	NUMERO_ FATTURA	CATEGORIA_FATTURA	DATA_RICEVUTA_FATTURA	CONDIZIONI	BASE_DATA_ CONDIZIONI	DATA_ PAGAMENTO	DATA_ SCADENZA	TEMPO_ PAGAMENTO	IMPORTO_ PAGAMENTO
2	15/01/2016	38	ATTO DI LIQ. 1176 DEL 30/12/2015 - LIQUIDAZIONE SPESA PER ANALISI PER DEFINIRE LA REALE COMPOSIZIONE DI PRODOTTI CALZATURIERI - DM 11/04/96 E D.L. 206/2005	514339	A.N.C.I. SERVIZI S.R.L.	30967/2015	FFI	14/12/2015	30 GG.	14/12/2015	15/01/2016	13/01/2016	2	200
2	15/01/2016	36	ATTO DI LIQ. 1175 DEL 30/12/2015 - QUOTA DI PARTECIPAZIONE DR.SSA CAPELLA I. E AVV. BARILE C. AL FOCUS SU LE ATTIVITA' DELL'UFFICIO LEGALE DELLE C.C.I.A.A.: IL PROCEDIMENTO DISCIPLINARE	36361	ISTITUTO GUGLIELMO TAGLIACARNE	542/EL15/2015	FFI	14/12/2015	30 GG.	14/12/2015	15/01/2016	13/01/2016	2	660
2	15/01/2016	30	ATTI DI LIQ.20-22-23 DEL 12/01/2016 - ALBO GESTORI, GEST. ANNUA NOV. DIC. 2015 - AGEST SW 13/14 DAL 01/01/15 AL 31/12/15 - AGEST SW 14-16 DAL 01/01/15 AL 31/12/15	36513	ECOCERVED SCARL	836/2015	FFI	10/12/2015	30 GG.	10/12/2015	15/01/2016	09/01/2016	6	5472
2	15/01/2016	30	ATTI DI LIQ.20-22-23 DEL 12/01/2016 - ALBO GESTORI, GEST. ANNUA NOV. DIC. 2015 - AGEST SW 13/14 DAL 01/01/15 AL 31/12/15 - AGEST SW 14-16 DAL 01/01/15 AL 31/12/15	36513	ECOCERVED SCARL	856/2015	FFI	14/12/2015	30 GG.	14/12/2015	15/01/2016	13/01/2016	2	10025
3	18/01/2016	39	ATTO DI LIQUIDAZIONE N. 16/36 - LIQUIDAZIONE ONORARIO PER ATTIVITA' LAVORI OPERE E SERVIZI DI INTERESSE CAMERALE SALDO ANNO 2015 (EX PROV. N. 2015/91)	36479	STUDIO ASSOCIATO A & B DOMENICO ACCIANI & LUIGI BERGAMASCO INGEGNERI	4/PA/2015	FFI	17/12/2015	30 GG.	17/12/2015	18/01/2016	16/01/2016	2	7481,6
5	18/01/2016	77	POSTE ITALIANE SPA - ATTI DI LIQUIDAZIONE N.30 E 32 DEL 15.01.2016 SERVIZI POSTALI GIUGNO 2015 CONTO CONTRATTUALE 30024404-019 - CODICE PAGAMENTO 032315871528930384	36717	POSTE ITALIANE S.P.A.	8715289303/2015	FFINS	25/11/2015	30 GG.	25/11/2015	18/01/2016	25/12/2015	24	2876,1
5	18/01/2016	78	ATTI DI LIQUIDAZIONE N.31 E 33 DEL 15.01.2016 SERVIZI POSTALI LUGLIO 2015 CONTO CONTRATTUALE 30024404-019 - CODICE PAGAMENTO 031615871528974028	36717	POSTE ITALIANE S.P.A.	8715289740/2015	FFINS	25/11/2015	30 GG.	25/11/2015	18/01/2016	25/12/2015	24	4009,3
11	22/01/2016	102	ATTO DI LIQUIDAZIONE N.2016/24 DEL 12/01/2016- LIQUIDAZIONE COMPENSO PER PRESTAZIONE ATTIVITA' DI MEDIATORE (EX PROV. N. 2015/180)	271905	GABRIELE SILVIO	01/E/2015	FAEC	13/11/2015	30 GG.	13/11/2015	22/01/2016	13/12/2015	40	427,52
11	22/01/2016	110	ATTO DI LIQ. 46 DEL 18.01.2016 E 26-27-28-29 DEL 15/01/2016 - BUONI PASTO 2015	572348	ACTO S.R.L.	1-00/2015	FFI	02/12/2015	30 GG.	02/12/2015	22/01/2016	01/01/2016	21	82,73
11	22/01/2016	110	ATTO DI LIQ. 46 DEL 18.01.2016 E 26-27-28-29 DEL 15/01/2016 - BUONI PASTO 2015	572348	ACTO S.R.L.	2-00/2015	FFI	02/12/2015	30 GG.	02/12/2015	22/01/2016	01/01/2016	21	25,45
11	22/01/2016	107	ATTO DI LIQUID. 2016/16 DEL 08/01/2016 - LIQUIDAZIONE COMPENSO, A TITOLO DI ONORARIO, PER LA PRESTAZIONE DELL'ATTIVITA DI MEDIATORE	283627	LITURRI GIUSEPPE	2/PA/2015	FAEC	15/12/2015	30 GG.	15/12/2015	22/01/2016	14/01/2016	8	1060,8
11	22/01/2016	105	ATTO DI LIQUID. N. 2016/14 DEL 08/01/2016 - LIQUIDAZIONE COMPENSO, A TITOLO DI ONORARIO, PER LA PRESTAZIONE DELL'ATTIVITA DI MEDIATORE	36998	GAMBARDELLA RITA	22/E/2015	FAEC	17/12/2015	30 GG.	17/12/2015	22/01/2016	16/01/2016	6	42,75
11	22/01/2016	106	ATTO DI LIQUID. N. 2016/15 DEL 08/01/2016 - LIQUIDAZIONE COMPENSO, A TITOLO DI ONORARIO, PER LA PRESTAZIONE DELL'ATTIVITA DI MEDIATORE	36998	GAMBARDELLA RITA	23/E/2015	FAEC	17/12/2015	30 GG.	17/12/2015	22/01/2016	16/01/2016	6	256,51
11	22/01/2016	110	ATTO DI LIQ. 46 DEL 18.01.2016 E 26-27-28-29 DEL 15/01/2016 - BUONI PASTO 2015	572348	ACTO S.R.L.	3-00/2015	FFI	02/12/2015	30 GG.	02/12/2015	22/01/2016	01/01/2016	21	70
11	22/01/2016	108	ATTO DI LIQUID. N. 2016/17 DEL 08/01/2016 - LIQUIDAZIONE COMPENSO, A TITOLO DI ONORARIO, PER LA PRESTAZIONE DELL'ATTIVITA DI MEDIATORE	283627	LITURRI GIUSEPPE	3/PA/2015	FAEC	15/12/2015	30 GG.	15/12/2015	22/01/2016	14/01/2016	8	42,43
11	22/01/2016	110	ATTO DI LIQ. 46 DEL 18.01.2016 E 26-27-28-29 DEL 15/01/2016 - BUONI PASTO 2015	572348	ACTO S.R.L.	4-00/2015	FFI	02/12/2015	30 GG.	02/12/2015	22/01/2016	01/01/2016	21	76
11	22/01/2016	110	ATTO DI LIQ. 46 DEL 18.01.2016 E 26-27-28-29 DEL 15/01/2016 - BUONI PASTO 2015	572348	ACTO S.R.L.	5-00/2015	FFI	07/12/2015	30 GG.	07/12/2015	22/01/2016	06/01/2016	16	50,91
11	22/01/2016	109	ATTO DI LIQUID. N. 2016/13 DEL 08/01/2016 - LIQUIDAZIONE COMPENSO, A TITOLO DI ONORARIO, PER LA PRESTAZIONE DELL'ATTIVITA DI MEDIATORE	37391	DE MARCO EUSEBIO	FATTPA 7_15/2015	FAEC	17/12/2015	30 GG.	17/12/2015	22/01/2016	16/01/2016	6	42,75
12	26/01/2016	112	ATTO DI LIQ. 48 DEL 19/01/2016 - SPAZIO ESPOSITIVO GREEN WAY	36319	ENTE AUTONOMO FIERA DEL LEVANTE	31/FE/2015	FFI	22/09/2015	30 GG.	22/09/2015	26/01/2016	22/10/2015	96	5280
12	26/01/2016	124	ATTO DI LIQ. 50 DEL 19/01/2016 - QUOTA DI PARTECIPAZIONE DR.SSA PEPE L. AL CORSO DI FORMAZIONE SU LA CONTRATTAZIONE INTEGRATIVA E.E.LL.-SSN- UNIVERSITA' FRA INCERTEZZE E ATTESE. BARI, 04/12/15	368367	PUBBLIFORMEZ S.A.S. DI GAGLIANO CLAUDIO ANTONIO & C.	963/2015	FFI	10/12/2015	30 GG.	10/12/2015	26/01/2016	09/01/2016	17	300
14	27/01/2016	160	ATTO DI LIQUID. N. 2016/19 DEL 08/01/2016 - LIQUIDAZIONE COMPENSO, A TITOLO DI ONORARIO, PER LA PRESTAZIONE DELL'ATTIVITA DI MEDIATORE	233104	SAPONARO MICHELE	02/E/2015/2015	FAEC	16/11/2015	30 GG.	16/11/2015	27/01/2016	16/12/2015	41	171,01
15	28/01/2016	170	ATTO DI LIQUID. N.2015/1177 DEL 30/12/2015 - LIQUIDAZIONE SPESA PER ANALISI CHIMICO-FISICI EFFETTUATI SU CAMPIONI DI VINO DOP (EX PROV. N. 2015/550 v. DET. S.G. N. 86/18.09.2015)	36418	S.A.MER. SERVIZIO ANALISI CHIMICO-MERCEOLOGICHE	13/PA/2015	FEIS	03/08/2015	30 GG.	03/08/2015	28/01/2016	02/09/2015	148	44
15	28/01/2016	172	ATTO DI LIQUID. N.2015/1178 DEL 30/12/2015 - LIQUIDAZIONE SPESA PER ANALISI CHIMICO-FISICI EFFETTUATI SU CAMPIONI DI VINO DOP	36418	S.A.MER. SERVIZIO ANALISI CHIMICO-MERCEOLOGICHE	17/PA/2015	FEIS	10/12/2015	30 GG.	10/12/2015	28/01/2016	09/01/2016	19	332
16	01/02/2016	180	DITTA DIGIGRAF SAS - MATR. 14105712/MB - C.F. LTRVTSI4P04A285Z - INTERVENTO SOSTITUTIVO RUOLI INPS	479884	DIGIGRAF S.A.S. DI VITO ELIOTROPIO & C.	151	FFI	13/01/2014	VF	30/12/2015	01/02/2016	30/12/2013	763	317,2
16	01/02/2016	176	ATTO DI LIQ. 71 DEL 26/01/2016 - ANALISI E SAGGI SUGLI OGGETTI RINVENIENTI DALL' ATTIVITA' DI VIGILANZA NEL SETTORE DELLA PRODUZIONE E COMMERCIALIZZAZIONE DEI METALLI PREZIOSI	36418	S.A.MER. SERVIZIO ANALISI CHIMICO-MERCEOLOGICHE	19/PA/2015	FFI	29/12/2015	30 GG.	29/12/2015	01/02/2016	28/01/2016	4	429

16	01/02/2016	181	DITTA VS IDRO ENERGY - MATR. 16051191/RF - C.F. IAISFN76H09F376V - INTERVENTO SOSTITUTIVO RUOLI INPS	480338	VS IDROENERGY S.N.C. DI IAIA STEFANO & DEPALMA VITO	39	FFI	24/10/2013	VF	23/10/2013	01/02/2016	23/10/2013	831	244	
18	04/02/2016	207	INTERVENTO SOSTITUTIVO RUOLI INAIL INPS DITTA DE BAROLO FORTUNATO - CF. DBRFTN65P27A662M - MATRICOLA COMMERCianti 27888887 TM - LIQUIDAZIONE SERVIZIO MENSA SERVITO A DIVERSI DIPENDENTI CAMERALI	228088	ENOGASTRONOMIE DE BAROLO DI DE BAROLO FORTUNATO	1	FFI	01/02/2011	VF	31/01/2011	04/02/2016	31/01/2011	1830	780	
18	04/02/2016	206	INTERVENTO SOSTITUTIVO RUOLI INAIL INPS DITTA DE BAROLO FORTUNATO - CF. DBRFTN65P27A662M - MATRICOLA COMMERCianti 27888887 TM - LIQUIDAZIONE SERVIZIO MENSA SERVITO A DIVERSI DIPENDENTI CAMERALI	228088	ENOGASTRONOMIE DE BAROLO DI DE BAROLO FORTUNATO	39	FFI	04/06/2010	VF	01/06/2010	04/02/2016	01/06/2010	2074	525	
18	04/02/2016	205	INTERVENTO SOSTITUTIVO PER CONTO DI F.I.L.M. DI ANTONELLO MAGALETTI & C. SNC C.F. 04373000720 GESTIONE COMMERCianti - MATR. 26671705 MV - LIQUIDAZ. SPESA PER COFFEEBREAK	442588	F.I.L.M. SNC DI ANTONELLO MAGALETTI & C.	13	2012	FFI	31/05/2012	VF	18/04/2012	04/02/2016	18/04/2012	1387	600
18	04/02/2016	207	INTERVENTO SOSTITUTIVO RUOLI INAIL INPS DITTA DE BAROLO FORTUNATO - CF. DBRFTN65P27A662M - MATRICOLA COMMERCianti 27888887 TM - LIQUIDAZIONE SERVIZIO MENSA SERVITO A DIVERSI DIPENDENTI CAMERALI	228088	ENOGASTRONOMIE DE BAROLO DI DE BAROLO FORTUNATO	2415	FFI	01/02/2011	VF	06/12/2010	04/02/2016	06/12/2010	1886	2415	
19	05/02/2016	209	ATTO DI LIQ. 112 DEL 02/02/2016 - PRIMA RATA (50%) CONTRIBUTO CONSORTILE 2016	222902	BORSA MERCI TELEMATICA ITALIANA S.C.P.A.	VFPV0000008/2016	FFI	04/01/2016	30 GG.	04/01/2016	05/02/2016	03/02/2016	2	5526,7	
21	09/02/2016	217	ATTI DI LIQ. 90-91-92-93-94 del 28/01/2016 e 127 del 05/02/2016- LIQUIDAZIONE IV TRIMESTRE 2015	36646	CSA - CONSORZIO SERVIZI AVANZATI C.C.I.A.A. DI PUGLIA E BASILICATA	47/02/2015	FFI	30/12/2015	30 GG.	30/12/2015	09/02/2016	29/01/2016	11	2331,7	
21	09/02/2016	217	ATTI DI LIQ. 90-91-92-93-94 del 28/01/2016 e 127 del 05/02/2016- LIQUIDAZIONE IV TRIMESTRE 2015	36646	CSA - CONSORZIO SERVIZI AVANZATI C.C.I.A.A. DI PUGLIA E BASILICATA	48/02/2015	FFI	30/12/2015	30 GG.	30/12/2015	09/02/2016	29/01/2016	11	7721,2	
21	09/02/2016	217	ATTI DI LIQ. 90-91-92-93-94 del 28/01/2016 e 127 del 05/02/2016- LIQUIDAZIONE IV TRIMESTRE 2015	36646	CSA - CONSORZIO SERVIZI AVANZATI C.C.I.A.A. DI PUGLIA E BASILICATA	49/02/2015	FFI	30/12/2015	30 GG.	30/12/2015	09/02/2016	29/01/2016	11	31740	
21	09/02/2016	217	ATTI DI LIQ. 90-91-92-93-94 del 28/01/2016 e 127 del 05/02/2016- LIQUIDAZIONE IV TRIMESTRE 2015	36646	CSA - CONSORZIO SERVIZI AVANZATI C.C.I.A.A. DI PUGLIA E BASILICATA	50/02/2015	FFI	30/12/2015	30 GG.	30/12/2015	09/02/2016	29/01/2016	11	40250	
21	09/02/2016	217	ATTI DI LIQ. 90-91-92-93-94 del 28/01/2016 e 127 del 05/02/2016- LIQUIDAZIONE IV TRIMESTRE 2015	36646	CSA - CONSORZIO SERVIZI AVANZATI C.C.I.A.A. DI PUGLIA E BASILICATA	51/02/2015	FFI	30/12/2015	30 GG.	30/12/2015	09/02/2016	29/01/2016	11	26849	
21	09/02/2016	217	ATTI DI LIQ. 90-91-92-93-94 del 28/01/2016 e 127 del 05/02/2016- LIQUIDAZIONE IV TRIMESTRE 2015	36646	CSA - CONSORZIO SERVIZI AVANZATI C.C.I.A.A. DI PUGLIA E BASILICATA	52/02/2015	FFI	30/12/2015	30 GG.	30/12/2015	09/02/2016	29/01/2016	11	29670	
24	11/02/2016	279	ATTO DI LIQ. 1136 DEL 16/12/2015 - LIQUIDAZIONE SPESA PER SERVIZIO AGEST ANNO 2015 (EX PROV. N. 2015/140)	36513	ECOCERVED SCARL	14/G/11/2015	NCI	29/04/2015	30 GG.	29/04/2015	11/02/2016	29/05/2015	258	1908,8	
24	11/02/2016	279	ATTO DI LIQ. 1136 DEL 16/12/2015 - LIQUIDAZIONE SPESA PER SERVIZIO AGEST ANNO 2015 (EX PROV. N. 2015/140)	36513	ECOCERVED SCARL	701/2015	FFI	29/10/2015	30 GG.	29/10/2015	11/02/2016	28/11/2015	75	7836,2	
26	15/02/2016	293	ATTO DI LIQ. 151 DEL 11/02/2016 - LIQUIDAZIONE SPESA PER AUTOMAZIONE SERVIZI FGAS ANNO 2015 (EX PROV. N. 2015/225) OTTOBRE - NOVEMBRE E DICEMBRE	36513	ECOCERVED SCARL	932/2015	FFI	07/01/2016	30 GG.	07/01/2016	15/02/2016	06/02/2016	9	8154,7	
27	16/02/2016	300	INTERVENTO SOSTITUTIVO DITTA CEDI BOLOGNA SRL RUOLI INPS MATR. 0914949592 CF 02857481200 - SPESA PER SERVIZIO MENSA SERVITO A DIVERSI DIPENDENTI CAMERALI (N. 100 BUONI MENSA ANNO 2010)	339224	CE.DI BOLOGNA SRL	299	FFI	14/06/2010	VF	10/05/2010	16/02/2016	10/05/2010	2108	1500	
27	16/02/2016	302	INTERVENTO SOSTITUTIVO DITTA SALUMERIA CARDETTA SNC DI DELLINO G. & SCARDICCHIO M. - RUOLI INPS MATR. 0916890195 CF 07332940720 - SPESA PER SERVIZIO MENSA	443027	SALUMERIA CARDETTA SNC DI DELLINO GIUSEPPE E SCARDICCHIO MICHELE	65	FFI	03/02/2014	VF	31/12/2013	16/02/2016	31/12/2013	777	238	
36	26/02/2016	399	ATTO DI LIQUIDAZIONE N.193 DEL 24.02.2016 - EX PR. 13/588 - REALIZZAZIONE ESPOSITORE ROLL UP IN OCCASIONE EVENTO FIERISTICO HALAL PROJECT	474245	FIDANZIA SISTEMI SRL	19/VENDITE FE/2015	FFI	28/10/2015	30 GG.	28/10/2015	26/02/2016	27/11/2015	91	175	
39	02/03/2016	338	ATTO LIQUID. N. 2015/552 - LIQUIDAZIONE SPESA PER ACQUISTO DISPOSITIVI PER RILASCIO FIRMA DIGITALE	36481	SOCIETA' CONSORTILE DI INFORMATICA DELLE CAMERE DI COMMERCIO IT.PER AZ.	VVA/15000882/2015	FFI	09/03/2015	60 GG.	28/02/2015	02/03/2016	29/04/2015	308	49000	
39	02/03/2016	370	ATTO DI LIQUID. N. 1025/2015 DEL 19/11/2015 - LIQUIDAZIONE SPESE PER AUTOMAZIONE SERVIZI ANNO 2015 (EX PROV. N. 2015/230)	36481	SOCIETA' CONSORTILE DI INFORMATICA DELLE CAMERE DI COMMERCIO IT.PER AZ.	VVA/15002642/2015	FFI	20/04/2015	60 GG.	15/10/2015	02/03/2016	14/12/2015	79	13465	
39	02/03/2016	371	ATTO DI LIQUID. N. 2016/132 DEL 08/02/2016 - LIQUIDAZIONE SPESE PER AUTOMAZIONE SERVIZI ANNO 2015 (EX PROV. N. 2015/234)	36481	SOCIETA' CONSORTILE DI INFORMATICA DELLE CAMERE DI COMMERCIO IT.PER AZ.	VVA/15002646/2015	FFI	20/04/2015	60 GG.	18/08/2015	02/03/2016	17/10/2015	137	2263,9	
39	02/03/2016	339	ATTO DI LIQUID. N. 2016/42 DEL 18/01/2016 - LIQUIDAZIONE SPESE SERVIZIO ASSISTENZA INFORMATICA SU PROCEDURE IN USO C/O I SERV. CONTABILITA, PROVVEDITORATO E BILANCIO (EX PROV. N. 2015/119)	36481	SOCIETA' CONSORTILE DI INFORMATICA DELLE CAMERE DI COMMERCIO IT.PER AZ.	VVA/15005885/2015	FFI	03/07/2015	60 GG.	03/07/2015	02/03/2016	01/09/2015	183	600	
39	02/03/2016	340	ATTO DI LIQUID. N. 2016/135 DEL 08/02/2016 - LIQUIDAZIONE SPESE PER AUTOMAZIONE SERVIZI ANNO 2015 (EX PROV. N. 2015/228)	36481	SOCIETA' CONSORTILE DI INFORMATICA DELLE CAMERE DI COMMERCIO IT.PER AZ.	VVA/15006963 A/2015	FFI	11/07/2015	60 GG.	11/07/2015	02/03/2016	09/09/2015	175	1500	
39	02/03/2016	342	ATTO DI LIQUID. N. 2016/143 DEL 09/02/2016 - LIQUIDAZIONE SPESE PER AUTOMAZIONE SERVIZI ANNO 2015 (EX PROV. N. 2015/230)	36481	SOCIETA' CONSORTILE DI INFORMATICA DELLE CAMERE DI COMMERCIO IT.PER AZ.	VVA/15006963 B/2015	FFI	11/07/2015	60 GG.	11/07/2015	02/03/2016	09/09/2015	175	11354	
39	02/03/2016	343	ATTO DI LIQUID. N. 2016/142 DEL 09/02/2016 - LIQUIDAZIONE SPESE PER AUTOMAZIONE SERVIZI ANNO 2015 (EX PROV. N. 2015/235)	36481	SOCIETA' CONSORTILE DI INFORMATICA DELLE CAMERE DI COMMERCIO IT.PER AZ.	VVA/15006963 C/2015	FFI	11/07/2015	60 GG.	11/07/2015	02/03/2016	09/09/2015	175	619,98	
39	02/03/2016	368	ATTO DI LIQUID. N. 2015/1068 DEL 26/11/2015 - CANONE ANNO 2015 PROCEDURA INFORMATICA CONCILIACAMERE + SPESE GESTIONE ANNO 2014 (EX PROV. N. 2015/150)	36481	SOCIETA' CONSORTILE DI INFORMATICA DELLE CAMERE DI COMMERCIO IT.PER AZ.	VVA/15006965 B/2015	FEIS	11/07/2015	60 GG.	15/10/2015	02/03/2016	14/12/2015	79	487,5	
39	02/03/2016	372	ATTO DI LIQUID. N. 2015/1069 DEL 26/11/2015 - LIQUIDAZIONE SPESE PER AUTOMAZIONE SERVIZI ANNO 2015 (EX PROV. N. 2015/232)	36481	SOCIETA' CONSORTILE DI INFORMATICA DELLE CAMERE DI COMMERCIO IT.PER AZ.	VVA/15006965/2015	FFI	11/07/2015	60 GG.	15/10/2015	02/03/2016	14/12/2015	79	989	
39	02/03/2016	344	ATTO DI LIQUID. N. 2016/124 DEL 04/02/2016 - LIQUIDAZIONE SPESE PER AUTOMAZIONE SERVIZI ANNO 2015 (EX PROV. N. 2015/232)	36481	SOCIETA' CONSORTILE DI INFORMATICA DELLE CAMERE DI COMMERCIO IT.PER AZ.	VVA/15006967 B/2015	FFI	11/07/2015	60 GG.	11/07/2015	02/03/2016	09/09/2015	175	2159,8	

39	02/03/2016	346	ATTO DI LIQUID. N. 2016/41 DEL 18/01/2016 - LIQUIDAZIONE SPESE SERVIZIO ASSISTENZA INFORMATICA SU PROCEDURE IN USO C/O I SERV. CONTABILITA', PROVVEDITORATO E BILANCIO (EX PROV. N. 2015/119)	36481	SOCIETA' CONSORTILE DI INFORMATICA DELLE CAMERE DI COMMERCIO IT.PER AZ.	VVA/15009023/2015	FFI	07/09/2015	60 GG.	07/09/2015	02/03/2016	06/11/2015	117	1080
39	02/03/2016	347	ATTO DI LIQUID. N. 2016/133 DEL 08/02/2016 - LIQUIDAZIONE SPESA PER ACQUISTO DISPOSITIVI PER RILASCIO FIRMA DIGITALE (EX PROV. N. 2015/82)	36481	SOCIETA' CONSORTILE DI INFORMATICA DELLE CAMERE DI COMMERCIO IT.PER AZ.	VVA/15009272 A/2015	FFI	08/09/2015	60 GG.	08/09/2015	02/03/2016	07/11/2015	116	1113
39	02/03/2016	349	ATTO DI LIQUID. N. 2016/153 DEL 11/02/2016 - LIQUIDAZIONE SPESA PER SERVIZIO CIM - CANCELLAZIONE IMPRESE PER L'ANNO 2015 (EX PROV. N. 2015/56)	36481	SOCIETA' CONSORTILE DI INFORMATICA DELLE CAMERE DI COMMERCIO IT.PER AZ.	VVA/15009272 B/2015	FFI	08/09/2015	60 GG.	08/09/2015	02/03/2016	07/11/2015	116	621,1
39	02/03/2016	350	ATTO DI LIQUID. N. 2016/154 DEL 11/02/2016 - LIQUIDAZIONE SPESA PER SERVIZIO CIM - CANCELLAZIONE D'UFFICIO SOCIETA' NON OPERATIVE PER L'ANNO 2015 (EX PROV. N. 2015/95)	36481	SOCIETA' CONSORTILE DI INFORMATICA DELLE CAMERE DI COMMERCIO IT.PER AZ.	VVA/15009272 C/2015	FFI	08/09/2015	60 GG.	08/09/2015	02/03/2016	07/11/2015	116	166,67
39	02/03/2016	351	ATTO DI LIQUID. N. 2016/156 DEL 11/02/2016 - LIQUIDAZIONE SPESA PER SERVIZIO CIM - CANCELLAZIONE IMPRESE PER L'ANNO 2015 (EX PROV. N. 2015/56)	36481	SOCIETA' CONSORTILE DI INFORMATICA DELLE CAMERE DI COMMERCIO IT.PER AZ.	VVA/15010391 A/2015	FFI	13/10/2015	60 GG.	13/10/2015	02/03/2016	12/12/2015	81	763,45
39	02/03/2016	353	ATTO DI LIQUID. N. 2016/141 DEL 09/02/2016 - LIQUIDAZIONE SPESE PER AUTOMAZIONE SERVIZI ANNO 2015 (EX PROV. N. 2015/235)	36481	SOCIETA' CONSORTILE DI INFORMATICA DELLE CAMERE DI COMMERCIO IT.PER AZ.	VVA/15010698 A/2015	FFI	13/10/2015	60 GG.	13/10/2015	02/03/2016	12/12/2015	81	3629,7
39	02/03/2016	354	ATTO DI LIQUID. N. 2016/136 DEL 08/02/2016 - LIQUIDAZIONE SPESE PER AUTOMAZIONE SERVIZI ANNO 2015 (EX PROV. N. 2015/228)	36481	SOCIETA' CONSORTILE DI INFORMATICA DELLE CAMERE DI COMMERCIO IT.PER AZ.	VVA/15010698 /2015	FFI	13/10/2015	60 GG.	13/10/2015	02/03/2016	12/12/2015	81	1500
39	02/03/2016	355	ATTO DI LIQUID. N. 210 DEL 29/02/2016 - ANNO 2015 AL SISTEMA VIMER - VIGILANZA MERCATO A SUPPORTO ATT. VIGILANZA E CONTROLLO MERCATO A TUTELA CONSUMATORI (EX PROV. N. 2015/24)	36481	SOCIETA' CONSORTILE DI INFORMATICA DELLE CAMERE DI COMMERCIO IT.PER AZ.	VVA/15010700 A/2015	FFI	13/10/2015	60 GG.	13/10/2015	02/03/2016	12/12/2015	81	300
39	02/03/2016	356	ATTO DI LIQUID. N. 2016/117 DEL 02/02/2016 - LIQUIDAZIONE SPESE PER AUTOMAZIONE SERVIZI ANNO 2015 (EX PROV. N. 2015/232)	36481	SOCIETA' CONSORTILE DI INFORMATICA DELLE CAMERE DI COMMERCIO IT.PER AZ.	VVA/15010700 A/2015	FFI	13/10/2015	60 GG.	13/10/2015	02/03/2016	12/12/2015	81	549
39	02/03/2016	352	ATTO LIQU. 118/2.2.2016 CANONE ANNO 2015 PROCEDURA INFORMATICA CONCILIACAMERE + SPESE GESTIONE ANNO 2014 (EX PROV. N. 2015/150)	36481	SOCIETA' CONSORTILE DI INFORMATICA DELLE CAMERE DI COMMERCIO IT.PER AZ.	VVA/15010700 /2015	FEIS	13/10/2015	60 GG.	12/10/2015	02/03/2016	11/12/2015	82	484,5
39	02/03/2016	373	ATTO DI LIQUID. N. 2015/973 DEL 28/10/2015 - LIQUIDAZIONE SPESE PER AUTOMAZIONE SERVIZI ANNO 2015 (EX PROV. N. 2015/230)	36481	SOCIETA' CONSORTILE DI INFORMATICA DELLE CAMERE DI COMMERCIO IT.PER AZ.	VVA/15010701 /2015	FFI	13/10/2015	60 GG.	13/10/2015	02/03/2016	12/12/2015	81	322,74
39	02/03/2016	374	ATTO DI LIQUID. N. 2015/973 DEL 28/10/2015 - LIQUIDAZIONE SPESE PER AUTOMAZIONE SERVIZI ANNO 2015 (EX PROV. N. 2015/230)	36481	SOCIETA' CONSORTILE DI INFORMATICA DELLE CAMERE DI COMMERCIO IT.PER AZ.	VVA/15010701 /2015	FFI	13/10/2015	60 GG.	13/10/2015	02/03/2016	12/12/2015	81	129
39	02/03/2016	357	ATTO DI LIQUID. N. 2016/125 DEL 04/02/2016 - INFOCAMERE SPESA SERVIZIO RILASCIO TESSERE RICONOSCIMENTO INTERMEDIARI ANNO 2015 (EX PROV. 15/81)	36481	SOCIETA' CONSORTILE DI INFORMATICA DELLE CAMERE DI COMMERCIO IT.PER AZ.	VVA/15010702 A/2015	FFI	13/10/2015	60 GG.	13/10/2015	02/03/2016	12/12/2015	81	11,6
39	02/03/2016	369	ATTO DI LIQUID. N. 2016/146 DEL 09/02/2016 - LIQUIDAZIONE SPESA PER INFORMATIZZAZIONE DATI M.U.D. ANNO 2015 (EX PROV. N. 2015/173)	36481	SOCIETA' CONSORTILE DI INFORMATICA DELLE CAMERE DI COMMERCIO IT.PER AZ.	VVA/15010702 B/2015	FFI	13/10/2015	60 GG.	13/10/2015	02/03/2016	12/12/2015	81	1139,8
39	02/03/2016	358	ATTO DI LIQUID. N. 2016/123 DEL 04/02/2016 - LIQUIDAZIONE SPESE PER AUTOMAZIONE SERVIZI ANNO 2015 (EX PROV. N. 2015/499 v. DET. S.G. 86/18.09.2015)	36481	SOCIETA' CONSORTILE DI INFORMATICA DELLE CAMERE DI COMMERCIO IT.PER AZ.	VVA/15010702 /2015	FEIS	13/10/2015	60 GG.	12/10/2015	02/03/2016	11/12/2015	82	4217,9
39	02/03/2016	359	ATTO DI LIQUID. N. 2015/1067 DEL 26/11/2015 - LIQUIDAZIONE SPESE PER AUTOMAZIONE SERVIZI ANNO 2015 (EX PROV. N. 2015/232)	36481	SOCIETA' CONSORTILE DI INFORMATICA DELLE CAMERE DI COMMERCIO IT.PER AZ.	VVA/15010703 /2015	FFI	13/10/2015	60 GG.	13/10/2015	02/03/2016	12/12/2015	81	2708,5
39	02/03/2016	360	ATTO DI LIQUID. N. 2016/69 DEL 26/01/2016 - LIQUIDAZIONE ONERI PER SERVIZIO DI SUPPORTO AL RAVVEDIMENTO OPEROSO DIRITTO ANNUALE 2014	36481	SOCIETA' CONSORTILE DI INFORMATICA DELLE CAMERE DI COMMERCIO IT.PER AZ.	VVA/15011570 A/2015	FFI	14/10/2015	60 GG.	14/10/2015	02/03/2016	13/12/2015	80	2726,8
39	02/03/2016	361	ATTO DI LIQUID. N. 2016/70 DEL 26/01/2016 - D.D. 317 DEL 17.10.2014 - RIF. INTERNO IC: 32558159	36481	SOCIETA' CONSORTILE DI INFORMATICA DELLE CAMERE DI COMMERCIO IT.PER AZ.	VVA/15011570 /2015	FFI	14/10/2015	60 GG.	14/10/2015	02/03/2016	13/12/2015	80	27049
39	02/03/2016	349	ATTO DI LIQUID. N. 2016/153 DEL 11/02/2016 - LIQUIDAZIONE SPESA PER SERVIZIO CIM - CANCELLAZIONE IMPRESE PER L'ANNO 2015 (EX PROV. N. 2015/56)	36481	SOCIETA' CONSORTILE DI INFORMATICA DELLE CAMERE DI COMMERCIO IT.PER AZ.	VVA/15012402 A/2015	FFI	09/11/2015	60 GG.	09/11/2015	02/03/2016	08/01/2016	54	966,35
39	02/03/2016	362	ATTO DI LIQUID. N. 2016/134 DEL 08/02/2016 - LIQUIDAZIONE SPESA PER ACQUISTO DISPOSITIVI PER RILASCIO FIRMA DIGITALE (EX PROV. N. 2015/82)	36481	SOCIETA' CONSORTILE DI INFORMATICA DELLE CAMERE DI COMMERCIO IT.PER AZ.	VVA/15012402 /2015	FFI	09/11/2015	60 GG.	09/11/2015	02/03/2016	08/01/2016	54	504
39	02/03/2016	363	ATTO DI LIQUID. N. 2016/131 DEL 08/02/2016 - LIQUIDAZIONE SERVIZIO CALL CENTER - SPESE PER AUTOMAZIONE SERVIZI ANNO 2015 (EX PROV. N. 2015/237)	36481	SOCIETA' CONSORTILE DI INFORMATICA DELLE CAMERE DI COMMERCIO IT.PER AZ.	VVA/15012493 /2015	FFI	09/11/2015	60 GG.	09/11/2015	02/03/2016	08/01/2016	54	3366,1
39	02/03/2016	337	ATTO DI LIQUID. N. 2016/96 DEL 29/01/2016 - LIQUIDAZIONE SPESA PER SERVIZIO GESTIONE ELETTRONICA DEL CICLO DI VITA DEI DOCUMENTI INFORMATICI	36481	SOCIETA' CONSORTILE DI INFORMATICA DELLE CAMERE DI COMMERCIO IT.PER AZ.	VVA/15013071 /2015	FFI	04/12/2015	60 GG.	04/12/2015	02/03/2016	02/02/2016	29	1000
39	02/03/2016	364	ATTO DI LIQUID. N. 2016/55 DEL 19/01/2016 - LIQUIDAZIONE SPESE SERVIZIO ASSISTENZA INFORMATICA SU PROCEDURE IN USO C/O I SERV. CONTABILITA', PROVVEDITORATO E BILANCIO (EX PROV. N. 2015/374)	36481	SOCIETA' CONSORTILE DI INFORMATICA DELLE CAMERE DI COMMERCIO IT.PER AZ.	VVA/15013072 /2015	FFI	04/12/2015	60 GG.	04/12/2015	02/03/2016	02/02/2016	29	2160
39	02/03/2016	351	ATTO DI LIQUID. N. 2016/156 DEL 11/02/2016 - LIQUIDAZIONE SPESA PER SERVIZIO CIM - CANCELLAZIONE IMPRESE PER L'ANNO 2015 (EX PROV. N. 2015/56)	36481	SOCIETA' CONSORTILE DI INFORMATICA DELLE CAMERE DI COMMERCIO IT.PER AZ.	VVA/15013331 /2015	FFI	10/12/2015	60 GG.	10/12/2015	02/03/2016	08/02/2016	23	859,1
39	02/03/2016	365	ATTO DI LIQUID. N. 2016/130 DEL 08/02/2016 - LIQUIDAZIONE SERVIZIO CALL CENTER - SPESE PER AUTOMAZIONE SERVIZI ANNO 2015 (EX PROV. N. 2015/237)	36481	SOCIETA' CONSORTILE DI INFORMATICA DELLE CAMERE DI COMMERCIO IT.PER AZ.	VVA/15013421 /2015	FFI	10/12/2015	60 GG.	10/12/2015	02/03/2016	08/02/2016	23	3208,6
39	02/03/2016	366	ATTO DI LIQUID. N. 2016/97 DEL 29/01/2016 - LIQUIDAZIONE SPESA PER SISTEMA CONSERVAZIONE A NORMA - LEGALDOC	36481	SOCIETA' CONSORTILE DI INFORMATICA DELLE CAMERE DI COMMERCIO IT.PER AZ.	VVA/15013523 /2015	FFI	21/12/2015	60 GG.	21/12/2015	02/03/2016	19/02/2016	12	2000
39	02/03/2016	367	ATTO DI LIQUID. N. 2016/98 DEL 29/01/2016 - LIQUIDAZIONE SPESE PER SERVIZIO PROCEDURA RINNOVO CONSIGLIO CAMERALE	36481	SOCIETA' CONSORTILE DI INFORMATICA DELLE CAMERE DI COMMERCIO IT.PER AZ.	VVA/15013574 /2015	FFI	21/12/2015	60 GG.	21/12/2015	02/03/2016	19/02/2016	12	4000

50	17/03/2016	511	CIG Z33187D3DB ATTO DI LIQ. 263 DEL 16.03.2016 - ACQUISTO TESTO - LA PREVIDENZA SOCIALE NELLA REALTA'	504344	ARACNE EDITRICE INT.LE S.R.L.	1707/2016	FFI	12/02/2016	30 GG.	12/02/2016	17/03/2016	13/03/2016	4	2500
51	18/03/2016	480	ATTO DI LIQ. 253-254 DEL 10/03/2016 - LIQUIDAZIONE SERVIZIO DI SUPPORTO ALLA SEZ. REG. ALBO GESTORI AMBIENTALI PERIODO GENNAIO/FEBBRAIO 2016, GIUSTA DET. PRES. N. 12 DEL 26/10/15	36513	ECOCERVED SCARL	12/2016/03/2016	FFI	08/02/2016	30 GG.	08/02/2016	18/03/2016	09/03/2016	9	11250
55	23/03/2016	537	ATTO DI LIQUIDAZIONE N.275 DEL 22.03.2016 - SERVIZI POSTALI SETTORE AMBIENTE GENNAIO 2016	410011	CO.R.E.L. SOCIETA' COOPERATIVA A R.L.	217/2016	FFI	19/02/2016	30 GG.	19/02/2016	23/03/2016	20/03/2016	3	980,36
55	23/03/2016	536	ATTO DI LIQUIDAZIONE N.276 DEL 22.03.2016 SERVIZI POSTALI GENNAIO 2016	410011	CO.R.E.L. SOCIETA' COOPERATIVA A R.L.	218/2016	FFI	19/02/2016	30 GG.	19/02/2016	23/03/2016	20/03/2016	3	2136,9
55	23/03/2016	542	ATTI DI LIQUIDAZIONE N.206-207-208 DEL 23.03.2016 - CANONE 2° BIMESTRE 2016 NUMERI 0805243254 E 0805243280, CANONE APPARECCHIO N.0805213043 (ALLARME CENTRALINO) E CANONE N.080522887	36539	TELECOM ITALIA S.P.A.	4220816800001870/2016	FFI	17/02/2016	30 GG.	17/02/2016	23/03/2016	18/03/2016	5	46,28
55	23/03/2016	543	ATTO DI LIQ. 239 DEL 09/03/2016 - SALDO IV TRIMESTRE 2015 SERVIZI GESTIONE INFORMATICA ATTI	36646	CSA - CONSORZIO SERVIZI AVANZATI C.C.I.A.A. DI PUGLIA E BASILICATA	47/02 bis/2015	FFI	30/12/2015	30 GG.	30/12/2015	23/03/2016	29/01/2016	54	88818
55	23/03/2016	542	ATTI DI LIQUIDAZIONE N.206-207-208 DEL 23.03.2016 - CANONE 2° BIMESTRE 2016 NUMERI 0805243254 E 0805243280, CANONE APPARECCHIO N.0805213043 (ALLARME CENTRALINO) E CANONE N.080522887	36539	TELECOM ITALIA S.P.A.	8500040556/2016	FFI	17/02/2016	30 GG.	17/02/2016	23/03/2016	18/03/2016	5	49,7
55	23/03/2016	542	ATTI DI LIQUIDAZIONE N.206-207-208 DEL 23.03.2016 - CANONE 2° BIMESTRE 2016 NUMERI 0805243254 E 0805243280, CANONE APPARECCHIO N.0805213043 (ALLARME CENTRALINO) E CANONE N.080522887	36539	TELECOM ITALIA S.P.A.	8500042506/2016	FFI	17/02/2016	30 GG.	17/02/2016	23/03/2016	18/03/2016	5	21,48
58	30/03/2016	596	ATTO DI LIQUIDAZIONE N.269 DEL 16.03.2016 SERVIZIO STREAMING ONLINE DELLA PITCH COMPETITION PROGETTO ADRIATINN DEL 18 SETTEMBRE 2015	540578	GIUSEPPE FEDE VIDEOMAKER	gen-15	FFI	09/11/2015	30 GG.	09/11/2015	30/03/2016	09/12/2015	112	250
58	30/03/2016	595	INTERVENTO SOSTITUTIVO RUOLI INPS DITTA RAINO' PROMOTIONS DI RAINO' ARMANDO C.F.RNARN052H11A662R MATRIC.16003510AG STAMPA MATERIALE PUBBLICITARIO GREEN WAY - FIERA DEL LEVANTE 2015	579469	RAINO' PROMOTIONS DI RAINO' ARMANDO	1/PA/2016	FFI	04/02/2016	30 GG.	04/02/2016	30/03/2016	05/03/2016	25	1575
61	06/04/2016	613	ATTO DI LIQUIDAZIONE N.49 DEL 21.03.2015 E N.339 DEL 05.04.16 - EX PR.15/855 - ALLESTIMENTO SALONE CAMERALE - EVENTO CAMERA CON VISTA CONSULTA GIOVANILE CAMERA DI COMMERCIO	402610	CHIECO SISTEMI SRL	168-2015E/2015	FFI	09/12/2015	30 GG.	09/12/2015	06/04/2016	08/01/2016	89	1200
61	06/04/2016	611	ATTI DI LIQUIDAZIONE N.49 DEL 21.03.2016 E N.337-338 DEL 05.04.2016 - EX PR.15/855 - FORNITURA PRODOTTI GASTRONOMIA PRANZO LAVORO - EVENTO CAMERA CON VISTA CONSULTA GIOVANILE CAMERA DI COMMERCIO	36901	PASTICCERIA MERCANTILE DI BUX LEONARDO	24/50/2015	FFI	14/12/2015	30 GG.	02/12/2015	06/04/2016	01/01/2016	96	590,91
61	06/04/2016	611	ATTI DI LIQUIDAZIONE N.49 DEL 21.03.2016 E N.337-338 DEL 05.04.2016 - EX PR.15/855 - FORNITURA PRODOTTI GASTRONOMIA PRANZO LAVORO - EVENTO CAMERA CON VISTA CONSULTA GIOVANILE CAMERA DI COMMERCIO	36901	PASTICCERIA MERCANTILE DI BUX LEONARDO	27/50/2015	FFI	08/01/2016	30 GG.	31/12/2015	06/04/2016	30/01/2016	67	204,55
61	06/04/2016	612	ATTO DI LIQUIDAZIONE N.49 DEL 21.03.2016 E N.340 DEL 05.04.16 - EX PR.15/855 - IDEAZIONE - PROGETTAZIONE GRAFICA IMMAGINE - COMUNICAZIONE E RELATIVO MATERIALE EVENTO CAMERA CON VISTA CONSULTA GIOVANILE CAMERA DI COMMERCIO	376942	STUDIO MIRIZZI, BRUNETTI ASSOCIATI S.R.L.	46/15/2015	FFI	18/12/2015	30 GG.	18/12/2015	06/04/2016	17/01/2016	80	3140
67	14/04/2016	659	ATTO DI LIQ. 2016/351 DEL 08/04/2016 - QUOTA DI PARTECIPAZIONE DR. LA FRONZA N. E AGOSTINACCHIO T. AL CORSO DI FORMAZIONE SU I TRATTAMENTI PENSIONISTICI E PREVID. DEI DIP. PUBBLICI. L'IMPATTO DELLA RIFORMA FORNERO	581703	DIRITTOITALIA.IT SRL	FATTPA 56_16/2016	FFI	15/02/2016	30 GG.	15/02/2016	14/04/2016	16/03/2016	29	800
67	14/04/2016	655	ATTO DI LIQUIDAZIONE N.353 DELL'11.04.2016 - TICKET AEREO MISSIONE DOTT.SSA PARTIPILO FEBBRAIO 2016	36843	A. MORFINI E FIGLI SRL	FW/51/2016	FFI	09/03/2016	30 GG.	09/03/2016	14/04/2016	08/04/2016	6	124,44
67	14/04/2016	656	ATTI DI LIQUIDAZIONE N.358-359 DELL'11.04.2016 - DIRITTI DI AGENZIA ED IMPOSTA DI BOLLO SU FATTURA N.FW/51 DEL 29.02.2016	36843	A. MORFINI E FIGLI SRL	FW/51/2016	FFI	09/03/2016	30 GG.	09/03/2016	14/04/2016	08/04/2016	6	16
72	19/04/2016	681	ATTO DI LIQUID. N.349 DEL 07/04/2016 - PANEL TEST OLIO D.O.P. TERRA DI BARI - CON RIFERIMENTO ALL'OLIO EXTRAVERGINE DI OLIVA - ANNO 2015 - CIG Z2A189B4CD -	36418	S.A.MER. SERVIZIO ANALISI CHIMICO-MERCEOLOGICHE	15/PA./2016	FEIS	08/03/2016	30 GG.	08/03/2016	19/04/2016	07/04/2016	12	9266
73	20/04/2016	684	ATTO DI LIQUIDAZIONE N.399 DEL 19.04.2016 - TICKET MISSIONE GENNAIO 2016 PRESIDENTE DOTT. AMBROSI	36843	A. MORFINI E FIGLI SRL	FW/25/2016	FFI	11/02/2016	30 GG.	11/02/2016	20/04/2016	12/03/2016	39	227,05
73	20/04/2016	685	ATTO DI LIQUIDAZIONE N.376 E N.384 DEL 18.04.2016 - DIRITTI DI AGENZIA ED IMPOSTA DI BOLLO SU FATTURA N.FW/25 DEL 03.02.2016	36843	A. MORFINI E FIGLI SRL	FW/25/2016	FFI	11/02/2016	30 GG.	11/02/2016	20/04/2016	12/03/2016	39	30
73	20/04/2016	686	SEGRETARIO GENERALE DOTT.SSA PARTIPILO	36843	A. MORFINI E FIGLI SRL	FW/25/2016	FFI	11/02/2016	30 GG.	11/02/2016	20/04/2016	12/03/2016	39	227,05
74	21/04/2016	692	ATTI DI LIQUIDAZIONE N.376 E N.384 DEL 18.04.2016 - DIRITTI DI AGENZIA ED IMPOSTA DI BOLLO SU FATTURA N.FW/25 DEL 03.02.2016	36843	A. MORFINI E FIGLI SRL	FW/25/2016	FFI	11/02/2016	30 GG.	11/02/2016	20/04/2016	12/03/2016	39	30
74	21/04/2016	692	ATTO DI LIQUID. N.350 DEL 07/04/2016 - LIQUIDAZIONE FATTURE RELATIVE AGLI ESAMI CHIMICO-FISICI SU CAMPIONI DI VINO D.O.	36418	S.A.MER. SERVIZIO ANALISI CHIMICO-MERCEOLOGICHE	14/PA/2016	FEIS	08/03/2016	30 GG.	08/03/2016	21/04/2016	07/04/2016	14	242
75	27/04/2016	701	ATTI DI LIQ. N.402 DEL 19/04/2016 - LIQUIDAZIONE COMPENSO, A TITOLO DI ONORARIO, PER LA PRESTAZIONE DELL'ATTIVITA' DI MEDIATORE -MED/2015/000021 -	333976	STUDIO SANTOVITO ASSOCIAZIONE TRA PROFESSIONISTI	gen-16	FAEC	24/03/2016	30 GG.	24/03/2016	27/04/2016	23/04/2016	4	427,52
75	27/04/2016	696	ATTI DI LIQ. 2016 N. 385/386/387/388/396 /397/412 SERVIZIO CAFFETTERIA C/O PRESIDENZA - ANNO 2015	324397	CLUSTER S.R.L.	FATTPA 22_15/2015	FFI	18/02/2016	60 GG.	18/02/2016	27/04/2016	18/04/2016	9	163,64
75	27/04/2016	696	ATTI DI LIQ. 2016 N. 385/386/387/388/396 /397/412 SERVIZIO CAFFETTERIA C/O PRESIDENZA - ANNO 2015	324397	CLUSTER S.R.L.	FATTPA 23_15/2015	FFI	19/02/2016	60 GG.	19/02/2016	27/04/2016	19/04/2016	8	52
75	27/04/2016	696	ATTI DI LIQ. 2016 N. 385/386/387/388/396 /397/412 SERVIZIO CAFFETTERIA C/O PRESIDENZA - ANNO 2015	324397	CLUSTER S.R.L.	FATTPA 24_15/2015	FFI	19/02/2016	60 GG.	19/02/2016	27/04/2016	19/04/2016	8	6,1

75	27/04/2016	696	ATTI DI LIQ. 2016 N. 385/386/387/388/396 /397/412 SERVIZIO CAFFETTERIA C/O PRESIDENZA - ANNO 2015	324397	CLUSTER S.R.L.	FATTPA 25_15/2015	FFI	19/02/2016	60 GG.	19/02/2016	27/04/2016	19/04/2016	8	304,98
75	27/04/2016	696	ATTI DI LIQ. 2016 N. 385/386/387/388/396 /397/412 SERVIZIO CAFFETTERIA C/O PRESIDENZA - ANNO 2015	324397	CLUSTER S.R.L.	FATTPA 26_15/2015	FFI	19/02/2016	60 GG.	19/02/2016	27/04/2016	19/04/2016	8	22,99
75	27/04/2016	696	ATTI DI LIQ. 2016 N. 385/386/387/388/396 /397/412 SERVIZIO CAFFETTERIA C/O PRESIDENZA - ANNO 2015	324397	CLUSTER S.R.L.	FATTPA 27_15/2015	FFI	19/02/2016	60 GG.	19/02/2016	27/04/2016	19/04/2016	8	120,45
75	27/04/2016	696	ATTI DI LIQ. 2016 N. 385/386/387/388/396 /397/412 SERVIZIO CAFFETTERIA C/O PRESIDENZA - ANNO 2015	324397	CLUSTER S.R.L.	FATTPA 28_15/2015	FFI	19/02/2016	60 GG.	19/02/2016	27/04/2016	19/04/2016	8	204,81
77	03/05/2016	755	ATTO DI LIQUIDAZIONE N. 437 DEL 29/04/2016 - LIQUIDAZIONE COMPENSO PER ATTIVITA' SVOLTE NELL'AMBITO DEL PROGETTO ADRIATINN, DI CUI ALL'ATTO DI LIQUIDAZIONE DEL 19.04.2016	505758	ZUPA PAOLO	FATTPA 2_16/2016	FFI	02/04/2016	30 GG.	02/04/2016	03/05/2016	02/05/2016	1	2090,2
78	05/05/2016	758	ATTO DI LIQUID. N.445 DEL 02/05/2016 - VERIFICHE TECNICO-ISPETTIVE PRESSO LE AZIENDE ADERENTI AL SISTEMA DI CONTROLLO E DI CERTIFICAZIONE I.G.P. 'UVA DI PUGLIA' ANNO 2015	584127	AMENDOLAGINE ANTONIO MARIA	gen-16	FAEC	04/04/2016	30 GG.	04/04/2016	05/05/2016	04/05/2016	1	1649
78	05/05/2016	769	ATTO DI LIQUIDAZIONE N.474 DEL 05.05.2016 - EX PR.15/855 - FORNITURA PRODOTTI TIPICI PER OMAGGI ISTITUZIONALI RAPPRESENTANZE DIPLOMATICHE EVENTO CAMERA CON VISTA 2015	581378	AZIENDA AGRICOLA CHIECO FRANCESCO	FATTPA 1_15/2015	FFI	27/12/2015	30 GG.	27/12/2015	05/05/2016	26/01/2016	100	470
79	09/05/2016	770	ATTO DI LIQUID. N. 271 DEL 18/03/2016 - RIDETERMINAZIONE UTILIZZI SPESE DI AUTOMAZIONE SERVIZI ANNO 2015 -	36481	SOCIETA' CONSORTILE DI INFORMATICA DELLE CAMERE DI COMMERCIO IT.PER AZ.	VVA/16002687 /2016	FFI	15/02/2016	60 GG.	15/02/2016	09/05/2016	15/04/2016	24	198
79	09/05/2016	772	ATTO DI LIQUID. N.454 DEL 02/05/2016 - LIQUIDAZIONE SPESA PER ACQUISTO DISPOSITIVI PER RILASCIO FIRMA DIGITALE ANNO 2016	36481	SOCIETA' CONSORTILE DI INFORMATICA DELLE CAMERE DI COMMERCIO IT.PER AZ.	VVA/16002783 /2016	FFI	15/02/2016	60 GG.	15/02/2016	09/05/2016	15/04/2016	24	2
79	09/05/2016	773	ATTO DI LIQUID.N. 451 DEL 02/05/2016 - CONSUMI BD 201601 - CARTE TACHIGRAFICHE RIF. INTERNO IC: 171235	36481	SOCIETA' CONSORTILE DI INFORMATICA DELLE CAMERE DI COMMERCIO IT.PER AZ.	VVA/16003072 /2016	FFI	18/02/2016	60 GG.	18/02/2016	09/05/2016	18/04/2016	21	4702,8
79	09/05/2016	774	ATTO DI LIQUID. N.464 DEL 04/05/2016 - LIQUIDAZIONE SPESA PER ACQUISTO DISPOSITIVI PER RILASCIO FIRMA DIGITALE GENNAIO 2016	36481	SOCIETA' CONSORTILE DI INFORMATICA DELLE CAMERE DI COMMERCIO IT.PER AZ.	VVA/16003072 /2016	FFI	18/02/2016	60 GG.	18/02/2016	09/05/2016	18/04/2016	21	1482,5
79	09/05/2016	775	ATTO DI LIQUID. N.465 DEL 04/05/2016 - LIQUIDAZIONE SPESA PER AUTOMAZIONE SERVIZI GENNAIO 2016	36481	SOCIETA' CONSORTILE DI INFORMATICA DELLE CAMERE DI COMMERCIO IT.PER AZ.	VVA/16003072 /2016	FFI	18/02/2016	60 GG.	18/02/2016	09/05/2016	18/04/2016	21	1296,5
79	09/05/2016	776	ATTO DI LIQUID. N.466 DEL 04/05/2016 - LIQUIDAZIONE SPESA PER ACQUISTO DISPOSITIVI PER RILASCIO FIRMA DIGITALE GENNAIO 2016	36481	SOCIETA' CONSORTILE DI INFORMATICA DELLE CAMERE DI COMMERCIO IT.PER AZ.	VVA/16003072 /2016	FFI	18/02/2016	60 GG.	18/02/2016	09/05/2016	18/04/2016	21	1382,5
79	09/05/2016	771	ATTO DI LIQUID. N. 436 DEL 29/04/2016 - LIQUIDAZIONE SPESA PER ONERI CALL CENTER REGISTRO IMPRESE GENNAIO 2016	36481	SOCIETA' CONSORTILE DI INFORMATICA DELLE CAMERE DI COMMERCIO IT.PER AZ.	VVA/16003160 /2016	FFI	19/02/2016	60 GG.	19/02/2016	09/05/2016	19/04/2016	20	3195,2
81	10/05/2016	607	CIG ZCF1350ED5 ATTO DI LIQ. 319 DEL 23/03/2016 - INCARICO ESECUZIONE CONTROLLI MEDICI PERIODO 01/03/2015 - 28/02/2016	502872	ERGOCENTER ITALIA SRL	FE/16-B/2016	FFI	25/02/2016	30 GG.	25/02/2016	10/05/2016	26/03/2016	45	909,29
81	10/05/2016	791	CIG ZCF1350ED5 ATTO LIQ.301/22.3.2016 INCARICO ESECUZIONE CONTROLLI MEDICI PERIODO 01/03/2015 - 31/12/2015, GIUSTA DET. N. 27 DEL 12/03/15 (EX PROV. N. 2015/127)	502872	ERGOCENTER ITALIA SRL	FE/16/2016	FFI	25/02/2016	30 GG.	25/02/2016	10/05/2016	26/03/2016	45	4546,5
85	13/05/2016	798	ATTO DI LIQUID. N.246 DEL 09/03/2016 - SERVIZIO CERC 1° TRIMESTRE 2015 -	36481	SOCIETA' CONSORTILE DI INFORMATICA DELLE CAMERE DI COMMERCIO IT.PER AZ.	VVA/15002642 D/2015	FFI	20/04/2015	60 GG.	20/04/2015	13/05/2016	19/06/2015	329	1125
85	13/05/2016	799	ATTO DI LIQUID. N.247 DEL 09/03/2016 - SERVIZIO CERC 2° TRIMESTRE 2015 -	36481	SOCIETA' CONSORTILE DI INFORMATICA DELLE CAMERE DI COMMERCIO IT.PER AZ.	VVA/15006963 D/2015	FFI	11/07/2015	60 GG.	11/07/2015	13/05/2016	09/09/2015	247	1125
85	13/05/2016	800	ATTO DI LIQUID. N.260 DEL 16/03/2016 - SERVIZIO CERTIFIC. FIRMA AGOSTO 2015 -	36481	SOCIETA' CONSORTILE DI INFORMATICA DELLE CAMERE DI COMMERCIO IT.PER AZ.	VVA/15009272 D/2015	FFI	08/09/2015	60 GG.	08/09/2015	13/05/2016	07/11/2015	188	1113
85	13/05/2016	801	ATTO DI LIQUID. N.394 DEL 18/04/2016 - CANONI R.I. 3° TRIMESTRE 2015 -	36481	SOCIETA' CONSORTILE DI INFORMATICA DELLE CAMERE DI COMMERCIO IT.PER AZ.	VVA/15010059 B/2015	FFI	12/10/2015	60 GG.	12/10/2015	13/05/2016	11/12/2015	154	3100,6
85	13/05/2016	802	ATTO DI LIQUID. N.262 DEL 16/03/2016 - SERVIZIO FIRMA MASSIVA SETTEMBRE 2015 -	36481	SOCIETA' CONSORTILE DI INFORMATICA DELLE CAMERE DI COMMERCIO IT.PER AZ.	VVA/15010391 D/2015	FFI	13/10/2015	60 GG.	13/10/2015	13/05/2016	12/12/2015	153	166,67
85	13/05/2016	803	ATTO DI LIQUID. N.249 DEL 10/03/2016 - SERVIZI SIPERT 3° TRIMESTRE 2015 -	36481	SOCIETA' CONSORTILE DI INFORMATICA DELLE CAMERE DI COMMERCIO IT.PER AZ.	VVA/15010698 B/2015	FFI	13/10/2015	60 GG.	13/10/2015	13/05/2016	12/12/2015	153	2755,6
85	13/05/2016	804	ATTO DI LIQUID. N.232 DEL 08/03/2016 - SERVIZI INTEGRATI AMICO OBI 3° TRIMESTRE 2015 -	36481	SOCIETA' CONSORTILE DI INFORMATICA DELLE CAMERE DI COMMERCIO IT.PER AZ.	VVA/15010698 C/2015	FFI	13/10/2015	60 GG.	13/10/2015	13/05/2016	12/12/2015	153	8690,4
85	13/05/2016	805	ATTO DI LIQUID. N.244 DEL 09/03/2016 - SERVIZIO CERC 3° TRIMESTRE 2015 -	36481	SOCIETA' CONSORTILE DI INFORMATICA DELLE CAMERE DI COMMERCIO IT.PER AZ.	VVA/15010698 D/2015	FFI	13/10/2015	60 GG.	13/10/2015	13/05/2016	12/12/2015	153	1125
85	13/05/2016	806	ATTO DI LIQUID. N.226 DEL 08/03/2016 - SERVIZI ALBI 3° TRIMESTRE 2015 -	36481	SOCIETA' CONSORTILE DI INFORMATICA DELLE CAMERE DI COMMERCIO IT.PER AZ.	VVA/15010702 C/2015	FEIS	13/10/2015	60 GG.	12/10/2015	13/05/2016	11/12/2015	154	2645,8
85	13/05/2016	807	ATTO DI LIQUID. N.392 DEL 18/04/2016 - SERVIZI REGISTRO IMPRESE 3° TRIMESTRE 2015 -	36481	SOCIETA' CONSORTILE DI INFORMATICA DELLE CAMERE DI COMMERCIO IT.PER AZ.	VVA/15010702 E/2015	FFI	13/10/2015	60 GG.	13/10/2015	13/05/2016	12/12/2015	153	1003
85	13/05/2016	808	ATTO DI LIQUID. N.342 DEL 05/04/2016 - MAILING 2015- DIRITTO ANNUALE	36481	SOCIETA' CONSORTILE DI INFORMATICA DELLE CAMERE DI COMMERCIO IT.PER AZ.	VVA/15012948 /2015	FFI	27/11/2015	60 GG.	27/11/2015	13/05/2016	26/01/2016	108	2136,7
85	13/05/2016	809	ATTO DI LIQUID. N.268 DEL 16/03/2016 - RINNOVI CNS E CERTIFICATI FIRMA NOVEMBRE 2015 -	36481	SOCIETA' CONSORTILE DI INFORMATICA DELLE CAMERE DI COMMERCIO IT.PER AZ.	VVA/15013331 D/2015	FFI	10/12/2015	60 GG.	10/12/2015	13/05/2016	08/02/2016	95	7446,8
85	13/05/2016	810	ATTO DI LIQUID. N.126 DEL 05/02/2016 - SERVIZI GESTIONE DOCUMENTALE 4° TRIMESTRE 2015	36481	SOCIETA' CONSORTILE DI INFORMATICA DELLE CAMERE DI COMMERCIO IT.PER AZ.	VVA/16000348 /2016	FFI	15/01/2016	60 GG.	15/01/2016	13/05/2016	15/03/2016	59	4075
85	13/05/2016	811	ATTO DI LIQUID. N.395 DEL 18/04/2016 - SERVIZI REGISTRO IMPRESE 4° TRIMESTRE 2015 -	36481	SOCIETA' CONSORTILE DI INFORMATICA DELLE CAMERE DI COMMERCIO IT.PER AZ.	VVA/16000623 /2016	FFI	21/01/2016	60 GG.	21/01/2016	13/05/2016	21/03/2016	53	5869,8
85	13/05/2016	812	ATTO DI LIQUID. N.264 DEL 16/03/2016 - SERVIZI REGISTRO IMPRESE 4° TRIMESTRE 2015 -	36481	SOCIETA' CONSORTILE DI INFORMATICA DELLE CAMERE DI COMMERCIO IT.PER AZ.	VVA/16000625 /2016	FFI	21/01/2016	60 GG.	21/01/2016	13/05/2016	21/03/2016	53	3188,2

85	13/05/2016	813	ATTO DI LIQUID. N. 266 DEL 16/03/2016 - RINNOVI CNS E CERTIFICATI FIRMA DICEMBRE 2015 -	36481	SOCIETA' CONSORTILE DI INFORMATICA DELLE CAMERE DI COMMERCIO IT.PER AZ.	VVA/16000949 D/2016	FFI	21/01/2016	60 GG.	21/01/2016	13/05/2016	21/03/2016	53	6015,4
85	13/05/2016	814	ATTO DI LIQUID. N. 265 DEL 16/03/2016 - RINNOVO SMARTCARD 4° TRIMESTRE 2015 -	36481	SOCIETA' CONSORTILE DI INFORMATICA DELLE CAMERE DI COMMERCIO IT.PER AZ.	VVA/16000950 D/2016	FFI	21/01/2016	60 GG.	21/01/2016	13/05/2016	21/03/2016	53	522
85	13/05/2016	815	ATTO DI LIQUID. N. 231 DEL 08/03/2016 - SERVIZI INTEGRATI AMICO 4° TRIMESTRE 2015	36481	SOCIETA' CONSORTILE DI INFORMATICA DELLE CAMERE DI COMMERCIO IT.PER AZ.	VVA/16001254 C/2016	FFI	22/01/2016	60 GG.	22/01/2016	13/05/2016	22/03/2016	52	10166
85	13/05/2016	816	ATTO DI LIQUID. N. 245 DEL 09/03/2016 - SERVIZIO CERC 4° TRIMESTRE 2015 -	36481	SOCIETA' CONSORTILE DI INFORMATICA DELLE CAMERE DI COMMERCIO IT.PER AZ.	VVA/16001254 D/2016	FFI	22/01/2016	60 GG.	22/01/2016	13/05/2016	22/03/2016	52	1125
85	13/05/2016	817	ATTO DI LIQUID. N. 242 DEL 09/03/2016 - CICLO PERFORMANCE 4° TRIMESTRE 2015 -	36481	SOCIETA' CONSORTILE DI INFORMATICA DELLE CAMERE DI COMMERCIO IT.PER AZ.	VVA/16001254 F/2016	FFI	22/01/2016	60 GG.	22/01/2016	13/05/2016	22/03/2016	52	1500
85	13/05/2016	818	ATTO DI LIQUID. N. 230 DEL 08/03/2016 - SERVIZI O INTEGRATO OBI 4° TRIMESTRE 2015 -	36481	SOCIETA' CONSORTILE DI INFORMATICA DELLE CAMERE DI COMMERCIO IT.PER AZ.	VVA/16001254 c/2016	FFI	22/01/2016	60 GG.	22/01/2016	13/05/2016	22/03/2016	52	1772
85	13/05/2016	819	ATTO DI LIQUID. N. 250 DEL 10/03/2016 - SERVIZI SIPERT 4° TRIMESTRE 2015 -	36481	SOCIETA' CONSORTILE DI INFORMATICA DELLE CAMERE DI COMMERCIO IT.PER AZ.	VVA/16001254 /2016	FFI	22/01/2016	60 GG.	22/01/2016	13/05/2016	22/03/2016	52	3001,2
85	13/05/2016	820	ATTO DI LIQUID. N. 393 DEL 18/04/2016 - SERVIZIO INBALANCE 4° TRIMESTRE 2015 -	36481	SOCIETA' CONSORTILE DI INFORMATICA DELLE CAMERE DI COMMERCIO IT.PER AZ.	VVA/16001255 /2016	FFI	22/01/2016	60 GG.	22/01/2016	13/05/2016	22/03/2016	52	1750
85	13/05/2016	821	ATTO DI LIQUID. N. 177 DEL 19/02/2016 - SERVIZIO MEDIAZIONE 4° TRIMESTRE 2015	36481	SOCIETA' CONSORTILE DI INFORMATICA DELLE CAMERE DI COMMERCIO IT.PER AZ.	VVA/16001256 B/2016	FFI	22/01/2016	60 GG.	22/01/2016	13/05/2016	22/03/2016	52	549
85	13/05/2016	822	ATTO DI LIQUID. N. 114 DEL 02/02/2016 - RINNOVO ADESIONE PER L'ANNO 2015 AL SISTEMA VIMER - VIGILANZA MERCATO A SUPPORTO ATT. VIGILANZA E CONTROLLO MERCATO A TUTELA CONSUMATORI (EX PROV. N. 2015/24)	36481	SOCIETA' CONSORTILE DI INFORMATICA DELLE CAMERE DI COMMERCIO IT.PER AZ.	VVA/16001256 B/2016	FFI	22/01/2016	60 GG.	22/01/2016	13/05/2016	22/03/2016	52	300
85	13/05/2016	823	ATTO DI LIQUID. N. 116 DEL 02/02/2016 - CANONE ANNO 2015 PROCEDURA INFORMATICA CONCILIACAMERE + SPESE GESTIONE ANNO 2014 (EX PROV. N. 2015/150)	36481	SOCIETA' CONSORTILE DI INFORMATICA DELLE CAMERE DI COMMERCIO IT.PER AZ.	VVA/16001256 /2016	FEIS	22/01/2016	60 GG.	19/01/2016	13/05/2016	19/03/2016	55	481,5
85	13/05/2016	824	ATTO DI LIQUID. N. 235 DEL 08/03/2016 - SPAZIO DISCO AGG. 2 GB CASELLA 4° TRIMESTRE 2015 -	36481	SOCIETA' CONSORTILE DI INFORMATICA DELLE CAMERE DI COMMERCIO IT.PER AZ.	VVA/16001257 B/2016	FFI	22/01/2016	60 GG.	22/01/2016	13/05/2016	22/03/2016	52	12,45
85	13/05/2016	825	ATTO DI LIQUID. N. 243 DEL 09/03/2016 - CELL. PALM. BLACKBERRY 4° TRIMESTRE 2015 -	36481	SOCIETA' CONSORTILE DI INFORMATICA DELLE CAMERE DI COMMERCIO IT.PER AZ.	VVA/16001257 C/2016	FFI	22/01/2016	60 GG.	22/01/2016	13/05/2016	22/03/2016	52	59,92
85	13/05/2016	826	ATTO DI LIQUID. N. 277 DEL 22/03/2016 - LIQUIDAZIONE SPESA PER SERVIZIO HOSTING REMOTO 4° TRIMESTRE 2015	36481	SOCIETA' CONSORTILE DI INFORMATICA DELLE CAMERE DI COMMERCIO IT.PER AZ.	VVA/16001257 D/2016	FFI	22/01/2016	60 GG.	22/01/2016	13/05/2016	22/03/2016	52	4924,7
85	13/05/2016	827	ATTO DI LIQUID. N. 235 DEL 08/03/2016 - ACCESSI INTERNET 4° TRIMESTRE 2015 -	36481	SOCIETA' CONSORTILE DI INFORMATICA DELLE CAMERE DI COMMERCIO IT.PER AZ.	VVA/16001257 E/2016	FFI	22/01/2016	60 GG.	22/01/2016	13/05/2016	22/03/2016	52	451,74
85	13/05/2016	828	ATTO DI LIQUID. N. 2016/113 DEL 02/02/2016 - CERTIFICATI D'ORIGINE 4° TRIMESTRE 2015	36481	SOCIETA' CONSORTILE DI INFORMATICA DELLE CAMERE DI COMMERCIO IT.PER AZ.	VVA/16001257 /2016	FFI	22/01/2016	60 GG.	22/01/2016	13/05/2016	22/03/2016	52	525
85	13/05/2016	829	ATTO DI LIQUID. N. 252 DEL 10/03/2016 - SERVIZI VINI DOP 4° TRIMESTRE 2015 -	36481	SOCIETA' CONSORTILE DI INFORMATICA DELLE CAMERE DI COMMERCIO IT.PER AZ.	VVA/16001258 A/2016	FEIS	22/01/2016	60 GG.	19/01/2016	13/05/2016	19/03/2016	55	4118,5
85	13/05/2016	830	ATTO DI LIQUID. N. 241 DEL 09/03/2016 - SERVIZIO SPECIMEN FIRMA 4° TRIMESTRE 2015 -	36481	SOCIETA' CONSORTILE DI INFORMATICA DELLE CAMERE DI COMMERCIO IT.PER AZ.	VVA/16001258 B/2016	FFI	22/01/2016	60 GG.	22/01/2016	13/05/2016	22/03/2016	52	375
85	13/05/2016	831	ATTO DI LIQUID. N. 286 DEL 22/03/2016 - SERVIZI VINI DOP 4° TRIMESTRE 2015 -	36481	SOCIETA' CONSORTILE DI INFORMATICA DELLE CAMERE DI COMMERCIO IT.PER AZ.	VVA/16001258 /2016	FEIS	22/01/2016	60 GG.	19/01/2016	13/05/2016	19/03/2016	55	2153,5
85	13/05/2016	832	ATTO DI LIQUID. N. 251 DEL 10/03/2016 - SERVIZI O METRICO 4° TRIMESTRE 2015 -	36481	SOCIETA' CONSORTILE DI INFORMATICA DELLE CAMERE DI COMMERCIO IT.PER AZ.	VVA/16001259 /2016	FFI	22/01/2016	60 GG.	22/01/2016	13/05/2016	22/03/2016	52	2748,5
85	13/05/2016	833	ATTO DI LIQUID. N. 234 DEL 08/03/2016 - PUBBLICAMERA 4° TRIMESTRE 2015 -	36481	SOCIETA' CONSORTILE DI INFORMATICA DELLE CAMERE DI COMMERCIO IT.PER AZ.	VVA/16001260 /2016	FFI	22/01/2016	60 GG.	22/01/2016	13/05/2016	22/03/2016	52	750
85	13/05/2016	834	ATTO DI LIQUID. N. 391 DEL 18/04/2016 - MONITORAGGIO REGISTRO IMPRESE 4° TRIMESTRE 2015 -	36481	SOCIETA' CONSORTILE DI INFORMATICA DELLE CAMERE DI COMMERCIO IT.PER AZ.	VVA/16001261 B/2016	FFI	22/01/2016	60 GG.	22/01/2016	13/05/2016	22/03/2016	52	407,46
85	13/05/2016	835	ATTO DI LIQUID. N. 233 DEL 08/03/2016 - SERVIZIO VIDEOCONFERENZA 4° TRIMESTRE 2015 -	36481	SOCIETA' CONSORTILE DI INFORMATICA DELLE CAMERE DI COMMERCIO IT.PER AZ.	VVA/16001261 /2016	FFI	22/01/2016	60 GG.	22/01/2016	13/05/2016	22/03/2016	52	375
85	13/05/2016	836	ATTO DI LIQUID. N. 2016/100 DEL 01/02/2016 - LIQUIDAZIONE SERVIZIO CALL CENTER - DICEMBRE 2015	36481	SOCIETA' CONSORTILE DI INFORMATICA DELLE CAMERE DI COMMERCIO IT.PER AZ.	VVA/16001990 /2016	FFI	21/01/2016	60 GG.	21/01/2016	13/05/2016	21/03/2016	53	2682,7
85	13/05/2016	837	ATTO DI LIQUID. N. 390 DEL 18/04/2016 - SERVIZI SUAP 4° TRIMESTRE 2015 -	36481	SOCIETA' CONSORTILE DI INFORMATICA DELLE CAMERE DI COMMERCIO IT.PER AZ.	VVA/16001991 /2016	FFI	21/01/2016	60 GG.	21/01/2016	13/05/2016	21/03/2016	53	2249,8
85	13/05/2016	838	ATTO DI LIQUID. N. 469 DEL 04/05/2016 - DIRITTO ANNUALE POSIZIONI MESSE A RUOLO ANNO 2015 -	36481	SOCIETA' CONSORTILE DI INFORMATICA DELLE CAMERE DI COMMERCIO IT.PER AZ.	VVA/16002204 /2016	FFI	21/01/2016	60 GG.	21/01/2016	13/05/2016	21/03/2016	53	29548
87	16/05/2016	790	ATTO DI LIQ. 439 DEL 02/05/2016 - EX PROV. 2015/874 - ANALISI PRODOTTI TESSILI RIFERIMENTO ORDINE:VS. DEL 24/12/2015 PROT. 0064336	372073	CONSIGLIO NAZIONALE DELLE RICERCHE	999000201605 043/2016	FFI	22/03/2016	30 GG.	22/03/2016	16/05/2016	21/04/2016	25	126,8
89	18/05/2016	873	ATTO DI LIQ. 507 DEL 17/05/2016 - QUOTA ASSOCIATIVA ANNO 2016	36767	COMITATO DI GESTIONE DELLA STRADA DEL VINO A DOC CASTEL DEL MONTE	2/PA/2016	FFI	09/02/2016	30 GG.	09/02/2016	18/05/2016	10/03/2016	69	3250
92	20/05/2016	888	ATTO DI LIQUID. N. 240 DEL 09/03/2016 - LIQUIDAZIONE SPESA PER AUTOMAZIONE SERVIZIO SPECIMEN - CANONE TERZO TRIMESTRE 2015 -	36481	SOCIETA' CONSORTILE DI INFORMATICA DELLE CAMERE DI COMMERCIO IT.PER AZ.	VVA/15010702 D/2015	FFI	13/10/2015	60 GG.	13/10/2015	20/05/2016	12/12/2015	160	375
92	20/05/2016	889	ATTO DI LIQUID. N. 267 DEL 16/03/2016 - LIQUIDAZIONE SPESA PER ATTIVAZIONE E RINNOVO FIRMA DIGITALE - CONSUMI OTTOBRE 2015 -	36481	SOCIETA' CONSORTILE DI INFORMATICA DELLE CAMERE DI COMMERCIO IT.PER AZ.	VVA/15012402 B/2015	FFI	09/11/2015	60 GG.	09/11/2015	20/05/2016	08/01/2016	133	7800
92	20/05/2016	903	ATTO DI LIQUID. N. 432 DEL 26/04/2016 - FORNITURA CARTA FILIGRANATA E BOLLINI -	36481	SOCIETA' CONSORTILE DI INFORMATICA DELLE CAMERE DI COMMERCIO IT.PER AZ.	VVA/16000312 /2016	FFI	15/01/2016	60 GG.	15/01/2016	20/05/2016	15/03/2016	66	425
92	20/05/2016	890	ATTO DI LIQUID. N. 272 DEL 18/03/2016 - LIQUIDAZIONE SPESA PER CD AIPA DA UTILIZZARE AL REGISTRO IMPRESE - CONSUMI ULTIMO TRIMESTRE 2015 -	36481	SOCIETA' CONSORTILE DI INFORMATICA DELLE CAMERE DI COMMERCIO IT.PER AZ.	VVA/16000624 /2016	FFI	21/01/2016	60 GG.	21/01/2016	20/05/2016	21/03/2016	60	2500

92	20/05/2016	919	ATTO DI LIQUID. N.500 DEL 16/05/2016 - CARTA TACHIGRAFICA E RIMBORSO SPESE POSTALI - CONSUMI MESE DI DICEMBRE 2015 -	36481	SOCIETA' CONSORTILE DI INFORMATICA DELLE CAMERE DI COMMERCIO IT.PER AZ.	VVA/16000949/2016	FFI	21/01/2016	60 GG.	21/01/2016	20/05/2016	21/03/2016	60	3102,5
92	20/05/2016	885	ATTO DI LIQUID. N. 503 DEL 16/05/2016 - CONSUMI CARTA TACHIGRAFICA E RIMBORSO SPESE POSTALI - FEBBRAIO 2016 -	36481	SOCIETA' CONSORTILE DI INFORMATICA DELLE CAMERE DI COMMERCIO IT.PER AZ.	VVA/16003705/2016	FFI	11/03/2016	60 GG.	11/03/2016	20/05/2016	10/05/2016	10	4757,8
92	20/05/2016	904	ATTO DI LIQUID.N.435 DEL 29/04/2016 - LIQUIDAZIONE SPESA PER ONERI CALL CENTER REGISTRO IMPRESE FEBBRAIO 2016 -	36481	SOCIETA' CONSORTILE DI INFORMATICA DELLE CAMERE DI COMMERCIO IT.PER AZ.	VVA/16003796/2016	FFI	11/03/2016	60 GG.	11/03/2016	20/05/2016	10/05/2016	10	3322,5
95	26/05/2016	941	ATTO DI LIQUIDAZIONE N. 513 DEL 23/05/2016 - LIQUIDAZIONE COMPENSO PER ATTIVITA' PROGETTUALI NELL'AMBITO DEL PROGETTO ADRIATINN	497903	CITELLI MARIO VINCENZO ALFREDO	2/PA/2016	FFI	18/04/2016	30 GG.	18/04/2016	26/05/2016	18/05/2016	8	2090,2
100	06/06/2016	979	ATTO DI LIQUID. N. 178 DEL 19/02/2016 - COMPETENZA UNIONE CARTE CONDUCENTE 1017 CARTE OFFICINA 34 CARTE AZIENDA 159 -	36864	UNIONE ITALIANA DELLE CAMERE DI COMMERCIO I.A.A.	2016/FESP-28/2016	FFI	01/02/2016	30 GG.	01/02/2016	06/06/2016	02/03/2016	96	2420
101	07/06/2016	985	ATTO DI LIQ. 531 DEL 31/05/2016 - SERVIZIO DI RIORDINO E PULIZIA DEGLI ARMADI RACK PRESENTI NEI LOCALI ADIACENTI I BAGNI	473781	TELESECURITY S.R.L.	255/2014/2014	FFI	04/03/2016	30 GG.	04/03/2016	07/06/2016	03/04/2016	65	1464
104	13/06/2016	1010	COMMISSIONI SERVIZIO DISMISSIONI POS PERIODO OTTOBRE - DICEMBRE 2015 GIUSTA NOTA NOTA BANCA POPOLARE BARI N. 03 DEL 21.01.2016 - ATTO DI LIQUIDAZIONE N.570 DEL 13.06.2016	453551	CARTASI S.P.A.	2697720/2015	FFI	12/01/2016	30 GG.	16/02/2016	13/06/2016	17/03/2016	88	843,05
108	17/06/2016	1027	TICKET AEREO MISSIONE GENOVA GIUGNO 2016 SETTORE AMBIENTE (PATRUONO - PICE - DEPALO) - ATTO DI LIQUIDAZIONE N.549 DEL 07.06.2016	36843	A. MORFINI E FIGLI SRL	FW/98/2016	FFI	06/05/2016	30 GG.	06/05/2016	17/06/2016	05/06/2016	12	477,21
108	17/06/2016	1028	DIRITTI DI AGENZIA E IMPOSTA DI BOLLO SU FATTURA N.FW/98 DEL 30.04.2016 - ATTI DI LIQUIDAZIONE N.539 - 540 DEL 01.06.2016	36843	A. MORFINI E FIGLI SRL	FW/98/2016	FFI	06/05/2016	30 GG.	06/05/2016	17/06/2016	05/06/2016	12	58
109	20/06/2016	1029	ELENCO INFOCENTER SU RICHIESTA DELLA PRESIDENZA - ANNO 2015 -	36481	SOCIETA' CONSORTILE DI INFORMATICA DELLE CAMERE DI COMMERCIO IT.PER AZ.	VVA/15001535	FFI	30/03/2015	60 GG.	30/03/2015	20/06/2016	29/05/2015	388	323
109	20/06/2016	1030	ATTO DI LIQUID. N.548 DEL 07/06/2016 - CARTA TACHIGRAFICA OTTOBRE 2015 -	36481	SOCIETA' CONSORTILE DI INFORMATICA DELLE CAMERE DI COMMERCIO IT.PER AZ.	VVA/15012402/BIS/2015	FFI	09/11/2015	60 GG.	09/11/2015	20/06/2016	08/01/2016	164	3110
109	20/06/2016	1031	ATTO DI LIQUID. N.547 DEL 06/06/2016 - CARTA TACHIGRAFICA NOVEMBRE 2015 -	36481	SOCIETA' CONSORTILE DI INFORMATICA DELLE CAMERE DI COMMERCIO IT.PER AZ.	VVA/15013331/BIS/2015	FFI	10/12/2015	60 GG.	10/12/2015	20/06/2016	08/02/2016	133	2355,2
109	20/06/2016	1034	ATTO DI LIQUID. N.546 DEL 06/06/2016 - LIQUIDAZIONE SPESA PER FIRMA DIGITALE FEBBRAIO 2016 -	36481	SOCIETA' CONSORTILE DI INFORMATICA DELLE CAMERE DI COMMERCIO IT.PER AZ.	VVA/16003705/2016	FFI	11/03/2016	60 GG.	11/03/2016	20/06/2016	10/05/2016	41	1243,7
109	20/06/2016	1035	ATTO DI LIQUID. N.517 DEL 23/05/2016 - LIQUIDAZIONE SPESA PER CONSUMI CERTIFICATI CARTA NAZIONALE DEI SERVIZI - FEBBRAIO 2016 -	36481	SOCIETA' CONSORTILE DI INFORMATICA DELLE CAMERE DI COMMERCIO IT.PER AZ.	VVA/16003705/2016	FFI	11/03/2016	60 GG.	11/03/2016	20/06/2016	10/05/2016	41	5407,5
109	20/06/2016	1036	ATTO DI LIQUID. N.516 DEL 23/05/2016 - LIQUIDAZIONE SPESA PER RILASCIO SMART CART E TOKEN E RINNOVI PER CARTA NAZIONALE DEI SERVIZI - FEBBRAIO 2016 -	36481	SOCIETA' CONSORTILE DI INFORMATICA DELLE CAMERE DI COMMERCIO IT.PER AZ.	VVA/16003705/2016	FFI	11/03/2016	60 GG.	11/03/2016	20/06/2016	10/05/2016	41	5895,5
109	20/06/2016	1032	ATTO DI LIQUID. N.526 DEL 25/05/2016 - LIQUIDAZIONE SERVIZIO ASSISTENZA INFORMATICA C/O I SERVIZI CONTABILITA' GENERALE, BILANCIO E PROVVEDITORATO	36481	SOCIETA' CONSORTILE DI INFORMATICA DELLE CAMERE DI COMMERCIO IT.PER AZ.	VVA/16004276/2016	FFI	07/04/2016	60 GG.	07/04/2016	20/06/2016	06/06/2016	14	4320
109	20/06/2016	1039	ATTO DI LIQUID. N.515 DEL 23/05/2016 - LIQUIDAZIONE SPESA PER RINNOVI CARTA NAZIONALE DEI SERVIZI - MARZO 2016 -	36481	SOCIETA' CONSORTILE DI INFORMATICA DELLE CAMERE DI COMMERCIO IT.PER AZ.	VVA/16004858/A/2016	FFI	12/04/2016	60 GG.	12/04/2016	20/06/2016	11/06/2016	9	342
109	20/06/2016	1038	ATTO DI LIQUID. N.514 DEL 23/05/2016 - LIQUIDAZIONE SPESA PER RINNOVI DISPOSITIVI DIGITALI (SMART CARD E TOKEN) - PRIMO TRIMESTRE 2016 -	36481	SOCIETA' CONSORTILE DI INFORMATICA DELLE CAMERE DI COMMERCIO IT.PER AZ.	VVA/16004859/2016	FFI	12/04/2016	60 GG.	12/04/2016	20/06/2016	11/06/2016	9	930
109	20/06/2016	1037	ATTO DI LIQUID. N.551 DEL 07/06/2016 - LIQUIDAZIONE SPESA PER SERVIZIO SANZIONI PRIMO TRIMESTRE 2016 -	36481	SOCIETA' CONSORTILE DI INFORMATICA DELLE CAMERE DI COMMERCIO IT.PER AZ.	VVA/16005165/2016	FFI	13/04/2016	60 GG.	13/04/2016	20/06/2016	12/06/2016	8	549
109	20/06/2016	1040	ATTO DI LIQUID. N.528 DEL 26/05/2016 - LIQUIDAZIONE SPESA PER SERVIZIO MAIL MASSIVO PEC - PRIMO TRIMESTRE 2016 -	36481	SOCIETA' CONSORTILE DI INFORMATICA DELLE CAMERE DI COMMERCIO IT.PER AZ.	VVA/16005166/2016	FFI	13/04/2016	60 GG.	13/04/2016	20/06/2016	12/06/2016	8	671,2
113	22/06/2016	1066	ATTO DI LIQUID. N. 591 DEL 20/6/2016 - LIQUIDAZIONE COMPENSO PER ATTUAZIONE PROGETTO INCOMING OPERATORI CINESI 2016 TRA C.C.I.A.A. DI BARI E C.C.I.A.A. DI MATERA	505035	AI 2 GHIOTTONI DI MARINELLI ROSA	0006/EL/2016	FFI	12/04/2016	30 GG.	12/04/2016	22/06/2016	12/05/2016	41	545,4
113	22/06/2016	1064	ATTO DI LIQUID. N. 592 DEL 20/6/2016 - LIQUIDAZIONE COMPENSO PER ATTUAZIONE PROGETTO INCOMING OPERATORI CINESI 2016 TRA C.C.I.A.A. DI BARI E C.C.I.A.A. DI MATERA	446337	STAR BUS SERVICE SRL	104/el/2016	FFI	12/05/2016	30 GG.	12/05/2016	22/06/2016	11/06/2016	11	650
114	23/06/2016	1071	ATTO DI LIQUIDAZIONE N. 603 DEL 21.06.2016 - SALDO ONORARIO PER ATT. DI DIRETTORE DEI LAVORI PER LA REALIZZAZIONE IMPIANTO FOTOVOLTAICO E MANUTENZIONE STRAORDINARIA LASTRICO SOLARE PAL. CAM. CORSO CAVOUR	474434	STUDIO TECNICO INGG. E ARCH. GIACINTO BEPI E PIERLUIGI UVA	1/PA/2016	FFI	11/05/2016	30 GG.	11/05/2016	23/06/2016	10/06/2016	13	908,48
114	23/06/2016	1076	AL 229 DEL 08/03/2016 - - ISPEZIONE STAMPANTE HP LASERJET PRO 400	216815	SERVICE DI FARO CAROLINA	2/F/E/2016	FFI	08/02/2016	30 GG.	07/03/2016	23/06/2016	06/04/2016	78	49,59
114	23/06/2016	1075	ATTO DI LIQ. 1 DEL 07/01/2016 - RAPPORTINO TECNICO N. 55/RT DEL 17/12/2015 - SOSTITUZIONE UNITA' DI FUSIONE SU UTAX CD S240L SEDE DI BARLETTA	216815	SERVICE DI FARO CAROLINA	23/F/E/2015	FFI	21/12/2015	30 GG.	04/01/2016	23/06/2016	03/02/2016	141	150
114	23/06/2016	1074	ATTO DI LIQ. 159-160-161 DEL 16/02/2016 - VARI SERVIZI DI MANUTENZIONE SU MACCHINE D'UFFICIO	216815	SERVICE DI FARO CAROLINA	24/F/E/2015	FFI	04/01/2016	30 GG.	16/02/2016	23/06/2016	17/03/2016	98	116
114	23/06/2016	1074	ATTO DI LIQ. 159-160-161 DEL 16/02/2016 - VARI SERVIZI DI MANUTENZIONE SU MACCHINE D'UFFICIO	216815	SERVICE DI FARO CAROLINA	25/F/E/2015	FFI	04/01/2016	30 GG.	16/02/2016	23/06/2016	17/03/2016	98	53
114	23/06/2016	1074	ATTO DI LIQ. 159-160-161 DEL 16/02/2016 - VARI SERVIZI DI MANUTENZIONE SU MACCHINE D'UFFICIO	216815	SERVICE DI FARO CAROLINA	26/F/E/2015	FFI	07/01/2016	30 GG.	16/02/2016	23/06/2016	17/03/2016	98	99,18
118	28/06/2016	1099	ATTO DI LIQUID. N.601 DEL 21/06/2016 - LIQUIDAZIONE COMPENSO PER MEDIAZIONE N. 2016/000102	257807	GACINA GERMANA	mar-16	FAEC	29/04/2016	30 GG.	29/04/2016	28/06/2016	29/05/2016	30	44,13
118	28/06/2016	1098	ATTO DI LIQUID. N.600 DEL 21/06/2016 - LIQUIDAZIONE COMPENSO PER MEDIAZIONE N. 2016/00096	202783	DORONZO VINCENZO	giu-16	FAEC	14/04/2016	30 GG.	14/04/2016	28/06/2016	14/05/2016	45	42,75

120	30/06/2016	1097	ATTO DI LIQUID. N.607 DEL 22/06/2016 - TECNICO VERIFICATORE ORGANISMO DI CONTROLLO VINI D.O.P. - COMPENSO PER LE VERIFICHE ISPETTIVE E CAMPIONAMENTI SVOLTI NELL'ANNO 2015 -	486685	IACOVELLI GIULIA	1/PA/2016	FAEC	27/05/2016	30 GG.	27/05/2016	30/06/2016	26/06/2016	4	1533,6
123	07/07/2016	1159	ATTO DI LIQ. 631 DEL 04/07/2016 - QUOTE DI PARTECIPAZIONE DR.SSA. PEPE L., CARBONARA R. E MAVELLIA L. AL CORSO IL CONTO ANNUALE 2015 - OSSERVATORIO PER LA SPESA DEL PERSONALE E STRUMENTO DI VERIFICA DELLA CONTRATT. COLL. BARI, 05/05/2016	368367	PUBBLIFORMEZ S.A.S. DI GAGLIANO CLAUDIO ANTONIO & C.	843/2016	FFI	01/06/2016	30 GG.	01/06/2016	07/07/2016	01/07/2016	6	750
124	08/07/2016	1158	ATTO DI LIQ. 652 DEL 04/07/2016 - CERTIFICATI D'ORIGINE DAL 584001 AL 589000	36864	UNIONE ITALIANA DELLE CAMERE DI COMMERCIO I.A.A.	2016/FESP-268/2016	FFI	01/06/2016	30 GG.	01/06/2016	08/07/2016	01/07/2016	7	1750
128	14/07/2016	1190	CODICE PAGAMENTO 033916871613932228 - CONTO CONTRATTUALE N.30024404-019 - SPESE POSTALI APRILE 2016 - ATTI DI LIQUIDAZIONE N.672-673 DEL 13.07.2016	36717	POSTE ITALIANE S.P.A.	8716139322/2016	FFI	04/06/2016	30 GG.	03/06/2016	14/07/2016	03/07/2016	11	3981,7
137	25/07/2016	1243	CIG Z9B1A84ECF ATTO DI LIQ. 545 DEL 06/06/2016 - QUOTE DI PARTEC. DIP. SODANO E DE ROBERTIS AL CORSO SU PROBLEMATICHE CONNESSE ALLE LEGGI SPECIALI: IMPRESE ESERCENTI ATT. AUTORIPARAZ., MANUT. IMPIANTI, ATT. ARTIGIANALI. ROMA, 29-30/03/16	36363	ISTITUTO GUGLIELMO TAGLIACARNE	258/EL16/2016	FFI	20/05/2016	30 GG.	20/05/2016	25/07/2016	19/06/2016	36	1320
137	25/07/2016	1242	ATTO DI LIQ. 662 DEL 06/07/2016 - QUOTA DI PARTECIPAZIONE DR.SSA ROCCHIO WANDA AL CORSO DI FORMAZIONE IL FALLIMENTO: SENTENZA DICHIARATIVA E ADEMPIMENTI SUCCESSIVI	36361	ISTITUTO GUGLIELMO TAGLIACARNE	273/EL16/2016	FFI	27/05/2016	30 GG.	27/05/2016	25/07/2016	26/06/2016	29	495
137	25/07/2016	1241	ATTO DI LIQ. 661 DEL 06/07/2016 - QUOTA DI PARTECIPAZIONE SIG.RA SODANO A. E DR.SSA DE ROBERTIS N. AL CORSO DI FORMAZIONE FASCE DI CLASSIFICAZIONE IMPRESE DI PULIZIA	36361	ISTITUTO GUGLIELMO TAGLIACARNE	421/EL16/2016	FFI	14/06/2016	30 GG.	14/06/2016	25/07/2016	14/07/2016	11	150
138	28/07/2016	1264	ATTO DI LIQ. 619 DEL 28/06/2016 E 645 DEL 04/07/2016 - LIQUIDAZIONE SPESA PER ABBONAMENTI A RIVISTE DI INTERESSE CAMERALE (PERSONALE.IT ANNO 2016)	36431	LICOSA LIBRERIA COMMISSIONARIA SANSONI S.P.A.	701799/2016/2016	FFI	30/05/2016	30 GG.	30/05/2016	28/07/2016	29/06/2016	29	460,39
138	28/07/2016	1262	ATTO DI LIQ. 709 DEL 25/07/2016 - NOLEGGIO N. 2 BOMBOLE A GPL	587317	LE.LI SICUREZZA S.R.L.	13/PA/2016	FFI	06/06/2016	30 GG.	06/06/2016	28/07/2016	06/07/2016	22	300
138	28/07/2016	1264	ATTO DI LIQ. 619 DEL 28/06/2016 E 645 DEL 04/07/2016 - LIQUIDAZIONE SPESA PER ABBONAMENTI A RIVISTE DI INTERESSE CAMERALE (PERSONALE.IT ANNO 2016)	36431	LICOSA LIBRERIA COMMISSIONARIA SANSONI S.P.A.	701799/2016 B/2016	FFI	30/05/2016	30 GG.	30/05/2016	28/07/2016	29/06/2016	29	117,52
140	29/07/2016	1278	ATTO DI LIQ. 727 DEL 28/07/2016 - PROGETTO CON REGIONE PUGLIA E CCIAA BARI - CREAZIONE E ACCOMPAGNAMENTO START UP	172426	CONSORZIO CAMERALE PER IL CREDITO E LA FINANZA	set-16	FFI	07/06/2016	30 GG.	07/06/2016	29/07/2016	07/07/2016	22	8000
141	01/08/2016	1298	ATTO DI LIQ.705 DEL 25/07/2016 - LIQUIDAZIONE SPESA PER AUTOMAZIONE SERVIZIO DOGE 1° TRIMESTRE 2016	333397	IC OUTSOURCING S.C.R.L.	ZVA/16000431 I.P. A/2016	FFI	28/04/2016	30 GG.	28/04/2016	01/08/2016	28/05/2016	65	1204,7
143	05/08/2016	1320	ATTO DI LIQ. 752 - 753 - 754 DEL 03/08/2016 - ESTERNALIZZAZIONE DEI SERVIZI DI FACILITY MANAGEMENT TRAMITE CONTRATTO DI GLOBAL SERVICE. MESE DI GIUGNO 2016	506896	ITALSERVICE S.R.L.	155/2016	FFI	01/07/2016	30 GG.	01/07/2016	05/08/2016	31/07/2016	5	55938
143	05/08/2016	1318	ATTO DI LIQ. 735 - 736 - 737 - 738 - 739 - 740 - 741 - 742 - 745 - 746 - 747 - 748 - 760 - 761 - 762 - 763 LIQUIDAZIONE SPESA PER SERVIZI RESI NELL I SEMESTRE 2016	36646	CSA - CONSORZIO SERVIZI AVANZATI C.C.I.A.A. DI PUGLIA E BASILICATA	02/02/2016	FFI	04/07/2016	30 GG.	04/07/2016	05/08/2016	03/08/2016	2	112135
143	05/08/2016	1318	ATTO DI LIQ. 735 - 736 - 737 - 738 - 739 - 740 - 741 - 742 - 745 - 746 - 747 - 748 - 760 - 761 - 762 - 763 LIQUIDAZIONE SPESA PER SERVIZI RESI NELL I SEMESTRE 2016	36646	CSA - CONSORZIO SERVIZI AVANZATI C.C.I.A.A. DI PUGLIA E BASILICATA	03/02/2016	FFI	04/07/2016	30 GG.	04/07/2016	05/08/2016	03/08/2016	2	77212
143	05/08/2016	1318	ATTO DI LIQ. 735 - 736 - 737 - 738 - 739 - 740 - 741 - 742 - 745 - 746 - 747 - 748 - 760 - 761 - 762 - 763 LIQUIDAZIONE SPESA PER SERVIZI RESI NELL I SEMESTRE 2016	36646	CSA - CONSORZIO SERVIZI AVANZATI C.C.I.A.A. DI PUGLIA E BASILICATA	31/02/2016	FFI	04/07/2016	30 GG.	04/07/2016	05/08/2016	03/08/2016	2	112135
143	05/08/2016	1318	ATTO DI LIQ. 735 - 736 - 737 - 738 - 739 - 740 - 741 - 742 - 745 - 746 - 747 - 748 - 760 - 761 - 762 - 763 LIQUIDAZIONE SPESA PER SERVIZI RESI NELL I SEMESTRE 2016	36646	CSA - CONSORZIO SERVIZI AVANZATI C.C.I.A.A. DI PUGLIA E BASILICATA	32/02/2016	FFI	04/07/2016	30 GG.	04/07/2016	05/08/2016	03/08/2016	2	77212
143	05/08/2016	1318	ATTO DI LIQ. 735 - 736 - 737 - 738 - 739 - 740 - 741 - 742 - 745 - 746 - 747 - 748 - 760 - 761 - 762 - 763 LIQUIDAZIONE SPESA PER SERVIZI RESI NELL I SEMESTRE 2016	36646	CSA - CONSORZIO SERVIZI AVANZATI C.C.I.A.A. DI PUGLIA E BASILICATA	33/02/2016	FFI	04/07/2016	30 GG.	04/07/2016	05/08/2016	03/08/2016	2	31740
143	05/08/2016	1318	ATTO DI LIQ. 735 - 736 - 737 - 738 - 739 - 740 - 741 - 742 - 745 - 746 - 747 - 748 - 760 - 761 - 762 - 763 LIQUIDAZIONE SPESA PER SERVIZI RESI NELL I SEMESTRE 2016	36646	CSA - CONSORZIO SERVIZI AVANZATI C.C.I.A.A. DI PUGLIA E BASILICATA	34/02/2016	FFI	04/07/2016	30 GG.	04/07/2016	05/08/2016	03/08/2016	2	40250
143	05/08/2016	1318	ATTO DI LIQ. 735 - 736 - 737 - 738 - 739 - 740 - 741 - 742 - 745 - 746 - 747 - 748 - 760 - 761 - 762 - 763 LIQUIDAZIONE SPESA PER SERVIZI RESI NELL I SEMESTRE 2016	36646	CSA - CONSORZIO SERVIZI AVANZATI C.C.I.A.A. DI PUGLIA E BASILICATA	35/02/2016	FFI	04/07/2016	30 GG.	04/07/2016	05/08/2016	03/08/2016	2	26849
143	05/08/2016	1318	ATTO DI LIQ. 735 - 736 - 737 - 738 - 739 - 740 - 741 - 742 - 745 - 746 - 747 - 748 - 760 - 761 - 762 - 763 LIQUIDAZIONE SPESA PER SERVIZI RESI NELL I SEMESTRE 2016	36646	CSA - CONSORZIO SERVIZI AVANZATI C.C.I.A.A. DI PUGLIA E BASILICATA	36/02/2016	FFI	04/07/2016	30 GG.	04/07/2016	05/08/2016	03/08/2016	2	29670
143	05/08/2016	1318	ATTO DI LIQ. 735 - 736 - 737 - 738 - 739 - 740 - 741 - 742 - 745 - 746 - 747 - 748 - 760 - 761 - 762 - 763 LIQUIDAZIONE SPESA PER SERVIZI RESI NELL I SEMESTRE 2016	36646	CSA - CONSORZIO SERVIZI AVANZATI C.C.I.A.A. DI PUGLIA E BASILICATA	04/02/2016	FFI	04/07/2016	30 GG.	04/07/2016	05/08/2016	03/08/2016	2	31740
143	05/08/2016	1325	CIG ZC91A3F2B0 ATTO DI LIQ. 764 DEL 03/08/2016 - PARTECIPAZIONE DR.SSA ARDITO ALESSIA AL CORSO PER REFERENTE E PER. DI SEGR. ORGANISMO PER LA COMPOSIZIONE DELLE CRISI DA SOVRAINDEBITAMENTO	36361	ISTITUTO GUGLIELMO TAGLIACARNE	466/EL16/2016	FFI	21/06/2016	30 GG.	21/06/2016	05/08/2016	21/07/2016	15	330

143	05/08/2016	1318	ATTO DI LIQ. 735 - 736 - 737 - 738 - 739 - 740 - 741 - 742 - 745 - 746 - 747 - 748 - 760 - 761 - 762 - 763 LIQUIDAZIONE SPESA PER SERVIZI RESI NELL I SEMESTRE 2016	36646	CSA - CONSORZIO SERVIZI AVANZATI C.C.I.A.A. DI PUGLIA E BASILICATA	05/02/2016	FFI	04/07/2016	30 GG	04/07/2016	05/08/2016	03/08/2016	2	40250
143	05/08/2016	1318	ATTO DI LIQ. 735 - 736 - 737 - 738 - 739 - 740 - 741 - 742 - 745 - 746 - 747 - 748 - 760 - 761 - 762 - 763 LIQUIDAZIONE SPESA PER SERVIZI RESI NELL I SEMESTRE 2016	36646	CSA - CONSORZIO SERVIZI AVANZATI C.C.I.A.A. DI PUGLIA E BASILICATA	06/02/2016	FFI	04/07/2016	30 GG	04/07/2016	05/08/2016	03/08/2016	2	26849
143	05/08/2016	1318	ATTO DI LIQ. 735 - 736 - 737 - 738 - 739 - 740 - 741 - 742 - 745 - 746 - 747 - 748 - 760 - 761 - 762 - 763 LIQUIDAZIONE SPESA PER SERVIZI RESI NELL I SEMESTRE 2016	36646	CSA - CONSORZIO SERVIZI AVANZATI C.C.I.A.A. DI PUGLIA E BASILICATA	07/02/2016	FFI	04/07/2016	30 GG	04/07/2016	05/08/2016	03/08/2016	2	29670
149	12/08/2016	1336	ATTO DI LIQ. 758 DEL 03/08/2016 - RECUPERO IRAP ANNO 2015	36513	ECOCERVED SCARL	293/2016/03/2016	FFI	06/05/2016	30 GG	06/05/2016	12/08/2016	05/06/2016	68	1707,2
149	12/08/2016	1333	ATTO DI LIQ. 757 DEL 03/08/2016 - LIQUIDAZIONE SERVIZIO DI SUPPORTO ALLA SEZ. REG. ALBO GESTORI AMBIENTALI PERIODO GIUGNO 2016	36513	ECOCERVED SCARL	461/2016/03/2016	FFI	27/06/2016	30 GG	27/06/2016	12/08/2016	27/07/2016	16	11250
149	12/08/2016	1335	ATTO DI LIQ. 756 - 773 - 774 DEL 3 E 4.8.16- ARCHIVIAZIONE OTTICA MAGGIO E GIUGNO 2016 - SISTRI APRILE - GIUGNO - ALBO GESTORI GESTIONE ANNUA CANONE MAGGIO E GIUGNO 2016	36513	ECOCERVED SCARL	481/2016/03/2016	FFI	27/06/2016	30 GG	27/06/2016	12/08/2016	27/07/2016	16	8000
149	12/08/2016	1335	ATTO DI LIQ. 756 - 773 - 774 DEL 3 E 4.8.16- ARCHIVIAZIONE OTTICA MAGGIO E GIUGNO 2016 - SISTRI APRILE - GIUGNO - ALBO GESTORI GESTIONE ANNUA CANONE MAGGIO E GIUGNO 2016	36513	ECOCERVED SCARL	528/2016/03/2016	FFI	08/07/2016	30 GG	08/07/2016	12/08/2016	07/08/2016	5	5692,7
152	29/08/2016	1387	ALLESTIMENTO BUFFET IN OCCASIONE WORKSHOP PROGETTO ANTICORRUPTION TOOLKIT FOR SMES - ACTS, ATTI DI LIQUIDAZIONE N. 111 DEL 04.08.2016 E N.795 DEL 29.08.2016	593752	PRONTO CHEF 999 DI PETACCIA TIZIANA & C. S.N.C.	FATTPA 29_16/2016	FFI	29/07/2016	30 GG	29/07/2016	29/08/2016	28/08/2016	1	600
154	31/08/2016	1395	ATTO DI LIQ. 791 DEL 16/08/2016 - CARTE CONDUCENTE I SEMESTRE 2016	36328	UNIONE ITALIANA CAMERE DI COMMERCIO I.A.A.	2016/FFSP-335/2016	FFI	29/07/2016	30 GG	29/07/2016	31/08/2016	28/08/2016	3	3074
155	05/09/2016	1415	ATTO DI LIQ. 722 DEL 27/07/2016 - LIQUIDAZIONE SPESA PER INTERVENTO URGENTE TUBAZIONE SCARICO PRESSO VIA MOLA	327579	RUBINO LUIGI - TERMOIDRAULICA	FATTPA 14_16/2016	FFI	10/06/2016	30 GG	10/06/2016	05/09/2016	10/07/2016	57	100
157	05/09/2016	1421	ATTI LIQUID.808-809/2.9.2016 PROVVISORIO B.P.B. 12 DEL 04/07/2016 - SPESE TELEPASS	367003	TELEPASS S.P.A.	900012054T/2016	NCI	28/06/2016	30 GG	28/06/2016	05/09/2016	28/07/2016	39	-24,31
157	05/09/2016	1421	ATTI LIQUID.808-809/2.9.2016 PROVVISORIO B.P.B. 12 DEL 04/07/2016 - SPESE TELEPASS	367003	TELEPASS S.P.A.	900012512T/2016	FFI	28/06/2016	30 GG	28/06/2016	05/09/2016	28/07/2016	39	26,85
157	05/09/2016	1423	ATTO DI LIQ. 814 DEL 02/09/2016 - PROV. B.P.B. N. 13 DEL 02/08/2016 - CANONE LOCAZIONE TELEPASS	367003	TELEPASS S.P.A.	900014831T/2016	FFI	27/07/2016	30 GG	27/07/2016	05/09/2016	26/08/2016	10	1,03
157	05/09/2016	1422	ATTO DI LIQ. 2016/1081 - PROV. B.P.B. N. 13 DEL 02/08/2016 - PEDAGGI AUTOSTRADALI	143110	AUTOSTRADE PER L'ITALIA S.P.A.	900015076D/2016	FFI	27/07/2016	30 GG	27/07/2016	05/09/2016	26/08/2016	10	3,93
158	09/09/2016	1432	ATTO DI LIQ. 824-825-826-827 DEL 07/09/2016 - ESTERNALIZZAZIONE DEI SERVIZI DI FACILITY MANAGEMENT TRAMITE CONTRATTO DI GLOBAL SERVICE MESE DI LUGLIO 2016	506896	ITALSERVICE S.R.L.	220/2016	FFI	05/08/2016	30 GG	05/08/2016	09/09/2016	04/09/2016	5	55938
158	09/09/2016	1400	ATTO DI LIQ. 666 DEL 07/07/2016 - LIQUIDAZIONE SERVIZIO DI SUPPORTO ALLA SEZ. REG. ALBO GESTORI AMBIENTALI PERIODO MAGGIO 2016	36513	ECOCERVED SCARL	264/2016/03P/2016	NCI	06/05/2016	30 GG	06/05/2016	09/09/2016	05/06/2016	96	-10593
158	09/09/2016	1400	ATTO DI LIQ. 666 DEL 07/07/2016 - LIQUIDAZIONE SERVIZIO DI SUPPORTO ALLA SEZ. REG. ALBO GESTORI AMBIENTALI PERIODO MAGGIO 2016	36513	ECOCERVED SCARL	411/2016/03/2016	FFI	27/05/2016	30 GG	27/05/2016	09/09/2016	26/06/2016	75	11250
158	09/09/2016	1394	ATTO DI LIQ. 786-787-788-789-790 DEL 16/08/2016 - PORTA APPLIC. R. I. MAGGIO E GIUGNO 2016 - AGEST SW 2014-2016 8% (AV. LAV.) - ISCRIZIONI C.P. CANONE ANNUO MAGG./GIU. 2016 - AGEST PAGAMENTI TELEMATICI - AGEST SW 2016/2017(AV. LAV.38%)	36513	ECOCERVED SCARL	552/2016/03/2016	FFI	20/07/2016	30 GG	20/07/2016	09/09/2016	19/08/2016	21	646,36
158	09/09/2016	1394	ATTO DI LIQ. 786-787-788-789-790 DEL 16/08/2016 - PORTA APPLIC. R. I. MAGGIO E GIUGNO 2016 - AGEST SW 2014-2016 8% (AV. LAV.) - ISCRIZIONI C.P. CANONE ANNUO MAGG./GIU. 2016 - AGEST PAGAMENTI TELEMATICI - AGEST SW 2016/2017(AV. LAV.38%)	36513	ECOCERVED SCARL	594/2016/03/2016	FFI	20/07/2016	30 GG	20/07/2016	09/09/2016	19/08/2016	21	928,85
158	09/09/2016	1394	ATTO DI LIQ. 786-787-788-789-790 DEL 16/08/2016 - PORTA APPLIC. R. I. MAGGIO E GIUGNO 2016 - AGEST SW 2014-2016 8% (AV. LAV.) - ISCRIZIONI C.P. CANONE ANNUO MAGG./GIU. 2016 - AGEST PAGAMENTI TELEMATICI - AGEST SW 2016/2017(AV. LAV.38%)	36513	ECOCERVED SCARL	627/2016/03/2016	FFI	21/07/2016	30 GG	21/07/2016	09/09/2016	20/08/2016	20	7098,2
158	09/09/2016	1394	ATTO DI LIQ. 786-787-788-789-790 DEL 16/08/2016 - PORTA APPLIC. R. I. MAGGIO E GIUGNO 2016 - AGEST SW 2014-2016 8% (AV. LAV.) - ISCRIZIONI C.P. CANONE ANNUO MAGG./GIU. 2016 - AGEST PAGAMENTI TELEMATICI - AGEST SW 2016/2017(AV. LAV.38%)	36513	ECOCERVED SCARL	648/2016/03/2016	FFI	21/07/2016	30 GG	21/07/2016	09/09/2016	20/08/2016	20	6270
158	09/09/2016	1394	ATTO DI LIQ. 786-787-788-789-790 DEL 16/08/2016 - PORTA APPLIC. R. I. MAGGIO E GIUGNO 2016 - AGEST SW 2014-2016 8% (AV. LAV.) - ISCRIZIONI C.P. CANONE ANNUO MAGG./GIU. 2016 - AGEST PAGAMENTI TELEMATICI - AGEST SW 2016/2017(AV. LAV.38%)	36513	ECOCERVED SCARL	669/2016/03/2016	FFI	22/07/2016	30 GG	22/07/2016	09/09/2016	21/08/2016	19	3208
158	09/09/2016	1401	ATTO DI LIQ. 778 DEL 10/08/2016 - LIQUIDAZIONE SPESA PER AUTOMAZIONE SERVIZIO DOGE APRILE-GIUGNO 2016	333397	IC OUTSOURCING S.C.R.L.	ZVA/16000774 I.P. A/2016	FFI	20/07/2016	30 GG	20/07/2016	09/09/2016	19/08/2016	21	1204,7
158	09/09/2016	1431	ATTO DI LIQUIDAZIONE N. 793 DEL 16/08/2016 - LIQUIDAZIONE COMPENSO PER GIUDIZIO N. 7001/2011 RG TRIBUNALE DI BARI - SEZIONE LAVORO DEFINITO CON SENTENZA N. 5092/2015. C.C.I.A.A. BARI / D. BENEDDETTO DI GIOIA	449566	BROCCIA CARLA	gen-16	FFI	09/08/2016	30 GG	09/08/2016	09/09/2016	08/09/2016	1	1763,5


159	14/09/2016	1442	CODICE PAGAMENTO 031416871620799964 - SPESE POSTALI RENDICONTO GIUGNO 2016 CONTO CONTRATTUALE N. 30024404-019 - ATTI DI LIQUIDAZIONE N.822 - 823 DEL 07.09.2016	36717	POSTE ITALIANE S.P.A.	8716207999/2016	FFINS	06/08/2016	30 GG.	06/08/2016	14/09/2016	05/09/2016	9	980,15
159	14/09/2016	1438	TICKET AEREO MISSIONE SIG. CITELLI MARIO PROGETTO ADRIATINN - ATTI DI LIQUIDAZIONE N. 114 DEL 31.08.2016 E N. 806 DEL 02.09.2016	36843	A. MORFINI E FIGLI SRL	FW/143/2016	FFI	21/06/2016	30 GG.	21/06/2016	14/09/2016	21/07/2016	55	447,13
162	16/09/2016	1460	GIG Z1A1B103F1 ATTO DI LIQUID. N. 846 DEL 15/9/2016 - COMPENSO PER PRESTAZIONE COME INTERPRETE L.I.S. (LINGUA SORDOMUTI) RESA NELL'AMBITO DELLA COMM.NE PER LA SELEZIONE N. 1 PERSONALE EX ART. 9 COMMA 1 LEGGE 68/99	36969	PANTALEO DANIELA	003/PA/2016	FFI	01/08/2016	30 GG.	01/08/2016	16/09/2016	31/08/2016	16	150,5
162	16/09/2016	1453	ATTO DI LIQ. 843 DEL 15/09/2016 - LIQUIDAZIONE SPESA PER ACQUISTO LIBRI E QUOTIDIANI ANNO 2016-DIRITTO AMM.VO	36431	LICOSA LIBRERIA COMMISSIONARIA SANSONI S.P.A.	702133/2016/2016	FFI	28/07/2016	30 GG.	28/07/2016	16/09/2016	27/08/2016	20	72,1
162	16/09/2016	1459	ATTO DI LIQ. 838 DEL 15/09/2016 - LIQUIDAZIONE SPESA PER SERVIZIO SOSTITUTIVO DI MENSA MEDIANTE BUONI PASTO CARTACEI DENOMINATA BUONI PASTO 6 LOTTO 4 ANNO 2016	562918	REPAS LUNCH COUPON S.R.L.	822/18/2016	FFI	21/07/2016	30 GG.	21/07/2016	16/09/2016	20/08/2016	27	23527
165	21/09/2016	1474	ATTO DI LIQ. 861 E 862 DEL 20/09/2016 - ALBO GESTORI, GESTIONE ANNUA LUGLIO E AGOSTO 2016 - ISCRIZIONE RAAE CANONE ANNUO MESE DI GIUGNO 2016 CIG ZC11B09028 ATTI DI LIQ. 871 E 872 DEL 29/09/2016 - PARTI DI RICAMBIO, RELATIVE INSTALLAZIONI E MANUTENZIONI SU FAX , STAMPANTI E FOTOCOPIATORI C/O UFFICI CAMERALI	36513	ECOCERVED SCARL	573/2016/03/2016	FFI	20/07/2016	30 GG.	20/07/2016	21/09/2016	19/08/2016	33	57,6
171	30/09/2016	1536	ATTO DI LIQUID. N.885 DEL 06/10/2016- LIQUIDAZIONE SPESE PER ESAMI CHIMICO FISICI EFFETTUATI SU CAMPIONI DI VINO D.O.P. ANNO 2016	516719	HAPPY SERVICE S.R.L.	44/2016	FFI	29/07/2016	30 GG.	29/07/2016	30/09/2016	28/08/2016	33	516,68
175	06/10/2016	1576	ATTO DI LIQUID. N.2016 DEL 18/07/2016 - LIQUIDAZIONE SERVIZIO ASSISTENZA INFORMATICA C/O I SERVIZI CONTABILITA' GENERALE, BILANCIO E PROVVEDITORATO - ATTO DI LIQUID. N.694 DEL 20/07/2016 - LIQUIDAZIONE SPESA PER UTILIZZO APPLICAZIONI INFORMATICHE RELATIVE AD ATTIVITA' DEL SETTORE ANAGRAFICO CERTIFICATIVO NEL PERIODO APRILE - GIUGNO 2016	36418	S.A.MER. SERVIZIO ANALISI CHIMICO-MERCEOLOGICHE	35/PA/2016	FEIS	31/08/2016	30 GG.	31/08/2016	06/10/2016	30/09/2016	6	154
176	10/10/2016	1583	ATTO DI LIQUID. N.681 DEL 18/07/2016 - LIQUIDAZIONE SPESA PER UTILIZZO CD ROM AIPA A FAVORE DEL SETTORE ANAGRAFICO CERTIFICATIVO NEL PERIODO APRILE - GIUGNO 2016	36481	SOCIETA' CONSORTILE DI INFORMATICA DELLE CAMERE DI COMMERCIO IT.PER AZ.	VVA/16008095/2016	FFI	05/07/2016	60 GG.	05/07/2016	10/10/2016	03/09/2016	37	1080
176	10/10/2016	1585	ATTO DI LIQUID. N.699 DEL 20/07/2016 - LIQUIDAZIONE SPESA PER UTILIZZO CD ROM AIPA A FAVORE DEL SETTORE ANAGRAFICO CERTIFICATIVO NEL PERIODO APRILE - GIUGNO 2016	36481	SOCIETA' CONSORTILE DI INFORMATICA DELLE CAMERE DI COMMERCIO IT.PER AZ.	VVA/16008705/2016	FFI	14/07/2016	60 GG.	14/07/2016	10/10/2016	12/09/2016	28	7706,1
176	10/10/2016	1581	ATTO DI LIQUID. N.681 DEL 18/07/2016 - LIQUIDAZIONE SPESA PER UTILIZZO APPLICAZIONE INFORMATICA NELL'AMBITO DEL SERVIZIO ANAGRAFICO CERTIFICATIVO DURANTE IL PERIODO APRILE - GIUGNO 2016	36481	SOCIETA' CONSORTILE DI INFORMATICA DELLE CAMERE DI COMMERCIO IT.PER AZ.	VVA/16008706/2016	FFI	14/07/2016	60 GG.	14/07/2016	10/10/2016	12/09/2016	28	2800
176	10/10/2016	1582	ATTO DI LIQUID. N.714 DEL 26/07/2016 - COSTO SERVIZIO CARTA TACHIGRAFICA CONSUMI MESE DI GIUGNO 2016 -	36481	SOCIETA' CONSORTILE DI INFORMATICA DELLE CAMERE DI COMMERCIO IT.PER AZ.	VVA/16009018/2016	FFI	14/07/2016	60 GG.	14/07/2016	10/10/2016	12/09/2016	28	680,85
176	10/10/2016	1593	ATTO DI LIQUID. N.698 DEL 20/07/2016- LIQUIDAZIONE SPESA PER UTILIZZO APPLICAZIONI INFORMATICHE SETTORE ANAGRAFICO CERTIFICATIVO NEL MESE DI GIUGNO 2016	36481	SOCIETA' CONSORTILE DI INFORMATICA DELLE CAMERE DI COMMERCIO IT.PER AZ.	VVA/16009018/2016	FFI	15/07/2016	60 GG.	15/07/2016	10/10/2016	13/09/2016	27	3964
176	10/10/2016	1594	ATTO DI LIQUID. N.697 DEL 20/07/2016 - LIQUIDAZIONE SPESA PER ACQUISTO DISPOSITIVI PER RILASCIO FIRMA DIGITALE ANNO 2016	36481	SOCIETA' CONSORTILE DI INFORMATICA DELLE CAMERE DI COMMERCIO IT.PER AZ.	VVA/16009018/2016	FFI	15/07/2016	60 GG.	15/07/2016	10/10/2016	13/09/2016	27	1349,4
176	10/10/2016	1595	ATTO DI LIQUID. N.696 DEL 20/07/2016 - LIQUIDAZIONE SPESA PER ACQUISTO DISPOSITIVI PER RILASCIO FIRMA DIGITALE ANNO 2016	36481	SOCIETA' CONSORTILE DI INFORMATICA DELLE CAMERE DI COMMERCIO IT.PER AZ.	VVA/16009018/2016	FFI	15/07/2016	60 GG.	15/07/2016	10/10/2016	13/09/2016	27	2971,5
176	10/10/2016	1596	ATTO DI LIQUID. N.695 DEL 18/07/2016 - LIQUIDAZIONE SPESA PER ACQUISTO DISPOSITIVI PER RILASCIO FIRMA DIGITALE ANNO 2016	36481	SOCIETA' CONSORTILE DI INFORMATICA DELLE CAMERE DI COMMERCIO IT.PER AZ.	VVA/16009019/2016	FFI	15/07/2016	60 GG.	15/07/2016	10/10/2016	13/09/2016	27	3541,5
176	10/10/2016	1584	ATTO DI LIQUID. N.724 DEL 28/07/2016 - LIQUIDAZIONE SPESA PER UTILIZZO APPLICAZIONE INFORMATICA SETTORE ANAGRAFICO CERTIFICATIVO - PERIODO APRILE - GIUGNO 2016	36481	SOCIETA' CONSORTILE DI INFORMATICA DELLE CAMERE DI COMMERCIO IT.PER AZ.	VVA/16009385/2016	FFI	19/07/2016	60 GG.	19/07/2016	10/10/2016	17/09/2016	23	1750
176	10/10/2016	1597	ATTO DI LIQUID. N.794 DEL 29/08/2016 - LIQUIDAZIONE SPESA PER MAIL MASSIVO PEC CANONE TRIMESTRE APRILE GIUGNO 2016 -	36481	SOCIETA' CONSORTILE DI INFORMATICA DELLE CAMERE DI COMMERCIO IT.PER AZ.	VVA/16009387/2016	FFI	19/07/2016	60 GG.	19/07/2016	10/10/2016	17/09/2016	23	499,98
176	10/10/2016	1598	ATTO DI LIQUID. N.816 DEL 05/09/2016 - LIQUIDAZIONE SPESA PER AUTOMAZIONE CERTIFICATI D'ORIGINE - CANONE SECONDO TRIMESTRE 2016 -	36481	SOCIETA' CONSORTILE DI INFORMATICA DELLE CAMERE DI COMMERCIO IT.PER AZ.	VVA/16009387/2016	FFI	19/07/2016	60 GG.	19/07/2016	10/10/2016	17/09/2016	23	525
176	10/10/2016	1599	ATTO DI LIQUID. N.813 DEL 02/09/2016 - LIQUIDAZIONE SPESA PER INTERFACCIA CELLULARE PALMARE - SECONDO TRIMESTRE 2016 -	36481	SOCIETA' CONSORTILE DI INFORMATICA DELLE CAMERE DI COMMERCIO IT.PER AZ.	VVA/16009387/2016	FFI	19/07/2016	60 GG.	19/07/2016	10/10/2016	17/09/2016	23	22,41
176	10/10/2016	1600	ATTO DI LIQUID. N.812 DEL 02/09/2016 - LIQUIDAZIONE SPESA PER SPAZIO DISCO AGGIUNTIVO 2 GB CASELLA -	36481	SOCIETA' CONSORTILE DI INFORMATICA DELLE CAMERE DI COMMERCIO IT.PER AZ.	VVA/16009387/2016	FFI	19/07/2016	60 GG.	19/07/2016	10/10/2016	17/09/2016	23	13,28
176	10/10/2016	1601	ATTO DI LIQUID. N.804 DEL 30/08/2016 - LIQUIDAZIONE SPESA PER AUTOMAZIONE STATISTICHE ACCESSI INTERNET E FILTRI SITI WEB - SECONDO TRIMESTRE 2016 -	36481	SOCIETA' CONSORTILE DI INFORMATICA DELLE CAMERE DI COMMERCIO IT.PER AZ.	VVA/16009387/2016	FFI	19/07/2016	60 GG.	19/07/2016	10/10/2016	17/09/2016	23	451,74
176	10/10/2016	1586	ATTO DI LIQUID. N.718 DEL 26/07/2016 - LIQUIDAZIONE SPESA PERUTILIZZO ARCHIVIO INFORMATICO SERVIZIO METRICO NEL PERIODO APRILE - GIUGNO 2016	36481	SOCIETA' CONSORTILE DI INFORMATICA DELLE CAMERE DI COMMERCIO IT.PER AZ.	VVA/16009389/2016	FFI	19/07/2016	60 GG.	19/07/2016	10/10/2016	17/09/2016	23	2816,4
176	10/10/2016	1587	ATTO DI LIQUID. N.712 DEL 26/07/2016 - LIQUIDAZIONE SPESA PER PUBBLICAMERA - SECONDO TRIMESTRE 2016	36481	SOCIETA' CONSORTILE DI INFORMATICA DELLE CAMERE DI COMMERCIO IT.PER AZ.	VVA/16009390/2016	FFI	19/07/2016	60 GG.	19/07/2016	10/10/2016	17/09/2016	23	750

176	10/10/2016	1588	ATTO DI LIQUID. N. 713 DEL 26/07/2016 E N. 710 DEL 25/07/2016 - LIQUIDAZIONE SPESA PER MONITORAGGIO PRODUTTIVITA' VPN VIDEOCONFERENZA - SECONDO TRIMESTRE 2016 -	36481	SOCIETA' CONSORTILE DI INFORMATICA DELLE CAMERE DI COMMERCIO IT.PER AZ.	VVA/16009391/2016	FFI	19/07/2016	60 GG.	19/07/2016	10/10/2016	17/09/2016	23	782,46
176	10/10/2016	1591	ATTO DI LIQUID. N. 726 DEL 28/07/2016 - LIQUIDAZIONE SPESA PER ONERI CALL CENTER REGISTRO IMPRESE NEL PERIODO APRILE - GIUGNO 2016	36481	SOCIETA' CONSORTILE DI INFORMATICA DELLE CAMERE DI COMMERCIO IT.PER AZ.	VVA/16010126/2016	FFI	20/07/2016	60 GG.	20/07/2016	10/10/2016	18/09/2016	22	2997,6
176	10/10/2016	1590	ATTO DI LIQUID. N. 723 DEL 28/07/2016 - LIQUIDAZIONE SPESA PER UTILIZZO APPLICAZIONE INFORMATICA SETTORE ANAGRAFICO CERTIFICATIVO - PERIODO APRILE - GIUGNO 2016	36481	SOCIETA' CONSORTILE DI INFORMATICA DELLE CAMERE DI COMMERCIO IT.PER AZ.	VVA/16010127/2016	FFI	20/07/2016	60 GG.	20/07/2016	10/10/2016	18/09/2016	22	2249,8
176	10/10/2016	1592	ATTO DI LIQUID. N.732 DEL 28/07/2016- LIQUIDAZIONE SPESA PER RICHIESTA ELENCHI PER STAFF DI PRESIDENZA -	36481	SOCIETA' CONSORTILE DI INFORMATICA DELLE CAMERE DI COMMERCIO IT.PER AZ.	VVA/16010349/2016	FFI	22/07/2016	60 GG.	23/07/2016	10/10/2016	20/09/2016	20	230
176	10/10/2016	1603	ATTO DI LIQUID. N.796 DEL 29/08/2016 - LIQUIDAZIONE SPESA PER FIRMA MASSIVA E MARCATURA AUTOMATICA - CONSUMI LUGLIO 2016 -	36481	SOCIETA' CONSORTILE DI INFORMATICA DELLE CAMERE DI COMMERCIO IT.PER AZ.	VVA/16010715/2016	FFI	05/08/2016	60 GG.	05/08/2016	10/10/2016	04/10/2016	6	1345
176	10/10/2016	1604	ATTO DI LIQUID. N.798 DEL 29/08/2016 - LIQUIDAZIONE SPESA PER ACQUISTO DISPOSITIVI PER RILASCIO FIRMA DIGITALE ANNO 2016	36481	SOCIETA' CONSORTILE DI INFORMATICA DELLE CAMERE DI COMMERCIO IT.PER AZ.	VVA/16010715/2016	FFI	05/08/2016	60 GG.	05/08/2016	10/10/2016	04/10/2016	6	3608,5
176	10/10/2016	1605	ATTO DI LIQUID. N.799 DEL 29/08/2016 - LIQUIDAZIONE SPESA PER ACQUISTO DISPOSITIVI PER RILASCIO FIRMA DIGITALE ANNO 2016	36481	SOCIETA' CONSORTILE DI INFORMATICA DELLE CAMERE DI COMMERCIO IT.PER AZ.	VVA/16010715/2016	FFI	05/08/2016	60 GG.	05/08/2016	10/10/2016	04/10/2016	6	3328,5
176	10/10/2016	1606	ATTO DI LIQUID. N. 817 DEL 05/09/2016 - CARTA TACHIGRAFICA (CONDUCENTE, OFFICINA, AZIENDA_MALF_ ,SPESE POSTALI) - MESE DI LUGLIO 2016 -	36481	SOCIETA' CONSORTILE DI INFORMATICA DELLE CAMERE DI COMMERCIO IT.PER AZ.	VVA/16010715/2016	FFI	05/08/2016	60 GG.	05/08/2016	10/10/2016	04/10/2016	6	5236,8
176	10/10/2016	1608	ATTO DI LIQUID. N. 797 DEL 29/08/2016 - LIQUIDAZIONE SPESA PER ONERI CALL CENTER REGISTRO IMPRESE LUGLIO 2016	36481	SOCIETA' CONSORTILE DI INFORMATICA DELLE CAMERE DI COMMERCIO IT.PER AZ.	VVA/16010801/2016	FFI	05/08/2016	60 GG.	05/08/2016	10/10/2016	04/10/2016	6	2937,3
179	11/10/2016	1613	ATTO DI LIQ. 902 -903 - 904 - 905 DEL 10/10/2016 - SERVIZI DI FACILITY MANAGEMENT TRAMITE CONTRATTO DI GLOBAL SERVICE MESE AGOSTO 2016 , GIUSTA DET. N. 322 DEL 17/10/2014	506896	ITALSERVICE S.R.L.	244/2016	FFI	31/08/2016	30 GG.	31/08/2016	11/10/2016	30/09/2016	11	55938
180	12/10/2016	1620	SPESE PER ACCERTAMENTI SANITARI INTEGRATIVI N. 5 DIPENDENTI UFFICIO METRICO - ATTO DI LIQUIDAZIONE N.912 DELL'11.10.2016	143233	UNIVERSITA' DEGLI STUDI BARI	dip00216-16/000039/2016	FFINS	03/08/2016	30 GG.	03/08/2016	12/10/2016	02/09/2016	40	114,75
181	13/10/2016	1627	ATTO DI LIQUIDAZIONE N. 895 DEL 10/10/2016 - LIQUIDAZIONE SPESA PER MANUTENZIONE TENDE STANZA PROTOCOLLO	36366	ZACCARO GAETANO	apr-16	FFI	31/07/2016	30 GG.	31/07/2016	13/10/2016	30/08/2016	44	350
186	24/10/2016	1672	SERVIZIO MANUTENZIONE E GESTIONE REGISTRO FGAS - ATTI DI LIQUIDAZIONE N. 897 E N. 901 DEL 10.10.2016 2 SEM.2016	36513	ECOCERVED SCARL	505/2016/03/2016	FFINS	04/07/2016	30 GG.	04/07/2016	24/10/2016	03/08/2016	82	8291,6
186	24/10/2016	1672	SERVIZIO MANUTENZIONE E GESTIONE REGISTRO FGAS - ATTI DI LIQUIDAZIONE N. 897 E N. 901 DEL 10.10.2016 2 SEM.2016	36513	ECOCERVED SCARL	66/2016/03/2016	FFINS	05/04/2016	30 GG.	05/04/2016	24/10/2016	05/05/2016	172	8230,7
186	24/10/2016	1668	SERVIZIO DOGE STOCCAGGIO SCATOLE MUD - ATTO DI LIQUIDAZIONE N. 898 DEL 10.10.2016-1TRIM.2016	333397	IC OUTSOURCING S.C.R.L.	ZVA/16000431B/2016	FFINS	28/04/2016	30 GG.	28/04/2016	24/10/2016	28/05/2016	149	732,7
186	24/10/2016	1670	SERVIZIO DOGE STOCCAGGIO SCATOLE MUD - ATTO DI LIQUIDAZIONE N. 900 DEL 10.10.2016 - 2 TRIM. 2016	333397	IC OUTSOURCING S.C.R.L.	ZVA/16000774B/2016	FFI	20/07/2016	30 GG.	20/07/2016	24/10/2016	19/08/2016	66	733,38
196	10/11/2016	1785	SERVIZIO MANUTENZIONE SCANNER PERIODO 01/06/2015 - 31/05/2016 - ATTO DI LIQUIDAZIONE N.1040 DEL 07.11.2016	495688	KOFAX ITALIA SRL	MR1000954/2016	FFI	05/08/2016	30 GG.	05/08/2016	10/11/2016	04/09/2016	67	96
201	15/11/2016	1854	ATTO DI LIQUIDAZIONE N. 1086 DEL 14/11/2016 - PROGETTO ACTS ANTICORRUPTION TOOLKIT FOR SMES- COLAZIONE DI LAVORO PERTECIPANTI WORKSHOP DEL 9.6.2016	505035	AI 2 GHIOTTONI DI MARINELLI ROSA	0008/EL/2016	FFI	01/09/2016	30 GG.	01/09/2016	15/11/2016	01/10/2016	45	727,27
203	17/11/2016	1852	ATTO DI LIQUID. N. 920 DEL 17/10/2016 - LIQUIDAZIONE SPESA PER ONERI CALL CENTER REGISTRO IMPRESE - MESE DI AGOSTO 2016 -	36481	SOCIETA' CONSORTILE DI INFORMATICA DELLE CAMERE DI COMMERCIO IT.PER AZ.	VVA/16011368/2016	FFI	12/09/2016	60 GG.	12/09/2016	17/11/2016	11/11/2016	6	1671
203	17/11/2016	1861	ATTO DI LIQUID. N. 987 DEL 24/10/2016 - LIQUIDAZIONE SPESA PER MEDIAZIONE TERZO TRIMESTRE 2016	36481	SOCIETA' CONSORTILE DI INFORMATICA DELLE CAMERE DI COMMERCIO IT.PER AZ.	VVA/16012795A/2016	FEIS	14/10/2016	30 GG.	14/10/2016	17/11/2016	13/11/2016	4	478,5
203	17/11/2016	1843	ATTO DI LIQUID. N.946 DEL 20/10/2016 - LIQUIDAZIONE SPESA PER AUTOMAZIONE SERVIZI (VINO E OLIO) CONSUMI TERZO TRIMESTRE 2016	36481	SOCIETA' CONSORTILE DI INFORMATICA DELLE CAMERE DI COMMERCIO IT.PER AZ.	VVA/16012797A/2016	FEIS	14/10/2016	30 GG.	14/10/2016	17/11/2016	13/11/2016	4	2124,9
204	21/11/2016	1796	SERVIZI INFORMATICI GESTIONE TELEMATICA PROCEDURE SEZIONE REGIONALE PUGLIA ALBO GESTORI AMBIENTALI LUG-SET/ 2016 - ATTO DI LIQUIDAZIONE N. 1047 DEL 08.11.2016	36513	ECOCERVED SCARL	880/2016/03/2016	FFINS	13/10/2016	30 GG.	13/10/2016	21/11/2016	12/11/2016	9	5802,7
207	22/11/2016	1878	A. MORFINI SRL - TICKET FERROVIARIO MISSIONE NOVEMBRE 2016 SETTORE AMBIENTE PATRINO DARIO - DE GIOIA MARCO-ATTI LIQ.1109-1110-1111-1112/21.11.16	36843	A. MORFINI E FIGLI SRL	FW/219/2016	FFI	20/10/2016	30 GG.	20/10/2016	22/11/2016	19/11/2016	3	95,9
210	02/12/2016	1899	ATTO DI LIQUIDAZIONE N. 1117 E 1118 DEL 22/11/16 - LIQUIDAZIONE SPESA PER SOSTITUZIONE MOTORE SERRANDA SEDE DI MONOPOLI	600778	SERMAN S.R.L.	306/2016	FFI	15/10/2016	30 GG.	15/10/2016	02/12/2016	14/11/2016	18	462,3
210	02/12/2016	1896	ATTO DI LIQUIDAZ. N. 1128 DEL 1/12/16 - QUOTA DI PARTECIPAZIONE DR.SSA PEPE LUCIA AL CORSO COSTITUZIONE E RIPARTIZIONE FONDO INCENTIVANTE PER LA PRODUTTIVITA' DEGLI ENTI LOCALI BARI, 18/10/16	37414	OPERA S.R.L.	399/2016	FFI	21/10/2016	30 GG.	21/10/2016	02/12/2016	20/11/2016	12	350
210	02/12/2016	1902	ATTI DI LIQ. 1089-1090-1091-1094-1096-1098 DEL 15/11/2016 E 1107-1120 DEL 28/11/2016 - LIQUIDAZIONE SPESA PER SERVIZI VARI RESI PERIODO LUGLIO/AGOSTO/SETTEMBRE 2016	36646	CSA - CONSORZIO SERVIZI AVANZATI C.C.I.A.A. DI PUGLIA E BASILICATA	61/02/2016	FFI	17/10/2016	30 GG.	17/10/2016	02/12/2016	16/11/2016	16	97184
210	02/12/2016	1902	ATTI DI LIQ. 1089-1090-1091-1094-1096-1098 DEL 15/11/2016 E 1107-1120 DEL 28/11/2016 - LIQUIDAZIONE SPESA PER SERVIZI VARI RESI PERIODO LUGLIO/AGOSTO/SETTEMBRE 2016	36646	CSA - CONSORZIO SERVIZI AVANZATI C.C.I.A.A. DI PUGLIA E BASILICATA	62/02/2016	FFI	17/10/2016	30 GG.	17/10/2016	02/12/2016	16/11/2016	16	66917


210	02/12/2016	1902	ATTI DI LIQ. 1089-1090-1091-1094-1096-1098 DEL 15/11/2016 E 1107-1120 DEL 28/11/2016 - LIQUIDAZIONE SPESA PER SERVIZI VARI RESI PERIODO LUGLIO/AGOSTO/SETTEMBRE 2016	36646	CSA - CONSORZIO SERVIZI AVANZATI C.C.I.A.A. DI PUGLIA E BASILICATA	63/02/2016	FFI	17/10/2016	30 GG.	17/10/2016	02/12/2016	16/11/2016	16	27508
210	02/12/2016	1902	ATTI DI LIQ. 1089-1090-1091-1094-1096-1098 DEL 15/11/2016 E 1107-1120 DEL 28/11/2016 - LIQUIDAZIONE SPESA PER SERVIZI VARI RESI PERIODO LUGLIO/AGOSTO/SETTEMBRE 2016	36646	CSA - CONSORZIO SERVIZI AVANZATI C.C.I.A.A. DI PUGLIA E BASILICATA	64/02/2016	FFI	17/10/2016	30 GG.	17/10/2016	02/12/2016	16/11/2016	16	34883
210	02/12/2016	1902	ATTI DI LIQ. 1089-1090-1091-1094-1096-1098 DEL 15/11/2016 E 1107-1120 DEL 28/11/2016 - LIQUIDAZIONE SPESA PER SERVIZI VARI RESI PERIODO LUGLIO/AGOSTO/SETTEMBRE 2016	36646	CSA - CONSORZIO SERVIZI AVANZATI C.C.I.A.A. DI PUGLIA E BASILICATA	65/02/2016	FFI	17/10/2016	30 GG.	17/10/2016	02/12/2016	16/11/2016	16	23269
210	02/12/2016	1902	ATTI DI LIQ. 1089-1090-1091-1094-1096-1098 DEL 15/11/2016 E 1107-1120 DEL 28/11/2016 - LIQUIDAZIONE SPESA PER SERVIZI VARI RESI PERIODO LUGLIO/AGOSTO/SETTEMBRE 2016	36646	CSA - CONSORZIO SERVIZI AVANZATI C.C.I.A.A. DI PUGLIA E BASILICATA	66/02/2016	FFI	17/10/2016	30 GG.	17/10/2016	02/12/2016	16/11/2016	16	25714
210	02/12/2016	1901	ATTO DI LIQ. 1087-1088-1092-1093-1095-1099-1106-1121 del 15-21-28/11/16 - LIQUIDAZIONE SPESA PER SERVIZI VARI RESI PERIODO OTTO/NOV/DIC 2016	36646	CSA - CONSORZIO SERVIZI AVANZATI C.C.I.A.A. DI PUGLIA E BASILICATA	93/02/2016	FFI	17/10/2016	30 GG.	17/10/2016	02/12/2016	16/11/2016	16	89040
210	02/12/2016	1901	ATTO DI LIQ. 1087-1088-1092-1093-1095-1099-1106-1121 del 15-21-28/11/16 - LIQUIDAZIONE SPESA PER SERVIZI VARI RESI PERIODO OTTO/NOV/DIC 2016	36646	CSA - CONSORZIO SERVIZI AVANZATI C.C.I.A.A. DI PUGLIA E BASILICATA	94/02/2016	FFI	17/10/2016	30 GG.	17/10/2016	02/12/2016	16/11/2016	16	61770
210	02/12/2016	1901	ATTO DI LIQ. 1087-1088-1092-1093-1095-1099-1106-1121 del 15-21-28/11/16 - LIQUIDAZIONE SPESA PER SERVIZI VARI RESI PERIODO OTTO/NOV/DIC 2016	36646	CSA - CONSORZIO SERVIZI AVANZATI C.C.I.A.A. DI PUGLIA E BASILICATA	95/02/2016	FFI	17/10/2016	30 GG.	17/10/2016	02/12/2016	16/11/2016	16	25392
210	02/12/2016	1901	ATTO DI LIQ. 1087-1088-1092-1093-1095-1099-1106-1121 del 15-21-28/11/16 - LIQUIDAZIONE SPESA PER SERVIZI VARI RESI PERIODO OTTO/NOV/DIC 2016	36646	CSA - CONSORZIO SERVIZI AVANZATI C.C.I.A.A. DI PUGLIA E BASILICATA	96/02/2016	FFI	17/10/2016	30 GG.	17/10/2016	02/12/2016	16/11/2016	16	32200
210	02/12/2016	1901	ATTO DI LIQ. 1087-1088-1092-1093-1095-1099-1106-1121 del 15-21-28/11/16 - LIQUIDAZIONE SPESA PER SERVIZI VARI RESI PERIODO OTTO/NOV/DIC 2016	36646	CSA - CONSORZIO SERVIZI AVANZATI C.C.I.A.A. DI PUGLIA E BASILICATA	97/02/2016	FFI	17/10/2016	30 GG.	17/10/2016	02/12/2016	16/11/2016	16	21479
210	02/12/2016	1901	ATTO DI LIQ. 1087-1088-1092-1093-1095-1099-1106-1121 del 15-21-28/11/16 - LIQUIDAZIONE SPESA PER SERVIZI VARI RESI PERIODO OTTO/NOV/DIC 2016	36646	CSA - CONSORZIO SERVIZI AVANZATI C.C.I.A.A. DI PUGLIA E BASILICATA	98/02/2016	FFI	17/10/2016	30 GG.	17/10/2016	02/12/2016	16/11/2016	16	23736
221	15/12/2016	2000	ATTO DI LIQUID. N. 1150 DEL 13/12/2016 - CONTRIBUTO CONSORTILE ANNO 2016 -	36481	SOCIETA' CONSORTILE DI INFORMATICA DELLE CAMERE DI COMMERCIO IT.PER AZ.	VFC/16000018/2016	FFI	01/09/2016	60 GG.	01/09/2016	15/12/2016	31/10/2016	45	7125,1
230	30/12/2016	2035	TARIFFA PER LA COPERTURA COSTI AMMINISTRATIVI GSE -	605335	GESTORE DEI SERVIZI ENERGETICI - GSE S.P.A.	28125/2016	FFI	25/10/2016	30 GG.	25/10/2016	30/12/2016	24/11/2016	36	90,64

INDICATORI TEMPO MEDIO PAGAMENTI	
indicatore risultante dal presente prospetto	8,82
indicatore pubblicato dalla CCIAA sul proprio sito istituzionale*	7,62

* Tale ultimo indicatore è stato quantificato sulla base dei criteri di cui alla circolare MEF n. 3 del 14/01/2015 (par. 5 - computo data di scadenza a decorrere dal ricevimento della fattura)


Il Presidente
(Dott. Alessandro AMBROSI)

Il Responsabile finanziario

(Dott. Michele LAGIOIA)


RAPPORTO
SUI RISULTATI
DI BILANCIO

Esercizio

ANNO 2016

predisposto dalla Giunta camerale nella seduta del 10.04.2017

Introduzione

“RAPPORTO SUI RISULTATI DI BILANCIO” Esercizio 2016 - redatto in conformità alle Linee Guida generali definite con Decreto del Presidente del Consiglio dei Ministri 18 settembre 2012

Il presente “Rapporto sui risultati”, allegato al Bilancio di Esercizio 2016, è redatto ai sensi degli artt. 19 e 22 del D.Lgs. 31.5.2011, n. 91, dell’art. 5, comma 1, lett b) del D.P.C.M. 18.9.2012, dell’art. 5, comma 3, lettera b) del Decreto MEF 27.3.2013 e delle Circolari MEF n. 35/2013 e n. 13/2015, nonché della Circolare MISE n. 50114 del 9.4.2015.

La misurazione dei risultati di gestione per l’anno 2016 è stata effettuata con riferimento agli **interventi strategici più significativi** - tra quelli programmati e realizzati nell’esercizio di riferimento - trattandosi del terzo anno in cui l’Ente, contestualmente al Bilancio di Previsione, ha presentato il “Piano degli indicatori e risultati attesi di bilancio e, in concomitanza con la redazione del Bilancio di esercizio, il presente “Rapporto sui risultati”. Tale scelta è anche motivata dalla previsione di alcune iniziative solo in fase di aggiornamento del Preventivo Economico, e dunque nel terzo quadrimestre del 2016 ed in un clima di profondo riordino del sistema legato al Disegno di Legge n. 1577 di Riforma della P.A.

Quadro normativo

*Il “Rapporto sui risultati” è il “documento redatto alla fine di ciascun esercizio finanziario”, “in allegato al bilancio consuntivo” che, ad integrazione del Piano degli indicatori e dei risultati attesi di bilancio dell’anno di riferimento, “contiene le **risultanze osservate in termini di raggiungimento dei risultati e le cause degli eventuali scostamenti**”. Esso “riporta, oltre agli elementi contenuti nel documento previsionale” (P.I.R.A.), i valori a consuntivo degli indicatori (ossia il valore effettivamente misurato al termine del periodo di osservazione), “l’illustrazione dello scenario istituzionale e socio-economico entro il quale ha effettivamente operato l’amministrazione nell’anno di riferimento, dei vincoli finanziari e normativi intervenuti, degli interventi organizzativi effettuati; le motivazioni delle principali variazioni dell’anno in termini di risorse, strategie e azioni” (art. 5, comma 1, lett b), D.P.C.M. 18.9.2012).*

“Gli articoli 19 e 22” del D.Lgs. 31.5.2011, n. 91, difatti, “prescrivono la presentazione, contestualmente al bilancio di previsione, di un documento denominato ‘Piano degli indicatori e risultati attesi di bilancio’, avente il precipuo fine di illustrare gli obiettivi della

spesa, ed al bilancio consuntivo di un documento, definito 'Rapporto sui risultati', al fine di misurarne i risultati e monitorarne l'effettivo andamento in termini di servizi forniti e di interventi realizzati" (Circolare MEF n. 35/2013).

Il "Rapporto su risultati di bilancio" "è da intendersi strettamente collegato al 'Piano degli indicatori e dei risultati attesi' predisposto in sede di previsionale. In altri termini, tale documento **riporta il confronto - attraverso l'utilizzo dei medesimi indicatori - tra le risultanze della gestione ed i risultati attesi, con l'evidenza delle motivazioni che ne hanno eventualmente determinato uno scostamento.** Esso deve ovviamente essere in linea, da un lato con quanto previsto dal D.P.C.M. 18 settembre 2012 recante 'Definizione delle linee guida generali per l'individuazione dei criteri e delle metodologie per la costruzione di un sistema di indicatori ai fini della misurazione dei risultati attesi dai programmi di bilancio, ai sensi dell'articolo 23 del decreto legislativo 31 maggio 2011, n. 91' e, dall'altro, va letto nel contesto delle disposizioni concernenti la Relazione sulla performance (D.Lgs. n. 150/2009)" (Circolare MEF n. 13/2015).

"Il sistema degli obiettivi e indicatori adottati da ciascuna amministrazione ai sensi del decreto legislativo 27 ottobre 2009, n. 150, che sono rappresentati nel 'piano della performance' e nella 'relazione sulla performance' di cui all'articolo 10 del medesimo decreto, sono coerenti e si raccordano con il piano e il rapporto sui risultati, tenuto conto del diverso ambito di applicazione di tali documenti" (art. 5, comma 3, D.P.C.M. 18.9.2012).

MISSIONE cod. 011

“COMPETITIVITA’ E SVILUPPO DELLE IMPRESE”

Funzione istituzionale “D” (Studio, Formazione, Informazione e Promozione economica)

di cui all'allegato A del D.p.r. n. 254/2005

con esclusione della parte relativa all'Attività ricadente nella Missione cod. 016

PROGRAMMA 005.2

INCENTIVAZIONE

DEI SETTORI

IMPRENDITORIALI

005.2.9

M.A.A.B.

ANALISI DI SCENARIO

Il Mercato Agricolo Alimentare è la struttura avanzata per la valorizzazione e la distribuzione dei prodotti agroalimentari nella quale l'Ente camerale investe annualmente considerevoli risorse.

A cinque anni dalla consegna dell'infrastruttura, è quanto mai necessario e urgente procedere a un profondo ripensamento sulla direzione da imprimere al futuro del Mercato Agricolo Alimentare di Bari. Il vincolo che lo destina a mercato generale va rivisitato e aggiornato senza per questo motivo dover contravvenire alla regolamentazione comunitaria in tema di finanziamenti che ne ha permesso la realizzazione nell'ambito del PIT 3 alla misura 6.1, utilizzando fondi PIT destinati allo scopo.

In particolare, pur riservando una quota delle unità di esposizione-stoccaggio ai grossisti baresi, dovrà essere verificata la possibilità di includere nel lotto degli affittuari anche operatori dediti all'import-export dell'Area metropolitana di Bari. Questi operatori, particolarmente attivi sui mercati europei e internazionali, sono oggi più che mai interessati ad avere una vetrina per il loro campionario in un luogo decisamente più strategico rispetto alle loro piattaforme localizzate soprattutto nella conca del Sud-Est barese. D'altronde la stessa competenza territoriale della Camera di Commercio di Bari impone una ricognizione in tal senso da realizzarsi sempre e comunque in accordo con il Comune di Bari, altro socio del Consorzio Mercato Agricolo Alimentare S.r.l.

Animare la struttura è oggi pertanto una priorità imprescindibile per l'Ente camerale. Un obiettivo da realizzare anche mediante l'allocazione presso il complesso di Mungivacca di strutture, uffici e unità operative dell'Ente e del sistema camerale particolarmente agri-oriented come, il Servizio Agricoltura, la Borsa Merci e il laboratorio chimico-

**OBIETTIVI
STRATEGICI**
005.2.9

merceologico Samer.

Nel 2016 occorrerà concentrare ancora di più gli sforzi per rendere operativa la struttura secondo un modello gestionale che sia idoneo a rendere vantaggioso l'investimento dell'Ente. Ottica che sarà favorita dalla capitalizzazione della società, riprogrammata dal 2014 nel 2015 e che è stata rideterminata per il 2016 nella misura di euro 11.500.000,00 (di cui euro 9.850.900,00 sono la quota di competenza della C.C.I.A.A. di Bari) destinati all'acquisizione bonaria - nelle forme più idonee - dei suoli sia del Primo che del Secondo e Terzo lotto, nonché alla consegna dei 9 box assegnati (su 16 realizzati).

Per reiterare l'assunzione delle deleghe agli espropri in favore della società "MAAB s.r.l.", nel 2016 l'Ente ha rinnovato la fideiussione all'uopo stipulata con la Banca Popolare di Bari in favore del Comune di Bari. La descritta operazione fideiussoria e' garantita integralmente dalla CCIAA di Bari mentre i relativi oneri resteranno a carico del MAAB.

**RISULTATI
ATTESI**

Capitalizzazione società per l'acquisizione bonaria - nelle forme più idonee - dei suoli sia del Primo che del Secondo e Terzo lotto, nonché per la consegna dei 9 box assegnati.

STAKEHOLDERS

Operatori del settore

**KPI
DI MONITORAGGIO
E VALUTAZIONE**

1) KPI 1.1.1

Importo oneri espropriativi aree utilizzate per opere Primo Stralcio funzionale e oneri di urbanizzazione

2) KPI 1.1.2

Importo indennità di occupazione ed indennità per la reiterazione del vincolo su intera Area PIP

3) KPI 1.1.3

Consegna 9 box assegnati

4) KPI 1.1.4

Importo oneri per acquisizione bonaria suoli del Secondo e Terzo lotto

**RISORSE
FINANZIARIE**

Euro 9.850.900,00

Le risorse saranno destinate alla copertura:

- 1) del costo degli oneri espropriativi relativi alle aree utilizzate per le opere costituenti il Primo Stralcio funzionale e per le opere di urbanizzazione;
- 2) del costo dell'indennità di occupazione e dell'indennità per la reiterazione del vincolo

dovuto per l'occupazione dell'intera Area PIP, con eventuale restituzione ai proprietari dei suoli non più ritenuti necessari all'intervento;

- 3) di quanto necessario per la consegna dei 9 box assegnati;
- 4) del costo per l'acquisizione bonaria - nelle forme più idonee - dei suoli del Secondo e Terzo lotto.

**CENTRO DI
RESPONSABILITA'
AMMINISTRATIVA**

Settore Staff e Promozione - Segreteria Generale

Scheda di Misurazione dei risultati di gestione OS 005.2.9

1) KPI 1.1.1	Importo oneri espropriativi aree utilizzate per opere Primo Stralcio funzionale e oneri di urbanizzazione
Descrizione	Percentuale di utilizzo stanziamento per copertura costo degli oneri espropriativi e di urbanizzazione, legata a fattori esogeni
Tipologia	Indicatore di realizzazione finanziaria (CCIAA di Bari) e Indicatore di impatto Comune di Bari (outcome)
Algoritmo	Indicatore di realizzazione finanziaria $\Leftrightarrow \frac{\text{Risorse utilizzate}}{\text{Risorse stanziati}} \times 100$ Indicatore di impatto (outcome) \Leftrightarrow Tempi di rilascio delega: $\leq 30/09/2016$ $> 30/09/2016$
Valore a consuntivo dell'indicatore	0% ($\leq 30/09/2016$) 100% ($> 30/09/2016$)
Fonte dei dati	Rilevazione interna
Periodicit� rilevazione	Annuale
2) KPI 1.1.2	Importo indennit� di occupazione ed indennit� per la reiterazione del vincolo su intera Area PIP
Descrizione	Percentuale di utilizzo stanziamento per copertura del costo dell'indennit� di occupazione ed indennit� per la reiterazione del vincolo su intera Area PIP, legata a fattori esogeni
Tipologia	Indicatore di realizzazione finanziaria (CCIAA di Bari) e Indicatore di impatto Comune di Bari (outcome)
Algoritmo	Indicatore di realizzazione finanziaria $\Leftrightarrow \frac{\text{Risorse utilizzate}}{\text{Risorse stanziati}} \times 100$ Indicatore di impatto (outcome) \Leftrightarrow Tempi di rilascio delega: $\leq 30/09/2016$ $> 30/09/2016$
Valore a consuntivo dell'indicatore	0% ($\leq 30/09/2016$) 100% ($> 30/09/2016$)
Fonte dei dati	Rilevazione interna

Periodicità rilevazione	Annuale
3) KPI 1.1.3	Consegna 9 box assegnati
Descrizione	Attuazione esiti procedura ad evidenza pubblica di assegnazione di 9 box, legata a fattori esogeni
Tipologia	Indicatore di realizzazione finanziaria (CCIAA di Bari) e Indicatore di impatto Comune di Bari (outcome)
Algoritmo	Indicatore di realizzazione finanziaria ⇨ Valore assoluto Indicatore di impatto (outcome) ⇨ Tempi di rilascio delega: ≤ 30/09/2016 > 30/09/2016
Valore a consuntivo dell'indicatore	10 (Indicatore di realizzazione finanziaria) Entro 30/12/2016 (Indicatore di impatto ≤ 30/09/2016) Dopo 30/12/2016 (Indicatore di impatto > 30/09/2016)
Fonte dei dati	Rilevazione interna
Periodicità rilevazione	Annuale
4) KPI 1.1.4	Importo oneri per acquisizione bonaria suoli del Secondo e Terzo lotto
Descrizione	Percentuale di utilizzo stanziamento per copertura costo degli oneri di acquisizione bonaria dei suoli del Secondo e Terzo Lotto, legata a fattori esogeni
Tipologia	Indicatore di realizzazione finanziaria (CCIAA di Bari) e Indicatore di impatto Comune di Bari (outcome)
Algoritmo	Indicatore di realizzazione finanziaria ⇨ $\frac{\text{Risorse utilizzate}}{\text{Risorse stanziare}} \times 100$ Indicatore di impatto (outcome) ⇨ Tempi di rilascio delega: ≤ 30/09/2016 > 30/09/2016
Valore a consuntivo dell'indicatore	0% (≤ 30/09/2016) 0% (> 30/09/2016)
Fonte dei dati	Rilevazione interna

**RISULTANZE
OSSERVATE**

Il valore a consuntivo degli indicatori **KPI 1.1.1 e KPI 1.1.2** è determinato dalla situazione di attesa (al 30/09/2016) del rilascio della delega per l'esproprio da parte del Comune di Bari. Per l'indicatore **KPI 1.1.3** la Camera di Commercio di Bari è riuscita nel 2016 ad espletare la procedura ad evidenza pubblica per l'assegnazione di un ulteriore box (10 sui 16 totali), svincolando - almeno in parte - tale attività dall'influenza dei fattori esogeni.

Per l'indicatore **KPI 1.1.4** le attività sono state riprogrammate per il 2017.

MISSIONE cod. 016

“COMMERCIO INTERNAZIONALE

ED INTERNAZIONALIZZAZIONE DEL SISTEMA PRODUTTIVO”

Funzione istituzionale “D” (Studio, Formazione, Informazione e Promozione economica)

di cui all'allegato A del D.p.r. n. 254/2005

per la parte relativa all'attività di Sostegno all'internazionalizzazione delle imprese e promozione del Made in Italy

PROGRAMMA 005.7

SOSTEGNO
ALL'INTERNAZIONA-
LIZZAZIONE DELLE
IMPRESE E
PROMOZIONE DEL
MADE IN ITALY

005.7.7

FDL & BRAND

ANALISI
DI SCENARIO

Una maggiore riconoscibilità del *brand* territoriale richiede azioni integrate di promozione del territorio che siano in grado di evidenziarne all'esterno specificità e punti di forza.

Accanto alla promozione dell'offerta delle eccellenze locali - territorio, ospitalità ed accoglienza, arte e cultura, sistema fieristico/congressuale - occorre intercettare ed influenzare la domanda estera.

L'azione per la valorizzazione delle tipicità, infatti, deve necessariamente legarsi con la promozione della qualità e delle eccellenze del territorio, non solo per quanto riguarda l'enogastronomia, ma anche per le eccellenze storico-artistiche e culturali evidenziando altresì le eccellenze produttive, da valorizzare in un'ottica di marketing territoriale.

Le manifestazioni e rassegne per la valorizzazione delle eccellenze locali e le iniziative di animazione territoriale dovranno avere una valenza anche per il turismo enogastronomico e vedere il coordinamento tra Ente camerale, enti locali, associazioni e consorzi di produttori, associazioni ed Enti della filiera ed il coinvolgimento della rete distributiva territoriale.

Lo strumento strategico elettivo per la realizzazione di questo programma nel 2016 è rappresentato dalla **nuova governance della Fiera del Levante di Bari** quale asset promozionale del Brand territoriale.

L'Ente collaborerà, altresì, con le Associazioni imprenditoriali e gli Enti locali per la valorizzazione di eventi o iniziative che possano avere ricadute importanti sul sistema turistico locale, attivando veri e propri processi di rigenerazione economica

**OBIETTIVI
STRATEGICI**
005.7.7

all'interno dei territori ospitanti.

- Integrare, elettivamente attraverso la FdL di Bari, gli interventi di promozione dell'offerta delle eccellenze locali - territorio, ospitalità ed accoglienza, arte e cultura, sistema fieristico/congressuale - per una maggiore riconoscibilità del brand territoriale.

- Costituire, in cordata con la società "Bolognafiere S.p.A." la "NEWCO" per la valorizzazione, riqualificazione e gestione di talune aree del quartiere fieristico di proprietà dell'Ente Autonomo Fiera del Levante di Bari.

**RISULTATI
ATTESI**

Rilancio del *brand* territoriale e gestione di talune aree del quartiere fieristico

STAKEHOLDERS

Business community

KPI

**DI MONITORAGGIO
E VALUTAZIONE**

1) KPI 1.1.1

Numero azioni integrate di promozione del territorio

2) KPI 1.1.2

Panel eccellenze territoriali oggetto delle azioni integrate di promozione

3) KPI 1.1.3

Sviluppo temporale afflusso turistico in Terra di Bari

4) KPI 1.1.4

Valorizzazione, riqualificazione e gestione di talune aree del quartiere fieristico di proprietà dell'Ente Autonomo Fiera del Levante di Bari.

**RISORSE
FINANZIARIE**

Euro 1.700.000,00

relativi alla compartecipazione (nella misura dell'85%) al capitale sociale della "Newco", da costituire per la valorizzazione, riqualificazione e gestione di talune aree del quartiere fieristico di proprietà dell'Ente Autonomo Fiera del Levante di Bari, come declinato nella manifestazione di interesse presentata dall'Ente camerale in cordata con la società "Bolognafiere S.p.A." (che deterrebbe il restante 15% del capitale sociale).

**CENTRO DI
RESPONSABILITA'
AMMINISTRATIVA**

Settore Staff e Promozione - Segreteria Generale

Scheda di Misurazione dei risultati di gestione OS 005.7.7

1) KPI 1.1.1	Numero azioni integrate di promozione del territorio
Descrizione	Quantità dell'offerta integrata di promozione del territorio
Tipologia	Indicatore di risultato (output)
Algoritmo	/
Valore a consuntivo dell'indicatore	29
Fonte dei dati	Rilevazione interna
Periodicità rilevazione	Annuale
2) KPI 1.1.2	Panel eccellenze territoriali oggetto delle azioni integrate di promozione
Descrizione	Qualità dell'offerta integrata di eccellenze territoriali
Tipologia	Indicatore di risultato (output)
Algoritmo	/
Valore a consuntivo dell'indicatore	Campione con almeno 2 eccellenze
Fonte dei dati	Rilevazione interna
Periodicità rilevazione	Annuale
3) KPI 1.1.3	Sviluppo temporale afflusso turistico in Terra di Bari
Descrizione	Ricadute turistiche sui territori ospitanti delle azioni integrate di valorizzazione delle tipicità ed eccellenze locali
Tipologia	Indicatore di risultato (output)
Algoritmo	$\frac{\text{Afflusso turistico anno 2016}}{\text{Afflusso turistico anno 2015}}$

Valore a consuntivo dell'indicatore	> 1
Fonte dei dati	Rilevazione interna
Periodicità rilevazione	Annuale
4) KPI 1.1.4	Costituzione "Newco" (C.C.I.A.A. di Bari e "Bolognafiere S.p.A.")
Descrizione	Valorizzazione, riqualificazione e gestione di talune aree del quartiere fieristico attraverso la "NEWCO"
Tipologia	Indicatore di risultato (output)
Algoritmo	/
Valore a consuntivo dell'indicatore	0
Fonte dei dati	Rilevazione interna
Periodicità rilevazione	Annuale
RISULTANZE OSSERVATE	<p>Indicatori KPI 1.1.1, KPI 1.1.2 e KPI 1.1.3: si rinvia ai provvedimenti camerali afferenti l'oggetto degli indicatori. Il valore a consuntivo dell'indicatore KPI 1.1.1 relativo al numero di azioni integrate del territorio, rispetto al valore previsto (1), risulta pari a n. 29 iniziative effettivamente realizzate.</p> <p>Indicatore KPI 1.1.4 - La Camera di Commercio di Bari (Deliberazione Giunta n. 42 del 14/04/2015), attraverso la manifestazione di interesse ad un'avviso pubblico dell'Ente autonomo Fiera del Levante per la valorizzazione, riqualificazione e gestione di alcune aree del quartiere fieristico, si è candidata con BolognaFiere Spa (uno tra i principali organizzatori fieristici europei), a sviluppare una progettualità per rafforzare il brand "Fiera del Levante" in termini di maggiore attrattività, interpretando la fiera come strumento di marketing dell'economia per promuovere le tipicità e le eccellenze locali (olio, vino, ecc.) e per dare impulso anche alle attività commerciali e turistiche.</p> <p>Ciò, anche, al fine di riqualificare il polo fieristico quale ponte delle relazioni economiche con alcune realtà internazionali tradizionalmente vicine a Bari, come i Balcani, la Russia ed il Nord Africa.</p>

La C.C.I.A.A. di Bari nel 2016 ha manifestato la volontà di costituire la NEWCO "Nuova Fiera del Levante Srl." mediante sottoscrizione della quota di € 1.700.000,00, pari all'85% del capitale sociale (Deliberazione Giunta camerale n. 100 del 06.12.2016 successiva alla n. 90 del 28.11.2016 recante modifiche della n. 72 del 02.11.2016).

Con Determinazione n. 455 del 06.12.2016 del Dirigente *ad interim* del Settore Staff e Promozione-Segreteria Generale, l'Ente ha poi disposto l'utilizzo e la liquidazione della sua quota di partecipazione (€ 1.700.000,00) al capitale sociale della costituenda NEWCO "Nuova Fiera del Levante Srl." contestualmente provvedendo al versamento della somma di € 425.000,00 (pari al 25% dell'importo totale dovuto). A detta data l'Ente rimaneva in attesa di conferma della disponibilità del partner Bolognafiere Spa a sottoscrivere il restante 15% del capitale sociale.

MISSIONE cod. 032

“SERVIZI ISTITUZIONALI E GENERALI DELLE AMMINISTRAZIONI PUBBLICHE”

Funzioni istituzionali “A” (Organi Istituzionali e Segreteria Generale) e “B” (Servizi di supporto)
di cui all'allegato A del D.p.r. n. 254/2005

PROGRAMMA 004.1
SERVIZI GENERALI,
FORMATIVI ED
APPROVVIGIONA-
MENTI PER LE
AMMINISTRAZIONI
PUBBLICHE

004.1.9
PIANO ANNUALE 2016
OPERE RELATIVE AGLI IMMOBILI CAMERALI

ANALISI DI SCENARIO

Con Deliberazione della Giunta camerale n. 125 del 13.10.2015 è stato approvato il Programma triennale 2016-2018 ed il Piano Annuale 2016 delle opere relative agli immobili camerali ai sensi della normativa vigente.

Tale provvedimento è oggetto di considerazione, nel presente documento di programmazione, limitatamente ai lavori più significativi pianificati dall'Ente per l'anno 2016, come di seguito schematicamente riportati:

OPERE	
1)	Lavori di manutenzione per il restauro facciate Palazzo Camerale
2)	Riorganizzazione Salone Palazzo Camerale
3)	Globale Service e servizi di manutenzione straordinaria sedi camerali

Le suddette opere saranno realizzate nel rispetto dei vincoli di Bilancio stabiliti dalla vigente normativa in materia di finanza pubblica.

OBIETTIVI STRATEGICI 004.1.9

- 1) Evitare il degrado del Palazzo camerale costituente bene storico vincolato
- 2) Riorganizzare il front-office in considerazione della minore affluenza dell'utenza agli Sportelli conseguente alle innovazioni introdotte dal Codice dell'Amministrazione Digitale
- 3) Assicurare una corretta gestione immobili camerali

**RISULTATI
ATTESI** Economie nella gestione dei servizi ed immobili
camerali

STAKEHOLDERS Business Community

**KPI
DI MONITORAGGIO
E VALUTAZIONE**

1) KPI 1.1.1 Avanzamento spesa

1) KPI 1.1.2 Oneri complessivi di gestione servizi camerali

**RISORSE
FINANZIARIE**

OPERA	IMPORTO STIMATO	2016	2017	2018
1) Lavori di manutenzione per il restauro facciate Palazzo Camerale	1.000.000,00	40%	40%	20%
2) Riorganizzazione Salone Palazzo Camerale	400.000,00	100%	-	-
3) Globale Service e servizi di manutenzione straordinaria sedi camerali	1.405.374,00	54,5%	45,5%	-

**CENTRO DI
RESPONSABILITA',
AMMINISTRATIVA** Settore Gestione Finanziaria, Provveditorato e
Personale

Scheda di Misurazione dei risultati di gestione OS 004.1.9

1) KPI 1.1.1	Avanzamento spesa
Descrizione	Percentuale di utilizzo del Budget previsto
Tipologia	Indicatore di realizzazione finanziaria
Algoritmo	$\frac{\text{Risorse utilizzate nell'anno 2016}}{\text{Risorse stanziare per l'anno 2016}} \times 100$
Valore a consuntivo dell'indicatore	0% per lavori sub 1), 100% per lavori sub 2) e 54,5% per lavori sub 3)
Fonte dei dati	Rilevazione interna
Periodicità rilevazione	Annuale
2) KPI 1.1.2	Oneri complessivi di gestione servizi camerali
Descrizione	Percentuale di riduzione oneri gestione servizi
Tipologia	Indicatore di realizzazione finanziaria
Algoritmo	$\frac{\text{Oneri complessivi gestione servizi anno 2016}}{\text{Oneri complessivi gestione servizi anno 2015}}$
Valore a consuntivo dell'indicatore	<1
Fonte dei dati	Rilevazione interna

RISULTANZE OSSERVATE

Indicatore **KPI 1.1.1** - *le voci di spesa riferite ai lavori e servizi sub 1) sono oggetto di riprogrammazione nel 2017 (per vincoli di bilancio e per adempimenti di carattere amministrativo). Per i lavori sub 2) il valore 100% è dato dall'avviamento nel 2016 delle procedure di affidamento che si concluderanno nel 2017. I lavori sub 3) sono stati realizzati per il servizio di Global Service nella percentuale del 54,5% prevista.*

Indicatore **KPI 1.1.2** - Con Determinazione n. 322 del 17.10.2014, a seguito di espletamento di procedura aperta, si è provveduto ad aggiudicare in via definitiva il servizio *Global Service ed i servizi di manutenzione straordinaria degli Uffici camerali*. I dati relativi agli oneri complessivi di gestione dei servizi camerali, pertanto, saranno disponibili dopo un congruo arco temporale.

IL PRESIDENTE
(Dr. Alessandro AMBROSI)

Relazione del Presidente al Bilancio Consuntivo

2016

Illustrissimi consiglieri,

E' doveroso prima che si passi alla relazione in argomento, dover ringraziare il Presidente Ambrosi e la Giunta Camerale per la fiducia riposta, sia nella mia persona in qualità di Presidente, che al Consiglio di Amministrazione uscente per aver rinnovato per il prossimo mandato le nostre cariche alla guida dell'Azienda Speciale Samer. Sarà nostro dovere pertanto, ricambiare la fiducia riposta impegnandoci ancor più a dare il massimo del nostro contributo affinché, il percorso di consolidamento dell'azienda già intrapreso, prosegua sempre più in maniera efficiente e colmo di soddisfazioni.

Entrando nel merito della mia relazione, con orgoglio vi rappresento che l'esercizio in esame, ha raggiunto e addirittura ampiamente superato gli obiettivi e le linee programmatiche fissate in sede di bilancio di previsione.

Tanto grazie anche alla vostra collaborazione e in particolar modo allo staff aziendale, il quale in attuazione alle direttive ricevute, ha messo in campo tutte le risorse disponibili volte non solo ad un incremento delle attività, ma anche ad un concreto contenimento dei costi di gestione.

Tutto questo in ossequio al disposto dell'art.65 comma 2 del D.P.R. 254/2005, che indica alle Aziende Speciali l'obiettivo di assicurare mediante acquisizione di risorse proprie, almeno la copertura dei costi strutturali, osservanza rafforzata anche dalle disposizioni di contenimento della spesa pubblica.

Si deve prendere atto pertanto, così come sarà di seguito relazionato, che questo Consiglio di amministrazione a conclusione del suo mandato, ha concretizzato a favore di SAMER una netta inversione del proprio standard lavorativo, con benefici

riscontrati sia sull'incremento delle attività analitiche poste in essere, che di quelle progettuali realizzate.

Difatti, il nuovo corso ha perfezionato un meccanismo di relazioni già avviate volte al mondo associativo e universitario, ma in particolar modo con il Politecnico di Bari. Tutto questo sicuramente ha condotto la SAMER a poter meglio supportare le esigenze del territorio e alla tutela delle aziende che lo rappresentano.

Tanto è stato possibile con l'ausilio di tutte le associazioni imprenditoriali, comprese quelle rappresentate nel sistema camerale, ma tutto questo non è ancora sufficiente fino a che tali associazioni, non comprendano definitivamente quanto sia importante per loro affidare ad un laboratorio pubblico istituzionale, la tracciabilità e la relativa certificazione dei prodotti commercializzati, che tuteli con trasparenza e legalità l'intera filiera agroalimentare e industriale.

Un elemento fondamentale e ormai non più trascurabile per lo svolgimento al meglio delle attività aziendali, riguarda il personale. Come più volte evidenziato in passato, ad oggi non si riesce, sia per carenze d'organico che per insufficiente preparazione tecnica di alcune figure, a dare veloci ed efficaci risposte alle richieste che quotidianamente il mercato in continua evoluzione ed espansione richiede.

Un notevole supporto all'azienda è stato dato al fine di sopperire alla carenza in organico della figura di direttore tecnico, di continuare ad avvalersi del Dott. Pasquale Scapicchio, quale responsabile del citato settore. Tale incarico rinnovato dal Consiglio di amministrazione per il primo semestre 2017 sarà prorogato anche per l'intero esercizio e regolato con apposita convenzione sottoscritta con il laboratorio Lachimer di Foggia.

Inoltre nel prosieguo delle convenzioni in essere con il Politecnico di Bari e la Innovative Solutions srl, il consiglio di amministrazione ha deliberato il rinnovo



delle stesse, avvalendosi della figura del Prof. Vito Gallo quale ricercatore e consulente scientifico di Samer.

Richiamando le attività svolte nel 2016 dai Sigg. Scapicchio e Gallo, coadiuvati dal Dr. Piero Pontrelli e condivise dall' avv. Pignataro, di seguito si riporta integralmente la loro relazione agli atti dell'azienda, pervenuta con nota n° 331 del 23.03.2017 :

"Le attività tecnico-scientifiche svolte dal laboratorio Samer nel corso dell'anno 2016 sono state svolte in prosecuzione di quelle degli anni precedenti ed in accordo con le linee programmatiche aziendali.

Per tutto il 2016 è stata attuata la convenzione con il laboratorio Lachimer della Camera di Commercio di Foggia, in base alla quale il ruolo di Direttore tecnico è stato affidato al dott. Pasquale Scapicchio, ricoprente contemporaneamente analogo incarico presso i laboratori delle aziende speciali Lachimer e SI Impresa, rispettivamente appartenenti alle Camere di Commercio di Foggia e Napoli. Il dr. Scapicchio è stato presente in laboratorio, come da convenzione, per un giorno alla settimana ed ha garantito, quotidianamente, la firma dei rapporti di prova prodotti dal Laboratorio, mediante l'utilizzo di strumenti informatici e di firma digitale, che hanno consentito l'apposizione della firma sui documenti in tempo reale.

Nel corso del 2016 è proseguita anche la collaborazione scientifica con Innovative Solutions nell'ambito del progetto "In Oleo Veritas" con lo sviluppo di sistemi di tracciabilità analitica degli oli extravergine di oliva e nell'ambito dell'attività di analisi dei pesticidi con il supporto all'accreditamento QS. Innovative Solutions ha curato, inoltre, la redazione di progetti (incluse le attività correlate, tra cui gli incontri con i partner di progetto) sottoposti a bandi regionali ed europei per conto di SAMER.

Entrando nel merito della relazione tecnica per le attività svolte nel 2016, è da sottolineare come, anche per l'anno trascorso, si sia registrata una stagnazione nel

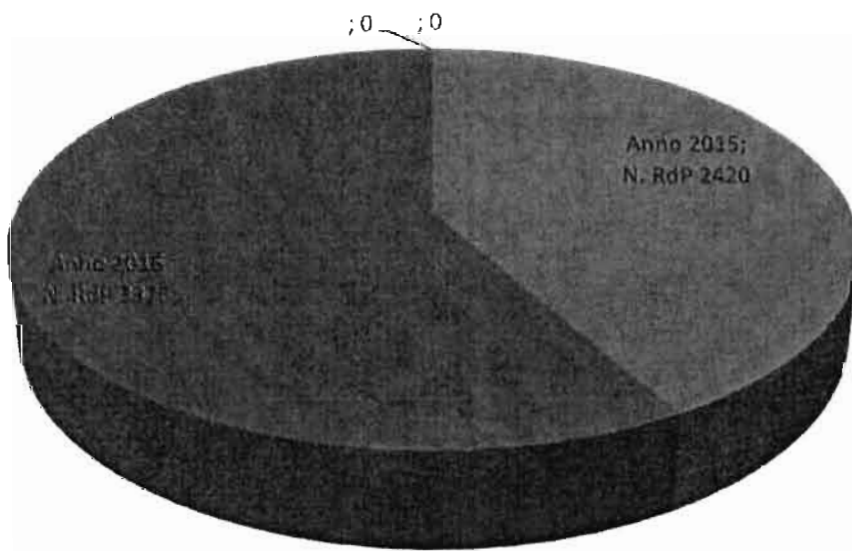
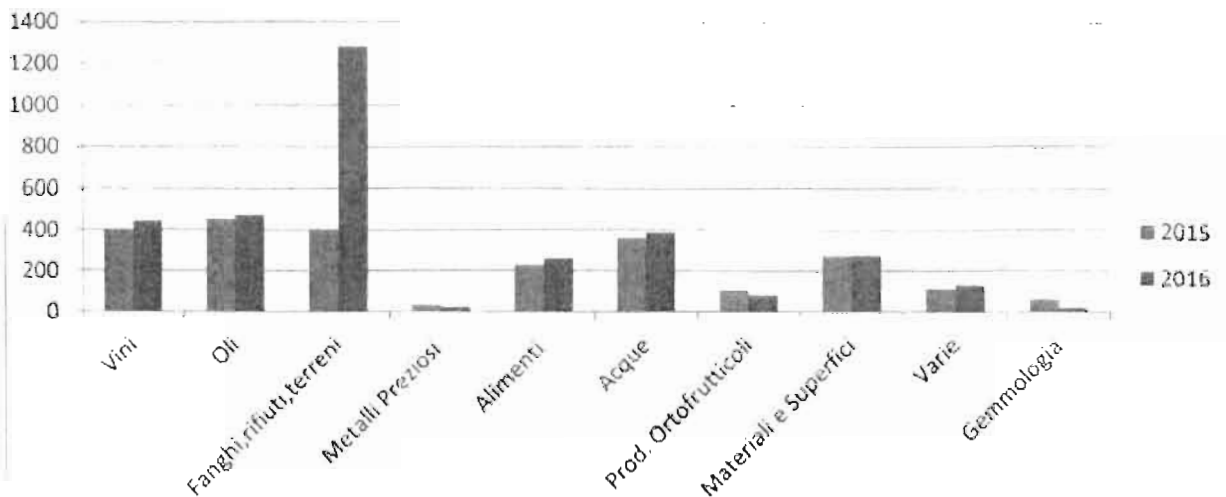


mercato delle analisi chimiche, coerente con l'orientamento diffuso delle imprese di ridurre i costi dei servizi acquistati. Conseguentemente non sono state registrate particolari richieste e decisi orientamenti in settori specifici. Ciò ha ulteriormente spinto il laboratorio Samer a consolidare la propria vocazione generalista per conservare la propria attività e presenza su svariati fronti.

Tuttavia, nonostante la situazione di mercato non positiva, il laboratorio Samer ha incrementato il numero dei campioni analizzati, passando da 2420 campioni nel 2015 a 3455 campioni nel 2016. Ciò è stato possibile in quanto, grazie all'attività di promozione svolta dal Direttore amministrativo, il laboratorio Samer ha svolto attività analitica, rivolta direttamente alle aziende per il tramite delle associazioni professionali, nell'ambito del PSR Puglia 2014-2020 per analisi di terreni agricoli. In particolare sono stati analizzati oltre 750 campioni di terreno, nei mesi di luglio e agosto.

Negli altri settori le attività analitiche sono proseguite regolarmente, con particolare impegno rivolto alle analisi sui fanghi (oltre 500 campioni analizzati), sugli oli (oltre 450 campioni), sui vini (circa 450 campioni) e sulle acque (circa 400 campioni). Sono proseguiti i rapporti commerciali e di collaborazione già istituiti con aziende primarie ed enti ed il parco clienti del laboratorio è stato incrementato. In definitiva, alla luce dei dati descritti, il risultato **annuale**, in termini di numero di campioni analizzati, è da ritenersi senz'altro positivo come si evince dai grafici in allegato:





Anche per il 2016, si è verificato, in prosecuzione di un trend già avviato negli anni precedenti, che il settore in grado di incrementare sostanzialmente, nei prossimi anni,



le attività analitiche del laboratorio, è quello delle prove sui prodotti agroalimentari per la determinazione dei fitofarmaci. Ciò in considerazione della necessità, da parte delle aziende produttrici, di accompagnare la propria merce con Rapporti di prova emessi da laboratori riconosciuti che attestino l'assenza, o un tenore inferiore ai limiti di legge, dei fitofarmaci. Pertanto, lo sviluppo definitivo di tale settore analitico consentirebbe al laboratorio Samer di offrire un servizio qualificato in tutto il centro ed il sud Italia, anche attraverso la rete camerale, tenendo conto del fatto che l'unico laboratorio camerale in Italia che attualmente svolge un analogo servizio analitico sui fitofarmaci è il laboratorio della Camera di Commercio di Savona.

In questa direzione e con questa finalità è proseguito il lavoro del laboratorio per l'ottenimento definito del marchio QS, organismo che nel frattempo ha ulteriormente aumentato le proprie richieste tecniche, inserendo anche la necessità, da parte dei laboratori che vogliono ottenere o mantenere il riconoscimento QS, di sviluppare, mettere a punto ed accreditare metodiche di analisi per una serie di singoli principi attivi. In considerazione del fatto che le metodiche attualmente sviluppate e diffuse da parte di tutti i laboratori che operano nel settore sono basate su un approccio multiresiduale, la necessità di sviluppare metodi per singoli principi richiede un impegno tecnico notevole, in termini di personale da dedicare allo sviluppo. Data la vocazione generalista di Samer sopra esposta, attualmente il laboratorio, che pure ha profuso lo sforzo tecnico di accreditare due nuovi metodi di prova in questo ambito (nitrati e bromuri), non dispone delle risorse di personale necessarie allo sviluppo dei nuovi metodi richiesti da QS e sarebbe quindi auspicabile l'introduzione di una nuova risorsa, sotto forma di borsa di studio o progetto finalizzato, per facilitare il conseguimento di tale obiettivo.

La qualità del servizio analitico fornito da Samer continua a rimanere elevata, come attestato dal mantenimento dell'accreditamento Accredia anche per l'anno 2016 in



conformità ai principi della norma UNI EN ISO 17025 "Requisiti di qualità per la competenza dei laboratori di prova", a seguito della verifica ispettiva svoltasi nei giorni 10 e 11 gennaio 2017. Il sistema qualità del laboratorio, ormai ampiamente solido e maturo, è stato inoltre ulteriormente migliorato e adeguato alla situazione odierna. È stato anche incrementato il numero di prove accreditate del laboratorio chimico, mentre, a seguito della assoluta mancanza di richieste da parte degli operatori e per ridurre i costi derivanti dall'accreditamento, secondo una logica di razionalizzazione delle spese, è stata decisa la sospensione dell'accreditamento delle prove del settore gemmologico.

In collaborazione stretta con il Direttore amministrativo, tenendo conto della situazione generale, è proseguito il lavoro di valutazione della struttura organizzativa dell'azienda ed è apparso ormai sempre più necessario migliorare le attività di front-office e di rapporto con la clientela, specializzare ulteriormente le competenze tecniche del laboratorio ed implementare un sistema di promozione delle attività aziendali. Per consentire alla Samer di continuare ad essere presente sul mercato come laboratorio di riferimento, si ritiene che il rapporto con la clientela debba essere reso ancora più snello, veloce, efficiente e competente, che le attività tecniche debbano essere ulteriormente specializzate e che l'azienda debba utilizzare un approccio "più commerciale" al mercato. Per mettere in piedi questo processo di ristrutturazione sarà necessario fare anche una accurata valutazione delle capacità e delle competenze attualmente disponibili nel personale in servizio e prevedere eventuali azioni di riqualificazione.

Fino a metà del 2016 è proseguita la collaborazione con l'Ordine dei Periti chimici e due tecnici in tirocinio sono stati ospitati presso il laboratorio.

Sono proseguite le attività del progetto denominato "In Oleo Veritas", che ha lo scopo di realizzare, attraverso la collaborazione ormai solida fra Samer e Innovative

Solutions, un sistema di garanzia della qualità degli oli, basato su analisi sia di tipo tradizionale che innovative e all'avanguardia, che consente ad imprese, enti e anche al comune cittadino, attraverso la consultazione gratuita di un sito web, di verificare caratteristiche qualitative e di tracciabilità del prodotto consumato, semplicemente riportando il codice a barre o il QR code presente in etichetta. Nell'ambito del progetto, Innovative Solutions ha supportato SAMER nell'impiego dello spettrometro di massa dei rapporti isotopici, strumento che richiede elevata specializzazione tecnica non ancora presente nello staff di SAMER.

Per quanto riguarda la partecipazione di SAMER a bandi pubblici, si conferma anche per il 2016 un'intensa attività di collaborazione con enti universitari e centri di ricerca. Nel seguito sono riportate solo le proposte progettuali ufficialmente sottoposte a valutazione. Il primo progetto è denominato "Checkmilk, controllo dell'origine della filiera lattiero casearia" ed è stato sottoposto nell'ambito dell'avviso pubblico regionale Sottomisura 16.1 "Sostegno per la costruzione della gestione dei gruppi operativi del PEI in materia di produttività e sostenibilità dell'agricoltura. Il secondo progetto è denominato "INF-OLIVE, Integrated Olive Oil Mentoring for optimizing customers information" ed è stato sottoposto nell'ambito della prima call del programma INTERREG Italia-Grecia 2014-2020. Qualora approvati i citati progetti consentiranno alla Samer di effettuare un ulteriore passo in avanti in termini di efficienza e soprattutto di qualità. Anche quest'anno infine sono state svolte attività formative per studenti di scuola media superiore e universitari con lo scopo di agevolare, mediante la conoscenza diretta del mondo del lavoro, la realizzazione di momenti di alternanza tra studio e lavoro nell'ambito di processi formativi. La Samer a tal proposito ha messo a disposizione il proprio laboratorio con il suo know-how al servizio del mondo scolastico. Il tutto è stato disciplinato con apposite convenzioni sottoscritte sia con gli Enti Universitari che con vari Istituti scolastici.



Il risultato dello Stato patrimoniale trova conferma attraverso il **Conto economico All. H** (art.68 comma 1 D.M n.254 del 02 novembre 2005) come qui di seguito specificato:

RICAVI

Ricavi ordinari	€ 484.586,09	
Altri ricavi e rimborsi	€ 4.760,04	
Contributo CCIAA	€ 345.000,00	
Gestione straord./ finanz.	€ <u>3.134,12</u>	
TOTALE RICAVI		€ 837.480,25

COSTI

Costi di struttura	€ 819.417,34	
Costi Istituzionali	€ 15.007,49	
Gestione finanziaria	€ <u>428,89</u>	
TOTALE COSTI		€ 834.853,72
Avanzo economico esercizio		€ 2.626,53

I criteri di valutazione ed i principi contabili adottati, sono corrispondenti alle risultanze delle scritture contabili, regolarmente tenute e redatte nel rispetto del principio della chiarezza e trasparenza, per rappresentare in termini di legge in modo veritiero e corretto, la situazione economica-patrimoniale nonché quella finanziaria dell'azienda.

In particolare, dalle verifiche periodiche effettuate a norma di legge e di statuto del Collegio dei Revisori è emersa la corretta applicazione delle norme amministrative contabili nonché di quelle fiscali che corrispondono a quanto richiesto dall'art. 2426 del codice civile.

L'attività patrimoniale mette in evidenza le attività e passività esistenti al 31/12/16

Le attività sono riferite a:

A) IMMOBILIZZAZIONI € 13.388,21 così costituite:

- ✓ **Immobilizzazioni immateriali** come da bilancio risultano completamente ammortizzate.
- ✓ **Immobilizzazioni materiali € 12.088,21** riguardano:
Beni ammortizzabili in uso, iscritti in bilancio al costo storico, (attrezzatura varia di laboratorio, automezzi, mobili e macchine d'ufficio, impianto di telecomunicazione) al netto degli ammortamenti;
- ✓ **Immobilizzazioni finanziarie € 1.300,00** iscritte in Bilancio al costo storico. Sono riferite alla quota capitale a suo tempo sottoscritta per l'adesione al Consorzio G.A.L. ("Terra dei Trulli e di Barsento scarl") per € 1.300,00.

B) ATTIVO CIRCOLANTE € 635.516,89

Detta voce è così costituita:

- ✓ **Rimanenze finali di magazzino € 25.428,72** le stesse hanno subito rispetto all'esercizio precedente, un decremento dovuto ad un maggior utilizzo di standard per le attività analitiche e progettuali, in particolar modo per le attività inerenti le analisi su fanghi rifiuti e terreni. Il loro costo è stato complessivamente valutato al prezzo di acquisto.
- ✓ **Crediti di funzionamento € 409.470,97**
Rispetto all'esercizio precedente la voce ha subito un aumento
Le voci più significative nella loro riclassificazione comprendono :
 - Crediti verso la clientela per € 281.576,59 sono riferiti a crediti non ancora incassati per prestazioni di servizi resi. Gli stessi comprendono l'importo di € 728,00 per somme in sofferenza per le quali è stata attivata la procedura legale.

- Crediti diversi ammontati a € 19.313,83 riguardano le anticipazioni verso Inps per oneri riflessi dovuti ai dipendenti, per erario conto Ires, per ritenute fiscali subite, nonché ritenute su interessi attivi e non ancora accreditati dall'Istituto cassiere;
- Crediti verso organismi e istituzioni ammontano a € 108.580,55 riguardano il credito verso il Comune di Grumo Appula per € 2.020,46, attività progettuali e crediti diversi verso la C.c.i.a.a. di Bari per € 69.500,00 e verso Organismi comunitari e Regione Puglia per € 37.060,09.

- **Disponibilità liquide € 200.617,20**

Essa è riferita alla disponibilità liquida esistente sul conto corrente bancario ordinario in essere presso l'Istituto cassiere Banca Popolare di Bari per € 200.484,12 e il fondo cassa economale in dotazione per € 133,08.

C) RATEI E RISCONTI ATTIVI € 1.437,23

Trattasi di risconti attivi su assicurazioni varie, spese telefoniche i cui valori sono determinati secondo il principio della competenza economica e temporale.

Le passività evidenziano:

A) PATRIMONIO NETTO € 2.626,53

Detta variazione in aumento è riferita all'avanzo economico dell'esercizio 2016 di euro 2.626,53 al netto del calcolo delle imposte riferite all'IRES.

C) TRATTAMENTO FINE RAPPORTO € 412.239,87

Rispetto all'esercizio precedente la voce nel suo ammontare complessivo comporta un aumento di € 30.753,89. Tale aumento riguarda l'accantonamento del fondo per l'esercizio corrente il cui totale rappresenta il costo complessivo comprensivo delle rivalutazioni, in base all'anzianità maturata dai singoli dipendenti in ossequio alla normativa vigente.

D) DEBITI DI FUNZIONAMENTO € 152.738,01

Rispetto all'esercizio precedente la voce ha subito un incremento di € 39.635,70 ed è riferito a debiti verso:

- **Fornitori € 83.450,01** – trattasi di debiti verso diversi fornitori e fatture da ricevere, relativi all'acquisto di beni e servizi attinenti la funzionalità del laboratorio.
- **Debiti tributari e Previdenziali per € 36.671,02** che comprendono:
debiti verso l'Erario a vario titolo per ritenute sui compensi erogati:
debito verso Istituto Previdenziale Inps € 19.377,58
debiti diversi v/erario € 17.293,44
- **Debiti diversi per € 32.564,95 e comprendono:**
debiti diversi per trattenute sindacali € 182,88
debiti verso Camera di Commercio € 23.000,00
debito verso componenti Panel Test € 9.200,40
debiti vari verso enti diversi € 181,67
- **Debiti v/clienti c/anticipi per € 52,03:** riguarda una anticipo da parte di un cliente per servizi da erogare.

F) RATEI E RISCONTI PASSIVI € 82.737,92

Trattasi di ratei di competenza dell'esercizio per la quota inerente la 14^a mensilità maturata al 31/12/16 nonché di spese telefoniche di competenza dell'esercizio e i risconti passivi riguardanti i proventi delle attività sul ring test sull'olio d'oliva,

fatturati nel 2016 ma di competenza 2017 di cui:
€ 22.577,92 inerenti i ratei passivi ed € 60.160,00 per i risconti passivi.

La voce più consistente riferita ai risconti è pari a € 57.500,00 riferita all'attività progettuale affidata dall'Ente camerale con deliberazione n° 138 del 22/09/14 denominata "Potenziamento della capacità analitica della Samer nell'analisi dei pesticidi" (accreditamento Qs) le cui attività iniziate nel 2014 per motivi organizzativi termineranno nell'esercizio 2017;

Il Conto Economico, predisposto in conformità al modello di cui all'allegato H, previsto dall'art. 68 del regolamento contabilità D.M. 254/2005, espone i costi ed i ricavi secondo il principio dell'inerenza e della competenza temporale.

I ricavi comprensivi dei proventi finanziari e straordinari sono pari a € 837.480,25

Tali fonti comprendono:

- ✓ **proventi da servizi** per € 433.386,09 – rinviengono dall'attività di laboratorio, suddivise per settori di competenza.
- ✓ **altri contributi** per € 51.200,00 derivanti dalle attività progettuali riferite alla chiusura del progetto "Produzione database dei rapporti Isotopici degli oli di Oliva" Provvedimento Giunta Camerale n° 206 del 10.12.2013 di € 44.000,00. Avvio attività Progetto "In Oleo Veritas" Provvedimento Giunta camerale n° 165 del 22.12.2015 prima rendicontazione di € 7.200,00.
- ✓ **altri proventi e rimborsi** per € 4.760,04 comprendono ulteriori proventi a sostegno delle attività analitiche riferite a costi di campionamento e rimborso chilometrico addebitati alla clientela.;
- ✓ **proventi finanziari** saldo interessi attivi per € 3.134,12 maturati sul c/c bancario;
- ✓ **Contributo in conto esercizio** concesso dalla Camera di Commercio, per

- ✓ € 345.000,00 invariato rispetto all'esercizio precedente. Tale contributo è stato utilizzato a supporto delle attività realizzate in coerenza con le linee programmatiche affidate dall'Ente camerale sulla base di progetti e iniziative.

I costi riferiti alla gestione amministrativa dell'azienda ammontano a complessivi

€ 834.853,72 Le cui poste sono:

- ✓ **Organi Istituzionali** € 13.490,31 - La voce riguarda l'erogazione dei gettoni di presenza ai componenti il Consiglio di amministrazione per € 780,00 al compenso e rimborso spese del collegio dei revisori per € 12.710,31 .

Il compenso alla Direzione così come deliberato con Provvedimento della Giunta camerale n.26 del 03/032014 è a titolo gratuito.

I citati compensi inoltre, sono stati determinati ed erogati, in applicazione del d.l. n° 78, convertito nella legge n° 122 del 30.07.2010 art.6 comma.3 che prevede l'onorificità della carica di Presidente, in attuazione della deliberazione n° 2 del 24/01/2013 del consiglio camerale.

- ✓ **Spese del personale** € 484.859,38 - La voce comprende il costo del personale riferito alla pianta organica in dotazione pari a 11 undici unità a tempo indeterminato di cui una part time, gli oneri riflessi e la quota di accantonamento del Tfr di competenza. Il costo complessivo del personale è stato imputato nel corso dell'esercizio alle attività progettuali in corso, per la cui specifica si demanda alle conclusioni finali.

- ✓ **Spese di funzionamento** € 313.049,98 - Esse sono costituite da:

-prestazioni di servizi € 124.259,34 (spese telefoniche, manutenzione e riparazione beni propri, assicurazioni, compensi a terzi, spese postali, spese funzionamento laboratorio, spese smaltimento rifiuti speciali , assistenza software,trasporti), nonché le spese per la direzione tecnica del laboratorio

convenzionato con il Lachimer di Foggia per un importo complessivo di € 33.914,30 e quant'altro necessario per lo svolgimento delle attività aziendali.

✓ **Oneri diversi di gestione riguardano:**

-€ 145.374,83 riferiti a spese per cancelleria e stampati, materiale di laboratorio, spese per analisi di laboratorio a terzi, imposte e tasse, vidimazione libri sociali, diritti camerali ed abbonamenti, perdite su crediti.

Si evidenzia che la perdita su crediti ammontante a € 44.786,28 inizialmente imputati al conto "crediti in sofferenza" sono stati eliminati dalle poste di bilancio ai sensi dell'art.101 co.5 del tuir e dell'art.26 comma 10 DPR 254/2005.

-spese per la consulenza scientifica per € 43.415,81 riguarda la convenzione stipulata in data 29.01.2016 con il Politecnico di Bari e la Innovative Solutions srl "Metodi analitici innovativi e sistemi di intelligenza artificiale per il controllo qualità e la tracciabilità dei prodotti agroalimentari"

✓ **Ammortamenti ed accantonamenti € 8.017,67 - Riguardano:**

la quota di ammortamento delle immobilizzazioni materiali per 3.108,39;

le immobilizzazioni immateriali per € 3.550,02 e la quota di svalutazione crediti di competenza dell'anno per € 1.359,26.

✓ **Costi Istituzionali € 15.007,49 - Trattasi di:**

spese inerenti l'accreditamento e il controllo Accredia riferito alla tassa annuale di sorveglianza, e alla estensione di nuove prove da accreditare per € 8.316,49;

€ 6.691,00 riferite alle spese di ricerca e attività divulgative, la partecipazione a fiere specializzate nonché il costo di adesione ai circuiti nazionali e internazionali relativi ai ring test e al QS.

Oneri finanziari € 428,89 - Si riferiscono agli interessi passivi dovuti per la liquidazione trimestrale Iva.

In riferimento alla programmazione delle risorse a suo tempo formulate (allegato G del bilancio di previsione dell'esercizio 2016) successivamente approvata dal consiglio camerale, qui di seguito si riporta un prospetto comparativo dal quale si evidenziano gli scostamenti avvenuti tra gli importi di previsione e quelli consuntivi.



Voci Costi/Ricavi	Valori Complessivi		DIFFERENZE
	Preventivo anno 2016	Bilancio consuntivo 2016	
A) Ricavi Ordinari			
1) Proventi da servizi	306.100,00	433.386,00	127.295,00
2) Altri proventi o rimborsi	3.000,00	4.760,00	1.751,00
3) Contributi da organismi contumari	0,00	0,00	0,00
4) Altri proventi e rimborsi fin./straord.	38.400,00	3.134,00	-35.266,00
5) Altri contributi	201.500,00	51.200,00	-150.300,00
6) Contributo Camera di commercio	345.000,00	345.000,00	0,00
Totale A)	894.000,00	837.480,00	-56.520,00
B) Costi Struttura			
6) Organi Istituzionali	18.000,00	13.490,00	-4.510,00
7) Personale	490.000,00	484.860,00	-5.140,00
8) Funzionamento	228.000,00	313.050,00	85.050,00
9) Ammortamenti e accantonamenti	10.000,00	8.018,00	-1.982,00
10) Oneri finanziari e straordinari	20.000,00	428,00	-19.572,00
11) Imposte e Tasse			0,00
Totale B)	766.000,00	819.846,00	53.846,00
C) Costi Istituzionali			
14) Spese per progetti e iniziative	128.000,00	15.007,00	-112.993,00
Totale (C)	128.000,00	15.007,00	-112.993,00
Totale (B+C)	894.000,00	834.853,00	-59.147,00
D)AVANZO DI ESERCIZIO	0,00	2.627,00	2.627,00

Conclusioni finali:

Dal prospetto comparativo innanzi riportato, con particolare riferimento ai proventi da servizi, si registra un incremento di circa il 42 % rispetto a quanto preventivato imputabile a maggiori prestazioni ed erogazioni di servizi alla clientela.

È stata stipulata la convenzione per inizio delle attività inerenti il progetto regionale "Know", mentre resta differito quello riferito al progetto "Innoprunning". Il costo complessivo delle citate attività è pari a € 38.400,00 e rinviene dalla determinazione n° 175 del 15/04/2013 del dirigente del servizio agricoltura Regione Puglia n° 175 del 15/04/2013.

Inoltre come già relazionato, si sono concluse le attività del Progetto "Produzione database dei rapporti Isotopici degli oli di oliva".

Sono infine iniziate le attività progettuali "In Oleo Veritas" che avranno seguito nei prossimi esercizi.

Di seguito si riepilogano le attività progettuali realizzate nel presente esercizio :

- Proposta progettuale "Produzione database dei rapporti isotopici degli oli di oliva" affidata con provvedimento della giunta camerale n° 206 del 10/12/2013 per € 44.000,00;
- Proposta progettuale "In Oleo Veritas" Provvedimento Giunta Camerale" n° 165 del 22.12.2015 per € 9.000,00.

I costi di struttura nel loro complesso, presentano un aumento rispetto ai dati previsionali di € 53.846,00 euro pari al 7% , il tutto riveniente da una rimodulazione dei costi di seguito meglio specificata:

Le spese del personale presentano un decremento di € 5.140,00;

Si precisa che il personale a seconda delle proprie mansioni, è stato utilizzato per quota parte allo svolgimento delle attività progettuali in essere in disposto agli ordini di servizio redatti all'inizio delle citate attività. Tale utilizzo è ampiamente documentato con apposita rendicontazione allegata ai progetti citati.

Le spese di funzionamento pur presentando un incremento di € 85.050,00 non previsti in sede di formulazione del bilancio di Previsione, riguardano :



Riduzione dei proventi in orizzontale sulle attività inerenti il Progetto Innovoil imposte dal JTS autorità di bacino per € 7.440,00;

Manutenzione straordinaria su cespiti in comodato d'uso dell'Ente Camerale per € 10.948,23 di loro pertinenza e addebitati a Samer;

Perdite su crediti ai sensi dell'Art.101 comma 5 TUIR e dell'art.26 comma 10 DPR 254 del 02.11.2005 per € 44.786,28;

Maggiori spese sostenute relative all'incremento delle attività analitiche per € 26.427,77.

Le spese inerenti gli organi istituzionali nonché quelli relative al collegio dei revisori, hanno subito un decremento di € 4.510,00. Si ricorda inoltre che gli incarichi per la Presidenza e la Direzione aziendale non comportano nessuno costo in quanto onorifici.

Si rappresenta infine che i costi di struttura, per la loro interezza non incidono totalmente sul bilancio di esercizio, in quanto parte di essi sono stati destinati per le attività progettuali in corso. A tal proposito e alla luce dei dati consuntivati si può tranquillamente affermare che l'azienda ha raggiunto e superato gli obiettivi previsionali e programmatici, in ottemperanza al disposto dell'art.65 comma 2 D.P.R. 254/2005.

Le spese per studi, ricerche e attività divulgative registrano un decremento di € 112.993,00 rispetto a quanto preventivato € 128.000,00 in quanto tali spese saranno imputabili nel costo dell'esercizio 2017 a seguito di differimento di alcune attività progettuali.

Gli ammortamenti e accantonamenti infine hanno subito un decremento di € 1.982,00 mentre le imposte e tasse hanno subito una riduzione pari a € 19.572,00 per effetto delle maggiori deduzioni sul costo del personale che hanno consentito un abbattimento dell'IRAP.




La gestione dell'azienda speciale ha fatto emergere, prima del computo delle imposte di competenza, un avanzo economico di esercizio pari a € 3.499,53, che dimostra l'ottima gestione progettuale e amministrativa della stessa.

Il Consiglio di amministrazione pertanto, alla luce dei dati innanzi esposti prende atto che l'attività gestionale inerente l'esercizio 2016, si chiude con un utile di esercizio di € 2.626,53 al netto delle imposte.

In conclusione si può tranquillamente affermare che il cammino di rilancio intrapreso da questo Consiglio di Amministrazione, così come dettato nelle linee programmatiche volute dalla Camera di Commercio, ha ormai raggiunto e consolidato gli obiettivi preposti.



Il Presidente
(Dott. Umberto Bucci)



S.A.MER. AZIENDA SPECIALE CCIAA DI BARI
VIA E. MOLA, 19 70121 BARI
P.I 04067980724

STATO PATRIMONIALE AL 31.12.16 (All. I Art.68, comma 1 D.M. n. 254 del 2 novembre 2005)						
ATTIVO			Valori al 31.12.15			Valori al 31.12.16
A) IMMOBILIZZAZIONI						
a) Immateriali						
Software			1.200,00			1.200,00
- F do amm. Licenze d'uso software			-1.200,00			-1.200,00
Costi di ricerca, sviluppo, pubblicità			202.250,10			202.250,10
- F do amm. Costi ricerca, sviluppo, pubblicità			-198.700,08			-202.250,10
Totale immobilizz. immateriali			3.550,02			0,00
b) Materiali						
Impianti Distribuzione Gas Laboratorio			7.091,26			7.091,26
- F do amm.to Impianti specifico			-6.578,26			-6.608,28
Impianti di Telecomunicazione			16.750,40			25.700,40
- F do amm.to impianti telecomunicazioni			-16.750,40			-17.869,15
Libri e materiale di documentazione			3.140,20			3.140,20
- F do amm.to libri e materiale documenti			-3.140,20			-3.140,20
Strumentazione metalli preziosi			19.960,93			19.960,93
- F do amm.to strumenti metalli preziosi			-19.960,93			-19.960,93
Piccola attrezzatura di laboratorio			28.209,57			28.209,57
- F do amm.to piccola attrezzatura			-28.209,57			-28.209,57
Attrezzature varie e minule			6.578,06			7.685,44
- F do amm.to attrezzature varie e min			-6.578,06			-7.685,44
Attrezzatura vana di laboratorio			5.031,66			6.236,46
- F do amm.to attrezzatura vana			-3.776,43			-4.462,45
Mobili e macchine ordinarie d'ufficio			14.093,69			14.122,85
- F do amm.to mobili e macch. ordin ufficio			-13.956,65			-14.122,87
Macchine elettromeccaniche d'ufficio			36.764,50			36.735,34
- F do amm.to macchine elettr ufficio			-36.735,35			-36.735,35
Macchine ufficio elettr. Fondo Filiera			6.411,85			6.411,85
- F do amm.to macch uff electr Filiera			-6.411,85			-6.411,85
Macchine ufficio elettr. Fondo Prodotti Irici			2.120,00			2.120,00
- F do amm.to macch uff electr Prod T.pici			-2.120,00			-2.120,00
Autovetture			1.400,00			1.400,00
- F do amm.to autovetture			-1.400,00			-1.400,00
Totale Immobilizzaz. Materiali			1.934,42			12.088,21
c) Immobilizzazioni finanziarie						
Partecipazioni e quote						
Quota Capitale sociale consorzio G.A.L.			1.300,00			1.300,00
Prestiti e anticipazioni attive						
Depositi cauzionali Telecom						
Totale immobilizzazioni finanziarie			1.300,00			1.300,00
TOTALE IMMOBILIZZAZIONI			6.784,44			13.388,21
B) ATTIVO CIRCOLANTE						
C) Rimanenze						
Rimanenze di magazzino			43.605,92			25.428,72
Totale rimanenze						
d) Crediti di funzionamento						
Crediti vCCIAA						69.500,00
Crediti vOrganismi e istituzioni nazionali e comunitari	ENTRO 12 MESI	OLTRE 12 MESI	145.925,47	ENTRO 12 MESI	OLTRE 12 MESI	39.080,55
Crediti per servizi d' terzi						
Crediti diversi			33.612,88			19.313,83
Crediti vClienti			224.741,63			281.576,59
Totale crediti di funzionamento			404.280,18			409.470,97



S.A.MER. AZIENDA SPECIALE CCIAA DI BARI
 VIA E. MOLA,19 70121 BARI
 P.I 04067980724

e) Disponibilità liquide					
Banca Popolare Bari c/c 7020048			155.487,03		200.484,12
Fondo Cassa			359,99		133,08
Totale disponibilità liquide			155.847,02		200.617,20
TOTALE ATTIVO CIRCOLANTE			603.933,12		635.516,89
C) RATEI E RISCONTI ATTIVI					
Ratei attivi					
Risconti attivi			1.559,25		1.437,23
TOTALE RATEI E RISCONTI ATTIVI			1.559,25		1.437,23
TOTALE ATTIVO			612.276,81		650.342,33
D) CONTI D'ORDINE					
TOTALE GENERALE			612.276,81		650.342,33

- 4 APR. 2017



Il Presidente
 (Dott. Umberto Buccia)

S.A.MER AZIENDA SPECIALE CCIAA DI BARI
VIA E. MOLA,19 70121 BARI
P.I 04067980724

STATO PATRIMONIALE AL 31.12.16 (All. I Art.68, comma 1 D.M. n. 254 del 2 novembre 2005)						
PASSIVO			Valori al 31.12.15			Valori al 31.12.16
A) PATRIMONIO NETTO						
Fondo acquisizioni patrimoniali						
F.DO CONTRIB. CCIAA C/CAPITALE						
Avanzo/Disavanzo economico esercizio			63,57			2.626,53
Totale patrimonio netto			63,57			2.626,53
B) DEBITI DI FINANZIAMENTO						
Prestiti e anticipazioni passive						
TOTALE debiti di finanziamento						
C) TRATTAMENTO DI FINE RAPPORTO						
F.do trattamento di fine rapporto			381.485,98			412.239,87
TOT. F.DO TRATT.FINE RAPPORTO			381.485,98			412.239,87
D) DEBITI FI FUNZIONAMENTO				ENTRO 12 MESI	OLTRE 12 MESI	
Debiti v/fornitori			29.927,44			83.460,01
Debiti v/sec. e organismi del sistema						
Debiti v/organismi e istituzioni						
Debiti tributari e previdenziali			43.131,56			36.671,02
Debiti v/dipendenti						
Debiti v/organ. Istituzionali			30.725,28			
Debiti diversi			9.266,00			32.564,95
Debiti per servizi/afferi						
Clienti anticipi			52,03			52,03
TOTALE DEBITI DI FUNZIONAMENTO			113.102,31			152.738,01
E) FONDI PER RISCHI ED ONERI						
Fondi imposte						
Altri fondi			0,00			0,00
TOT. F.DO PER RISCHI ED ONERI			0,00			0,00
F) RATEI E RISCONTI PASSIVI						
Ratei passivi			14.894,95			22.577,92
Risconti passivi			102.730,00			60.160,00
TOTALE RATEI E RISCONTI PASSIVI			117.624,95			82.737,92
TOTALE PASSIVO			612.213,24			647.715,80
TOTALE PASSIVO E PATRIM.NETTO			612.276,81			650.342,33

- 4 APR. 2017



Il Presidente
 (Dott. Umberto Bucca)

S.A.MER AZIENDA SPECIALE CCIAA DI BARI
VIA E. MOLA,19 -70121 BARI
P.I 0406780724

CONTO ECONOMICO AL 31.12.2016 (All. H Art. 68, comma 1 D.M n. 254 del 2 novembre 2005)			
VOCI DI COSTO/RICAVO	VALORI ANNO 2015	VALORI ANNO 2016	DIFFERENZA
A) RICAVI ORDINARI			
1) Proventi da servizi	255.156,72	433.386,09	-178.229,37
2) Altri proventi e rimborsi	4.865,50	4.760,04	105,46
3) Contributi da organismi comunitari	7.254,80	0,00	7.254,80
4) Contributi regionali e da altri enti pubblici	0,00	0,00	0,00
5) Altri contributi	57.500,00	51.200,00	6.300,00
6) Contributo della Camera di Commercio	345.000,00	345.000,00	0,00
7) Variazione Rimanenze finali	16.098,27	0,00	16.098,27
Totale (A)	685.875,29	834.346,13	-148.470,84
B) COSTI ORDINARI			
6) Organi istituzionali	13.692,56	13.490,31	202,25
7) Personale			
a) competenze al personale:	329.189,00	361.903,58	-32.714,58
b) oneri sociali	89.481,63	89.837,62	-355,99
c) accantonamenti al T.F.R.	27.919,85	31.918,18	-3.998,33
d) altri costi	1.000,00	1.200,00	-200,00
8) Funzionamento			
a) Prestazione servizi	89.200,94	124.259,34	-35.058,40
b) Godimento di beni di terzi	0,00	0,00	0,00
c) Oneri diversi di gestione	43.657,60	145.374,83	-101.717,23
d) Spese progr. Consulenza scientifica	30.000,00	43.415,81	-13.415,81
9) Ammortamenti e accantonamenti			
a) immob. immateriali	7.650,00	3.550,02	4.099,98
b) immob. Materiali	2.231,13	3.108,39	-877,26
c) svalutazione crediti	853,67	1.359,26	-505,59
d) fondi rischi e oneri			
Totale (B)	634.876,38	819.417,34	-184.540,96
C) COSTI ISTITUZIONALI			
10) a) Spese per progetti e iniziative	49.060,89	15.007,49	34.053,40
Totale (C)	49.060,89	15.007,49	34.053,40
Risultato della gestione corrente (A-B-C)	1.938,02	-78,70	2.016,72
(D) GESTIONE FINANZIARIA			
11) Proventi finanziari	3.980,52	3.134,12	846,40
12) Oneri finanziari	-234,38	-428,89	194,51
Risultato gestione finanziaria	3.746,14	2.705,23	1.040,91
(E) GESTIONE STRAORDINARIA			
13) Proventi straordinari	2.286,91	0,00	2.286,91
14) Oneri straordinari	-7.907,50	0,00	-7.907,50
Risultato gestione straordinaria	-5.620,59	0,00	-5.620,59
(F) RETTIFICHE DI VALORE ATTIVITA' FINANZIARIE			
15) Rivalutazioni attivo patrimoniale			
16) Svalutazioni attivo patrimoniale			
DIFFERENZE RETTIFICHE DI VALORE ATTIVITA' FINANZIARIE			
Disavanzo/avanzo economico d'esercizio (A-B-C +/-D +/-E +/-F)	63,57	2.626,53	-2.562,96




Il Presidente
 (Dot. Umberto Baccin)

- 4 APR. 2017

Voci Costi/Ricavi	Valori Complessivi		DIFFERENZE
	Preventivo anno 2016	Bilancio consuntivo 2016	
A) Ricavi Ordinari			
1) Proventi da servizi	306.100,00	433.386,00	127.286,00
2) Altri proventi o rimborsi	3.000,00	4.760,00	1.760,00
3) Contributi da organismi comunitari	0,00	0,00	0,00
4) Altri proventi e rimborsi fin./straord.	38.400,00	3.134,00	-35.266,00
5) Altri contributi	201.500,00	51.200,00	-150.300,00
6) Contributo Camera di commercio	345.000,00	345.000,00	0,00
Totale A)	894.000,00	837.480,00	-56.520,00
B) Costi Struttura			
6) Organi Istituzionali	18.000,00	13.490,00	-4.510,00
7) Personale	490.000,00	484.860,00	-5.140,00
8) Funzionamento	228.000,00	313.050,00	85.050,00
9) Ammortamenti e accantonamenti	10.000,00	8.018,00	-1.982,00
10) Oneri finanziari e straordinari	20.000,00	428,00	-19.572,00
11) Imposte e Tasse			0,00
Totale B)	766.000,00	819.846,00	53.846,00
C) Costi Istituzionali			
14) Spese per progetti e iniziative	128.000,00	15.007,00	-112.993,00
Totale (C)	128.000,00	15.007,00	-112.993,00
Totale (B+C)	894.000,00	834.853,00	-59.147,00
D)AVANZO DI ESERCIZIO	0,00	2.627,00	2.627,00

- 4 APR. 2017

Il Presidente
(Dott. Umberto Bucci)



S.A.MER. SERVIZIO ANALISI CHIMICO-MERCEOLOGICHE

Bilancio di esercizio al 31/12/2016

Dati Anagrafici	
Sede in	BARI
Codice Fiscale	04067980724
Numero Rea	290839
P.I.	04067980724
Capitale Sociale Euro	0
Forma Giuridica	AZIENDA SPECIALE
Settore di attività prevalente (ATECO)	
Società in liquidazione	no
Società con Socio Unico	no
Società sottoposta ad altrui attività di direzione e coordinamento	no
Denominazione della società o ente che esercita l'attività di direzione e coordinamento	
Appartenenza a un gruppo	no
Denominazione della società capogruppo	
Paese della capogruppo	
Numero di iscrizione all'albo delle cooperative	

Gli importi presenti sono espressi in Euro



Bilancio al 31/12/2016

STATO PATRIMONIALE

ATTIVO	31/12/2016	31/12/2015
A) CREDITI VERSO SOCI PER VERSAMENTI ANCORA DOVUTI	0	0
B) IMMOBILIZZAZIONI		
I - Immobilizzazioni immateriali	0	3.550
II - Immobilizzazioni materiali	12.088	1.935
III - Immobilizzazioni finanziarie	1.300	1.300
Totale immobilizzazioni (B)	13.388	6.785
C) ATTIVO CIRCOLANTE		
I - Rimanenze	25.429	43.806
II - Crediti		
Esigibili entro l'esercizio successivo	409.397	405.698
Totale crediti	409.397	405.698
III - Attività finanziarie che non costituiscono immobilizzazioni	0	0
IV - Disponibilità liquide	200.617	155.847
Totale attivo circolante (C)	635.443	605.351
D) RATEI E RISCONTI	1.437	1.559
TOTALE ATTIVO	650.268	613.695

STATO PATRIMONIALE

PASSIVO	31/12/2016	31/12/2015
A) PATRIMONIO NETTO		
I - Capitale	0	0
II - Riserva da soprapprezzo delle azioni	0	0
III - Riserve di rivalutazione	0	0
IV - Riserva legale	0	0
V - Riserve statutarie	0	0
VI - Altre riserve	0	0
VII - Riserva per operazioni di copertura dei flussi finanziari attesi	0	0
VIII - Utili (perdite) portati a nuovo	0	0
IX - Utile (perdita) dell'esercizio	2.627	64
Perdita ripianata nell'esercizio	0	0
X - Riserva negativa per azioni proprie in portafoglio	0	0
Totale patrimonio netto	2.627	64
B) FONDI PER RISCHI E ONERI	0	0
C) TRATTAMENTO DI FINE RAPPORTO DI LAVORO SUBORDINATO	412.240	381.486
D) DEBITI		
Esigibili entro l'esercizio successivo	152.663	114.520
Totale debiti	152.663	114.520
E) RATEI E RISCONTI	82.738	117.625
TOTALE PASSIVO	650.268	613.695

CONTO ECONOMICO



	31/12/2016	31/12/2015
A) VALORE DELLA PRODUZIONE:		
1) Ricavi delle vendite e delle prestazioni	489.337	324.777
2). 3) Variazione delle rimanenze di prodotti in corso di lavorazione, semilavorati e finiti e dei lavori in corso su ordinazione	0	16.098
2) Variazione delle rimanenze di prodotti in corso di lavorazione, semilavorati e finiti	0	16.098
5) Altri ricavi e proventi		
Altri	345.009	347.287
Totale altri ricavi e proventi	345.009	347.287
Totale valore della produzione	834.346	688.162
B) COSTI DELLA PRODUZIONE:		
6) per materie prime, sussidiarie, di consumo e di merci	45.179	31.427
7) per servizi	218.744	175.757
9) per il personale:		
a) salari e stipendi	364.812	331.918
b) oneri sociali	91.266	97.603
c), d), e) trattamento di fine rapporto, trattamento di quiescenza, altri costi del personale	31.918	27.920
e) Trattamento di fine rapporto	31.918	27.920
Totale costi per il personale	487.996	457.441
10) ammortamenti e svalutazioni:		
a),b),c) Ammortamenti delle immobilizzazioni immateriali e materiali, altre svalutazioni delle immobilizzazioni	6.658	9.881
a) Ammortamento delle immobilizzazioni immateriali	3.550	7.650
b) Ammortamento delle immobilizzazioni materiali	3.108	2.231
d) Svalutazione dei crediti compresi nell'attivo circolante e delle disponibilità liquide	1.359	854
Totale ammortamenti e svalutazioni	8.017	10.735
11) Variazioni delle rimanenze di materie prime, sussidiarie, di consumo e merci	18.377	0
14) Oneri diversi di gestione	55.238	15.068
Totale costi della produzione	833.551	690.428
Differenza tra valore e costi della produzione (A-B)	795	-2.266
C) PROVENTI E ONERI FINANZIARI:		
16) altri proventi finanziari:		
d) proventi diversi dai precedenti		
altri	3.134	3.981
Totale proventi diversi dai precedenti	3.134	3.981
Totale altri proventi finanziari	3.134	3.981
17) interessi e altri oneri finanziari		
altri	429	234
Totale interessi e altri oneri finanziari	429	234
Totale proventi e oneri finanziari (C) (15+16-17+-17-bis)	2.705	3.747
D) RETTIFICHE DI VALORE DI ATTIVITA' E PASSIVITA' FINANZIARIE:		
Totale delle rettifiche di valore di attività e passività finanziarie (18-19)	0	0
Risultato prima delle imposte (A-B+-C+-D)	3.500	1.481
20) Imposte sul reddito dell'esercizio correnti, differite e anticipate		
Imposte correnti	873	1.417
Totale delle imposte sul reddito dell'esercizio, correnti, differite e anticipate	873	1.417
21) UTILE (PERDITA) DELL'ESERCIZIO	2.627	64

Nota Integrativa al bilancio chiuso al 31/12/2016

Premessa

Signori Consiglieri,

il presente bilancio, sottoposto al Vostro esame, evidenzia un risultato positivo prima delle imposte di Euro 3.500 e, dopo l'accantonamento delle imposte di Legge per Euro 873 un utile per Euro 2.627.

Fatti di rilievo verificatisi nel corso dell'esercizio

I fatti di rilievo verificatisi nel corso dell'esercizio sono rappresentati nella relazione sulla gestione del Presidente.

Criteri di formazione

Il seguente bilancio è conforme al dettato degli articoli 2423 e seguenti del Codice civile, come risulta dalla presente nota integrativa, redatta ai sensi dell'articolo 2427 del Codice civile, che costituisce, ai sensi e per gli effetti dell'articolo 2423, parte integrante del bilancio d'esercizio.

I valori di bilancio sono rappresentati in unità di Euro mediante arrotondamenti dei relativi importi. Le eventuali differenze da arrotondamento sono state indicate alla voce "Riserva da arrotondamento Euro" compresa tra le poste di Patrimonio Netto e "arrotondamenti da Euro" alla voce "proventi ed oneri straordinari" del Conto Economico.

Ai sensi dell'articolo 2423, quinto comma, c.e., la nota integrativa è stata redatta in migliaia di Euro (in unità di Euro).

Criteri di valutazione

(Rif. art. 2427, primo comma, n. 1, c.e.)

I criteri utilizzati nella formazione del bilancio chiuso al 31/12/2016 non si discostano dai medesimi utilizzati per la formazione del bilancio del precedente esercizio, in particolare nelle valutazioni e nella continuità dei medesimi principi.

La valutazione delle voci di bilancio è stata fatta ispirandosi a criteri generali di prudenza e

competenza, nella prospettiva della continuazione dell'attività nonché tenendo conto della funzione economica dell'elemento dell'attivo o del passivo considerato.

L'applicazione del principio di prudenza ha comportato la valutazione individuale degli elementi componenti le singole poste o voci delle attività o passività, per evitare compensi tra perdite che dovevano essere riconosciute e profitti da non riconoscere in quanto non realizzati.

In ottemperanza al principio di competenza, l'effetto delle operazioni e degli altri eventi è stato rilevato contabilmente ed attribuito all'esercizio al quale tali operazioni ed eventi si riferiscono, e non a quello in cui si concretizzano i relativi movimenti di numerario (incassi e pagamenti).

La continuità di applicazione dei criteri di valutazione nel tempo rappresenta elemento necessario ai fini della comparabilità dei bilanci della società nei vari esercizi.

La valutazione tenendo conto della funzione economica dell'elemento dell'attivo o del passivo considerato che esprime il principio della prevalenza della sostanza sulla forma - obbligatoria laddove non espressamente in contrasto con altre norme specifiche sul bilancio - consente la rappresentazione delle operazioni secondo la realtà economica sottostante gli aspetti formali.

Deroghe

(Rif. art. 2423, quarto comma c.c.)

Non si sono verificati casi eccezionali che abbiano reso necessario il ricorso a deroghe di cui all'art. 2423 comma 4 del Codice Civile.

In particolare, i criteri di valutazione adottati nella formazione del bilancio sono stati i seguenti :

Immobilizzazioni

Immateriali


Sono iscritte al costo storico di acquisizione ed esposte al netto degli ammortamenti effettuati nel corso degli esercizi e imputati direttamente alle singole voci e risultano completamente ammortizzate nell'anno 2016.

Materiali

Sono iscritte al costo di acquisto e rettificare dai corrispondenti fondi di ammortamento.

Nel valore di iscrizione in bilancio si è tenuto conto degli oneri accessori e dei costi sostenuti per l'utilizzo dell'immobilizzazione, portando a riduzione del costo gli sconti commerciali e gli sconti cassa di ammontare rilevante.

Le quote di ammortamento, imputate a conto economico, sono state calcolate attesi l'utilizzo, la destinazione e la durata economico-tecnica dei cespiti, sulla base del criterio della residua possibilità di utilizzazione, criterio che abbiamo ritenuto ben rappresentato dalle seguenti aliquote.



non modificate rispetto all'esercizio precedente e ridotte alla metà nell'esercizio di entrata in funzione del bene:

- impianti e macchinari: 15%
- mobili e macchine ordinarie di ufficio: 12%
- macchine d'ufficio elettroniche: 20%
- autovetture: 25%
- attrezzatura varia: 15%

Qualora, indipendentemente dall'ammortamento già contabilizzato, risulti una perdita durevole di valore, l'immobilizzazione viene corrispondentemente svalutata. Se in esercizi successivi vengono meno i presupposti della svalutazione viene ripristinato il valore originario rettificato dei soli ammortamenti.

Le immobilizzazioni materiali sono state rivalutate in base alle leggi (speciali, generali o di settore). Non sono state effettuate rivalutazioni discrezionali o volontarie e le valutazioni effettuate trovano il loro limite massimo nel valore d'uso, oggettivamente determinato, dell'immobilizzazione stessa.

Crediti

Sono esposti al presumibile valore di realizzo. L'adeguamento del valore nominale dei crediti al valore presunto di realizzo è ottenuto mediante apposito fondo svalutazione crediti, tenendo in considerazione le condizioni economiche generali, di settore e anche il rischio paese.

Debiti

Sono rilevati al loro valore nominale, modificato in occasione di resi o di rettifiche di fatturazione.

Ratei e risconti

Sono stati determinati secondo il criterio dell'effettiva competenza temporale dell'esercizio.

Per i ratei e risconti di durata pluriennale sono state verificate le condizioni che ne avevano determinato l'iscrizione originaria, adottando, ove necessario, le opportune variazioni.

Rimanenze magazzino

Materie prime, ausiliarie e prodotti finiti sono iscritti al minore tra il costo di acquisto o di fabbricazione e il valore di realizzo desumibile dall'andamento del mercato, applicando il costo



sostenuto nell'esercizio.

Dette rimanenze riguardano: materiale di consumo di laboratorio, reagenti, standard, bombole, piccola vetreria e tutto quanto altro necessario per il funzionamento del laboratorio.

Fondi per rischi e oneri

Sono stanziati per coprire perdite o debiti di esistenza certa o probabile, dei quali tuttavia alla chiusura dell'esercizio non erano determinabili l'ammontare o la data di sopravvenienza.

Nella valutazione di tali fondi sono stati rispettati i criteri generali di prudenza e competenza e non si è proceduto alla costituzione di fondi rischi generici privi di giustificazione economica.

Le passività potenziali sono state rilevate in bilancio e iscritte nei fondi in quanto ritenute probabili ed essendo stimabile con ragionevolezza l'ammontare del relativo onere.

Fondo TFR

Rappresenta l'effettivo debito maturato verso i dipendenti in conformità di legge e dei contratti di lavoro vigenti, considerando ogni forma di remunerazione avente carattere continuativo.

Il fondo corrisponde al totale delle singole indennità maturate a favore dei dipendenti alla data di chiusura del bilancio, al netto degli acconti e liquidazioni erogate, ed è pari a quanto si sarebbe dovuto corrispondere ai dipendenti nell'ipotesi di cessazione del rapporto di lavoro in tale data.

Imposte sul reddito

Le imposte sono accantonate secondo il principio di competenza; rappresentano pertanto:

- gli accantonamenti per imposte liquidate o da liquidare per l'esercizio, determinate secondo le aliquote e le norme vigenti.

Riconoscimento ricavi

I ricavi per vendite dei prodotti sono riconosciuti al momento dell'erogazione dei servizi, che normalmente si identificano con il rilascio dei rapporti di prova e/o di certificazione.

I ricavi di natura finanziaria e quelli derivanti da prestazioni di servizi vengono riconosciuti in base alla competenza temporale.

I ricavi e i proventi, i costi e gli oneri relativi ad operazioni in valuta sono determinati al cambio corrente alla data nella quale la relativa operazione è compiuta.



INFORMAZIONI SULLO STATO PATRIMONIALE

ATTIVO

IMMOBILIZZAZIONI

Le immobilizzazioni sono pari a € 13.388 (€ 6.785 nel precedente esercizio).

La composizione e i movimenti delle singole voci sono così rappresentati:

	Immobilizzazioni immateriali	Immobilizzazioni materiali	Immobilizzazioni finanziarie	Totale immobilizzazioni
Valore di inizio esercizio				
Costo	0	0	1.300	1.300
Valore di bilancio	3.550	1.935	1.300	6.785
Variazioni nell'esercizio				
Altre variazioni	-3.550	10.153	0	6.603
Totale variazioni	-3.550	10.153	0	6.603
Valore di fine esercizio				
Costo	203.450	160.814	1.300	365.564
Ammortamenti (Fondo ammortamento)	203.450	148.726		352.176
Valore di bilancio	0	12.088	1.300	13.388

Operazioni di locazione finanziaria

Qui di seguito vengono riportate le informazioni concernenti le operazioni di locazione finanziaria, ai sensi dell'art. 2427, comma 1 numero 22 del codice civile

Immobilizzazioni finanziarie

Crediti immobilizzati - Distinzione per scadenza

Vengono di seguito riportati i dati relativi alla suddivisione dei crediti per scadenza, ai sensi dell'art. 2427, comma 1 numero 6 del codice civile

ATTIVO CIRCOLANTE

Crediti - Distinzione per scadenza

Vengono di seguito riportati i dati relativi alla suddivisione dei crediti per scadenza, ai sensi dell'art. 2427, comma 1 numero 6 del codice civile



	Valore di inizio esercizio	Variazione nell'esercizio	Valore di fine esercizio	Quota scadente entro l'esercizio	Quota scadente oltre l'esercizio	Di cui di durata residua superiore a 5 anni
Crediti verso clienti iscritti nell'attivo circolante	178.652	102.196	280.848	280.848	0	0
Crediti tributari iscritti nell'attivo circolante	33.307	-15.622	17.685	17.685	0	0
Crediti verso altri iscritti nell'attivo circolante	193.739	-82.875	110.864	110.864	0	0
Totale crediti iscritti nell'attivo circolante	405.698	3.699	409.397	409.397	0	0

Oneri finanziari capitalizzati

Vengono di seguito riportati gli oneri finanziari imputati nell'esercizio ai valori iscritti nell'attivo dello Stato Patrimoniale, ai sensi dell'art. 2427, comma 1 numero 8 del codice civile.

A complemento delle informazioni fornite sull'attivo dello Stato Patrimoniale qui di seguito si specificano le 'Svalutazioni per perdite durevoli di valore' e le 'Rivalutazioni delle immobilizzazioni materiali e immateriali'

INFORMAZIONI SULLO STATO PATRIMONIALE PASSIVO E PATRIMONIO NETTO

PATRIMONIO NETTO

Il patrimonio netto esistente alla chiusura dell'esercizio è pari a € 2.627 (€ 64 nel precedente esercizio)

DEBITI

Debiti - Distinzione per scadenza

Qui di seguito vengono riportati i dati relativi alla suddivisione dei debiti per scadenza, ai sensi dell'art. 2427, comma 1 numero 6 del codice civile.

	Valore di inizio esercizio	Variazione nell'esercizio	Valore di fine esercizio	Quota scadente entro l'esercizio	Quota scadente oltre l'esercizio	Di cui di durata superiore a 5 anni
Accounti	52	0	52	52	0	0
Debiti verso fornitori	29.928	53.448	83.376	83.376	0	0
Debiti tributari	25.216	-7.923	17.293	17.293	0	0
Debiti verso istituti di previdenza e di	18.724	653	19.377	19.377	0	0



sicurezza sociale						
Altri debiti	40.600	8.035	32.565	32.565	0	0
Totale debiti	114.520	38.143	152.663	152.663	0	0

INFORMAZIONI SUL CONTO ECONOMICO

IMPOSTE SUL REDDITO D'ESERCIZIO, CORRENTI, DIFFERITE E ANTICIPATE

La composizione delle singole voci è così rappresentata:

	Imposte correnti	Imposte relative a esercizi precedenti	Imposte differite	Imposte anticipate	Proventi (Oneri) trasparenza
IRES	873	0	0	0	
Totale	873	0	0	0	0

ALTRE INFORMAZIONI

Dati sull'occupazione

Vengono di seguito riportate le informazioni concernenti il personale, ai sensi dell'art. 2427, comma 1 numero 15 del codice civile:

L'organico medio aziendale ripartito per categoria, ha subito, rispetto al precedente comporta un numero di 11 dipendenti di cui 1 dirigente.

Compensi agli organi sociali

Vengono di seguito riportate le informazioni concernenti gli amministratori ed i sindaci, ai sensi dell'art. 2427, comma 1 numero 16 del codice civile:

La voce riguarda l'erogazione dei gettoni di presenza ai componenti il CDA in ottemperanza al d.l. 78 convertito nella legge n° 122 del 30.07.2010 art.6 comma 3 che prevede l'onorificità della carica di Presidente.

Destinazione del risultato d'esercizio

Ai sensi dell'art. 2427, comma 1 numero 22-septies del codice civile, si propone la destinazione del risultato d'esercizio come segue:

€ 2.627 a nuovo e che ai sensi del D.P.R. 254/2005 sarà riversato all'Ente Camerale.

Informazioni sul Conto Economico

Valore della produzione

Saldo al 31/12/2016

Saldo al 31/12/2015

Variazioni



	834.346	688.162	146.184
Descrizione	31/12/2015	31/12/2016	Variazioni
Ricavi vendite e prestazioni	324.777	489.337	164.560
Contributi da organismi comunitari			
Contributo CCIAA in c/ esercizio	347.287	345.009	(2.278)
Variazione rimanenze finali	16.098		0
Totali	688.162	834.346	162.282

Altre voci del valore della produzione

Altri ricavi e proventi

I ricavi comprensivi dei proventi finanziari e straordinari, sono pari a € 837.480,25 così suddivisi:

Proventi da servizi € 433.386,09

Altri contributi € 51.200,00

Altri Proventi e Rimborsi € 4.760,04

Proventi finanziari € 3.134,12

Contributo in conto esercizio € 345.000,00

Costi della produzione

Spese per servizi

Le spese per servizi sono iscritte nei costi della produzione del conto economico per complessivi € 834.853,72.

Costi per materie prime, sussidiarie, di consumo e di merci e Costi per servizi

Sono strettamente correlati a quanto esposto nella parte della Relazione sulla gestione e all'andamento del punto A (Valore della produzione) del Conto economico.

Costi per il personale

La voce comprende l'intera spesa per il personale dipendente in applicazione del CCNL distribuzione e servizi, riferito alla pianta organica in dotazione pari a 11 unità a tempo indeterminato di cui 1 part-time, gli oneri riflessi e la quota di accantonamento del Tfr di competenza.

Ammortamento delle immobilizzazioni materiali



Per quanto concerne gli ammortamenti si specifica che gli stessi sono stati calcolati sulla base della durata utile del cespite e del suo sfruttamento nella fase produttiva.

Svalutazioni dei crediti compresi nell'attivo circolante e delle disponibilità liquide

Trattasi di valori non significativi esposti nel prospetto costi della produzione.

Oneri diversi di gestione

Trattasi di valori ordinari esposti nel prospetto costi della produzione

Proventi e oneri finanziari

Ripartizione degli interessi e altri oneri finanziari per tipologia di debiti

Saldo al 31/12/2015	Saldo al 31/12/2016	Variazioni
3.747	2.705	(1.042)

Descrizione	31/12/2015	31/12/2016	Variazioni
Proventi diversi dai precedenti	3.981	3.134	(847)
(Interessi e altri oneri finanziari)	(234)	(429)	(195)
Totale	3.747	2.705	(1.042)

Interessi e altri oneri finanziari

(Rif. art. 2427, primo comma, n. 12, C.c.)

Descrizione	Controllanti	Controllate	Collegate	Altre	Totale
Interessi bancari				429	429
Totale				429	429



IL PRESIDENTE

(Dott. Umberto BUCCI)



Spett.le
SAMER- CCIAA BARI

COD. ENTE 4000066



Il Direttore Amm.vo
(Dr. Pietro Pontrelli)

COPIA CONFORME
ALL' ORIGINALE

14 FEB. 2016
Prot. N. 69

RENDICONTO DI CASSA AL 30/12/2016

Fondo di cassa iniziale		Euro	155.487,03
-Reversali emesse	Euro	946.847,88	
-Reversali Incassate			Euro 946.847,88
-Reversali da incassare	Euro	-	
-Incassi in assenza di reversali			Euro
	Totale entrate	Euro	946.847,88
-Mandati emessi	Euro	901.850,79	
-Mandati pagati			Euro 901.850,79
-Mandati da pagare	Euro	-	
-Pagamenti in assenza di mandati			Euro
	Totale uscite	Euro	901.850,79
SALDO DI CASSA AL 30/12/2016		Euro	200.484,12

Specifiche:

	Euro	
	Euro	

Potenza, 14/2/2017

COPIA DA RESTITUIRE FIRMATA



Il Direttore Amm.vo
(Dr. Pietro Pontrelli)

BANCA POPOLARE DI BARI
Ufficio Entrate Tesoreria
Comparto Esecutivo Cassa

VERBALE NR. 02/2017

RELAZIONE COLLEGIO REVISORI DEI CONTI AL BILANCIO D'ESERCIZIO 2016

(ART.68, comma 2, D.P.R. 2 novembre 2005, n.254)

Il giorno 04/04/2017, alle ore 09.00, a seguito di convocazione con prot. n. 344 del 28.03.2017 si è riunito presso la sede della Samer, il Collegio dei Revisori dei Conti nelle persone dott. Dario Civilotti in rappresentanza del Ministero dello Sviluppo Economico (MISE), del Rag. Salvatore Calabrese in rappresentanza del Ministero dell'Economia e delle Finanze (MEF) per esaminare il bilancio di esercizio 2016. Il dott. Nicola Fiorito in rappresentanza della Regione Puglia risulta assente giustificato.

Assiste alla seduta il direttore amministrativo dr. Pietro Pontrelli, nonché la rag. Angela Loseto per la verbalizzazione.

Il Bilancio d'esercizio 2016, redatto secondo gli schemi di cui all'art.68 del DPR n.254/2005, risulta così composto:

- Stato Patrimoniale in conformità al modello allegato I;
- Conto Economico in conformità al modello allegato II;
- Nota integrativa redatta sulla base dei criteri di cui all'art.23.

- STATO PATRIMONIALE -

Lo Stato Patrimoniale, confrontato con i dati del precedente esercizio, evidenzia la seguente situazione:

STATO PATRIMONIALE		
ATTIVITA'	valori 31/12/15	valori 31/12/16
Immobilizzazioni	6.784,44	13.388,21
Attivo circolante	603.933,12	635.516,89
Riserve e risconti attivi	1.539,25	1.437,2
TOTALE ATTIVO	612.276,81	650.342,33
PASSIVITA'	valori 31/12/15	valori 31/12/16
Debiti di finanziamento	0	0
Trattamento fine rapporto	381.485,98	412.239,87
Debiti di finanziamento	133.102,31	152.738,11
Fondo rischi e oneri	0	0
Riserve e risconti passivi	117.621,95	82.737,92
TOTALE PASSIVO	612.213,24	647.715,90
Patrimonio netto	63,57	2.626,53
A pareggio	612.276,81	650.342,33

Ai sensi dell'art.66, comma 2, del DPR 254/2005, così come confermato anche dai principi contabili, l'Azienda iscriverà, alla riapertura dei conti, un debito nei confronti della Camera di commercio per euro 2.626,53 alla voce "Debiti v/CCIAA per riversamento utile d'esercizio".

CONTO ECONOMICO		
RICAVI	valori 31/12/15	valori 31/12/16
1) Proventi da servizi	255.156,72	433.386,09
2) Altri proventi o rimborsi	4.865,50	4.760,04
3) Contributi da organismi comunitari	7.254,80	0,00
4) Contributi regionali o da altri enti pubblici	0,00	0,00
5) Altri contributi	57.500,00	51.200,00
6) Contributo Camera di Commercio	315.000,00	345.000,00
7) Variazione rimanenze	16.098,27	0,00
TOTALE RICAVI ORDINARI (A)	685.875,29	834.346,13
COSTI		
	valori 31/12/15	valori 31/12/16
Costi struttura	634.876,38	819.417,34
Costi Istituzionali	49.060,89	15.007,49
TOTALE COSTI (B)	683.937,27	834.424,83
Gestione Corrente (Ricavi - Costi)	1.938,02	-78,70
Gestione Finanziaria	3.746,14	2.705,23
Gestione Straordinaria	-5.620,59	0,00
Disavanzo/avanzo economico d'esercizio	63,57	2.626,53

ATTIVITA'

Le immobilizzazioni materiali ed immateriali e finanziarie, per un valore totale di € 13.388,21, sono iscritte tra le attività dello Stato Patrimoniale al netto degli accantonamenti effettuati nei rispettivi fondi di ammortamento, così come dettato dall'art.22 comma 2 del DPR 254/2005.

Per quanto riguarda l'Attivo Circolante si rileva quanto segue:

1. Crediti v/organismi e istituzioni pari ad € 108.580,55: riguardano il credito v/ il comune di Grumo Appula per € 2.020,46, le attività progettuali e crediti diversi

- verso la CCIAA di Bari per € 69.500,00 e v/organismi comunitari e la Regione Puglia per € 37.060,09;
2. Crediti v/clienti pari ad € 281.576,59 sono relativi a crediti non ancora incassati per prestazioni di servizi resi che comprendono l'importo di € 728,00 quali crediti in sofferenza; a tale proposito il collegio raccomanda di monitorare l'esito della procedura di recupero già affidata allo studio legale di fiducia dell'Azienda;
 3. Crediti diversi pari a € 19.313,83 che riguardano le anticipazioni verso l'INPS per oneri riflessi dovuti ai dipendenti, per erario conto Ires, per ritenute fiscali subite, nonché ritenute su interessi attivi e non ancora accreditati dall'Istituto Cassiere;
 4. Le disponibilità liquide ammontano ad € 200.617,20 e sono rappresentate dalla liquidità di cassa al 31/12/2016 pari ad € 200.484,12 esistente su c/c in essere presso l'istituto cassiere ed € 133,08 quale fondo cassa economica in dotazione;
 5. Rimanenze relative al materiale di consumo ammontano a € 25.428,72 come da inventario, le stesse risultano in decremento rispetto all'esercizio precedente.

PASSIVITA'

Il patrimonio netto relativo all'esercizio presenta un avanzo economico di € 2.626,53.

Si evidenzia altresì che nell'esercizio chiuso al 31/12/2016 non vi sono debiti di finanziamento bancari bensì disponibilità liquide attive.

La voce "Debiti di funzionamento", pari ad € 152.738,01 presenta un aumento di € 39.635,70 rispetto all'esercizio 2015;

RICAVI

I proventi da servizi dell'esercizio per un totale di € 438.146,13 rispetto al consuntivo 2015 hanno subito un incremento di circa 67%. Per quanto riguarda il contributo camerale di € 345.000,00 è rimasto invariato rispetto all'esercizio precedente.

COSTI

Per quanto riguarda i costi, suddivisi tra "costi di struttura" e "costi istituzionali" il Collegio evidenzia che i costi di struttura, pari ad € 819.417,34 sono aumentati rispetto a quelli sostenuti nell'esercizio 2015.

I "costi istituzionali", ossia quelli sostenuti per la realizzazione di iniziative e progetti presentano un valore di € 15.007,49 rispetto al valore del 2015 pari ad € 49.060,89.

Per ulteriori approfondimenti si rinvia alla relazione accompagnatoria del Presidente e alla nota integrativa al Bilancio nella quale viene esposta un'analisi dettagliata delle voci di bilancio.

Dai dati sopra riportati, emerge che l'attività gestionale dell'esercizio finanziario 2016 si chiude con un avanzo di esercizio di € 2.626,53 al netto delle imposte di esercizio.

Per quanto di specifica e propria competenza, il Collegio dei Revisori precisa che:

- le risultanze finali concordano con i dati di bilancio sopra riportati;
- la situazione Patrimoniale ed il Conto Economico ricalcano gli schemi di cui agli allegati II ed I del D.P.R. 254/2005;
- i crediti sono iscritti al valore di presumibile realizzo;
- i debiti sono iscritti al valore nominale;
- le immobilizzazioni sono iscritte al costo storico, al netto degli ammortamenti. Per la determinazione delle quote annuali sono stati adottati criteri che tengono debitamente conto dell'obsolescenza dei beni.

Il Collegio attesta infine che:

- le attività e le passività riportate in bilancio sono correttamente esposte, le valutazioni di bilancio si possono considerare attendibili;
- i risultati finanziari, economici e patrimoniali della gestione sono corretti;
- i dati contabili presentati nei prospetti di bilancio e nei relativi allegati possono considerarsi esatti e chiari e corrispondono con le scritture contabili;
- sono state correttamente applicate le vigenti norme amministrative, contabili e fiscali.


Sulla base di quanto sopra esposto, il Collegio esprime parere favorevole al Conto Consuntivo per l'esercizio finanziario 2016.

La seduta si chiude alle ore 11,00.

Il Collegio dei Revisori dei Conti

Il Presidente (Rappr.te MIST)

Dr. Dario Civilotti



Il Componente (Rappr.te MIST)

Rag. Salvatore Calabrese



COPIA CONFORME
ALL' ORIGINALE



Il Direttore Amm.vo
(Dr. Pietro Pontrelli)



AICAI

Assistenza Imprese Commerciali Artigiane ed Industriali

Azienda Speciale della Camera di Commercio I.A.A. di Bari/ Sportello per Internazionalizzazione



RELAZIONE del PRESIDENTE
SULLA GESTIONE ANNO 2016 (art. 68 D.P.R. n. 254/05)

Gentili Consiglieri,

il Bilancio di esercizio 2016 presenta evidentemente un notevole disavanzo le cui cause sono principalmente da attribuire all'incertezza sul futuro delle attività e della stessa Azienda Speciale creata dalla Riforma che ha coinvolto l'intero Sistema Camerale italiano.

La riduzione del 50% del diritto camerale ha inciso negativamente sulla possibilità che l'Ente Camerale contribuisse alle azioni promozionali dell'A.I.C.A.I. come aveva fatto negli anni precedenti ed inoltre, la ridotta funzione attribuita alle Camere in materia di internazionalizzazione, hanno impedito la realizzazione di attività su questa materia, in attesa di comprendere meglio quali potranno essere le attività da svolgere a supporto del sistema delle imprese. Infine, l'Ente Camerale ha avviato il processo di fusione per incorporazione di AICAI con l'altra Azienda Speciale IFOC e tale procedura ha fermato le attività come del resto emerge dalla Relazione al Bilancio di previsione 2017.

A questa situazione di incertezza che ha caratterizzato l'anno 2016 si è aggiunta l'impossibilità per AICAI di partecipare a bandi per i progetti di cooperazione comunitaria poiché la prima "call" utile è stata pubblicata solo in ottobre e gli esiti dei progetti, presentati da AICAI a titolarità Camera di Commercio di Bari, non sono ancora disponibili.

Quindi, per queste considerazioni, l'Azienda Speciale non ha potuto erogare i servizi con la contribuzione delle imprese del territorio, con il conseguente azzeramento della posta di bilancio "proventi da servizi".

L'AICAI, inoltre, non ha ottenuto alcun contributo da altri organismi istituzionali né dall'Ente Camerale e, ad oggi, n. 5 unità del personale AICAI sono assegnate alla Camera di Commercio per supportare l'attività istituzionale dell'Ente con copertura del contributo camerale.

Peraltro, l'Azienda Speciale ha completato la ricognizione complessiva della situazione debitoria e creditoria, avviando una fase di recupero crediti, anche attraverso lo Studio Legale Procopio, e di bonifica dei Conti.

Nell'ambito di queste azioni di recupero, lo Studio Legale incaricato ha formulato una proposta di archiviazione per alcune situazioni creditorie per € 77.000 circa, delle quali il Consiglio di Amministrazione ha preso atto nella seduta del 27 marzo scorso, che vanno aggiunte al disavanzo strutturale dell'anno 2016.

Relativamente ai costi di esercizio, si rileva che la forzata interruzione delle attività ha comportato un risparmio sulle spese di funzionamento per prestazione servizi del 25% (da € 27.144 a € 20.591) ed un quasi azzeramento dei costi istituzionali (da € 427.948 a 10.346).

Il Bilancio di esercizio 2016 si chiude dunque con un disavanzo di euro 344.183,00 che non viene gravato di imposte (IRES e IRAP) in quanto non dovute.

Di seguito, si riporta la tabella che evidenzia la percentuale di autofinanziamento dell'Azienda Speciale nell'ultimo quinquennio.



AICAI

Assistenza Imprese Commerciali Artigiane ed Industriali

Azienda Speciale della Camera di Commercio I.A.A. di Bari/ Sportello per Internazionalizzazione



Anno 2012	Contributo Camerale 400.000,00	€ € 965.816,00	Volume attività	Autofinanziamento 59,00%	Contributo altri Enti € 278.270
Anno 2013	Contributo Camerale 400.000,00	€ € 857.801,00	Volume attività	Autofinanziamento 54,00%	Contributo altri Enti € 276.318
Anno 2014	Contributo Camerale 400.000,00	€ € 985.654,00	Volume attività	Autofinanziamento 59,40%	Contributo altri Enti € 358.968
Anno 2015	Contributo Camerale 360.000,00	€ € 950.331,00	Volume attività	Autofinanziamento 62,10%	Contributo altri Enti € 555.276
Anno 2016	Contributo Camerale 360.000,00	€ € 360.031,00	Volume attività	Autofinanziamento 0,00%	Contributo altri Enti € 0,00

Dalla tabella che segue si evince come l'Azienda Speciale ha chiuso i consuntivo degli stessi anni.

Anno 2012	Contributo Kamerale € 400.000,00	Risultato: - € 25.474,00 Disavanzo: - € 43.999,00
Anno 2013	Contributo Kamerale € 400.000,00	Risultato: - € 21.965,00 Disavanzo: - € 35.721,00
Anno 2014	Contributo Kamerale € 400.000,00	Risultato: + € 12.196,00 Avanzo: + € 789,00
Anno 2015	Contributo Kamerale € 360.000,00	Risultato: - € 86.381,00 Disavanzo - € 86.381,00
Anno 2016	Contributo Kamerale € 360.000,00	Risultato: - € 344.183,00 Disavanzo - € 344.183,00



AICAI

Assistenza Imprese Commerciali Artigiane ed Industriali

Azienda Speciale della Camera di Commercio I.A.A. di Bari/ Sportello per Internazionalizzazione



Dalla descrizione delle attività svolte, si evince che l'AICAI ha comunque mantenuto il suo impegno sulla linea di intervento istituzionale e nello specifico ha svolto l'attività di desk anche attraverso la gestione dello sportello WORLD PASS assistendo nel 2016 ca. 150 aziende, erogando i seguenti servizi informativi:

1. Banca dati delle imprese italiane che operano con l'estero.
2. Company profiles di aziende di tutto il mondo.
3. Ricerca anagrafica di imprese all'estero.
4. Ricerche di mercato per settore merceologico.
5. Studi statistici di settore e trend economici.
6. Informazioni sulle agevolazioni finanziarie regionali, nazionali, comunitarie ed internazionali.
7. Schede paese che espongono la situazione economica e politica, con particolare riferimento ai flussi export da e verso l'Italia.
8. Sistema informativo sulle normative doganali.
9. Archivio statistico sui flussi commerciali di import/export dall'Italia verso gli altri Paesi del mondo.
10. Report sull'affidabilità creditizia, sull'attività di gestione e finanziaria includendo dati di bilancio su aziende italiane ed estere.

In Aprile e Giugno 2016 l'AICAI in virtù del Protocollo di Intesa con UNICREDIT, ha realizzato n. 4 workshop sulle seguenti tematiche:

1. 16 febbraio 2016: "Digitalizzazione ed Export: cosa c'è di nuovo per le imprese";
2. 20 aprile 2016: "E-commerce e sistemi di pagamento on line: un aspetto strategico per le imprese";
3. 9 giugno 2016: International forum USA;
4. 7 luglio 2016: Go International Day: digitalizzazione e E-commerce.

Nel corso dell'anno l'Azienda Speciale ha perfezionato un accordo quadro con l'Università degli Studi di Bari - Dipartimento di Economia e Scienze Matematiche - per la realizzazione di tirocini formativi e ha svolto n.3 seminari presso l'Università su tematiche legate all'internazionalizzazione delle imprese.

Infine nell'ultimo trimestre si è impegnata nella presentazione di n. 7 proposte progettuali deliberate dalla Giunta Camerale a valere sui bandi comunitari di cooperazione europea e nello specifico sulla prima call del bando Grecia Italia, i cui esiti non sono ancora stati pubblicati.

Bari, 31 marzo 2017

IL PRESIDENTE
(Dott. Alessandro Ambrosi)

STATO PATRIMONIALE AL 31.12.16 (All. I Art.68, comma 1 D.P.R. 254 del 2 novembre 2005)						
ATTIVO			Valori al 31.12.15			Valori al 31.12.16
A) IMMOBILIZZAZIONI						
a) Immateriali						
Impianto e ampliamento			0,00			0,00
Programmi software						
Concessioni, licenze, marchi e diritti simili						
Totale immobilizz. immateriali			0,00			0,00
b) Materiali						
Mobili			293,00			129,00
Cellulare			420,00			300,00
Totale Immobilizzaz. Materiali			713,00			429,00
c) Finanziarie						
Partecipazione Consorzio						
TOTALE IMMOBILIZZAZIONI			713,00			429,00
B) ATTIVO CIRCOLANTE						
C) Rimanenze						
Rimanenze di magazzino						
Totale rimanenze						
d) Crediti di funzionamento	ENTRO 12 MESI	OLTRE 12 MESI		ENTRO 12 MESI	OLTRE 12 MESI	
Crediti v/CCIAA	7.744,00		7.744,00	7.707,00		7.707,00
Crediti v/organismi e istituzioni nazionali e comunitarie	191.180,00		191.180,00	22.246,00		22.246,00
Crediti v/organismi del sistema camerale						
Crediti v/clienti		222.446,00	222.446,00		115.969,00	115.969,00
Crediti per servizi c/terzi						
Crediti diversi	130.993,00		130.993,00	47.818,00		47.818,00
Anticipi a fornitori						
Totale crediti di funzionamento			552.363,00			193.740,00
e) Disponibilità liquide						
Cassa	2.309,00		2.309,00	2.472,00		2.472,00
Banca c/c	109.182,00		109.182,00	231.199,00		231.199,00
Depositi postali						
Totale disponibilità liquide			111.491,00			233.671,00
TOTALE ATTIVO CIRCOLANTE			663.854,00			427.411,00
C) RATEI E RISCONTI ATTIVI						
Ratei attivi	1.176,00		1.176,00			0,00
Risconti attivi	1.023,00		1.023,00	1.111,00		1.111,00
TOTALE RATEI E RISCONTI ATTIVI			2.199,00			1.111,00
TOTALE ATTIVO			666.766,00			428.951,00
D) CONTI D'ORDINE						
TOTALE GENERALE			666.766,00			428.951,00

Il Presidente
(Dott. Alessandro Ambrosi)



A.I.C.A.I.-ASSIST.IMPRESA COMM.ART.INDUSTRIALI

Bilancio di esercizio al 31/12/2016

Dati Anagrafici

Sede in	BARI
Codice Fiscale	03988610725
Numero Rea	
P.I.	03988610725
Capitale Sociale Euro	0 i.v.
Forma Giuridica	AZIENDA SPECIALE
Settore di attività prevalente (ATECO)	
Società in liquidazione	no
Società con Socio Unico	no
Società sottoposta ad altrui attività di direzione e coordinamento	no
Denominazione della società o ente che esercita l'attività di direzione e coordinamento	
Appartenenza a un gruppo	no
Denominazione della società capogruppo	
Paese della capogruppo	
Numero di iscrizione all'albo delle cooperative	

Gli importi presenti sono espressi in Euro

Bilancio al 31/12/2016

STATO PATRIMONIALE

ATTIVO	31/12/2016	31/12/2015
A) CREDITI VERSO SOCI PER VERSAMENTI ANCORA DOVUTI	0	0
B) IMMOBILIZZAZIONI		
I - Immobilizzazioni immateriali	0	0
II - Immobilizzazioni materiali	430	713
III - Immobilizzazioni finanziarie	0	0
Totale immobilizzazioni (B)	430	713
C) ATTIVO CIRCOLANTE		
I - Rimanenze	0	0
<i>II - Crediti</i>		
Esigibili entro l'esercizio successivo	192.441	551.063
Totale crediti	192.441	551.063
III- Attività finanziarie che non costituiscono immobilizzazioni	1.300	1.300
IV - Disponibilità liquide	233.671	111.491
Totale attivo circolante (C)	427.412	663.854
D) RATEI E RISCONTI	1.111	2.199
TOTALE ATTIVO	428.953	666.766

STATO PATRIMONIALE

PASSIVO	31/12/2016	31/12/2015
A) PATRIMONIO NETTO		
I - Capitale	0	0
II - Riserva da soprapprezzo delle azioni	0	0
III - Riserve di rivalutazione	0	0
IV - Riserva legale	0	0
V - Riserve statutarie	0	0
VI - Altre riserve	0	0
VII - Riserva per operazioni di copertura dei flussi finanziari attesi	0	0
VIII - Utili (perdite) portati a nuovo	281	281
IX - Utile (perdita) dell'esercizio	-344.183	-86.381
Perdita ripianata nell'esercizio	0	0
X - Riserva negativa per azioni proprie in portafoglio	0	0
Totale patrimonio netto	-343.902	-86.100
B) FONDI PER RISCHI E ONERI	0	0
C) TRATTAMENTO DI FINE RAPPORTO DI LAVORO SUBORDINATO	444.440	436.719
D) DEBITI		
Esigibili entro l'esercizio successivo	309.964	298.370
Totale debiti	309.964	298.370
E) RATEI E RISCONTI	18.451	17.777
TOTALE PASSIVO	428.953	666.766

CONTO ECONOMICO

	31/12/2016	31/12/2015
A) VALORE DELLA PRODUZIONE:		
1) Ricavi delle vendite e delle prestazioni	0	4.650
5) Altri ricavi e proventi		
Altri	360.031	958.571
Totale altri ricavi e proventi	360.031	958.571
Totale valore della produzione	360.031	963.221
B) COSTI DELLA PRODUZIONE:		
6) per materie prime, sussidiarie, di consumo e di merci	405	1.376
7) per servizi	50.417	472.809
8) per godimento di beni di terzi	2.715	2.365
9) per il personale:		
a) salari e stipendi	393.639	382.965
b) oneri sociali	122.939	118.938
c), d), e) trattamento di fine rapporto, trattamento di quiescenza, altri costi del personale	35.179	31.926
c) Trattamento di fine rapporto	33.909	31.926
e) Altri costi	1.270	0
Totale costi per il personale	551.757	533.829
10) ammortamenti e svalutazioni:		
a),b),c) Ammortamenti delle immobilizzazioni immateriali e materiali, altre svalutazioni delle immobilizzazioni	283	1.080

b) Ammortamento delle immobilizzazioni materiali	283	1.080
d) Svalutazione dei crediti compresi nell'attivo circolante e delle disponibilità liquide	86.138	0
Totale ammortamenti e svalutazioni	86.421	1.080
14) Oneri diversi di gestione	12.930	38.922
Totale costi della produzione	704.645	1.050.381
Differenza tra valore e costi della produzione (A-B)	-344.614	-87.160

C) PROVENTI E ONERI FINANZIARI:

16) altri proventi finanziari:

d) proventi diversi dai precedenti

altri 1.618 779

Totale proventi diversi dai precedenti 1.618 779

Totale altri proventi finanziari 1.618 779

17) interessi e altri oneri finanziari

altri 1.187 0

Totale interessi e altri oneri finanziari 1.187 0

Totale proventi e oneri finanziari (C) (15+16-17+-17-bis) 431 779

D) RETTIFICHE DI VALORE DI ATTIVITA' E PASSIVITA' FINANZIARIE:

Totale delle rettifiche di valore di attività e passività finanziarie (18-19) 0 0

Risultato prima delle imposte (A-B+-C+-D) -344.183 -86.381

21) UTILE (PERDITA) DELL'ESERCIZIO -344.183 -86.381

RENDICONTO FINANZIARIO (FLUSSO REDDITUALE CON METODO INDIRETTO)		
	Esercizio Corrente	Esercizio Precedente
A. Flussi finanziari derivanti dall'attività operativa (metodo indiretto)		
Utile (perdita) dell'esercizio	(344.183)	(86.381)
Imposte sul reddito	0	0
Interessi passivi/(attivi)	(431)	0
(Dividendi)	0	0
(Plusvalenze)/Minusvalenze derivanti dalla cessione di attività	0	0
1. Utile / (perdita) dell'esercizio prima d'imposte sul reddito, interessi, dividendi e plus/minusvalenze da cessione	(344.614)	(86.381)
<i>Rettifiche per elementi non monetari che non hanno avuto contropartita nel capitale circolante netto</i>		
Accantonamenti ai fondi	0	0
Ammortamenti delle immobilizzazioni	283	0
Svalutazioni per perdite durevoli di valore	0	0
Rettifiche di valore di attività e passività finanziarie di strumenti finanziari derivati che non comportano movimentazioni monetarie	0	0
Altre rettifiche in aumento / (in diminuzione) per	86.138	0

elementi non monetari

Totale rettifiche per elementi non monetari che non hanno avuto contropartita nel capitale circolante netto 86.421 0

2. Flusso finanziario prima delle variazioni del capitale circolante netto (258.193) (86.381)

Variazioni del capitale circolante netto

Decremento/(Incremento) delle rimanenze 0 0

Decremento/(Incremento) dei crediti verso clienti 20.339 0

Incremento/(Decremento) dei debiti verso fornitori (4.727) 0

Decremento/(Incremento) ratei e risconti attivi 1.088 0

Incremento/(Decremento) ratei e risconti passivi 674 0

Altri decrementi / (Altri incrementi) del capitale circolante netto 268.466 86.381

Totale variazioni del capitale circolante netto 285.840 86.381

3. Flusso finanziario dopo le variazioni del capitale circolante netto 27.647 0

Altre rettifiche

Interessi incassati/(pagati) 431 0

(Imposte sul reddito pagate) 0 0

Dividendi incassati 0 0

(Utilizzo dei fondi) 7.721 0

Altri incassi/(pagamenti) 0 0

Totale altre rettifiche 8.152 0

Flusso finanziario dell'attività operativa (A)	35.799	0
---	---------------	----------

B. Flussi finanziari derivanti dall'attività d'investimento*Immobilizzazioni materiali*

(Investimenti)	0	0
----------------	---	---

Disinvestimenti	0	0
-----------------	---	---

Immobilizzazioni immateriali

(Investimenti)	0	0
----------------	---	---

Disinvestimenti	0	0
-----------------	---	---

Immobilizzazioni finanziarie

(Investimenti)	0	0
----------------	---	---

Disinvestimenti	0	0
-----------------	---	---

Attività finanziarie non immobilizzate

(Investimenti)	0	0
----------------	---	---

Disinvestimenti	0	0
-----------------	---	---

(Acquisizione di rami d'azienda al netto delle disponibilità liquide)	0	0
---	---	---

Cessione di rami d'azienda al netto delle disponibilità liquide	0	0
---	---	---

Flusso finanziario dell'attività d'investimento (B)	0	0
--	----------	----------

C. Flussi finanziari derivanti dall'attività di finanziamento*Mezzi di terzi*

Incremento/(Decremento) debiti a breve verso	0	0
--	---	---

banche		
Accensione finanziamenti	0	0
(Rimborso finanziamenti)	0	0
<i>Mezzi propri</i>		
Aumento di capitale a pagamento	86.381	0
(Rimborso di capitale)	0	0
Cessione (Acquisto) di azioni proprie	0	0
(Dividendi e acconti su dividendi pagati)	0	0
Flusso finanziario dell'attività di finanziamento (C)	86.381	0
Incremento (decremento) delle disponibilità liquide (A ± B ± C)	122.180	0
Effetto cambi sulle disponibilità liquide	0	0
Disponibilità liquide all'inizio dell'esercizio		
Depositi bancari e postali	109.182	0
Assegni	0	0
Denaro e valori in cassa	2.309	0
Totale disponibilità liquide a inizio esercizio	111.491	0
Di cui non liberamente utilizzabili	0	0
Disponibilità liquide a fine esercizio		
Depositi bancari e postali	231.199	109.182
Assegni	0	0
Denaro e valori in cassa	2.472	2.309

Totale disponibilità liquide a fine esercizio	233.671	111.491
Di cui non liberamente utilizzabili	0	0

Nota Integrativa al bilancio chiuso al 31/12/2016

Premessa

Signori Consiglieri,

il presente bilancio, sottoposto al Vostro esame e alla Vostra approvazione, evidenzia un risultato negativo per euro 86.381.

Criteri di formazione

Il seguente bilancio è conforme al dettato degli articoli 2423 e seguenti del Codice civile, come risulta dalla presente nota integrativa, redatta ai sensi dell'articolo 2427 del Codice civile, che costituisce, ai sensi e per gli effetti dell'articolo 2423, parte integrante del bilancio d'esercizio.

I valori di bilancio sono rappresentati in unità di Euro mediante arrotondamenti dei relativi importi. Le eventuali differenze da arrotondamento sono state indicate alla voce "Riserva da arrotondamento Euro" compresa tra le poste di Patrimonio Netto e "arrotondamenti da Euro" alla voce "proventi ed oneri straordinari" di Conto Economico.

Ai sensi dell'articolo 2423, quinto comma, C.c., la nota integrativa è stata redatta in migliaia di Euro/(in unità di Euro).

Criteri di valutazione

(Rif. art. 2427, primo comma, n. 1, C.c.)

I criteri utilizzati nella formazione del bilancio chiuso al 31/12/2016 non si discostano dai medesimi utilizzati per la formazione del bilancio del precedente esercizio, in particolare nelle valutazioni e nella continuità dei medesimi principi.

La valutazione delle voci di bilancio è stata fatta ispirandosi a criteri generali di prudenza e competenza, nella prospettiva della continuazione dell'attività nonché tenendo conto della funzione economica dell'elemento dell'attivo o del passivo considerato.

L'applicazione del principio di prudenza ha comportato la valutazione individuale degli elementi componenti le singole poste o voci delle attività o passività, per evitare compensi tra perdite che dovevano essere riconosciute e profitti da non riconoscere in quanto non realizzati.

In ottemperanza al principio di competenza, l'effetto delle operazioni e degli altri eventi è stato rilevato contabilmente ed attribuito all'esercizio al quale tali operazioni ed eventi si riferiscono, e non a quello in cui si concretizzano i relativi movimenti di numerario (incassi e pagamenti).

La continuità di applicazione dei criteri di valutazione nel tempo rappresenta elemento necessario ai fini della comparabilità dei bilanci della società nei vari esercizi.

La valutazione tenendo conto della funzione economica dell'elemento dell'attivo o del passivo considerato che esprime il principio della prevalenza della sostanza sulla forma - obbligatoria laddove non espressamente in contrasto con altre norme specifiche sul bilancio - consente la rappresentazione delle operazioni secondo la realtà economica sottostante gli aspetti formali.

In particolare, i criteri di valutazione adottati nella formazione del bilancio sono stati i seguenti

Immobilizzazioni

Materiali

Sono iscritte al costo di acquisto e rettificate dai corrispondenti fondi di ammortamento.

Nel valore di iscrizione in bilancio si è tenuto conto degli oneri accessori e dei costi sostenuti per l'utilizzo dell'immobilizzazione, portando a riduzione del costo gli sconti commerciali e gli sconti cassa di ammontare rilevante.

Le quote di ammortamento, imputate a conto economico, sono state calcolate attesi l'utilizzo, la destinazione e la durata economico-tecnica dei cespiti, sulla base del criterio della residua possibilità di utilizzazione, criterio che abbiamo ritenuto ben rappresentato dalle aliquote, non modificate rispetto all'esercizio precedente.

Crediti

Sono esposti al presumibile valore di realizzo. L'adeguamento del valore nominale dei crediti al valore presunto di realizzo è ottenuto mediante apposito fondo svalutazione crediti, tenendo in considerazione le condizioni economiche generali, di settore e anche il rischio paese.

I crediti originariamente incassabili entro l'anno e successivamente trasformati in crediti a lungo termine sono stati evidenziati nello stato patrimoniale tra le immobilizzazioni finanziarie.

Debiti

Sono rilevati al loro valore nominale, modificato in occasione di resi o di rettifiche di fatturazione.

Ratei e risconti

Sono stati determinati secondo il criterio dell'effettiva competenza temporale dell'esercizio.

Per i ratei e risconti di durata pluriennale sono state verificate le condizioni che ne avevano determinato l'iscrizione originaria, adottando, ove necessario, le opportune variazioni.

Fondo TFR

Rappresenta l'effettivo debito maturato verso i dipendenti in conformità di legge e dei contratti di lavoro vigenti, considerando ogni forma di remunerazione avente carattere continuativo.

Il fondo corrisponde al totale delle singole indennità maturate a favore dei dipendenti alla data di chiusura del bilancio, al netto degli acconti erogati, ed è pari a quanto si sarebbe dovuto corrispondere ai dipendenti nell'ipotesi di cessazione del rapporto di lavoro in tale data.

INFORMAZIONI SULLO STATO PATRIMONIALE

ATTIVO

IMMOBILIZZAZIONI

Le immobilizzazioni sono pari a € 430 (€ 713 nel precedente esercizio).

La composizione e i movimenti delle singole voci sono così rappresentati:

	Immobilizza zioni immateriali	Immobilizza zioni materiali	Immobilizza zioni finanziarie	Totale immobilizza zioni
Valore di inizio esercizio				
Valore di bilancio	0	713	0	713
Variazioni nell'esercizio				
Altre variazioni	0	-283	0	-283
Totale variazioni	0	-283	0	-283
Valore di fine esercizio				
Costo	74.118	44.199	0	118.317
Ammortamenti (Fondo ammortamento)	74.118	43.769		117.887
Valore di bilancio	0	430	0	430

Operazioni di locazione finanziaria

Qui di seguito vengono riportate le informazioni concernenti le operazioni di locazione finanziaria, ai sensi dell'art. 2427, comma 1 numero 22 del codice civile:

Immobilizzazioni finanziarie

Crediti immobilizzati - Distinzione per scadenza

Vengono di seguito riportati i dati relativi alla suddivisione dei crediti per scadenza, ai sensi

dell'art. 2427, comma 1 numero 6 del codice civile.

ATTIVO CIRCOLANTE

Crediti - Distinzione per scadenza

Vengono di seguito riportati i dati relativi alla suddivisione dei crediti per scadenza, ai sensi dell'art. 2427, comma 1 numero 6 del codice civile:

	Valore di inizio esercizio	Variazione nell'esercizio	Valore di fine esercizio	Quota scadente entro l'esercizio	Quota scadente oltre l'esercizio	Di cui di durata residua superiore a 5 anni
Crediti verso clienti iscritti nell'attivo circolante	222.446	-106.477	115.969	115.969	0	0
Crediti tributari iscritti nell'attivo circolante	118.775	-80.532	38.243	38.243	0	0
Crediti verso altri iscritti nell'attivo circolante	209.842	-171.613	38.229	38.229	0	0
Totale crediti iscritti nell'attivo circolante	551.063	-358.622	192.441	192.441	0	0

INFORMAZIONI SULLO STATO PATRIMONIALE

PASSIVO E PATRIMONIO NETTO

PATRIMONIO NETTO

Il patrimonio netto esistente alla chiusura dell'esercizio è pari a € -343.902 (€ -86.100 nel precedente esercizio).

Nei prospetti riportati di seguito viene evidenziata la movimentazione subita durante l'esercizio dalle singole poste che compongono il Patrimonio Netto e il dettaglio della voce 'Altre riserve':

	Valore di inizio esercizio	Attribuzione di dividendi	Altre destinazioni	Incrementi
Altre riserve				
Utili (perdite) portati a nuovo	281	0	0	0
Utile (perdita) dell'esercizio	-86.381	0	86.381	0
Totale Patrimonio netto	-86.100	0	86.381	0

	Decrementi	Riclassifiche	Risultato d'esercizio	Valore di fine esercizio
Altre riserve				
Utili (perdite) portati a nuovo	0	0		281
Utile (perdita) dell'esercizio	0	0	-344.183	-344.183

Totale Patrimonio netto	0	0	-344.183	-343.902
-------------------------	---	---	----------	----------

Ai fini di una migliore intelligibilità delle variazioni del patrimonio netto qui di seguito vengono evidenziate le movimentazioni dell'esercizio precedente delle voci del patrimonio netto:

	Valore di inizio esercizio	Attribuzione di dividendi	Altre destinazioni	Incrementi
Altre riserve				
Utili (perdite) portati a nuovo	0	0	281	0
Utile (perdita) dell'esercizio	0	0	0	0
Totale Patrimonio netto	0	0	281	0

	Decrementi	Riclassifiche	Risultato d'esercizio	Valore di fine esercizio
Altre riserve				
Utili (perdite) portati a nuovo	0	0		281
Utile (perdita) dell'esercizio	0	0	-86.381	-86.381
Totale Patrimonio netto	0	0	-86.381	-86.100

Disponibilità ed utilizzo delle voci di patrimonio netto

Le informazioni richieste dall'articolo 2427, comma 1 numero 7-bis del codice civile relativamente alla specificazione delle voci del patrimonio netto con riferimento alla loro origine, possibilità di

utilizzo e distribuità. nonché alla loro avvenuta utilizzazione nei precedenti esercizi, sono desumibili dai prospetti sottostanti

	Importo	Origine/natura	Possibilità di utilizzazione	Quota disponibile	Riepilogo delle utilizzazioni effettuate nei tre precedenti esercizi - per copertura perdite	Riepilogo delle utilizzazioni effettuate nei tre precedenti esercizi - per altre ragioni
Altre riserve						
Utili portati a nuovo	281			0	0	0
Totale	281			0	0	0
Legenda: A: per aumento di capitale B: per copertura perdite C: per distribuzione ai soci D: per altri vincoli statutari E: altro						

Riserva per operazioni di copertura dei flussi finanziari attesi

Le informazioni richieste dall'articolo 2427-bis, comma 1 numero 1 lettera b-quater) del codice civile relativamente alla specificazione dei movimenti avvenuti nell'esercizio sono riepilogate nella tabella sottostante:

DEBITI

Debiti - Distinzione per scadenza

Qui di seguito vengono riportati i dati relativi alla suddivisione dei debiti per scadenza, ai sensi dell'art. 2427, comma 1 numero 6 del codice civile:

	Valore di inizio esercizio	Variazione nell'esercizio	Valore di fine esercizio	Quota scadente entro l'esercizio	Quota scadente oltre l'esercizio	Di cui di durata superiore a 5 anni
Debiti verso fornitori	37.476	-4.727	32.749	32.749	0	0
Debiti tributari	0	13.971	13.971	13.971	0	0
Debiti verso istituti di previdenza e di sicurezza sociale	13.162	10.082	23.244	23.244	0	0
Altri debiti	247.732	-7.732	240.000	240.000	0	0
Totale debiti	298.370	11.594	309.964	309.964	0	0

INFORMAZIONI SUL CONTO ECONOMICO

RICAVI DI ENTITA' O INCIDENZA ECCEZIONALI

In relazione a quanto disposto dall'art. 2427, comma 1 numero 13 del codice civile, il seguente prospetto riporta i ricavi di entità o incidenza eccezionali:

COSTI DI ENTITA' O INCIDENZA ECCEZIONALI

In relazione a quanto disposto dall'art. 2427, comma 1 numero 13 del codice civile, non vi sono stati costi di entità o incidenza eccezionali:

ALTRE INFORMAZIONI**Valore della produzione (Ricavi Ordinari)**

Saldo al 31/12/2015	Saldo al 31/12/2016	Variazioni
950.331	360.031	-598.540

Il dettaglio ricavi ordinari è il seguente:

Descrizione	31/12/2015	31/12/2016	Variazioni
Proventi da servizi – A1	4.650	0	-4.650
Contributo Annuale CCIAA – BA – A5	360.000	360.000	0
Contributo Conto Progetti – A5	30.405	0	-30.405
Contributi da Organismi Comunitari – A5	555.276	0	-
	0	31	555.276
Arrotondamenti Attivi A5			31
Totale	950.331	360.031	-590.300

B) COSTI DELLA PRODUZIONE:

6) per materie prime, sussidiarie, di consumo e di merci

	31/12/2016	31/12/2015
	405	1.376

7) per servizi	50.417	472.809
8) per godimento di beni di terzi	2.715	2.365
9) per il personale:		
a) salari e stipendi	393.639	382.965
b) oneri sociali	122.939	118.938
c), d), e) trattamento di fine rapporto, trattamento di quiescenza, altri costi del personale	35.179	31.926
c) Trattamento di fine rapporto	33.909	31.926
e) Altri costi	1.270	0
Totale costi per il personale	551.757	533.829
10) ammortamenti e svalutazioni:		
a),b),c) Ammortamenti delle immobilizzazioni immateriali e materiali, altre svalutazioni delle immobilizzazioni	283	1.080
b) Ammortamento delle immobilizzazioni materiali	283	1.080
d) Svalutazione dei crediti compresi nell'attivo circolante e delle disponibilità liquide	86.138	0
Totale ammortamenti e svalutazioni	86.421	1.080
14) Oneri diversi di gestione	12.930	38.922
Totale costi della produzione	704.645	1.050.381
Differenza tra valore e costi della produzione (A-B)	-344.614	-87.160

C) PROVENTI E ONERI FINANZIARI:

16) altri proventi finanziari:

d) proventi diversi dai precedenti

altri	1.618	779
-------	-------	-----

Totale proventi diversi dai precedenti	1.618	779
--	-------	-----

Totale altri proventi finanziari	1.618	779
17) interessi e altri oneri finanziari		
altri	1.187	0
Totale interessi e altri oneri finanziari	1.187	0
Totale proventi e oneri finanziari (C) (15+16-17+-17-bis)	431	779

Dati sull'occupazione

Vengono di seguito riportate le informazioni concernenti il personale, ai sensi dell'art. 2427, comma 1 numero 15 del codice civile:

Compensi agli organi sociali

Vengono di seguito riportate le informazioni concernenti gli amministratori ed i sindaci, ai sensi dell'art. 2427, comma 1 numero 16 del codice civile:

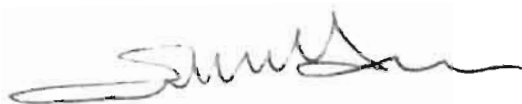
Destinazione del risultato d'esercizio

Ai sensi dell'art. 2427, comma 1 numero 22-septies del codice civile, si propone la destinazione del risultato d'esercizio come segue:

a n

L'organo amministrativo

LISO SALVATORE



SGHERZA FRANCESCO

CORSETTI ANGELO



CAMPOBASSO BENIAMINO

AMBROSI ALESSANDRO - PRESIDENTE

Dichiarazione di conformità

Copia corrispondente ai documenti conservati presso la società

VERBALE N. 81/2017
(Bilancio d'Esercizio 2016)

Il giorno 3 aprile 2017, alle ore 14,30, nella sede dell'azienda speciale AICAI – Azienda speciale della Camera di commercio, industria, artigianato e agricoltura di Bari si è riunito il Collegio dei revisori dei Conti per esaminare il bilancio d'esercizio 2016, trasmesso per posta elettronica in data 28 marzo 2017, al fine di redigere la relazione al bilancio medesimo ed esprimere, collegialmente, il proprio parere così come previsto dagli art. 68 co. 2 del DPR 2 novembre 2005 n. 254.

Sono presenti:

sig.ra Tiziana Malatesta	Presidente
dott. Mario Sabbatelli	Componente
dott. Angelo Grasso	Componente

Assiste alla riunione il rag. Mino Laghezza, responsabile contabile di AICAI.

Il procedimento di revisione comprende l'esame degli elementi probativi a supporto dei saldi e delle informazioni contenute nel bilancio, nonché la valutazione dell'adeguatezza e della correttezza dei criteri contabili utilizzati e della ragionevolezza delle stime effettuate dall'Azienda.

Dopo aver terminato il confronto e verificata l'attendibilità dei dati dello Stato Patrimoniale e del Conto Economico con i dati dei documenti messi a disposizione dall'Azienda, il Collegio predispose la seguente relazione allo schema di bilancio d'esercizio 2016.

“Egregi Consiglieri,

il Collegio ha esaminato lo schema di bilancio d'esercizio al 31.12.2016 nelle sue componenti di stato patrimoniale, conto economico, nota integrativa e relazione sulla gestione e prende atto che lo stesso è stato redatto secondo gli schemi di cui all'art. 68 del DPR 2 novembre 2005 n. 254 (Regolamento per la disciplina della gestione patrimoniale e finanziaria delle Camere di commercio) ed in tale forma viene sottoposto all'approvazione del Consiglio di Amministrazione.

L'analisi dei documenti è stata condotta secondo i principi e i criteri della revisione contabile, tenendo conto anche dei principi contabili emanati dal Ministero dello Sviluppo Economico con circolare n. 3622/C del 5/2/2009. La revisione è stata pianificata e svolta al fine di acquisire ogni elemento necessario per accertare se il bilancio sia viziato da errori significativi e se risulti, nel suo complesso, attendibile.

L'esame dello Stato Patrimoniale e del Conto Economico è stato effettuato confrontando l'ammontare degli importi del Bilancio d'esercizio al 31/12/2015 con le corrispondenti voci del Bilancio d'esercizio al 31/12/2016.

Lo schema di bilancio esaminato evidenzia un disavanzo di esercizio di euro 344.183,00.



A handwritten signature in dark ink, appearing to be "M. Laghezza".

I dati di bilancio sono riassunti nei seguenti prospetti:

STATO PATRIMONIALE				
ATTIVITA'	Valori al 31.12.2015	Valori al 31.12.2016	Differenza	Var. %
Immobilizzazioni	713	429	-284	-39,83
Attivo circolante	663.854	427.411	-236.443	-35,62
Ratei e risconti attivi	2.199	1.111	-1.088	-49,48
TOTALE ATTIVO	666.766	428.951	-237.815	-35,67
PASSIVITA'	Valori al 31.12.2015	Valori al 31.12.2016	Differenza	Var. %
Debiti di finanziamento	0	0		
Trattamento fine rapporto	436.719	444.440	7.721	1,77
Debiti funzionamento	298.370	309.962	11.592	3,89
F/di imposte e amm.ti	0	0	0	---
Ratei e risconti passivi	17.777	18.451	674	---
TOTALE PASSIVO	752.866	772.853	19.987	2,65
Patrimonio netto	-86.100	-343.902	---	---
A pareggio	666.766	428.951	-237.815	-35,67

CONTO ECONOMICO				
RICAVI	Valori al 31.12.2015	Valori al 31.12.2016	Differenza	Var. %
Proventi da servizi	4.650	0	-4.650	-100,00
Altri proventi o rimborsi	0	31	31	
Contributi da organismi comunitari	555.276	0	-555.276	-100,00
Altri contributi	30.405	0	-30.405	100,00
Contributo CCIAA	360.000	360.000	0	0,00
TOTALE RICAVI ORDINARI	950.331	360.031	-590.300	-62,12
COSTI	Valori al 31.12.2015	Valori al 31.12.2016	Differenza	Var. %
Costi di struttura	585.142	694.299	109.157	18,65
Costi istituzionali	427.948	10.346	-417.602	-97,58
TOTALE COSTI	1.013.090	704.645	-308.445	-30,45
GESTIONE CORRENTE (Ricavi - Costi)	-62.759	-344.614	-281.855	
GESTIONE FINANZIARIA	763	431	-332	-43,51
GESTIONE STRAORDINARIA	-24.385	0	24.385	-100,00
AVANZO ECONOMICO D'ESERCIZIO	-86.381	-344.183	-257.802	

ATTIVITA'

Le immobilizzazioni materiali e immateriali sono iscritte tra le attività dello Stato Patrimoniale al netto degli accantonamenti effettuati nei rispettivi fondi di ammortamento, così come dettato dall'art. 22 co. 2 del DPR 254/2005 ed espongono un valore totale di € 429,00, riferito alle sole immobilizzazioni materiali.

L'Attivo Circolante presenta un valore totale di € 427.411,00 e comprende la voce "crediti di funzionamento" per un totale di € 193.740,00 e la voce "disponibilità liquide". In particolare i crediti di funzionamento sono così composti:

2



1. **Crediti v/ la Camera di commercio** per € 7.707,00; si riferiscono a somme non ancora trasferite a seguito di progetti riferiti agli anni 2006 e 2014;
2. **Crediti v/ organismi e istituzioni nazionali e comunitarie** pari ad € 22.246,00; tale voce riguarda i contributi da riscuotere per il progetto "Inovoil" da parte del capofila "Laserin S.r.l.";
3. **Crediti v/ clienti**, per un valore di € 115.969,00 tutti esigibili oltre 12 mesi e per i quali è in atto il recupero crediti da parte dello studio legale incaricato dal Consiglio di Amministrazione nel 2016;
4. **Crediti diversi** ammontano ad € 47.818,00 e riguardano crediti prevalentemente di natura tributaria e contributiva.

Le **Disponibilità liquide** ammontano ad € 233.671,00 e sono rappresentate dalla liquidità di cassa al 31/12/2016 pari ad € 2.472,00 e dal saldo del conto corrente bancario di € 231.199,00.

PASSIVITA'

1. Il **patrimonio netto** espone un valore negativo di € 343.902,00 e comprende avanzi di esercizi precedenti di € 281,00 e il disavanzo dell'esercizio 2016 di € 344.183,00
2. Il **Fondo trattamento fine rapporto (TFR)** presenta un saldo di € 444.440,00 calcolato al netto di anticipi e saldi corrisposti ai dipendenti in servizio, alla data di chiusura dell'esercizio 2016 e tenuto conto della rivalutazione;
3. La voce "**Debiti di Funzionamento**", per un totale di € 309.962,00 è così composta:
 - Debiti v/ fornitori di € 32.748,00
 - Debiti v/ società e organismi del sistema camerale di € 240.000,00, si riferisce all'anticipazione infruttifera da parte della Camera di commercio di Bari che ha permesso all'azienda di far fronte ad impegni di spesa senza ricorrere al c/c ordinario evitando quindi ulteriori costi per interessi passivi
 - Debiti tributari e previdenziali per un totale di € 37.214,00
4. Nella voce "**Ratei e risconti passivi**", sono presenti ratei passivi per un valore di € 18.451,00 relativi alla quattordicesima mensilità e relativi contributi.

RICAVI

Per quanto riguarda i ricavi il Collegio evidenzia che l'esercizio 2016 è stato caratterizzato dalla mancata realizzazione di ricavi propri sia per l'impossibilità per l'azienda di partecipare ai bandi comunitari sia per le conseguenze e incertezze dovute alla riforma che ha interessato l'intero sistema camerale; per un maggiore dettaglio dell'attività svolta dall'azienda e delle criticità si rinvia a quanto descritto nella relazione del Presidente.

I ricavi, pertanto, per l'esercizio 2016, sono rappresentati unicamente dal contributo camerale di € 360.000,00, che è rimasto invariato rispetto al precedente esercizio, e dalla voce poco significativa "altri proventi o rimborsi", per un valore di € 31,00.

COSTI

I costi di struttura, per un totale di € 694.299,00, risultano aumentati del 18,65% rispetto a quelli sostenuti nell'esercizio 2015; la variazione più significativa riguarda la voce "Oneri diversi di gestione" per un valore di € 106.393,00. Il Collegio evidenzia che in tale voce sono compresi € 77.415,00 di perdite su crediti per i quali il CdA, con verbale n. 42/2017 del 13 marzo 2017, ha preso atto della irrecuperabilità di tali crediti sulla base della relazione presentata dal legale incaricato.

I **costi istituzionali** presentano un saldo di € 10.346,00 rispetto al valore dell'esercizio 2015 di € 427.948,00, con un decremento del 97,58%; poiché si tratta di costi sostenuti per la realizzazione delle iniziative e dei progetti, si evidenzia che tale decremento è in linea con la contrazione dei ricavi propri realizzati nell'esercizio 2016.

La "**Gestione Finanziaria**" mostra un saldo positivo di euro 431,00 dovuto dalla differenza tra interessi attivi e commissioni bancarie mentre il valore della "**Gestione Straordinaria**" è pari a zero.

Il Collegio attesta la corrispondenza del bilancio alle risultanze dei libri e delle scritture contabili dell'azienda.

Durante l'esercizio il Collegio ha effettuato le verifiche periodiche, accertando l'aggiornamento costante e regolare tenuta della contabilità.

Dalle verifiche periodiche è risultata, altresì, la corretta applicazione delle norme amministrative e contabili, nonché di quelle civilistiche e fiscali.

Gli ammortamenti sono stati calcolati secondo le vigenti disposizioni e corrispondono all'effettiva partecipazione dei beni strumentali e degli oneri pluriennali alla vita aziendale.

Il debito verso i dipendenti a titolo di T.F.R. corrisponde a quanto accantonato al relativo fondo indicato fra le passività dello stato patrimoniale.

In ordine all'attività svolta dall'azienda nel corso del 2016 si rinvia alla relazione della Presidente sulla gestione che accompagna il progetto di bilancio.

Il Bilancio d'esercizio 2016 si chiude con un disavanzo economico di € 344.183,00 che, ai sensi dell'art. 66, comma 2 del DPR 2 novembre 2005, n. 254, dovrà essere sottoposto all'approvazione del Consiglio camerale che adotterà le necessarie determinazioni in ordine al ripiano della perdita della gestione aziendale.

Ciò premesso, il Collegio, visti i risultati delle verifiche eseguite, ritiene che il bilancio dell'esercizio chiuso al 31 dicembre 2016, corredato della relazione sulla gestione, rappresenti in modo veritiero e corretto la situazione patrimoniale, finanziaria e il risultato economico dell'Azienda speciale AICAI, secondo le vigenti norme e, pertanto, esprime **parere favorevole** alla sua approvazione"

La riunione ha termine alle ore 17,30.

Il Collegio dei revisori dei conti

Presidente - Sig.ra Tiziana Malatesta


Componente eff.vo - Dott. Angelo Grasso

Componente eff.vo - Dott. Mario Sabbatelli





PER COPIA CONFORME
ALL'ORIGINALE





A G E N Z I A D I F O R M A Z I O N E

RELAZIONE DEL PRESIDENTE AL BILANCIO CONSUNTIVO PER L'ESERCIZIO 2016

Gentili Consiglieri,

il bilancio consuntivo relativo all'anno 2016 fotografa una situazione di difficoltà vissuta dall'Azienda anche a causa delle incertezze generali che hanno investito il sistema camerale nella sua totalità.

L'Azienda IFOC, infatti, ha limitato notevolmente il suo raggio di azione concentrandosi sulla realizzazione di alcune attività non previste, che, tuttavia, sono state realizzate nel solco delle aree strategiche che ha da sempre presidiato.

Mi riferisco ai corsi del progetto "Crescere Imprenditori" che IFOC sta gestendo per le province di Bari e BAT nell'ambito della misura 7.1, relativa all'autoimprenditorialità, del Programma Nazionale "Garanzia Giovani".

Obiettivo del progetto "Crescere Imprenditori" è quello di fornire ai partecipanti le conoscenze e le competenze tecniche per avviare un'attività di impresa arrivando alla redazione del business plan, strumento indispensabile per accedere al finanziamento agevolato previsto dal Fondo SELFIEmployment.

Nel periodo maggio-dicembre 2016 IFOC ha realizzato n. 4 corsi con la partecipazione di 33 allievi, alcuni dei quali hanno anche già ottenuto il finanziamento agevolato per l'avvio dell'attività.

Ha realizzato, altresì, un'ulteriore iniziativa formativa in ambito agricolo e per l'esattezza un corso per "Tecnici Ispettori dei sistemi di Gestione agricoli, agroalimentari e zootecnici, biologi e sostenibili" realizzato in collaborazione con il CLBI, Consorzio per il Biologico, partner storico della nostra Azienda. Al corso hanno partecipato 33 allievi diplomati o laureandi in agraria.


Le progettualità previste nel bilancio preventivo, purtroppo, non sono state realizzate.

Le cause a cui addebitare tale circostanza sono molteplici.

In particolare si evidenzia che il Piano formativo CSM – Competitive Sustainable Manufacturing in Bari Industrial District finanziato da FONDIMPRESA, non è stata avviato in quanto l'azienda beneficiaria ha rinunciato al progetto per subentrare criticità organizzative interne; i progetti per gestori di agriturismi e per masserie didattiche, quelli per energy manager e per la figura del consulente per lo start up aziendale non sono stati realizzati per la mancanza di partecipanti; il progetto, infine, per il rilascio della qualifica di operatore per le attività di assistenza familiare, non si è svolto in quanto la sua realizzazione era legata alla venuta in Italia di immigrati, opportunamente coordinati da una organizzazione umanitaria, che a causa delle difficoltà relazionali con i paesi d'origine, non è stata più in grado di assicurarci il materiale umano.

Tutte queste circostanze negative hanno inciso non poco sulla situazione contabile di IFOC che registra al 31/12/2016 un disavanzo di € 115.145,00.

Tale risultato negativo è anche ascrivibile alla mancanza di pubblicazione di bandi regionali, che avrebbero consentito all'Azienda di presentare progettazioni negli ambiti che tradizionalmente sono stati oggetto di attenzione: in particolare agricoltura, sociale e cultura di impresa.



Dopo aver riportato le attività svolte durante l'anno 2016 passiamo ad analizzare i prospetti ed allegati ministeriali, nello specifico il modello I riguardante lo Stato Patrimoniale e il modello H relativo alla situazione economica dell'Azienda Speciale.

Esaminando l'allegato I e prendendo in considerazione i componenti dello Stato Patrimoniale al 31.12.2016, troviamo nella voce A dell'attivo, **Immobilizzazioni** suddiviso in immobilizzazioni immateriali completamente azzerato, mentre le immobilizzazioni materiali, per € 23.864,00 (valutate al netto delle quote di ammortamento).

Nella lettera B invece nell'Attivo Circolante ritroviamo la voce crediti di funzionamento che ammonta complessivamente a € 460.462,00 tutti crediti che l'Azienda vanta nei confronti dei clienti, crediti v/Regione Puglia, crediti da Enti vari o Aziende, crediti v/erario per ritenuta fiscale, Credito Irap, Credito Inail, Erario e/Iva, credito per adesione al fondo Consortile "Consorzio Campus Virtuale", Consorzio "Svevo" e Gal Conca Barese e fornitori e/anticipi.

Per quanto riguarda invece la disponibilità liquida, essa viene suddivisa in cassa contanti e saldi attivi su c/c ordinario, il totale complessivo ammonta ad € 1.413.000 ed infine troviamo la voce ratei e risconti attivi per € 1.564,00. Si riferiscono soprattutto ad anticipazioni di pagamento effettuate su assicurazioni dipendenti nell'ambito delle trasferte di lavoro, assicurazione furto auto e bollo.

Successivamente al quadro dell'attivo del modello I troviamo la voce A) relativa al **Patrimonio Netto**, nel quale viene evidenziato un disavanzo di gestione 2016 pari ad € 115.145,00.

Nel passivo, sotto la lettera C) riscontriamo la voce **Trattamento di fine Rapporto** pari ad € 235.302,00. Tale voce rappresenta l'effettivo debito dell'Azienda al 31/12/2016.

Sotto la lettera D) invece abbiamo la voce **debiti di funzionamento** complessivamente per € 509.865,00.

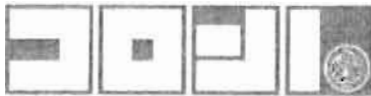
Troviamo in questa voce i debiti v/fornitori, v/società e organismi del sistema camerale per mancata restituzione di avanzo di gestione dell'esercizio 2013 per € 1.433,36, ma soprattutto all'anticipazione su progetti svolti negli anni precedenti per conto della Regione Puglia per far fronte ad impegni di spesa senza ricorrere al c/c ordinario bancario ed evitare di pagare interessi passivi: tale debito ammonta ad € 364.748,00. Troviamo, inoltre, in questa voce il debito verso l'erario e/ritenute per dipendenti e per lavoratori autonomi, l'Irpef netta e l'Inps e/contributi che sono stati regolarmente pagati alle loro scadenze naturali.

Riscontriamo, altresì, in questa voce l'anticipazione da parte della Costa Crociere sui Corsi svolti per far fronte a spese e pagamenti durante gli stati di avanzamento dei progetti svolti nel 2008 e non ancora rimborsati. In virtù del principio di competenza, sono stati riportati in questa voce anche i debiti v/fornitori per fatture ancora da ricevere, debiti v/docenti e collaboratori che non hanno partita IVA.

In merito il Consiglio di Amministrazione nella riunione del 13 marzo u.s ha conferito incarico all'avv. Sabino Persichella per una valutazione ed eventuale azione di recupero dei crediti.

Questa situazione patrimoniale trova esatto e puntuale riscontro nell'allegato H del conto economico.

Analizzando, infatti, le varie poste dei costi, alla lettera B) relativa ai **Costi di struttura** complessivamente per € 386.632,00 troviamo i costi per organi istituzionali e gettoni di presenza, che comprendono il compenso di indennità incarico elargito ai componenti del Collegio dei Revisori dei Conti, e i gettoni di presenza erogati ai componenti del Consiglio di Amministrazione e Revisori dei Conti. Il totale di questa voce ammonta a € 11.527,00.



La voce di rilevante interesse riguarda gli stipendi e gli oneri sociali e previdenziali complessivamente di € 324.545,00.

Si evince chiaramente che tale voce riguardante gli stipendi, oneri previdenziali versati nei termini previsti per legge, la quota accantonamento indennità anzianità regolarmente imputata nelle passività nel rispetto dei criteri di valutazione forniti dall'Organo Amministrativo. Sempre nei costi di struttura ritroviamo:

le spese di manutenzione ed assistenza tecnica di attrezzature e macchine elettroniche d'ufficio di proprietà dell'Azienda e riparate nel corso dell'anno per € 1.351,00;

i costi di viaggi e missioni sostenuti dai dipendenti e collaboratori dell'Azienda per trasferimenti con auto propria nelle sedi di svolgimento delle varie attività o di incontri svolti e ancora viene riconosciuto un rimborso spese viaggio ai Revisori dei Conti per le verifiche trimestrali e per la partecipazione ai Consigli di Amministrazione, tale spesa ammonta complessivamente ad € 759,00; comprende inoltre il costo di quote associative e abbonamenti part a € 4.344,00, e si riferiscono al pagamento di abbonamenti e canoni telecom bimestrali e IIG S.p.A. all'accesso ad internet e Publiccamera da parte di Infocamere ed ancora l'abbonamento annuale per la manutenzione del Dominio Web, le spese di cancelleria e stamperie sostenute dall'Azienda per € 1.224,00, le spese postali e telegrafiche per € 584,00 le spese telefoniche che ammontano a € 667,00, a carico dell'Azienda e non rendicontabili nei vari progetti.

le spese di consulenze varie per € 10.127,00 riguardanti l'elaborazione delle buste paga compilate da persona esterna, la consulenza di professionisti per l'attuazione del servizio di prevenzione e protezione dei rischi (L. 81/2008), la consulenza per l'invio telematico delle dichiarazioni fiscali e la consulenza da parte di una società per le misure di sicurezza previste dal D. LGS. 30/06/2003 n. 196 in materia di protezione dei dati personali.

Le spese di rappresentanza, che comprendono il costo sostenuto dall'Azienda per pranzi di lavoro e di soggiorno, per un importo complessivo di € 1.136,00.

I costi di struttura comprendono anche le spese varie di funzionamento ammontanti complessivamente a € 22.966,00.

Rientrano in questa voce le spese di assicurazione auto e assicurazione dipendenti, spese per carburanti e lubrificanti, abboni passivi, acquisto di periodici e pubblicazioni per la consultazione quotidiana, spese di trasporto, spese per prestazioni di servizi e oneri vari di funzionamento (richiesti dalla Camera di Commercio di Bari per utilizzo sede).

Comprendono anche la voce Imposte e Tasse, Tasse e concessioni governative e diritti amministrativi, pari a € 948,00. Tale voce è diminuita notevolmente in quanto non c'è stato nessun calcolo di imposte trap e Ires.

Ed ancora le quote di ammortamento calcolate su immobilizzazioni immateriali e materiali come macchine da ufficio, macchinari ed attrezzature, impianti e software per € 6.484,00. Per quanto riguarda invece il conto economico alla lettera C) riguardante i Costi Istituzionali troviamo la voce principale spese per progetti e iniziative per un importo complessivo di € 40.932,00. Le voci più significative riguardano: prestazioni professionali svolte dai docenti, i rimborsi spese viaggi e vitto dei docenti e collaboratori, la cancelleria e stampati acquistati durante i corsi, spese postali, spese telefoniche e telegrafiche; spese tutte regolarmente documentate.

Per quanto riguarda la lettera D) nella voce Gestione Finanziaria troviamo un saldo positivo di € 2.643,00, dovuto dalla differenza tra gli interessi attivi e le commissioni bancarie sostenute rispettivamente per € 2.675,00 e per € 32,00.

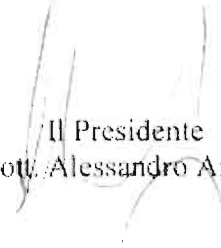


A G E N Z I A D I F O R M A Z I O N E

Per quanto riguarda la **lettera E) Gestione Straordinaria**, per € 2.966,00, dovuto dalla differenza tra sopravvenienze attive per € 1.385,00 e sopravvenienze passive per € 4.350,00. Passando invece ai **Ricavi Ordinari** e consultando l'**allegato H** del conto economico, troviamo oltre al contributo camerale € 247.500,00 quale cofinanziamento su progetti, la voce proventi da servizi fatturati a privati, Aziende ed Enti per € 14.895,00, contributi da altri enti privati per € 50.348,00.

A conclusione di questa relazione, si dichiara che il presente bilancio è perfettamente rispondente alle documentazioni contabili registrate correttamente e controllate periodicamente dal Collegio dei Revisori dei Conti.

Bari, 31 Marzo 2017


Il Presidente
Dott. Alessandro Ambrosi

COPIA CONFORME ALL'ORIGINALE



IL DIRETTORE
(Avv. Vincenzo Prinataro)



I.P.O.C. AZIENDA SPECIALE UC CIAA BARI

P.IVA 04516920723 - BARI

ALL. I - STATO PATRIMONIALE AL 31/12/2016 previsto dall'articolo 68, comma 1)

ATTIVO			Valori al		Valori al	
			31/12/2015		31/12/2016	
A) IMMOBILIZZAZIONI						
a) Immateriali						
Software			46.004		240	
Pubblicità e Propaganda			0		0	
Totale immobilizzaz. Immateriali			46.004		240	
Ammortamenti			-46.004		-240	
Totale immobilizzaz. Immateriali NETTE			0		0	
b) Materiali						
Impianti			0		9.080	
Attrezzature e macchinari			43.972		43.972	
Macchine elettr. ufficio			206.854		207.114	
Arredi e mobili			0		0	
Automezzi			0		0	
Totale immobilizzaz. Materiali			250.826		260.166	
Ammortamenti			-230.058		-236.302	
Totale immobilizzaz. Materiali NETTE			20.768		23.864	
TOTALE IMMOBILIZZAZIONI			20.768		23.864	
B) ATTIVO CIRCOLANTE						
c) Rimanenze						
Rimanenze di magazzino						
Totale rimanenze						
d) Crediti di funzionamento	ENTRO 12 MESI	OLTRE 12 MESI		ENTRO 12 MESI	OLTRE 12 MESI	
Crediti v/ciaa			0		0	
Crediti v/ciaa per ripiano perdita			0		0	
Crediti v/organismi e istituzioni nazionali e comunitarie			622.883		377.205	
Crediti v/altri organismi o aziende Clienti			13.859		23.147	
Crediti diversi:						
anticipi a fornitori			4.082		100	
Cred. v/erario x rit. Fiscale			15.688		10.595	
Credito Irap			9.565		3.696	
Credito Ires			0		0	
Credito Inail			2.256		1.207	
Partecipazione a Consorzio			6.970		6.970	
Cred. Trib. Oltre 12 mesi			0		0	
Erario c/IVA			0		19.733	
Erario c/imposta sost. IPR			0		0	
Totale crediti di funzionamento			710.133		460.462	
e) Disponibilità liquide						
Banca c/c			257.208		143.543	
Cassa			487		591	
Totale disponibilità liquide			257.695		144.133	
TOTALE ATTIVO CIRCOLANTE			967.828		604.595	
C) RATEI E RISCONTRI ATTIVI						
Ratei e Risconti attivi			1.812		1.564	
TOTALE RATEI E RISCONTI ATTIVI			1.812		1.564	
TOTALE ATTIVO			990.408		630.023	
D) CONTI D'ORDINE						
TOTALE GENERALE			990.408		630.023	

ALL. I - STATO PATRIMONIALE AL 31/12/2016 previsto dall'articolo 68, comma 1)

PASSIVO				Valori al 31/12/2015		Valori al 31/12/2016
A)	PATRIMONIO NETTO					
	Fondo acquisizioni patrimoniali					
	Avanzo/Disavanzo economico					
	Esercizio			1.433		-115.145
	Totale patrimonio netto			1.433		-115.145
B)	DEBITI DI FINANZIAMENTO					
	Mutui passivi			0		0
	Banca c/c			0		0
	TOTALE DEBITI DI FINANZ.			0		0
C)	TRATTAMENTO DI FINE RAPPORTO					
	F.do trattamento di fine rapporto			245.055		235.302
	TOTALE F.DO TRATT. FINE RAPPORTO			245.055		235.302
D)	DEBITI DI FUNZIONAMENTO	ENTRO 12 MESI	OLTRE 12 MESI		ENTRO 12 MESI	OLTRE 12 MESI
	Debiti w/fornitori			144.294		53.654
	Debiti w/società e organismi del sta.			503.034		366.181
	Debiti w/organismi e istituzioni Nazionali e comunitarie			25.593		28.745
	Debiti tributari e previdenziali			32.432		24.300
	Debiti w/dipendenti					0
	Debiti w/Organ. istituzionali			0		0
	Debiti diversi			38.658		36.981
	Debiti per servizi c/terzi			0		0
	Clienti c/anticipi			0		0
	TOTALE DEBITI DI FUNZIONAM.			743.921		509.865
E)	FONDI IMPOSTE E AMMORT.					
	Fondo imposte e Tasse			0		0
	Altri fondi			0		0
	TOT. F.DI IMPOSTE E AMM. II			0		0
F)	RATEI E RISCONTI PASSIVI					
	Ratei e risconti passivi					
	TOTALE RATEI E RISCONTI PASS.			988.974		745.167
	TOTALE PASSIVO			990.408		630.022
	TOTALE PASS. E PATRIM. NETTO			990.408		630.022
G)	CONTI D'ORDINE					
	TOTALE GENERALE			990.408		630.022



IL PRESIDENTE
Dr. Massimo AMBROSI



IL DIRETTORE
(Avv. Vincenzo Pignataro)

COPIA CONFORME ALL'ORIGINALE



IL DIRETTORE
(Avv. Vincenzo Pignataro)

[Handwritten signature]

ALL. II
CONTO ECONOMICO AZIENDA SPECIALE CCIAA BARI
L.F.O.C. - AGENZIA FORMATIVA
P.IVA 04536920723 - BARI
 (previsto dall'art.68, comma 1)
31.12.2016

VALORI DI COSTO/RICAVO		VALORI ANNO 2015	VALORI ANNO 2016	DIFFERENZA
A)	RICAVI ORDINARI			
1.	Proventi da servizi	902.423	14.895	-887.528
2.	Altre entrate	-	-	0
5.	Contributi da organismi comunitari	-	-	0
6.	Contributi regionali o da altri enti pubblici	133.570	-	-133.570
7.	Altri contributi	-	50.348	50.348
8.	Contributo della Camera di Commercio	247.500	247.500	0
	Totale (A)	1.283.493	312.744	-970.749
B)	COSTI DI STRUTTURA			
9.	Organi istituzionali	11.719	11.527	-192
10.	Personale:	345.018	124.545	-220.473
a)	competenze al personale	244.806	232.865	-11.941
b)	oneri sociali	76.112	70.441	-5.671
c)	accantonamenti al T.F.R.	20.910	20.167	-743
d)	altri costi	3.190	1.073	-2.117
11.	Funzionamento	162.804	44.076	-118.728
a)	Manut. E riparazioni	2.118	1.351	-767
b)	Viaggi e missioni	3.856	759	-3.097
c)	Abbonam. E periodici	4.344	4.344	0
d)	Cancelleria e stampati	1.262	1.224	-38
e)	Spese di pubblicità	-	-	0
f)	Spese postali	463	584	121
g)	Spese telefoniche	1.878	667	-1.211
h)	Consulenze varie	11.419	10.127	-1.292
i)	Spese di rappresentanza	1.303	1.106	-197
j)	Form. addestri personale	-	-	0
k)	Altri oneri e spese di funzionamento	16.466	22.966	6.500
l)	Imposte e Tasse, Conc. Gov. e Diritti amm. vr	119.695	948	-118.747
12.	Ammortamenti e accant.	3.217	6.484	3.267
a)	Ammortamenti	3.217	6.484	3.266
b)	Accantonamenti	-	-	0
	Totale (B)	522.758	386.632	-136.126
C)	COSTI ISTITUZIONALI			
13.	Spese per progetti e iniziative	688.180	40.932	-647.248
	Totale (C)	688.180	40.932	-647.248
	Risultato della gestione corrente (A-B-C)	72.555	114.820	-187.375
D)	GESTIONE FINANZIARIA			
14.	Proventi finanziari			
a)	interessi attivi c/c tesoreria	5.666	2.675	-2.992
15.	Oneri finanziari			
a)	Interessi passivi e commissioni	31	32	1
	Risultato gestione finanziaria	5.635	2.643	-2.993

E) GESTIONE STRAORDINARIA			
16. Proventi straordinari			
a) Sopravvenienze attive	2.577	1.395	-1.183
17. Uneri straordinari			
a) Sopravvenienze passive	79.333	4.150	-75.182
Risultato gestione straordinaria	76.756	2.966	73.790
F) RETTIFICHE DI VALORE ATTIVITA' FINANZIARIE			
18. Rivalutazioni attivo patrimoniale			
19. Svalutazioni attivo patrimoniale			
DIFFERENZE RETTIFICHE DI VALORE ATTIVITA' FINANZIARIE			
Arrotondamenti	2	2	
Disavanzo/avanzo economico d'esercizio (A-B-C - D - E + F)	1.433	-115.145	-116.578



 IL PRESIDENTE
 Dr. Alessandro AMBROSI

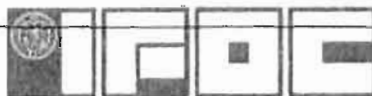


 IL DIRETTORE
 (Avv. Vincenzo Pignataro)

COPIA CONFORME ALL'ORIGINALE



 IL DIRETTORE
 (Avv. Vincenzo Pignataro)



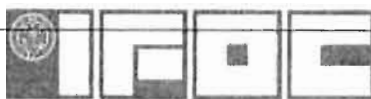
I.FO.C. AGENZIA DI FORMAZIONE

Bilancio di esercizio al 31/12/2016

Dati Anagrafici

Sede in	BARI
Codice Fiscale	04536920723
Numero Rea	
P.I.	04536920723
Capitale Sociale Euro	0 i.v.
Forma Giuridica	AZIENDA SPECIALE
Settore di attività prevalente (ATECO)	
Società in liquidazione	no
Società con Socio Unico	no
Società sottoposta ad altrui attività di direzione e coordinamento	no
Denominazione della società o ente che esercita l'attività di direzione e coordinamento	
Appartenenza a un gruppo	no
Denominazione della società capogruppo	
Paese della capogruppo	
Numero di iscrizione all'albo delle cooperative	

Gli importi presenti sono espressi in Euro



Bilancio al 31/12/2016

STATO PATRIMONIALE

ATTIVO	31/12/2016	31/12/2015
A) CREDITI VERSO SOCI PER VERSAMENTI ANCORA DOVUTI	0	0
B) IMMOBILIZZAZIONI		
I - Immobilizzazioni immateriali	0	0
II - Immobilizzazioni materiali	23.864	20.768
III - Immobilizzazioni finanziarie	6.970	6.970
Totale immobilizzazioni (B)	30.834	27.738
C) ATTIVO CIRCOLANTE		
I - Rimanenze	0	0
II - Crediti		
Esigibili entro l'esercizio successivo	453.490	703.163
Totale crediti	453.490	703.163
III - Attività finanziarie che non costituiscono immobilizzazioni	0	0
IV - Disponibilità liquide	144.134	257.695
Totale attivo circolante (C)	597.624	960.858
D) RATEI E RISCONTI	1.564	1.812
TOTALE ATTIVO	630.022	990.408

STATO PATRIMONIALE

PASSIVO	31/12/2016	31/12/2015
A) PATRIMONIO NETTO		
I - Capitale	0	0
II - Riserva da soprapprezzo delle azioni	0	0
III - Riserve di rivalutazione	0	0
IV - Riserva legale	0	0
V - Riserve statutarie	0	0
VI - Altre riserve	0	0
VII - Riserva per operazioni di copertura dei flussi finanziari attesi	0	0
VIII - Utili (perdite) portati a nuovo	0	0
IX - Utile (perdita) dell'esercizio	-115.145	1.433
Perdita ripianata nell'esercizio	0	0
X - Riserva negativa per azioni proprie in portafoglio	0	0
Totale patrimonio netto	-115.145	1.433
B) FONDI PER RISCHI E ONERI	0	0
C) TRATTAMENTO DI FINE RAPPORTO DI LAVORO SUBORDINATO	235.302	245.055
D) DEBITI		
Esigibili entro l'esercizio successivo	509.865	743.920
Totale debiti	509.865	743.920
E) RATEI E RISCONTI	0	0
TOTALE PASSIVO	630.022	990.408

**CONTO ECONOMICO**

	31/12/2016	31/12/2015
A) VALORE DELLA PRODUZIONE:		
1) Ricavi delle vendite e delle prestazioni	14.895	902.423
5) Altri ricavi e proventi		
Contributi in conto esercizio	247.500	247.500
Altri	51.732	136.147
Totale altri ricavi e proventi	299.232	383.647
Totale valore della produzione	314.127	1.286.070
B) COSTI DELLA PRODUZIONE:		
6) per materie prime, sussidiarie, di consumo e di merci	2.355	4.144
7) per servizi	88.480	740.018
9) per il personale:		
a) salari e stipendi	232.865	244.806
b) oneri sociali	71.514	73.799
c), d), e) trattamento di fine rapporto, trattamento di quiescenza, altri costi del personale	20.167	20.910
c) Trattamento di fine rapporto	20.167	20.910
Totale costi per il personale	324.546	339.515
10) ammortamenti e svalutazioni:		
a),b),c) Ammortamenti delle immobilizzazioni immateriali e materiali, altre svalutazioni delle immobilizzazioni	6.484	3.218
a) Ammortamento delle immobilizzazioni immateriali	240	128
b) Ammortamento delle immobilizzazioni materiali	6.244	3.090
Totale ammortamenti e svalutazioni	6.484	3.218
14) Oneri diversi di gestione	10.050	198.509
Totale costi della produzione	431.915	1.285.404
Differenza tra valore e costi della produzione (A-B)	-117.788	666
C) PROVENTI E ONERI FINANZIARI:		
16) altri proventi finanziari:		
d) proventi diversi dai precedenti		
altri	2.675	5.666
Totale proventi diversi dai precedenti	2.675	5.666
Totale altri proventi finanziari	2.675	5.666
17) interessi e altri oneri finanziari		
altri	32	0
Totale interessi e altri oneri finanziari	32	0
Totale proventi e oneri finanziari (C) (15+16-17+-17- bis)	2.643	5.666
D) RETTIFICHE DI VALORE DI ATTIVITA' E PASSIVITA' FINANZIARIE:		
Totale delle rettifiche di valore di attività e passività finanziarie (18-19)	0	0
Risultato prima delle imposte (A-B+-C+-D)	-115.145	6.332
20) Imposte sul reddito dell'esercizio correnti, differite e anticipate		
Imposte correnti	0	4.899
Totale delle imposte sul reddito dell'esercizio, correnti, differite e anticipate	0	4.899
21) UTILE (PERDITA) DELL'ESERCIZIO	-115.145	1.433



AGENZIA DI FORMAZIONE		
RENDICONTO FINANZIARIO (FLUSSO REDDITUALE CON METODO INDIRETTO)		
	Esercizio Corrente	Esercizio Precedente
A. Flussi finanziari derivanti dall'attività operativa (metodo indiretto)		
Utile (perdita) dell'esercizio	(115.145)	1.433
Imposte sul reddito	0	4.899
Interessi passivi/(attivi)	(2.643)	0
(Dividendi)	0	0
(Plusvalenze)/Minusvalenze derivanti dalla cessione di attività	0	0
1. Utile / (perdita) dell'esercizio prima d'imposte sul reddito, interessi, dividendi e plus/minusvalenze da cessione	(117.788)	6.332
<i>Rettifiche per elementi non monetari che non hanno avuto contropartita nel capitale circolante netto</i>		
Accantonamenti ai fondi	0	0
Ammortamenti delle immobilizzazioni	6.484	0
Svalutazioni per perdite durevoli di valore	0	0
Rettifiche di valore di attività e passività finanziarie di strumenti finanziari derivati che non comportano movimentazioni monetarie	0	0
Altre rettifiche in aumento / (in diminuzione) per elementi non monetari	0	0
<i>Totale rettifiche per elementi non monetari che non hanno avuto contropartita nel capitale circolante netto</i>	<i>6.484</i>	<i>0</i>
2. Flusso finanziario prima delle variazioni del capitale circolante netto	(111.304)	6.332
<i>Variazioni del capitale circolante netto</i>		
Decremento/(Incremento) delle rimanenze	0	0
Decremento/(Incremento) dei crediti verso clienti	284.058	0
Incremento/(Decremento) dei debiti verso fornitori	90.636	0
Decremento/(Incremento) ratei e risconti attivi	248	0
Incremento/(Decremento) ratei e risconti passivi	0	0
Altri decrementi / (Altri incrementi) del capitale circolante netto	(15.154)	(6.332)
<i>Totale variazioni del capitale circolante netto</i>	<i>359.788</i>	<i>(6.332)</i>
3. Flusso finanziario dopo le variazioni del capitale circolante netto	248.484	0
<i>Altre rettifiche</i>		
Interessi incassati/(pagati)	2.643	0
(Imposte sul reddito pagate)	0	0
Dividendi incassati	0	0
<i>Altre rettifiche</i>	(9.753)	0



Altri incassi/(pagamenti)	0	0
<i>Totale altre rettifiche</i>	(7.110)	0
Flusso finanziario dell'attività operativa (A)	241.374	0
B. Flussi finanziari derivanti dall'attività d'investimento		
<i>Immobilizzazioni materiali</i>		
(Investimenti)	(9.340)	0
Disinvestimenti	0	0
<i>Immobilizzazioni immateriali</i>		
(Investimenti)	(240)	0
Disinvestimenti	0	0
<i>Immobilizzazioni finanziarie</i>		
(Investimenti)	0	0
Disinvestimenti	0	0
<i>Attività finanziarie non immobilizzate</i>		
(Investimenti)	0	0
Disinvestimenti	0	0
(Acquisizione di rami d'azienda al netto delle disponibilità liquide)	0	0
Cessione di rami d'azienda al netto delle disponibilità liquide	0	0
Flusso finanziario dell'attività d'investimento (B)	(9.580)	0
C. Flussi finanziari derivanti dall'attività di finanziamento		
<i>Mezzi di terzi</i>		
Incremento/(Decremento) debiti a breve verso banche	0	0
Accensione finanziamenti	0	0
(Rimborso finanziamenti)	(343.922)	0
<i>Mezzi propri</i>		
Aumento di capitale a pagamento	0	0
(Rimborso di capitale)	(1.433)	0
Cessione (Acquisto) di azioni proprie	0	0
(Dividendi e acconti su dividendi pagati)	0	0
Flusso finanziario dell'attività di finanziamento (C)	(345.355)	0
Incremento (decremento) delle disponibilità liquide (A ± B ± C)	(113.561)	0
Effetto cambi sulle disponibilità liquide	0	0
Disponibilità liquide all'inizio dell'esercizio		
Depositi bancari e postali	257.208	0
Assegni	0	0
Denaro e valori in cassa	487	0
Totale disponibilità liquide a inizio esercizio	257.695	0
Disponibilità liquide a fine esercizio	144.134	0

IFOC AGENZIA DI FORMAZIONE
Azienda speciale CCIAA BA

Sede legale e uffici operativi
Via E. Mola,19
Bari

Nota integrativa al bilancio chiuso al 31.12.2016

Gli importi presenti sono espressi in Euro.

Premessa

Signori Consiglieri,

il bilancio chiuso al 31.12.2016, di cui la presente nota integrativa costituisce parte integrante ai sensi dell'art. 2423, primo comma del Codice Civile, corrisponde alle risultanze delle scritture contabili regolarmente tenute ed è redatto conformemente agli articoli 2423, 2423 ter, 2424, 2424 bis, 2425, 2425 bis del Codice Civile, secondo principi di redazione conformi a quanto stabilito dall'art.2423 bis, primo comma c.c., e criteri di valutazione di cui all'art. 2426 c.c..

Il bilancio del presente esercizio è stato redatto in forma abbreviata in conformità alle disposizioni di cui all'art. 2435 - bis del Codice Civile, al fine di fornire una informativa più ampia ed approfondita sull'andamento della gestione, e quindi si è ritenuto opportuno corredare il bilancio anche con la relazione sulla gestione.

I criteri di valutazione di cui all'art 2426 Codice Civile sono conformi a quelli utilizzati nella redazione del bilancio del precedente esercizio, e non si sono verificati casi eccezionali che abbiano reso necessario il ricorso a deroghe di cui agli artt. 2423 bis, secondo comma e 2423, quarto comma del Codice Civile.

Criteri di redazione

Conformemente al disposto dell'articolo 2423 bis del Codice Civile, nella redazione del bilancio si è provveduto a:

- valutare le singole voci secondo prudenza ed in previsione di una normale continuità aziendale, nonché tenendo conto della funzione economica dell'elemento dell'attivo o del passivo considerato;
- includere i soli utili effettivamente realizzati nel corso dell'esercizio;
- determinare i proventi ed i costi nel rispetto della competenza temporale, ed indipendentemente dalla loro manifestazione finanziaria;
- considerare distintamente, ai fini della relativa valutazione, gli elementi eterogenei inclusi nelle varie voci del bilancio;
- mantenere immutati i criteri di valutazione adottati rispetto al precedente esercizio.

Criteri di valutazione

I criteri utilizzati nella formazione del bilancio chiuso al 31/12/2016 non si discostano dai medesimi utilizzati per la formazione del bilancio del precedente esercizio, in particolare nelle valutazioni e nella continuità dei medesimi principi. La valutazione delle voci di bilancio è stata fatta ispirandosi a criteri generali di prudenza e competenza nella prospettiva della continuazione dell'attività.

L'applicazione del principio di prudenza ha comportato la valutazione individuale degli elementi componenti le singole poste o voci delle attività o passività, per evitare compensi tra perdite che dovevano essere riconosciute e profitti da non riconoscere in quanto non realizzati.

In ottemperanza al principio di competenza, l'effetto delle operazioni e degli altri eventi è stato rilevato contabilmente ed attribuito all'esercizio al quale tali operazioni ed eventi si riferiscono, e non a quello in cui si concretizzano i relativi movimenti di numerario (incassi e pagamenti).

La continuità di applicazione dei criteri di valutazione nel tempo rappresenta elemento necessario ai fini della comparabilità dei bilanci della società nei vari esercizi.

La valutazione tenendo conto della funzione economica dell'elemento dell'attivo o del passivo considerato che esprime il principio della prevalenza della sostanza sulla forma - obbligatoria laddove non espressamente in contrasto con altre norme specifiche sul bilancio - consente la rappresentazione delle operazioni secondo la realtà economica sottostante gli aspetti formali.

In particolare, i criteri di valutazione adottati nella formazione del bilancio sono stati i seguenti.

Immobilizzazioni

Immateriali

Sono iscritte al costo storico di acquisizione ed esposte al netto degli ammortamenti effettuati nel corso degli esercizi e imputati direttamente alle singole voci.

Materiali

Sono iscritte al costo di acquisto e rettificata dai corrispondenti fondi di ammortamento.

Nel valore di iscrizione in bilancio si è tenuto conto degli oneri accessori e dei costi sostenuti per l'utilizzo dell'immobilizzazione, portando a riduzione del costo gli sconti commerciali e gli sconti cassa di ammontare rilevante.

Le quote di ammortamento, imputate a conto economico, sono state calcolate attesi l'utilizzo, la destinazione e la durata economico-tecnica dei cespiti, sulla base del criterio della residua possibilità di utilizzazione, modificate rispetto all'esercizio precedente e ridotti alla metà nell'esercizio di entrata in funzione del bene.

Crediti

I crediti dell'attivo circolante sono iscritti al valore di presunto realizzo.

L'adeguamento del valore nominale al valore di presunto realizzo è ottenuto mediante l'iscrizione di un fondo svalutazione a copertura dei crediti ritenuti inesigibili, nonché del generico rischio relativo ai rimanenti crediti, basato su stime effettuate sulla base dell'esperienza passata, dell'andamento degli indici di anzianità dei crediti scaduti, della situazione economica generale, di settore e di rischio paese, nonché sui fatti intervenuti dopo la chiusura dell'esercizio che hanno riflessi sui valori alla data del bilancio.

Debiti

Sono rilevati al loro valore nominale.

Ratei e risconti

Sono stati determinati secondo il criterio dell'effettiva competenza temporale dell'esercizio.

Per i ratei e risconti di durata pluriennale sono state verificate le condizioni che ne avevano determinato l'iscrizione originaria, adottando, ove necessario, le opportune variazioni.

Fondo TFR

Rappresenta l'effettivo debito maturato verso i dipendenti in conformità di legge e dei contratti di lavoro vigenti, considerando ogni forma di remunerazione avente carattere continuativo.

Il fondo corrisponde al totale delle singole indennità maturate a favore dei dipendenti alla data di chiusura del bilancio, al netto degli acconti erogati, ed è pari a quanto si sarebbe dovuto corrispondere ai dipendenti nell'ipotesi di

cessazione del rapporto di lavoro in tale data.

Riconoscimento ricavi

I ricavi di natura finanziaria e quelli derivanti da prestazioni di servizi vengono riconosciuti in base alla competenza temporale.

Attività

A) Immobilizzazioni

Saldo al 31/12/2016	Saldo al 31/12/2015	Variazioni
23.864	20.768	3.096

Immobilizzazioni Immateriali

Descrizione	Saldo al 31/12/2016	Saldo al 31/12/2015
Software	240	46.001
Pubblicità e Propaganda	0	0
F.do Ammortamento	(240)	(46.004)
	0	0

Immobilizzazioni Materiali

Descrizione	Saldo al 31/12/2016	Saldo al 31/12/2015
Impianti	9.080	0
Macchinari ed attrezzatura	43.972	43.972
Macch. d'ufficio electr.	207.114	206.854
Automezzi	0	0
F.do amm. Impianti	(1.135)	0
F.do macchinari e attrezz.	(43.972)	(43.945)
F.do Macch. d'uff. electr.	(191.195)	(186.113)
F.do Automezzi	0	0
	23.864	20.767

Sia le immobilizzazioni immateriali che quelle materiali sono iscritte al costo storico di acquisizione e rettificata dai corrispondenti fondi di ammortamento. Le quote di ammortamento inoltre, sono state imputate e calcolate atteso l'utilizzo dei cespiti sulla base del criterio della residua possibilità di utilizzazione. Per tutte le voci le quote di ammortamento sono state quelle ordinarie.

B) Attivo circolante

II. Crediti

Saldo al 31/12/2016	Saldo al 31/12/2015	Variazioni
453.492	703.163	(249.671)

Descrizione	Entro 12 mesi	Oltre 12 mesi	Oltre 5 anni	Totale
Verso clienti	17.808			17.808
Verso CCIAA	0			0
Verso c/org. e istituz. naz.li e comunitarie	377.205			377.205
Cred. v/altre organ. e Aziende	23.147			23.147
Crediti Tributari e fiscali	35.231	0		35.231
Fornitori c/anticipi	100			100
	453.491	0		453.491

I crediti v/clienti sono costituiti per € 17.808 da corrispettivi da riscuotere per servizi erogati ad Aziende, privati o Enti per corsi effettuati presso la nostra sede o esterni, da società nell'ambito della formazione continua a favore di operatori e addetti di imprese.

I crediti verso organismi e istituzioni nazionali e comunitarie per € 377.205. Tali crediti non sono altro che contributi da riscuotere dalla Regione Puglia per progetti e corsi svolti e conclusi negli anni pregressi finalizzati all'occupazione giovanile e laureandi e si riferiscono soprattutto al progetto Modus zona Bitonto e Gioia del Colle complessivamente per € 14.216, Costa Crociere per € 179.551, Aviatori d'Impresa per € 3.455, Animatori di Conciliazione Vita Lavoro per € 13.772, i crediti di due progetti della Regione Puglia, nello specifico Operatori Socio Sanitari per € 166.211.

La voce crediti verso altre aziende pari a € 23.147 si riferisce al credito che l'Azienda vanta nei confronti di Asseloreamere per il progetto Quasar per € 9.000, il credito da Fondimpresa per il progetto Crescere imprenditore per € 13.492 ed inoltre ad € 655,00 da un partner di progetto. Per quanto riguarda invece la voce crediti tributari e fiscali per € 35.231 non sono altro che crediti, che l'IfoC vanta nei confronti dell'erario per rit. Fiscale per € 10.595, credito Irap per € 3.696, credito Inail per € 1.207 e Erario c/Iva per € 19.733. Troviamo ancora in questa voce il conto Fornitori c/anticipi, per € 100.

III. Attività finanziarie che non costituiscono Immobilizzazioni

Saldo al 31/12/2016	Saldo al 31/12/2015	Variazioni
6.970	6.970	0

Tale voce riguarda l'adesione con quote di partecipazione al Fondo Consortile "Consorzio Campus Virtuale", ed al "Gal Conca barese".

Descrizione	Entro 12 mesi	Oltre 12 mesi	Oltre 5 anni	Totale
Altri partecipazioni		6.970		6.970

Disponibilità liquide

Saldo al 31/12/2016	Saldo al 31/12/2015	Variazioni
143.543	257.695	(114.152)

Descrizione	31/12/2016	31/12/2015
Depositi bancari e postali	143.543	257.208
Assegni	0	0
Denaro e altri valori in cassa	591	487
	144.133	257.695

Il saldo rappresenta le disponibilità liquide in cassa e l'esistenza di numerario e di valori alla data di chiusura dell'esercizio. Esso è costituito da liquidità di cassa per € 591 e dal saldo del c/c ordinario compreso il totale dei vincoli bancari positivi accessi presso la banca Tesoriera per ogni progetto.

C) Ratei e risconti

Saldo al 31/12/2016	Saldo al 31/12/2015	Variazioni
1.564	1.812	(248)

Descrizione	31/12/2016	31/12/2015
Risconti Attivi	1.564	1.812
	1.564	1.812

Rappresentano le partite di collegamento dell'esercizio conteggiate col criterio della competenza temporale. Si riferiscono soprattutto ad anticipazioni di pagamento effettuate su assicurazioni stipulate sui dipendenti nell'ambito di spostamenti con auto propria o con mezzi pubblici degli stessi, bollo auto e assicurazione furto auto.

Passività

A) Patrimonio netto

Saldo al 31/12/2016	Saldo al 31/12/2015	Variazioni
(115.145)	1.433	(113.712)

Descrizione	31/12/2015	Incrementi	Decrementi	31/12/2016
Utile (perdita) dell'esercizio	1.433		113.712	115.145
	1.433		113.712	115.145

Il patrimonio netto esistente alla chiusura dell'esercizio è pari a € - 115.145 nel precedente esercizio € 1.433.

B) Debiti di finanziamento

Saldo al 31/12/2016	Saldo al 31/12/2015	Variazioni
0	0	0

Per l'anno 2016 non ci sono debiti di finanziamento

C) Trattamento di fine rapporto di lavoro

Saldo al 31/12/2016	Saldo al 31/12/2015	Variazioni
235.302	245.055	(9.753)

Il fondo accantonato rappresenta l'effettivo debito della società al 31/12/2016 verso i dipendenti in forza a tale data, al netto degli anticipi e saldi corrisposti.

D) Debiti di funzionamento

Saldo al 31/12/2016	Saldo al 31/12/2015	Variazioni
509.865	743.920	(234.055)

Descrizione	Entro 12 mesi	Oltre 12 mesi	Oltre 5 anni	Totale
Debiti verso fornitori	53.654			53.654
Debiti v/org. E del sistema	366.181			366.181
Debiti v/org. e Istituz. Naz. e com.	28.745			28.745
Debiti tributari e prev.li	24.304			24.304
Clienti c/anticipi	0			0
Debiti diversi	36.981			36.981
	509.865			509.865

La voce debiti v/fornitori per € 53.654, riguarda il debito verso docenti e fornitori vari il cui documento fiscale è stato già registrato in contabilità, ma non ancora saldato, per euro 17.790 e il debito per fatture da ricevere per € 35.863 e si riferisce a debiti v/fornitori che hanno svolto la loro attività di docenza o prestazione di servizi nell'anno 2016 e che non hanno ancora emesso il loro documento fiscale. Nella voce debiti v/organismi del sistema camerale per € 366.181 si riferisce all'avanzo dell'esercizio 2015 e soprattutto alle anticipazioni da parte della Camera di Commercio su progetti svolti durante l'anno per conto della Regione Puglia per far fronte ad impegni di spesa senza ricorrere al c/c ordinario bancario ed evitare ulteriori costi di interessi passivi per € 364.748.

La voce debiti v/organismi istituzionali e ist.Naz.e comm. per € 28.745 si riferisce soprattutto ad anticipazioni da parte della Regione Puglia su attività svolte e Provincia di Bari e che gli Enti ci hanno erogato nel corso degli anni precedenti soprattutto per far fronte a spese e pagamenti derivanti dagli stati di avanzamento degli stessi e i cui progetti non sono stati ancora ispezionati e verificati.

La voce debiti previdenziali per € 24.304 accoglie solo le passività verso l'erario per ritenute certe e determinate. Si riferiscono a ritenute per lavoro dipendente, ritenute su lavoratori autonomi, contributi per gestione separata inps su contratti a collaborazione coordinata e continuativa e Inps c/contributi. Contributi e ritenute regolarmente pagati alle loro scadenze naturali.

La voce debiti diversi per € 36.981, che ricomprende per euro 15.401 debiti

v/costa crociere per anticipazione, e il debito verso altre Aziende nell'ambito di collaborazioni e prestazioni di servizi nell'ambito di progetti svolti durante l'anno e non ancora saldati.

Conto economico

A) RICAVI ORDINARI

	Saldo al 31/12/2016	Saldo al 31/12/2015	Variazioni
	312.744	1.283.493	(970.749)
Descrizione	31/12/2016	31/12/2015	Variazioni
Proventi da servizi	14.895	902.423	(887.528)
Contributi Regionali o da Enti pubblici	50.348	133.570	(83.222)
Contributi della Camera di Comm.di Bari	247.500	247.500	0
	312.744	1.283.493	(970.750)

La variazione è strettamente correlata a quanto esposto nella parte della Relazione sulla gestione.

Il Valore della produzione si riferisce a:

1. Proventi da servizi e prestazioni per € 14.895 per corrispettivi fatturati a persone fisiche per quote di partecipazione per corso effettuato presso la nostra sede e anche in altre sedi della Provincia ai partecipanti al Corso per Tecnici Ispettori Valutatori di sistemi agricoli.
2. Contributi da Ente Privato per € 50.348, tale contributo riguarda un progetto con Associazione Riconosciuta Fondimpresa per giovani laureati e diplomati "Crescere Imprenditore".
3. Contributo della Camera di Commercio per € 247.500,00 quale cofinanziamento su progetti svolti durante l'esercizio 2016 e a copertura di costi di gestione di Ifoc.

B) COSTI DI STRUTTURA

	Saldo al 31/12/2016	Saldo al 31/12/2015	Variazioni
	386.632	522.758	(136.126)
Descrizione	31/12/2016	31/12/2015	Variazioni
Organi istituzionali	11.527	11.719	(192)
Personale	324.545	345.018	(20.473)
Funzionamento	44.076	162.804	(118.728)
Ammortamenti e accantonamenti	6.484	3.217	3.267
	386.632	522.758	(136.126)

C) COSTI ISTITUZIONALI

Saldo al 31/12/2016	Saldo al 31/12/2015	Variazioni
40.932	688.181	(647.248)

Per il dettaglio si rimanda alla relazione sulla gestione.

RISULTATO DELLA GESTIONE CORRENTE (A-B-C)

Saldo al 31/12/2016	Saldo al 31/12/2015	Variazioni
(114.820)	72.553	(187.375)

D) GESTIONE FINANZIARIA

Saldo al 31/12/2016	Saldo al 31/12/2015	Variazioni
2.643	5.635	(2.993)

Descrizione	31/12/2016	31/12/2015	Variazioni
Proventi finanziari	2.675	5.666	(2.992)
Oneri Finanziari	(32)	(31)	1

Risultato della gestione finanziaria

Saldo al 31/12/2016	Saldo al 31/12/2015	Variazioni
2.643	5.635	(2.993)

Tale voce è data dalla differenza tra interessi attivi di c/c bancario e commissioni addebitati dalla Banca tesoriera trimestralmente.

E) GESTIONE STRAORDINARIA

Saldo al 31/12/2016	Saldo al 31/12/2015	Variazioni
(2.966)	(76.756)	73.790

Descrizione	31/12/2016	31/12/2015	Variazioni
Proventi straordinari	1.385	2.577	(1.193)
Oneri straordinari	(4.350)	(79.333)	(74.982)
	(2.966)	(76.756)	(73.790)

Risultato della gestione straordinaria

Saldo al 31/12/2016	Saldo al 31/12/2015	Variazioni
(2.966)	(76.756)	(73.790)

Per quanto riguarda la voce sopravvenienze attive pari a € 1.385 si riferisce allo storno vari su debiti e costi su docenze erroneamente contabilizzate o imputate e mai saldate nonché abbuoni attivi per € 7,00. Mentre per quanto riguarda gli oneri straordinari si riferiscono a sopravvenienze passive per € 4.350 relativi allo storno di quota di ricavo non riconosciuta dopo verifica ispettiva nell'ambito del progetto "D2 Ludoteche" e su un credito non più esigibile di Asseforcamere per € 4.207,00 ed anche abbuoni passivi per € 16,00.

PERDITA DI ESERCIZIO

Saldo al 31/12/2016	Saldo al 31/12/2015	Variazioni
115.145	1.433	(116.578)

Il presente bilancio, composto da Stato patrimoniale, Conto economico e Nota integrativa, rappresenta in modo veritiero e corretto la situazione patrimoniale e finanziaria nonché il risultato economico dell'esercizio e corrisponde alle risultanze delle scritture contabili.

Bari, 31 Marzo 2017

IL PRESIDENTE
Dott. Alessandro Ambrosi

COPIA CONFORME ALL'ORIGINALE



IL DIRETTORE
(Avv. Vincenzo Pisnataro)



A G E N Z I A D I F O R M A Z I O N E

VERBALE N.2 /2017
(Bilancio d'Esercizio 2016)

Il giorno 3 aprile 2017, alle ore 9.30, nella sede dell'azienda speciale IFOC – Agenzia di Formazione – della Camera di commercio, industria, artigianato e agricoltura di Bari si è riunito il Collegio dei revisori dei Conti per esaminare il bilancio d'esercizio 2016, trasmesso per posta elettronica in data 24 marzo 2016, al fine di redigere la relazione al bilancio medesimo ed esprimere, collegialmente, il proprio parere così come previsto dagli art. 68 co. 2 del DPR 2 novembre 2005 n. 254.

Sono presenti:

sig.ra Tiziana Malatesta	Presidente
dott.ssa Caterina Rinaldi	Componente
dott. Vincenzo Doronzo	Componente

Assiste alla riunione la sig.ra Cesaria Lucia Belluscio, responsabile contabile di IFOC.

Il procedimento di revisione comprende l'esame degli elementi probativi a supporto dei saldi e delle informazioni contenute nel bilancio, nonché la valutazione dell'adeguatezza e della correttezza dei criteri contabili utilizzati e della ragionevolezza delle stime effettuate dall'Azienda.

Dopo aver terminato il confronto e verificata l'attendibilità dei dati dello Stato Patrimoniale e del Conto Economico con i dati dei documenti messi a disposizione dall'Azienda, il Collegio predispose la seguente relazione allo schema di bilancio d'esercizio 2016.

“Egredi Consiglieri,

il Collegio ha esaminato lo schema di bilancio d'esercizio al 31/12/2016 nelle sue componenti di stato patrimoniale, conto economico, nota integrativa e relazione della gestione e prende atto che lo stesso è stato redatto secondo gli schemi di cui all'art. 68 del DPR 2 novembre 2005 n. 254 (Regolamento per la disciplina della gestione patrimoniale e finanziaria delle Camere di commercio) ed in tale forma viene sottoposto all'approvazione del Consiglio di Amministrazione.

L'analisi dei documenti è stata condotta secondo i principi e i criteri della revisione contabile, tenendo conto anche dei principi contabili emanati dal Ministero dello Sviluppo Economico con circolare n. 3622/C del 5/2/2009. La revisione è stata pianificata e svolta al fine di acquisire ogni elemento necessario per accertare se il bilancio sia viziato da errori significativi e se risulti, nel suo complesso, attendibile.

L'esame dello Stato Patrimoniale e del Conto Economico è stato effettuato confrontando l'ammontare degli importi del Bilancio d'esercizio al 31/12/2015 con le corrispondenti voci del Bilancio d'esercizio al 31/12/2016.

Lo schema di bilancio esaminato evidenzia un disavanzo di esercizio di euro 115.145,00



AGENZIA DI FORMAZIONE

I dati di bilancio sono riassunti nei seguenti prospetti, tenuto conto che eventuali differenze di € 1,00 scaturiscono dagli arrotondamenti effettuati:

STATO PATRIMONIALE				
ATTIVITA'	Valori al 31.12.2015	Valori al 31.12.2016	Differenza	Var. %
Immobilizzazioni	20.768	23.864,00	3.096,00	14,91
Attivo circolante	967.828	604.595,00	-363.233,00	-37,53
Ratei e risconti attivi	1.812	1.564	-248,00	-13,69
TOTALE ATTIVO	990.408	630.023,00	-360.385,00	-36,39
PASSIVITA'	Valori al 31.12.2015	Valori al 31.12.2016	Differenza	Var. %
Debiti di finanziamento	0	0		
Trattamento fine rapporto	245.055	235.302	-9.753,00	-3,98
Debiti funzionamento	743.921	509.865	-234.056,00	-31,46
F/di imposte e amm.ti	0	0	0,00	---
Ratei e risconti passivi	0	0	0,00	---
TOTALE PASSIVO	988.976	745.167	-243.809,00	-24,65
Patrimonio netto	1.433	-115.145	---	---
A pareggio	990.409	630.022	-360.387,00	-36,39

CONTO ECONOMICO				
RICAVI	Valori al 31.12.2015	Valori al 31.12.2016	Differenza	Var. %
Proventi da servizi	902.423	14.895	-887.528	-98,35
Contributi regionali o da altri enti pubblici	133.570	0	-133.570	-100,00
Altri contributi	0	50.348	50.348	100,00
Contributo CCIAA	247.500	247.500	0	0,00
TOTALE RICAVI ORDINARI	1.283.493	312.743	-970.750	-75,63
COSTI	Valori al 31.12.2015	Valori al 31.12.2016	Differenza	Var. %
Costi di struttura	522.758	386.632	-136.126	-26,04
Costi istituzionali	688.180	40.932	-647.248	-94,05
TOTALE COSTI	1.210.938	427.564	-783.374	-64,69
GESTIONE CORRENTE (Ricavi - Costi)	72.555	-114.821	-187.376	
GESTIONE FINANZIARIA	5.635	2.643	-2.992	-53,10
GESTIONE STRAORDINARIA	-76.756	-2.966	73.790	-96,14
AVANZO ECONOMICO D'ESERCIZIO	1.434	-115.144	-116.578	



A G E N Z I A D I F O R M A Z I O N E

ATTIVITA'

Le immobilizzazioni materiali e immateriali sono iscritte tra le attività dello Stato Patrimoniale al netto degli accantonamenti effettuati nei rispettivi fondi di ammortamento, così come dettato dall'art. 22 co. 2 del DPR 254/2005 ed espongono un valore totale di € 23.864,00. Nel corso dell'esercizio 2016 l'azienda ha acquistato software per un valore di € 240,00 completamente ammortizzato nel medesimo esercizio e pertanto il valore delle immobilizzazioni immateriali al 31/12/2016 risulta pari a zero mentre le variazioni che hanno interessato le immobilizzazioni materiali riguardano la voce "impianti" e la voce "Macchine d'ufficio elettroniche", entrambi acquistati dall'azienda con risorse proprie.

1. **Attivo Circolante** presenta un valore totale di € 604.695,00 ed è riferito alle voci di crediti e alle disponibilità liquide di seguito specificate.

1. **Crediti v/ organismi e istituzioni nazionali e comunitarie** pari ad € 377.205,00; tale voce riguarda i contributi da riscuotere per progetti e corsi svolti per conto della Regione Puglia e della Provincia di Bari; in particolare si evidenzia il credito nei confronti di Costa Crociere di € 179.551,00 relativo all'anno 2008, già oggetto di discussione nella riunione del Consiglio di Amministrazione del 13/3/2017 ed il credito di € 166.211,00 relativo all'esercizio 2015 vantato nei confronti della Regione Puglia relativamente al progetto "Operatori Socio Sanitari";
 2. **Crediti v/altri organismi o aziende** di € 23.147,00;
 3. **Crediti v/ clienti**, per un valore di € 17.808;
 4. **Crediti tributari** ammontano ad € 35.231 e riguardano crediti per ritenute fiscali, per Irap e Inail per un totale di € 15.498,00 ed un credito Iva di € 19.733;
 5. **Disponibilità liquide** ammontano ad € 144.133,00 e sono rappresentate dalla liquidità di cassa al 31/12/2015 pari ad € 591,00 e dal saldo del conto corrente bancario di € 143.543,00
- Per un maggiore dettaglio delle suelenate voci di credito si rinvia alla nota integrativa.

Il Collegio evidenzia inoltre che nell'attivo circolante è compresa anche la voce "Partecipazioni" per un totale € 6.970,00 per la quale il Consiglio di Amministrazione nella riunione del 13 marzo 2017 ha deliberato la dismissione delle stesse mediante recesso o vendita delle quote.

PASSIVITA'

1. Il **patrimonio netto** risulta costituito dal disavanzo d'esercizio pari ad € 115.145,00
2. Il **Fondo trattamento fine rapporto (TFR)** presenta un saldo di € 235.302,00 calcolato al netto di anticipi e saldi corrisposti ai dipendenti in servizio alla data di chiusura dell'esercizio 2016 e tenuto conto della rivalutazione; tale fondo risulta diminuito rispetto all'esercizio 2015 di € 9.753,00.
3. La voce "**Debiti di Funzionamento**" espone un saldo di € 509.865,00 per il cui dettaglio si rinvia alla nota integrativa; tra i debiti di funzionamento si evidenzia che l'importo più significativo è riferito alla voce "debiti v/società e organismi del sistema camerale" di € 366.181,00 e si riferisce prevalentemente ad anticipazioni infruttifere da parte della Camera di commercio di Bari su progetti svolti dall'azienda per conto della Regione Puglia o della Provincia di Bari. Tali anticipazioni hanno permesso all'azienda di far fronte ad impegni di spesa senza ricorrere al c/c ordinario evitando quindi ulteriori costi per interessi passivi.



Il debito nei confronti della Camera di commercio di Bari comprende anche l'avanzo dell'esercizio precedente di € 1.433,00.

RICAVI

I ricavi totali presentano un valore di € 312.743,00, risultando pertanto diminuiti del 75,63% rispetto al precedente esercizio e sono costituiti dai ricavi propri e dal contributo camerale.

I ricavi propri, per un totale di € 65.333,00, risultano costituiti da:

1. "Proventi da servizi" per € 14.895,00; si tratta di ricavi per quote di partecipazione di persone fisiche al corso per Tecnici Ispettori Valutatori di Sistemi Agricoli. Si evidenzia che tale voce ha subito un significativo decremento rispetto al precedente esercizio in cui erano stati realizzati proventi da servizi per € 902.423,00. Tale contrazione dei ricavi è dovuta principalmente al venir meno del Piano formativo CSM finanziato da Fondimpresa che ha rinunciato al progetto e alla mancata realizzazione di alcuni corsi per carenza di partecipanti. Per una dettagliata illustrazione dell'attività svolta dall'azienda speciale "Ifoc" e delle relative criticità, si rinvia alla relazione del Presidente.
2. "Altri contributi" per € 50.348,00: tale voce riguarda il contributo da parte di un ente privato per il progetto "Crescere Imprenditori" che compensa, in parte, il venir meno per l'esercizio 2016 di ricavi riconducibili alla voce "Contributi regionali o da altri enti pubblici"

Il "Contributo della camera di commercio" di € 247.500,00 è rimasto invariato rispetto al precedente esercizio.

Il Collegio evidenzia che, rispetto al totale dei ricavi, i Ricavi propri rappresentano il 20,89% mentre il contributo camerale rappresenta il 79,14%

COSTI

I costi di struttura, per un totale di € 386.632,00, risultano diminuiti del 26,04% rispetto a quelli sostenuti nell'esercizio 2015; la variazione più significativa riguarda i costi di funzionamento di € 44.076,00, che diminuiscono del 72,93%. Tra i costi di funzionamento risulta particolarmente diminuita la voce "Imposte e tasse" che presenta un saldo di € 948,00 a fronte di un saldo di € 119.695,00 nel precedente esercizio.

Anche la voce "Costi del Personale" risulta diminuita del 5,93% a seguito della prematura scomparsa di un dipendente.

I costi istituzionali presentano un saldo di € 40.932,00 rispetto al valore dell'esercizio 2015 di € 688.180,00, con una diminuzione del 94,05%; poiché si tratta di costi sostenuti per la realizzazione delle iniziative e dei progetti, si evidenzia che tale decremento è in linea con la contrazione dei ricavi propri realizzati nell'esercizio 2016.

La "Gestione Finanziaria" mostra un saldo positivo di euro 2.643,00 dovuto dalla differenza tra interessi attivi e commissioni bancarie.

La "Gestione Straordinaria" presenta un saldo negativo di euro 2.966,00 dovuto dalla differenza tra sopravvenienze attive di € 1.385,00 e sopravvenienze passive di € 4.350,00 come dettagliato nella nota integrativa.



Il Collegio attesta la ~~corrispondenza~~ del bilancio ~~alla~~ ~~risultanze~~ dei libri e delle scritture contabili dell'azienda.

Durante l'esercizio il Collegio ha effettuato le verifiche periodiche, accertando l'aggiornamento costante e regolare tenuta della contabilità.

Dalle verifiche periodiche è risultata, altresì, la corretta applicazione delle norme amministrative e contabili, nonché di quelle civilistiche e fiscali.

Gli ammortamenti sono stati calcolati secondo le vigenti disposizioni e corrispondono all'effettiva partecipazione dei beni strumentali e degli oneri pluriennali alla vita aziendale.

Il debito verso i dipendenti a titolo di T.F.R. corrisponde a quanto accantonato al relativo fondo indicato fra le passività dello stato patrimoniale.

In ordine all'attività svolta dall'azienda nel corso del 2016 si rinvia alla relazione della Presidente sulla gestione che accompagna il progetto di bilancio.

Il Bilancio d'esercizio 2016 si chiude con un disavanzo economico di € 115.145,00 che, ai sensi dell'art. 66, comma 2 del DPR 2 novembre 2005, n. 254, dovrà essere sottoposto all'approvazione del Consiglio camerale che adotterà le necessarie determinazioni in ordine al ripiano della perdita della gestione aziendale.

Ciò premesso, il Collegio, visti i risultati delle verifiche eseguite, ritiene che il bilancio dell'esercizio chiuso al 31 dicembre 2016, corredato della relazione sulla gestione, rappresenti in modo veritiero e corretto la situazione patrimoniale, finanziaria e il risultato economico dell'Azienda speciale IFOC, secondo le vigenti norme e, pertanto, esprime **parere favorevole** alla sua approvazione"

La riunione ha termine alle ore 13,30.

Il Collegio dei revisori dei conti

Presidente - Sig.ra Tiziana Malatesta

Componente eff.vo - Dott.ssa Caterina Rinaldi

Componente eff.vo - Dott. Vincenzo Doronzo

COPIA CONFORME ALL'ORIGINALE



IL DIRETTORE
(Avv. Vincenzo Prietaro)



LIBRO VERBALI DEL COLLEGIO DEI REVISORI

CAMERA DI COMMERCIO, INDUSTRIA, AGRICOLTURA, ARTIGIANATO

BARI

IL COLLEGIO DEI REVISORI DEI CONTI

collegato verbale n. 10 del 20 aprile 2017 del Collegio dei revisori dei conti

RELAZIONE AL BILANCIO D'ESERCIZIO 2016

La bozza di bilancio d'esercizio relativo all'anno 2016, composta dallo Stato patrimoniale, dal Conto economico, dalla Nota Integrativa, unitamente alla Relazione della Giunta sui risultati, il consuntivo 2016 dei proventi, degli oneri e degli investimenti, dagli allegati prospetti delle entrate e delle uscite dei dati SIOPE e la relativa situazione delle disponibilità liquide, inclusi i bilanci delle aziende speciali, è stata approvata dalla Giunta Camerale nella seduta del 10/04/2016 e trasmessa con nota n. 16620 del 10 aprile 2017 al Collegio dei Revisori dei conti.

L'Ente ha provveduto a redigere i documenti previsti dal decreto del M.I.F. del 27.03.2013 e della circolare MEF n. 35/2013 e n. 13/2015 e della circolare MISE n. 50114 del 9.04.2015 (rendiconto finanziario, rapporto sui risultati, relazione sulla gestione, conto economico riclassificato, conto consuntivo in termini di cassa e il prospetto di attestazione dei tempi di pagamento).

Il Collegio dei Revisori ha proceduto ad analizzare il bilancio attraverso l'esame a campione degli elementi probativi a supporto dei saldi e delle informazioni contenute nel bilancio, nonché attraverso la valutazione dell'adeguatezza e della correttezza dei criteri contabili utilizzati e della ragionevolezza delle stime effettuate.

In ottemperanza a quanto disposto dal D.P.R. 2 novembre 2005, n. 254 le CCIAA redigono il bilancio secondo il principio di competenza economica, seguono i criteri di valutazione previsti dall'art. 26 del DPR 254/2005, e dei principi contabili elaborati dalla Commissione ministeriale, ex art. 74 del DPR n. 254/2005 diramati con apposite circolari da parte del MISE, nonché per tutto quanto non ivi previsto, dal Codice Civile.



LIBRO VERBALI DEL COLLEGIO DEI REVISORI

Nel corso dell'esercizio chiuso al 31 dicembre 2016, l'attività del Collegio è stata ispirata alle norme di Comportamento del Collegio Sindacale raccomandate dal Consiglio Nazionale dei Dottori Commercialisti e degli Esperti Contabili e si è svolta in ottemperanza di quanto disposto dall'art. 2403, primo comma, del codice civile.

In particolare il Collegio:

- ha vigilato sull'osservanza della legge e dello statuto e sul rispetto dei principi di corretta amministrazione;
- ha partecipato alle adunanze della Giunta e del Consiglio, svoltesi nel rispetto delle regole statutarie e delle norme che ne disciplinano il funzionamento;
- ha effettuato le verifiche periodiche anche ai sensi dell'art. 31 del D.P.R. n. 254/2005;
- dalle informazioni ricevute dai responsabili delle rispettive funzioni e dall'esame della documentazione trasmessa, ha valutato e vigilato sull'adeguatezza del sistema amministrativo e contabile nonché sull'affidabilità di quest'ultimo a rappresentare correttamente i fatti di gestione.

Dall'attività di vigilanza e controllo non sono emersi elementi e situazioni di particolare criticità meritevoli di segnalazione.

Dall'esame dello Stato Patrimoniale, emerge la seguente situazione:

ATTIVO**IMMOBILIZZAZIONI**

<i>Totale immobilizzazioni immateriali</i>	€	16.608,48
<i>Totale immobilizzazioni materiali</i>	€	11.978.486,05
<i>Totale immobilizzazioni finanziarie</i>	€	44.312.167,08
TOTALE IMMOBILIZZAZIONI	€	56.307.261,61



0827

LIBRO VERBALI DEL COLLEGIO DEI REVISORI

ATTIVO CIRCOLANTE

<i>Totale rimanenze</i>	€	52.767,81
<i>Totale crediti di funzionamento</i>	€	8.699.033,22
<i>Totale disponibilità liquide</i>	€	68.777.406,48
TOTALE ATTIVO CIRCOLANTE	€	77.529.207,51

TOTALE ATTIVO	€	133.858.748,16
CONTI D'ORDINE	€	14.560.685,98
TOTALE GENERALE	€	148.419.434,14

PASSIVO**PATRIMONIO NETTO**

<i>Patrimonio netto esercizi precedenti</i>	€	95.352.093,48
<i>Avanzo economico esercizio</i>	€	4.835.040,10
<i>Riserve da partecipazioni</i>	€	29.410,20
TOTALE PATRIMONIO NETTO	€	100.216.543,78

DEBITI DI FINANZIAMENTO	€	32.317,64
--------------------------------	---	------------------

FONDO TRATTAMENTO FINE RAPPORTO	€	9.249.948,12
--	---	---------------------

DEBITI DI FUNZIONAMENTO	€	18.003.943,88
--------------------------------	---	----------------------

FONDI PER RISCHI ED ONERI	€	6.355.994,74
----------------------------------	---	---------------------

RATEI E RISCOINTI PASSIVI	€	0,00
----------------------------------	---	-------------

TOTALE PASSIVO	€	33.642.204,38
-----------------------	---	----------------------



LIBRO VERBALI DEL COLLEGIO DEI REVISORI

TOTALE PASSIVO E PATRIMONIO NETTO	€	133.858.748,16
CONTI D'ORDINE	€	14.560.685,98
TOTALE GENERALE	€	148.419.434,14

Il totale dell'attivo dello stato patrimoniale, costituito da immobilizzazioni, crediti di funzionamento, rimanenze di magazzino, disponibilità liquide, è pari ad € 133.858.748,16.

Il totale del passivo, costituito dai debiti di funzionamento e finanziamento, dal T.F.R., dai fondi per rischi ed oneri e dai ratei e risconti passivi ammonta a € 33.642.204,38

Il Patrimonio netto complessivo risulta pari a € 100.216.543,78, con un incremento rispetto al 2015 di € 4.842.170,66.

Circa i criteri di valutazione delle poste patrimoniali, essi sono riportati nella nota integrativa, all'interno della quale sono evidenziati i prospetti esplicativi delle immobilizzazioni immateriali, materiali e finanziarie.

Nella redazione del bilancio d'esercizio sono stati rispettati i principi generali di cui all'art.1 e 2 del D.P.R. n. 254/2005 e degli art. 21 e 22 del medesimo decreto che rimandano agli art. 2425 bis, 2424, secondo e terzo comma, e 2424 bis del codice civile.

Inoltre sono stati seguiti i criteri di valutazione previsti dall'art. 26 del D.P.R. n. 254/2005. Si evidenzia in particolare che:

- gli immobili sono iscritti in base alla rendita catastale rivalutata al 01.01.1992, ovvero al costo di acquisto se di importo maggiore, incrementati dei costi di imputazione diretta, al netto del fondo di ammortamento;
- le altre immobilizzazioni materiali sono iscritte al costo d'acquisto al netto del fondo di ammortamento, incrementato degli oneri di diretta imputazione;
- le immobilizzazioni immateriali sono iscritte al costo di acquisto;



LIBRO VERBALI DEL COLLEGIO DEI REVISORI

- le partecipazioni in imprese controllate o collegate di cui all'art. 2359, primo comma, numero 1), e terzo comma, del codice civile, sono iscritte per un importo pari alla corrispondente frazione del patrimonio netto risultante dall'ultimo bilancio approvato;

le partecipazioni diverse da quelle controllate e collegate acquisite prime dell'anno 2007 sono state iscritte, ai sensi della Circolare n. 3622/C del 5.2.2009, come primo valore di costo, allo stesso valore iscritto nel bilancio d'esercizio camerale chiuso al 31.12.2007, ovvero all'ultima valutazione effettuata applicando il metodo del patrimonio netto.

- le partecipazioni diverse da quelle controllate e collegate, acquisite a partire dall'esercizio 2007, sono state valutate secondo i criteri individuati dal combinato disposto dell'articolo 26, comma 8, e articolo 74, comma 1, del D.P.R. n. 257/2005 (costo di acquisto o di sottoscrizione);

i crediti sono iscritti secondo il presumibile valore di realizzazione;

- i debiti sono iscritti al valore di estinzione;

- il trattamento di fine rapporto rappresenta l'effettivo debito maturato verso i dipendenti;

le rimanenze sono iscritte al costo di acquisto, verosimilmente pari al valore di realizzazione desumibile dall'andamento del mercato.

Neila nota integrativa, inoltre, figura il prospetto relativo ai crediti da diritto annuale. L'importo dei crediti per diritto annuale, al netto del fondo svalutazione crediti è pari ad € 5.720.193,89. L'accantonamento al fondo svalutazione crediti è stato effettuato in deroga ai principi stabiliti dalla circolare MISE n. 3622/2009 che prevede di considerare la percentuale media di mancata riscossione relativa alle ultime due annualità di emissione del ruolo. Per l'anno 2016 è stato calcolato applicando la percentuale media di mancata riscossione degli importi di diritto, sanzioni ed interessi relativi alle annualità dal 2008 al 2016 sulla scorta dei dati forniti da Infocanere. La deroga è stata giustificata dalla circostanza che i dati effettivi relativi agli incassi dei crediti per diritto annuale, sanzioni ed interessi dimostrano che la percentuale di svalutazione



LIBRO VERBALI DEL COLLEGIO DEI REVISORI

calcolata applicando il principio generale risulta eccessiva rispetto alla reale capacità di riscossione della camera di commercio di Bari; deroga al principio generale ammessa dallo Ministero dello Sviluppo economico con nota n. 15429 del 12/02/2010.

Sempre tra i crediti di funzionamento si ritrova:

- la voce "crediti v/organismi del sistema camerale", pari ad € 457.555,84;
- la voce "Crediti per servizi c/terzi", pari ad € 80.447,28 e la voce "crediti diversi", per un importo pari ad € 2.440.836,21.

Nel passivo si ritrovano le voci di patrimonio netto per un ammontare di € 95.552.093,48 (con l'incremento rispetto al 2015 per l'avanzo economico registrato nell'esercizio 2015 di € 695.997,84), l'ammontare del risultato di esercizio 2016, un avanzo economico di € 4.835.040,10 e la voce "riserve da partecipazioni" che presenta un importo di € 29.410,20.

Nella nota integrativa sono forniti i dettagli relativi al Fondo trattamento di fine rapporto, ai debiti di funzionamento ed ai fondi per rischi ed oneri.

Si evidenzia, che i conti d'ordine pari a € 14.560.685,98 riportano l'importo della fidejussione bancaria nell'interesse della società controllata Mercato Agricolo Alimentare Bari s.r.l. pari ad € 14.055.785,61 e l'importo di € 504.900,37 relativo al fondo quiescenza personale. Trattasi complessivamente di annotazioni di memoria che, pur non avendo generato attività e passività in senso stretto alla data di chiusura del bilancio d'esercizio, possono produrre effetti sulla situazione economica e finanziaria dell'ente nei prossimi esercizi.

*** - * - *



LIBRO VERBALI DEL COLLEGIO DEI REVISORI

Dall'esame del conto economico emerge la seguente situazione:

Proventi correnti	€	22.433.193,69
Oneri correnti	€	<u>23.457.131,20</u>
RISULTATO DELLA GESTIONE CORRENTE	€	-1.023.937,51
Proventi finanziari	€	36.597,71
Oneri Finanziari	€	<u>3.149,17</u>
RISULTATO GESTIONE FINANZIARIA	€	33.448,54
Proventi straordinari	€	6.272.988,59
Oneri straordinari	€	<u>-150.322,11</u>
RISULTATO GESTIONE STRAORDINARIA	€	6.122.666,48
Rivalutazione Attivo Patrimoniale	€	-----
Svalutazione Attivo Patrimoniale	€	-297.137,41
DIFF. RETTIFICHE VALORE ATTIVITA' FIN.	€	<u>-297.137,41</u>
AVANZO ECONOMICO DI ESERCIZIO	€	4.835.040,10

L'avanzo economico d'esercizio, pari a € 4.835.040,10 è costituito dalla somma algebrica dei risultati derivanti dalle aree di gestione corrente, finanziaria e straordinaria, nonché dal saldo delle rettifiche di valore di attività finanziarie.

Le voci evidenziate nel conto economico, redatto secondo lo schema indicato come all. "C" dall'art. 21 del DPR 254/2005, attengono a:



LIBRO VERBALI DEL COLLEGIO DEI REVISORI

GESTIONE CORRENTE

A) PROVENTI CORRENTI

Diritto annuale:

La voce di bilancio registra per questo provento, un importo complessivo di euro 15.620.068,85 inferiore al 2015 (con un decremento di € 1.229.479,25 rispetto all'esercizio precedente) per effetto della norma di riduzione di cui all'art. 28 comma 1 del d.L. n. 90/2014. L'importo è iscritto al netto delle somme restituite in corso d'anno in quanto erroneamente versate all'Ente camerale ed è iscritto secondo criteri di competenza economica. La differenza tra la somma di competenza e la somma incassata rappresenta un credito e pertanto è annotata tra i crediti di funzionamento dello Stato Patrimoniale.

Diritti di segreteria:

La voce di bilancio, pari ad € 5.146.751,47 registra un incremento di € 172.883,28 rispetto all'importo indicato in bilancio 2015.

Contributi, trasferimenti ed altre entrate

Questa voce è alimentata dai rimborsi da parte del Ministero dell'Ambiente finalizzati al funzionamento dell'Albo Artigiani, da recuperi vari e da ricavi scaturenti dalla vendita della carta nazionale dei servizi e contributi dal FESR e altri Fondi.

La voce di bilancio, pari ad € 1.055.093,00 registra un incremento di € 75,56 rispetto all'importo indicato in bilancio 2015.

Proventi da gestione di beni e servizi

Il conto accoglie le entrate derivanti dall'attività commerciale dell'Ente relative alle gestioni D.O.P. e I.G.P., ai concorsi a premio e alla gestione dell'attività ispettiva dell'ufficio metrico.

La voce di bilancio, pari ad € 620.624,97 è superiore di € 122.241,77 all'importo indicato in bilancio 2015.



LIBRO VERBALI DEL COLLEGIO DEI REVISORI

Variazione delle rimanenze

Viene evidenziata una variazione negativa delle rimanenze pari ad € 20.562,38.

B) ONERI CORRENTI

Il conto riassume tutti gli oneri della gestione corrente.

PERSONALE**a) Competenze al personale**

La voce "competenze al personale" dell'anno 2016 è pari a € 5.496.508,40 rispetto ad € 5.793.116,91 dell'esercizio 2015. L'obbligo di contenimento della spesa del personale delle amministrazioni pubbliche ha assunto particolare rilievo anche per l'anno 2016. Sono parzialmente venute meno le norme di contenimento della spesa pubblica collegate al D.L. 78/2010. Tuttavia, secondo quanto previsto dall'art. 1 comma 236 della legge di stabilità 208/2015 "l'ammontare complessivo delle risorse destinate annualmente al trattamento accessorio del personale, anche di livello dirigenziale, non può superare il corrispondente importo determinato per l'anno 2015 ed è, comunque, automaticamente ridotto in misura proporzionale alla riduzione del personale in servizio, tenendo conto del personale assumibile ai sensi della normativa vigente".

Il Collegio dà atto che la Giunta e la Dirigenza camerale hanno inteso avviare già nel 2015, rispettivamente con delibera n. 43 del 14.04.2015 e con provvedimento del Segretario generale n. 78 del 4.8.2015, un processo di riorganizzazione degli uffici al fine di conseguire un miglioramento della razionalizzazione delle attribuzioni e dei compiti assegnati nelle diverse articolazioni interne degli uffici, mirando a raggiungere più qualificati livelli prestazionali delle strutture camerali che ha riguardato anche la rivisitazione dell'individuazione dei funzionari camerali di categoria D destinatari delle Posizioni Organizzative disciplinate dai relativi C.C.N.L. di comparto.

b) Oneri sociali e accantonamento T. F. R.

Riguardano gli oneri a carico dell'Ente sulle competenze fisse ed accessorie spettanti al personale a titolo di contributi previdenziali e assicurativi obbligatori, per € 1.370.557,64 nonché l'accantonamento al fondo TFR della quota di competenza 2016, € 482.648,79 maturata in

**LIBRO VERBALI DEL COLLEGIO DEI REVISORI**

relazione al periodo di servizio prestato ed alle retribuzioni in godimento ai dipendenti. Si rinvia alla nota integrativa per le informazioni di dettaglio.

SPESE DI FUNZIONAMENTO

Rispetto al 2015 si è verificato un decremento delle spese di funzionamento pari ad € 536.338,70 per un importo complessivo di € 7.283.249,39.

INTERVENTI ECONOMICI

L'importo evidenziato in bilancio riguarda tutti gli oneri sostenuti dalla Camera per gli interventi di promozione dello sviluppo economico del territorio fatti nell'anno da parte dell'Ente ed e comprensivo del contributo camerale alle Aziende Speciali SAMER, AICAI ed IFOC comprensivo del contributo erogato anche per la copertura dei disavanzi relativi all'esercizio 2015.

L'importo risulta pari ad € 2.129.904,80, con un decremento di € 53.047,97 rispetto al 2015.

Al riguardo il Collegio evidenzia la necessità di procedere ad una più attenta programmazione degli interventi, nel rispetto dell'apposito regolamento di concessione dei vantaggi economici e di evitare la polverizzazione delle risorse attraverso contributi di modesta entità, favorendo la concentrazione su quelle di maggior rilievo, a dare la priorità ad iniziative che si inseriscano in programmi di sviluppo, rispetto ad iniziative sporadiche od occasionali, privilegiare le iniziative che abbiano incidenza diretta e duratura sul sistema economico rispetto a quelle che abbiano riflessi indiretti o soltanto temporanei e a sostenere prioritariamente le iniziative che abbiano lo scopo di fornire servizi di interesse comune agli operatori.

Inoltre, il Collegio rappresenta la necessità di migliorare il profilo delle iniziative supportate da adeguata progettazione con la previsione di una modalità adeguata di verifica dei risultati.

La anzidetta considerazione unitamente alla raccomandazione del Collegio di indirizzare gli interventi economici in modo più selettivo e secondo le finalità e i criteri previsti nel vigente regolamento camerale, risponde ad un'esigenza ineludibile che impone ad ogni ente pubblico, soprattutto in un contesto di generale situazione finanziaria pubblica, di valorizzare con concretezza ogni intervento assicurando la necessaria preventiva analisi e valutazione delle proprie politiche di sostegno.



LIBRO VERBALI DEL COLLEGIO DEI REVISORI

L'Ente ha provveduto sotto questo profilo a migliorare il livello di verifica delle *performances* attraverso il rapporto sui risultati di bilancio redatto in conformità delle linee guida generali definite con DPCM 18 settembre 2012, del decreto del MEF 27.03.2013 e delle circolari MEF n. 35/2013 e n. 13/2015 nonché della circolare MISE n. 50114 del 9.04.2015. Il documento in parola attraverso la declinazione degli obiettivi gestionali ed operativi come scaturiti dalle linee di indirizzo politico-amministrativo espresse dal Consiglio e con la successiva individuazione di appositi indicatori che potessero evidenziare i livelli di raggiungimento degli obiettivi è strettamente collegato al Piano degli indicatori e dei risultati attesi (PIRA) predisposto in sede previsionale e consente il confronto tra le risultanze della gestione e i risultati attesi.

AMMORTAMENTI ED ACCANTONAMENTI

La voce indicata in bilancio evidenzia l'importo di € 6.537.355,71 con un decremento rispetto all'anno 2015 pari a € 2.074.358,96.

La somma iscritta nella voce "svalutazione crediti", corrisponde alla svalutazione del credito relativo al diritto annuale di competenza del 2016, comprensivo di interessi e sanzioni. Come già descritto in altra parte di questo verbale i criteri adottati per la quantificazione dell'accantonamento si discostano da quelli fissati dai principi contabili applicati al sistema camerale ed approvati con decreto MISE n. 3622/2009 e successivi aggiornamenti.

Complessivamente la gestione corrente registra un disavanzo di € 1.023.937,51 a fronte di una riduzione complessiva degli oneri correnti di € 2.985.031,89.

GESTIONE FINANZIARIA

La gestione finanziaria evidenzia un valore positivo pari a € 33.448,54 con un decremento di € 270.246,17 rispetto al 2015. La consistente riduzione è riconducibile all'assoggettamento al regime di tesoreria unica delle camere di commercio introdotto dalla Legge di stabilità 2015 (art.34 c. 1-4) che ha determinato il quasi azzeramento degli interessi maturati sul conto di cassa.



LIBRO VERBALI DEL COLLEGIO DEI REVISORI

La gestione di cassa dell'esercizio 2016 è così rappresentata e concorda con le risultanze dell'Istituto cassiere:

Fondo di cassa al 1.01.2015	€ 69.045.265,37
Riscossioni dal n. 1 al n. 1090	€ 24.446.916,97
Totale	€ 93.492.182,34
Pagamenti dal n. 1 al n. 1988	€ 25.109.753,36
Totale	€ 68.382.428,98

GESTIONE STRAORDINARIA

La gestione straordinaria comprende i proventi e gli oneri straordinari ed evidenzia un valore positivo pari ad € 6.122.666,48.

I proventi straordinari pari a € 6.272.988,59 si riferiscono in particolare per € 1.242.245,60 a sopravvenienze attive per diritto annuale, sanzioni ed interessi, per € 3.174.496,57 a sopravvenienze attive per variazioni passività e per € 1.856.233,82 alla cancellazione del debito per le annualità 2014 e 2015 della disposizione di garanzia per il sostegno ai Confidi.

Gli oneri straordinari ammontano a € 150.322,11 per oneri sopravvenuti e variazioni per crediti insussistenti.

L'avanzo economico dell'esercizio evidenzia un risultato positivo pari ad € 4.835.040,10. Tale avanzo è portato ad incremento del patrimonio netto camerale.

La relazione della Giunta sui risultati:

- precisa che il Bilancio 2016 è stato formulato e predisposto in osservanza del Regolamento di contabilità delle Camere di Commercio introdotto dal DPR 2.11.2005, n. 254;
- evidenzia gli obiettivi programmatici fissati nell'anno 2016 e i risultati raggiunti attraverso il rapporto sui risultati e la relazione sulla gestione;
- contiene in allegato il consuntivo 2016 dei proventi, degli oneri e degli investimenti, di cui all'art. 24, comma 2, DPR 254/2005;



LIBRO VERBALE DEL COLLEGIO DEI REVISORI

- evidenzia i contributi camerali ed i risultati economici delle tre aziende speciali della Camera di Commercio di Bari SAMER, AICAI e IFOC confrontando i dati a preventivo con quelli a consuntivo;
- evidenzia il numero di dipendenti suddivisi per categorie e le relative variazioni intervenute nell'esercizio;
- evidenzia che anche la gestione dell'esercizio 2016 è stata condizionata dalla vigenza di alcuni provvedimenti restrittivi in materia di finanza pubblica.

Circa le Aziende Speciali, il Collegio osserva che:

- il bilancio della SAMER evidenzia un risultato economico positivo pari ad € 2.626,53;
- il bilancio della AICAI evidenzia un risultato economico negativo pari ad € 344.183,00;
- il bilancio dell'IFOC evidenzia un risultato economico negativo pari ad € 115.145,00.

Il Collegio all'uopo raccomanda l'osservanza, ai sensi dell'art. 65 del DPR n. 254 del 2 novembre 2005, del principio secondo il quale "le aziende speciali perseguono l'obiettivo di assicurare, mediante acquisizione di risorse proprie, almeno la copertura dei costi strutturali".

A tal fine e relativamente alla gestione dell'esercizio 2016, il Collegio evidenzia, in base ai documenti contabili allegati al bilancio camerale, che la gestione delle Aziende Speciali AICAI e IFOC non registra proventi riconducibili all'attività di servizio.

Il collegio sollecita, quindi, le azioni necessarie a porre rimedio all'attuale situazione anche alla luce dei risultati negativi, peraltro reiterati, evidenziati nei bilanci ed esprime particolare preoccupazione per la dimostrata inattività delle due citate aziende che espongono nei rispettivi bilanci quasi esclusivamente costi di personale e di funzionamento.

Si ricorda, peraltro, che con delibera della Giunta n. 146 del 27.11.2015 è stato determinato un piano di riorganizzazione delle Aziende speciali mirante alla privatizzazione dell'Azienda speciale SAMER attraverso la costituzione di una s.r.l. e la fusione per incorporazione delle Aziende speciali IFOC e AICAI; piano al quale non sembra essersi dato seguito.

Il Collegio, inoltre, in merito alle società partecipate che evidenziano un risultato negativo o addirittura con procedure concorsuali in corso, invita l'Ente a continuare l'azione di controllo e di costante monitoraggio delle gestioni delle indicate società.

In proposito si evidenzia che al collegio non risulta essere stato approvato nel termine previsto dal d.lgs n. 175/2016 il piano di razionalizzazione delle società partecipate.



LIBRO VERBALI DEL COLLEGIO DEI REVISORI

Il collegio dà atto che la camera di commercio ha provveduto al versamento dei risparmi conseguenti alle varie disposizioni relative a "taglia-spesa" al bilancio dello stato per un totale di € 735.183,71.

Per tutto quanto sopra premesso e tenuto conto che si attesta:

- l'esistenza delle attività e passività e la loro corretta esposizione in bilancio, nonché l'attendibilità delle valutazioni di bilancio;
- la correttezza dei risultati finanziari, economici e patrimoniali della gestione;
- l'esattezza e la chiarezza dei dati contabili presentati nei prospetti di bilancio e nei relativi allegati;
- la corrispondenza dei dati di bilancio con le scritture contabili;
- la corretta applicazione delle norme di amministrazione e contabilità e di quelle fiscali;
- la coerenza del rendiconto finanziario con le risultanze del conto consuntivo di cassa ai sensi dell'articolo 8, comma 2 del d.m. 27 marzo 2013;
- il rispetto dell'articolo 41 del d.ln. 66/2014 per quel che riguarda "l'attestazione dei tempi di pagamento" nonché l'indicatore annuale di tempestività dei pagamenti

il Collegio dei Revisori dei conti, esprime parere favorevole all'approvazione del bilancio di esercizio 2016, così come predisposto e deliberato dalla Giunta Camerale nella seduta del 10/04/2017.

Bari, 20 aprile 2017

IL COLLEGIO DEI REVISORI DEI CONTI

Dott. ssa Antonia Troja D'Urso - Presidente del Collegio dei Revisori

Dott. ssa Maria Beatrice Piemontese - Componente del Collegio dei Revisori

Dott. Arturo Tauro - Componente del Collegio dei Revisori