

CREAZIONE E SOTTOSCRIZIONE DEL MODELLO MEDIATORI

Nota preliminare: la guida porta come esempio il modello MEDIATORI con il relativo codice C32 ma le indicazioni di massima per la compilazione e la firma sono valide per tutte le altre tipologie (apportando le necessarie modifiche):

C33-INTERCALARE REQUISITI MEDIATORI

C34-MODELLO-ARC

C35-INTERCALARE REQUISITI ARC

C36-MODELLO MEDIATORI MARITTIMI

C37-INTERCALARE REQUISITI MEDIATORI MARITTIMI

C38-MODELLO SPEDIZIONIERI

C39-INTERCALARE REQUISITI SPEDIZIONIERI

Una volta creata la pratica Registro Imprese e posizionati sul **DETTAGLIO PRATICA** si passa alla compilazione del modello **MEDIATORI** cliccando su **DEFINISCI MODELLO**:

The screenshot displays the 'Dettaglio pratica' interface. On the left, there are navigation menus for 'Comunicazione Unica Impresa', 'Comunicazione Unica Artigiana', 'Comunicazione Rete di Imprese', and 'Cerca pratica'. The main content area shows the practice details, including the CCIAA (BOLOGNA), denomination (ROSSI MARIO), and fiscal code (RSSMRA85A01H501Z). Below this, a table titled 'LISTA ALLEGATI REGISTRO IMPRESE' contains one entry: 'Modello mediatori, agenti e rappresentanti di commercio, spedizionieri, mediatori marittimi'. A red arrow points to the 'Definisci Modello' button associated with this entry. Other buttons like 'Firma Modello' and 'Inserisci Allegati' are also visible.

Dapprima inserire l'attività, il codice fiscale ed il requisito abilitativo, poi cliccare su **MODELLO ATTIVITA'**:

ComunicaStarweb - Sportello Telematico Artigiani e Registro Imprese - Windows Internet Explorer

http://starweb.infocamere.it/starweb/index.jsp

comunica (starweb) il servizio per la compilazione della comunicazione unica

Utente connesso: []
CCIAA destinataria: BO

Home | Decodifiche | Guida ComunicaStarweb | Altra regione | Help | Esci

Gestione modelli attività soggette a verifica

Tipologia attività

Scegli il tipo di attività: * AGENTI DI AFFARI IN MEDIAZIONE

Compilazione Modello attività

In qualità di titolare/legale rappresentante/amministratore dell'impresa

Codice Fiscale: * RSSMRA85A01H501Z [Lista Persone] Compilazione del: **Modello Attività**

Solo in caso di FIRMA GRAFICA è necessario allegare il Documento di Identità: []

Requisito abilitativo: * PRECEDENTE ISCRIZIONE

Compilazione Modello Intercalare Requisiti

Nr. di modelli da compilare: 0

Aggiunta di eventuali allegati in PDF/A

Intranet locale 100%

Inserire cognome e nome, selezionare "in qualità di titolare/legale rappresentante/amministratore dell'impresa" ed inserire l'esatta denominazione ed il CF della stessa impresa.

CCIAA destinataria: BO

Home | Decodifiche | Guida ComunicaStarweb | Altra regione | Help | Esci

Modello MEDIATORI

Intestazione

Allegato ai moduli RI/REA I1/I2/INT P/SS/UL della **pratica codice**

Il sottoscritto:

C.F.:

Sezione Anagrafica

In qualità di titolare/legale rappresentante amministratore dell'impresa:

C.F.:

(compilare le sottostanti sezioni come necessario, con 'X' sulle caselle di scelta)

A Impresa di mediazione (compilare la sezione anagrafica impresa, la sezione 'SCIA' e 'Requisiti', eventuali sezioni 'Modifiche' e 'Formulari')

B Impresa di mediazione nel periodo transitorio (compilare la sezione anagrafica impresa e la sezione 'Aggiornamento posizione') art. 11, c. 1, del decreto

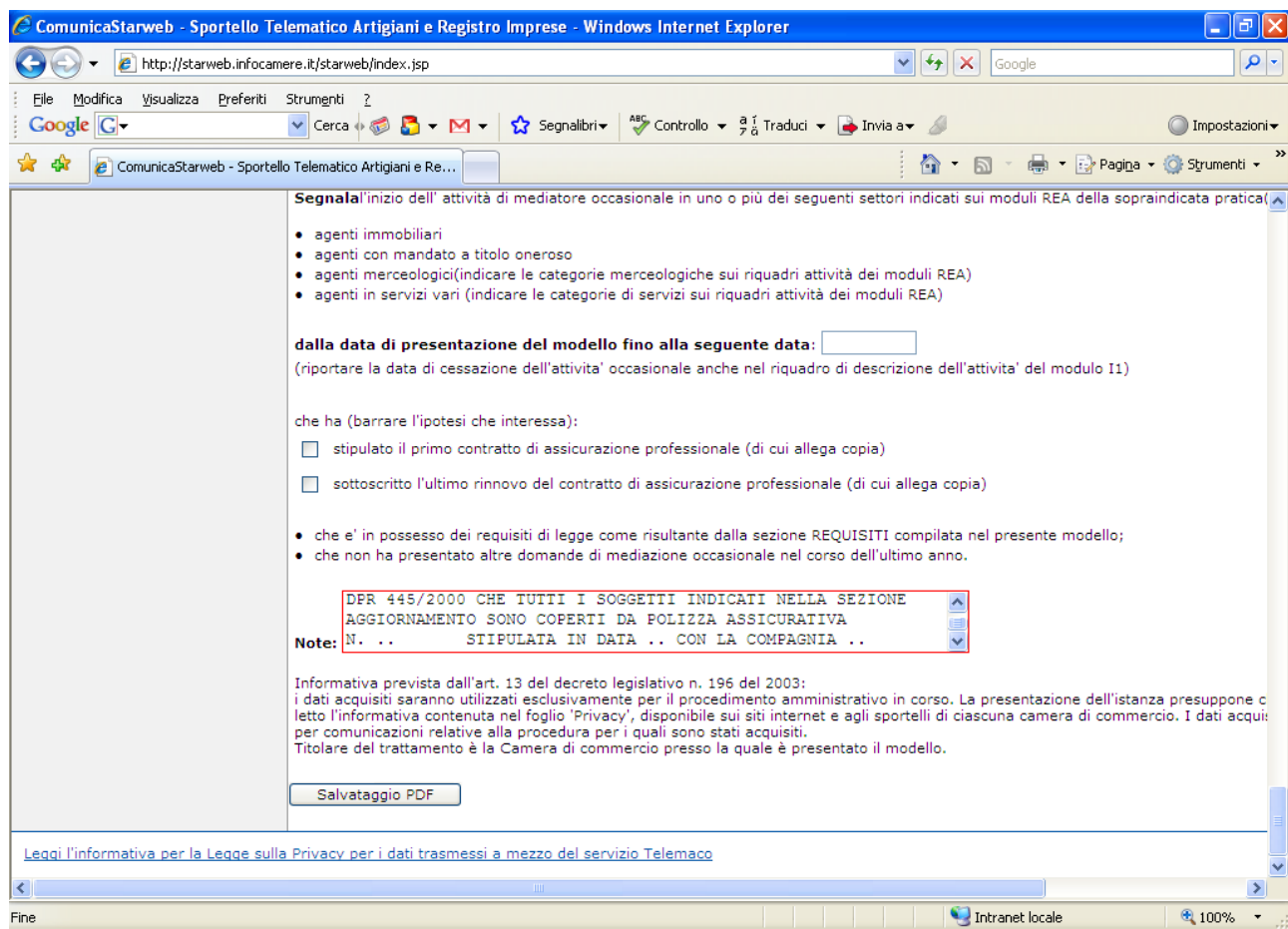
C Mediatore non svolgente l'attività fase 'a regime' (compilare la sezione 'Iscrizione Apposita sezione (a regime)') art. 8 del decreto

D Mediatore non svolgente l'attività fase transitoria (compilare la sezione 'Iscrizione Apposita sezione (transitorio)') art. 11,

Fine | Intranet locale | 100%

Compilare le sezioni del modulo richieste in base alla tipologia di pratica da presentare (in caso di SCIA per inizio attività vanno compilate sempre le sezioni ANAGRAFICA, SCIA e REQUISITI).

Al termine della compilazione inserire eventuali note e cliccare su **SALVATAGGIO PDF**.



A questo punto comparirà la seguente maschera.

ComunicaStarweb - Sportello Telematico Artigiani e Registro Imprese - Windows Internet Explorer

http://starweb.infocamere.it/starweb/index.jsp

File Modifica Visualizza Preferiti Strumenti ?

Google

Cerca

Segnalibri

Controllo

Traduci

Invia a

Impostazioni

ComunicaStarweb - Sportello Telematico Artigiani e Re...

Comunicazione Unica Impresa

- Iscrizione
- Inizio attività
- Variazione
- Cessazione attività
- Cancellazione

Comunicazione Unica Artigiana

- Iscrizione
- Variazione
- Cancellazione

Comunicazione Rete di Imprese

- Iscrizione contratto
- Modifica contratto
- Cessazione contratto

Cerca pratica

- In corso
- Inviare


Gestione modelli attività soggette a verifica

Tipologia attività

Scegli il tipo di attività: * AGENTI DI AFFARI IN MEDIAZIONE

Compilazione Modello attività

In qualità di titolare/legale rappresentante/amministratore dell'impresa


Codice Fiscale: * RSSMRA85A01H501Z Compilazione del: 

Solo in caso di FIRMA GRAFICA è necessario allegare il Documento di Identità:


Requisito abilitativo: * PRECEDENTE ISCRIZIONE

E' stato inserito il seguente modello: C32-MODELLO-MEDIATORI.PDF

Compilazione Modello Intercalare Requisiti

Nr. di modelli da compilare: 

Aggiunta di eventuali allegati in PDF/A

Nr. allegati 

Intranet locale 100%

Se il soggetto dichiarante (titolare o legale rappresentante dell'impresa che ha compilato il modello) è titolare di firma digitale ed intende firmare il modello con tale modalità, non è necessario inserire copia del documento di identità; se viceversa firmerà graficamente, sarà necessario allegare copia del documento di identità cliccando sulla casella sfoglia ed allegando il documento.

Se è necessario allegare dei modelli "Intercalare Requisiti", indicare quanti ne sono necessari e compilarli secondo istruzioni (essi sono necessari in caso di documentazione dei requisiti di ulteriori soggetti rispetto a quello che ha compilato il modello principale). Questi soggetti devono risultare già inseriti nella visura dell'impresa oppure degli stessi è necessario allegare anche il relativo intercalare P alla pratica Registro Imprese.

Se sarà necessario allegare altri documenti al modello principale (ad esempio copia del bollettino di versamento della tassa CCGG, polizza assicurativa o altro), inserirli subito in questa fase tramite l'apposita funzione, in modo che vadano correttamente inseriti nel "contenitore virtuale" che conterrà la scia e tutti gli allegati) - quindi cliccare su **SALVA E CHIUDI**.

Sottoscrizione del modulo

Cliccare su FIRMA in corrispondenza del mod **C32-MODELLO-MEDIATORI.pdf**

The screenshot shows the 'Dettaglio pratica' page in the ComunicaStarweb application. The page title is 'Dettaglio pratica' and it includes navigation links: 'Annulla', 'Dati Pratica', 'Allegati RI', 'Firma', and 'Distinta'. A status message indicates the practice is 'APERTA' and provides instructions for modifying data or adding documents. The 'SCHEMA DETTAGLIO PRATICA: 627N0714' section displays company details: CCIAA destinataria: BOLOGNA (BO), Denominazione: ROSSI MARIO, Codice Fiscale: RSSMRA85A01H501Z, and a 'Dati Impresa' button. Below this, the 'LISTA ALLEGATI REGISTRO IMPRESE' table lists the document 'Modello mediatori, agenti e rappresentanti di commercio, spedizionieri, mediatori marittimi' with a 'Firma' button. A red arrow points to this button. The table also shows the document 'C32-MODELLO-MEDIATORI.PDF' with a 'Firma' button. The page footer includes 'Fine', 'Intranet locale', and a 100% zoom level.

ComunicaStarweb - Sportello Telematico Artigiani e Registro Imprese - Windows Internet Explorer

http://starweb.infocamere.it/starweb/index.jsp

File Modifica Visualizza Preferiti Strumenti ?

Google Cerca Segnalibri Controllo Traduci Invia a Impostazioni

ComunicaStarweb - Sportello Telematico Artigiani e Re...

Home Decodifiche Guida ComunicaStarweb Altra regione Help Esci

Dettaglio pratica

Annulla | Dati Pratica | Allegati RI | Firma | Distinta |

La pratica e' nello stato di lavorazione **APERTA**.
Per modificare i dati selezionare "**Dati Pratica**", per allegare documenti selezionare "**Allegati RI**"

SCHEMA DETTAGLIO PRATICA: 627N0714

CCIAA destinataria: BOLOGNA (BO)
Denominazione: ROSSI MARIO
Codice Fiscale: RSSMRA85A01H501Z

CREATA in data 27/06/2012
Stato: APERTA dal 27/06/2012
Adempimento: COSTITUZIONE NUOVA IMPRESA SENZA IMMEDIATO INIZIO ATTIVITA' ECONOMICA
Ufficio: REGISTRO IMPRESE

LISTA ALLEGATI REGISTRO IMPRESE

Tipo	Data	Descrizione
Modello mediatori, agenti e rappresentanti di commercio, spedizionieri, mediatori marittimi		<input type="button" value="Definisci Modello"/> <input type="button" value="Firma Modello"/>
C32-MODELLO-MEDIATORI.PDF		<input type="button" value="Firma"/> <input type="button" value="Elimina allegati"/>

Tutti i modelli compilati e generati in formato PDF, riportati nella lista sottostante, devono essere firmati dai sottoscrittori selezionando "Firma".
Solo dopo procedere alla firma digitale del Modello in formato XML selezionando "Firma Modello".

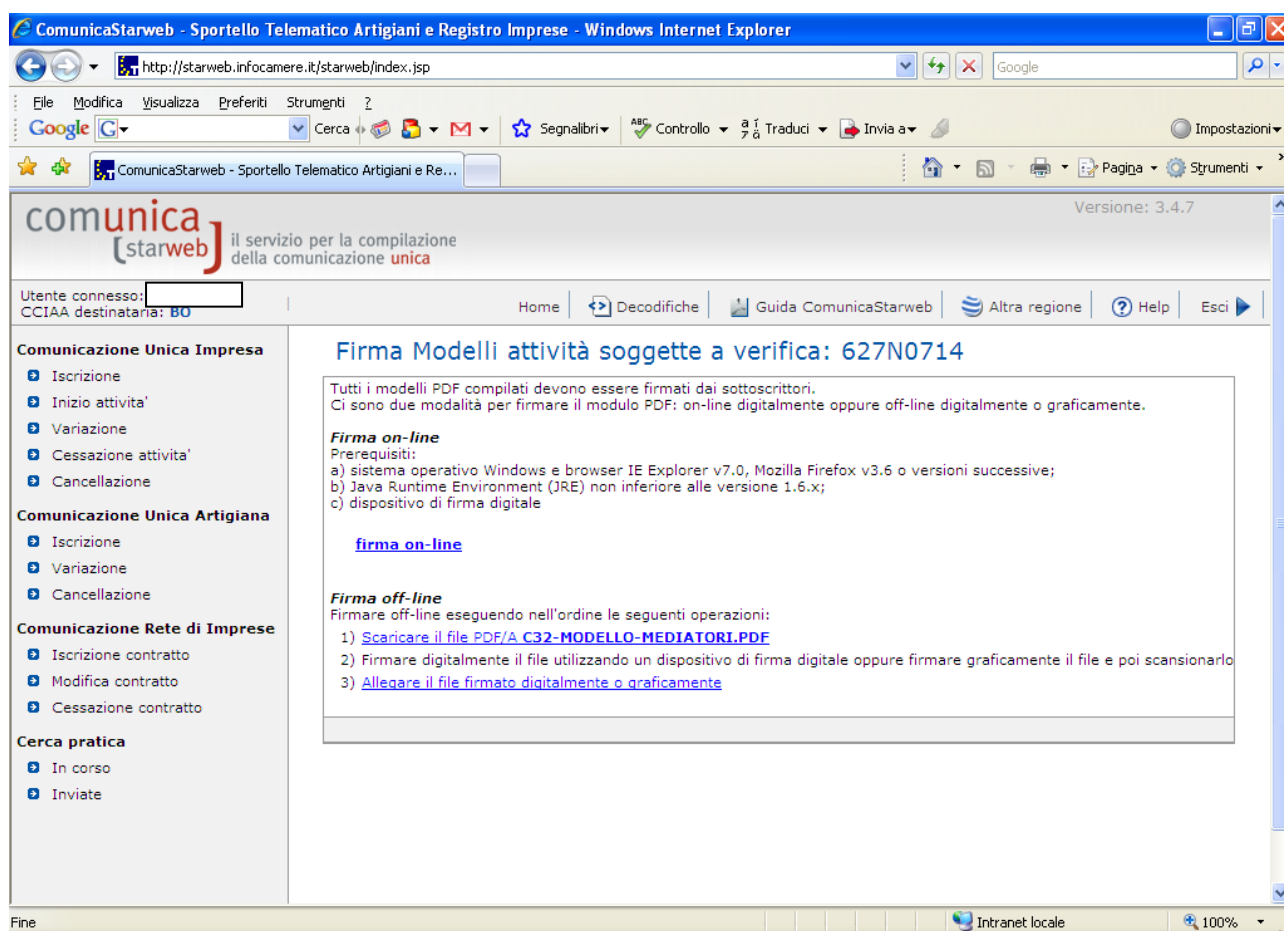
Fine Intranet locale 100%

Se il soggetto deve firmare digitalmente ed è presente al momento della predisposizione della pratica, può essere effettuata la procedura di firma online, altrimenti occorre seguire la procedura di firma off-line, scaricando il file PDF/A tramite l'opzione 1) e riallegandolo dopo la firma tramite l'opzione 3), procedendo come segue:

- 1) in caso di firma digitale del soggetto, far firmare il file offline e riallegarlo in formato .p7m;
- 2) in caso di firma grafica è necessario stampare il modello, farlo firmare graficamente sia nella sezione requisiti che nell'ultima pagina (2 firme), scansionarlo e riallegarlo (in questo caso, in precedenza dovrà essere stato allegato il relativo documento di identità).

In entrambi i casi è necessario mantenere il nome del file assegnato in fase di download (nel caso d'esempio **C32-MODELLO-MEDIATORI** con estensione pdf o p7m) altrimenti non sarà possibile riallegarlo.

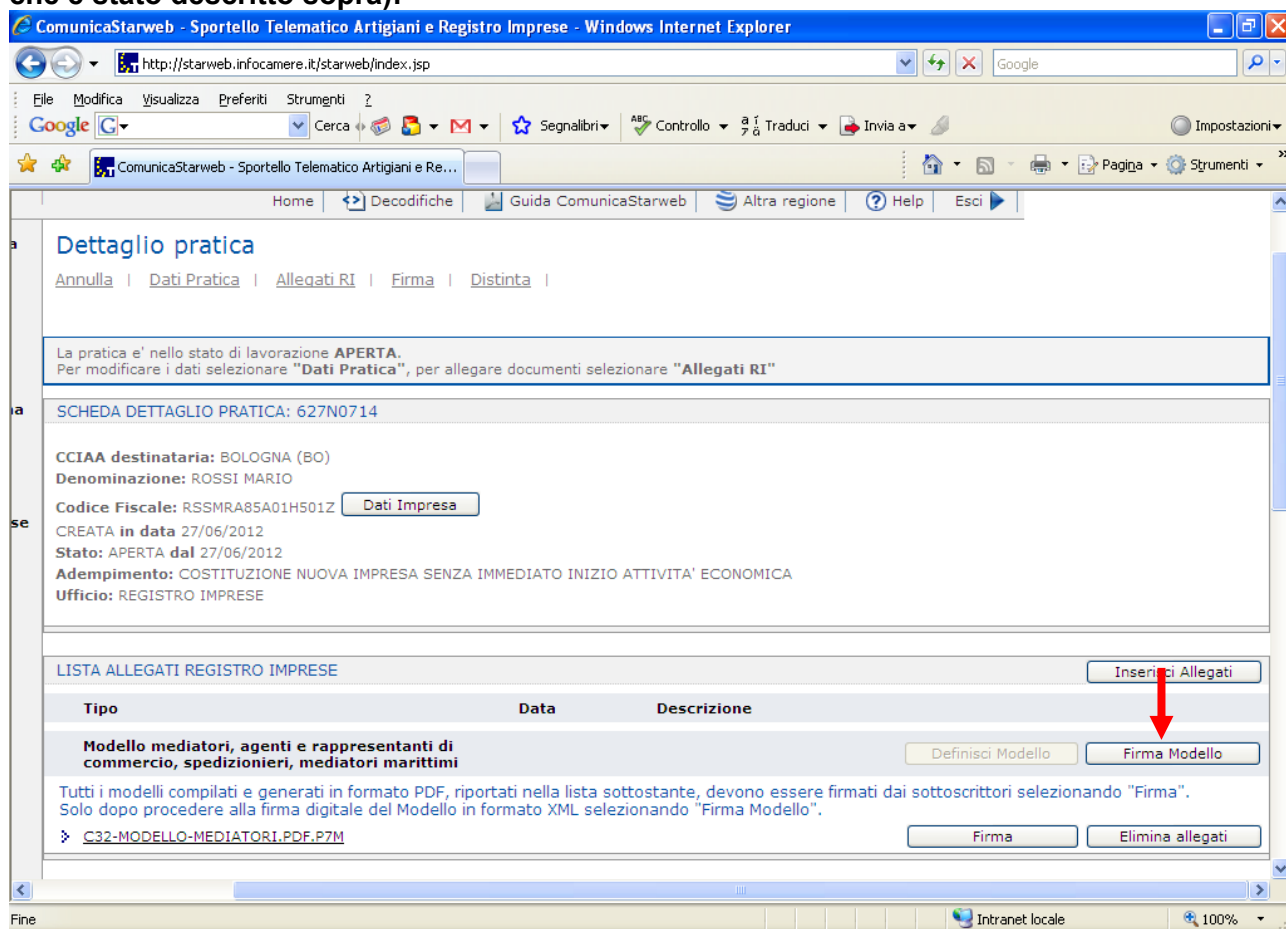
NB: il modello C32 deve sempre essere firmato dall'interessato, graficamente o digitalmente. Non è possibile la firma da parte del professionista, che firmerà invece il file XML che fungerà da "contenitore" di questa documentazione.



Qualora fossero stati inseriti uno o più intercalari requisiti, ripetere per ciascuno di essi la procedura di firma sopradescritta, partendo dal pulsante "FIRMA" a fianco del corrispondente file nella pagina DETTAGLIO PRATICA.



SOTTOSCRIZIONE DEL MODELLO ATTIVITA' (ovvero del file XML che contiene tutto quello che è stato descritto sopra):



Procedere cliccando su FIRMA MODELLO e firmare digitalmente la pratica online o offline come già descritto sopra, sempre mantenendo il nome del file se necessario riallegarlo firmato (questa firma va fatta dal dichiarante della pratica REGISTRO IMPRESE – che può anche essere un professionista incaricato o delegato). In questo modo il dichiarante, con un'unica firma digitale sottoscrive tutto il contenuto del "pacchetto".

Procedere infine alla predisposizione ed all'invio della pratica al Registro Imprese come di consueto.

Note finali:

Importante: qualora in fase di predisposizione del modello MEDIATORI ci si fosse dimenticati uno o più allegati è necessario inserirli come allegati Registro Imprese, seguendo le relative regole (quindi in formato pdf/a e firmate digitalmente dall'incaricato).

Se invece fosse stato compilato male il modello MEDIATORI (con dati errati od omissioni), esso va rigenerato ex novo: cliccare su ELIMINA ALLEGATI e ricominciare da capo cliccando su DEFINISCI MODELLO. Va poi ripetuta tutta la procedura trattata in questa guida.

Se DOPO L'INVIO DELLA PRATICA al Registro Imprese emerge che è stato compilato male il modello MEDIATORI (dati errati od omissioni), sarà necessario collegarsi alle pratiche inviate, effettuare un NUOVO SCARICO della pratica inviata e ripetere l'operazione di cui al precedente capoverso. In questi casi è sempre necessario procedere al REINVIO della pratica in quanto, rigenerando il modello all'interno della pratica scaricata, viene stampato sullo stesso il codice della nuova pratica e, senza il reinvio, non è possibile associare tale codice alla pratica originariamente inviata.

Si richiama infine l'attenzione sul fatto che il modello MEDIATORI contiene dichiarazioni sostitutive di certificazione e dell'atto di notorietà che possono essere rese solo dal diretto interessato.