



UNIONCAMERE



Comunicato stampa

MOVIMPRESE - NATALITA' E MORTALITA' DELLE IMPRESE ITALIANE REGISTRATE ALLE CAMERE DI COMMERCIO - II TRIMESTRE 2022

Imprese Italia: 32mila in più tra aprile e giugno

Dopo due anni di Covid resta debole la dinamica delle nuove iscrizioni mentre le cancellazioni si avviano lentamente verso una normalizzazione

In Puglia il saldo trimestrale è di + 2.558 imprese e il tasso di crescita è dello 0,66%, superiore alla media nazionale che è dello 0,55%

Bari, 20 luglio 2022 – Sembra avviarsi verso una normalizzazione il bilancio tra iscrizioni e cessazioni di imprese. Dopo il forte rimbalzo post-pandemia del 2021, nel secondo trimestre di quest'anno il saldo tra aperture e chiusure si è attestato sul territorio nazionale a 32.406 imprese – non lontano dalla media dell'ultimo decennio – come risultato della differenza tra 82.603 iscrizioni (il secondo peggior risultato del decennio) e 50.197 cessazioni (in progressiva ripresa dopo la frenata del 2020 e la “ripresina” del 2021).

E' quanto emerge in sintesi dall'analisi trimestrale **Movimprese** relativa al periodo aprile-giugno 2022, condotta da **Unioncamere e InfoCamere** sui dati del Registro delle Imprese delle Camere di Commercio.

In Puglia il saldo, positivo, è di + 2.558 imprese, risultato della differenza fra 5.579 iscrizioni e 3.021 cessazioni. Lo stock di imprese pugliesi iscritte nei registri delle Camere di Commercio è di 386.344 (Tabella 1) al 30 giugno 2022.

«**In Puglia** il tasso di crescita trimestrale è in media dello 0,66%, superiore alla media nazionale che è dello 0,55% e quindi per la prima volta in ripresa verso valori più normali. Influyente sul quadro generale, il clima d'incertezza conseguente agli squilibri geo-politici innescati dal conflitto Russo-Ucraino», commenta il presidente di Unioncamere Puglia, Damiano Gelsomino.

Fra le provincie della regione Brindisi detiene il saldo di crescita trimestrale più alto (0,90%), seguita da Lecce (0,76%), Taranto (0,71%), Foggia (0,60%) e Bari (0,59%). (tabella pag 7)

«A far registrare il saldo positivo più alto fra iscrizioni e cessazioni in Puglia sono le società di capitale +1.308; seguono ditte individuali, +1.170; altre forme societarie, + 56; società di persone, + 24. Vuol dire che si consolida la tendenza a forme societarie più mature», conclude Gelsomino.

(tabella su <https://www.infocamere.it/Movimprese>)

IL BILANCIO DEI TERRITORI

Il Mezzogiorno mette a segno l'incremento assoluto e relativo più consistente del trimestre, con un saldo di 11.542 imprese in più, seguito da Nord-Ovest (+8.438), dal Centro (+6.582) e dal Nord-Est (+5.844).

A livello regionale è la Lombardia a registrare la maggior crescita di imprese (+5.802), seguita dal Lazio (+4.226) e dalla Campania (+2.825). In termini relativi, sono 8 le regioni che registrano un tasso di crescita trimestrale

superiore alla media nazionale (+0,55%): Sardegna (+0,82%), Lazio (+0,69%), Puglia (+0,66%), Valle d'Aosta (+0,64%), Trentino Alto Adige (+0,63%), Lombardia (+0,61%), Emilia Romagna (+0,59%) e Sicilia (+0,58%).

IL BILANCIO DEI SETTORI IN ITALIA

Le Costruzioni mantengono un ritmo di crescita sostenuto anche in questo trimestre con 8.548 imprese in più e una variazione dell'1,02%. La ripresa del settore turistico a ridosso della pausa estiva è accompagnata da un saldo attivo delle imprese che operano nelle Attività di alloggio e ristorazione (+4.026 la variazione assoluta, +0,88% quella percentuale). Anche le Attività professionali, scientifiche e tecniche mettono a segno nel trimestre un incremento cospicuo di 3.712 unità, pari al +1,59% in termini percentuali. Quest'ultimo settore mostra la variazione percentuale più consistente, seguito dall'Istruzione (+1,24%) e dalle Attività artistiche sportive e di intrattenimento (+1,15%).

PER L'UFFICIO STAMPA UNIONCAMERE PUGLIA

CHICCA MARALFA

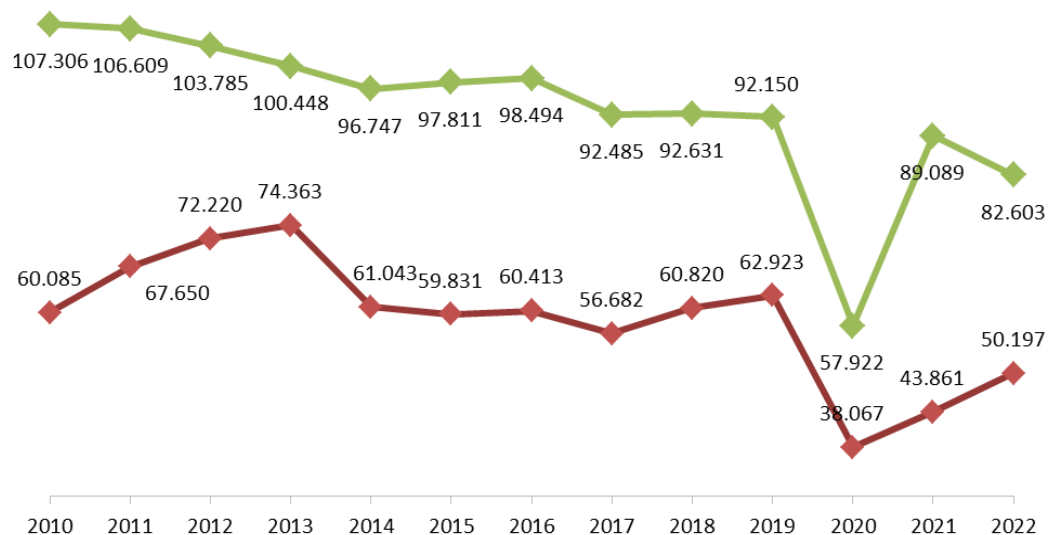
0802174236

GRAF. 1 - SALDO TRA ISCRIZIONI E CESSAZIONI NEL II TRIMESTRE
Anni 2010-2022



Fonte: Unioncamere-InfoCamere, Movimprese

GRAF. 2 - ISCRIZIONI E CESSAZIONI NEL II TRIMESTRE
Anni 2010-2022



Fonte: Unioncamere-InfoCamere, Movimprese

Tab. 1 – Nati-mortalità per regioni e aree geografiche – Il trimestre 2022

Valori assoluti e tassi di crescita % rispetto al trimestre precedente

REGIONI E AREE GEOGRAFICHE	Iscrizioni	Cessazioni	Saldo trimestrale	Imprese reg. al 30.06.2022	Tasso di crescita II trim. 2022	Tasso di crescita II trim. 2021
PIEMONTE	5.795	4.055	1.740	428.422	0,41%	0,73%
VALLE D'AOSTA	173	95	78	12.295	0,64%	0,74%
LOMBARDIA	14.250	8.448	5.802	958.228	0,61%	0,76%
TRENTINO - A. A.	1.504	798	706	112.056	0,63%	0,93%
VENETO	6.084	4.050	2.034	477.609	0,43%	0,61%
FRIULI - V. G.	1.306	871	435	100.635	0,43%	0,62%
LIGURIA	2.192	1.374	818	161.414	0,51%	0,61%
EMILIA ROMAGNA	6.628	3.959	2.669	449.720	0,59%	0,62%
TOSCANA	5.497	3.556	1.941	407.374	0,48%	0,74%
UMBRIA	1.124	729	395	94.800	0,42%	0,65%
MARCHE	1.812	1.792	20	162.352	0,01%	0,53%
LAZIO	9.223	4.997	4.226	616.685	0,69%	0,85%
ABRUZZO	1.742	1.164	578	149.884	0,39%	0,73%
MOLISE	390	254	136	35.001	0,39%	0,53%
CAMPANIA	7.705	4.880	2.825	614.217	0,46%	0,88%
PUGLIA	5.579	3.021	2.558	386.344	0,66%	0,90%
BASILICATA	713	416	297	60.575	0,49%	0,89%
CALABRIA	2.314	1.356	958	189.294	0,50%	0,79%
SICILIA	6.003	3.224	2.779	481.089	0,58%	0,70%
SARDEGNA	2.569	1.158	1.411	172.626	0,82%	0,66%
<i>NORD-OVEST</i>	<i>22.410</i>	<i>13.972</i>	<i>8.438</i>	<i>1.560.359</i>	<i>0,54%</i>	<i>0,74%</i>
<i>NORD-EST</i>	<i>15.522</i>	<i>9.678</i>	<i>5.844</i>	<i>1.140.020</i>	<i>0,51%</i>	<i>0,64%</i>
<i>CENTRO</i>	<i>17.656</i>	<i>11.074</i>	<i>6.582</i>	<i>1.281.211</i>	<i>0,51%</i>	<i>0,76%</i>
<i>SUD E ISOLE</i>	<i>27.015</i>	<i>15.473</i>	<i>11.542</i>	<i>2.089.030</i>	<i>0,55%</i>	<i>0,80%</i>
ITALIA	82.603	50.197	32.406	6.070.620	0,54%	0,74%

Fonte: Unioncamere-InfoCamere, Movimprese

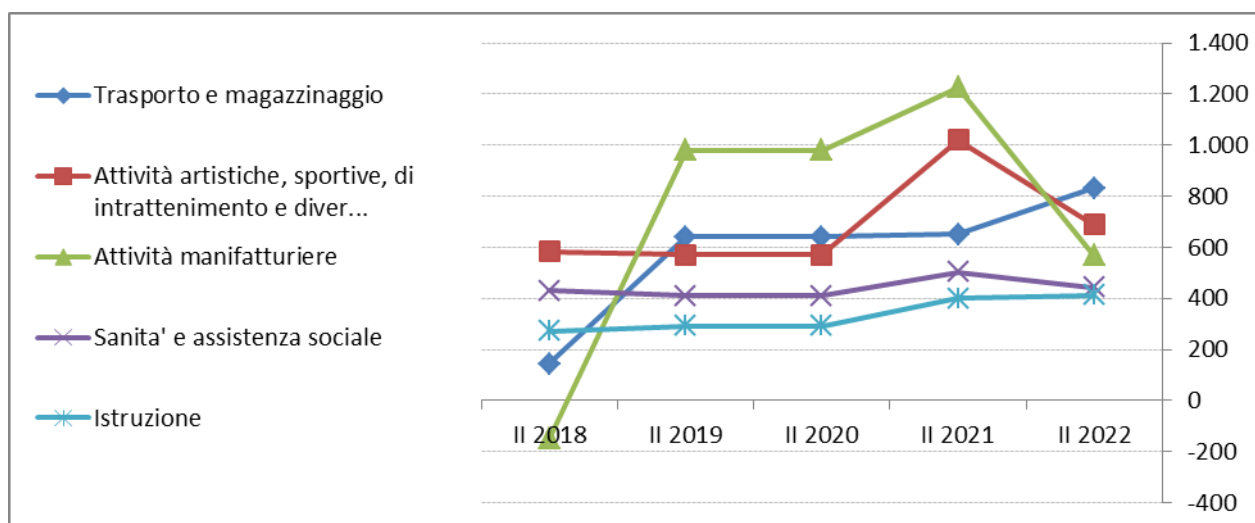
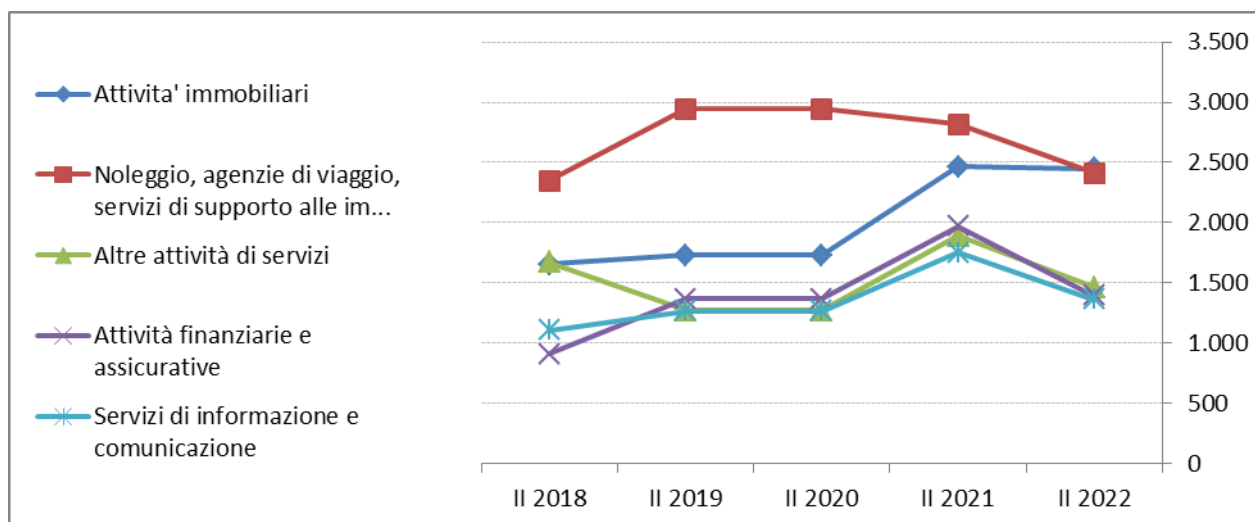
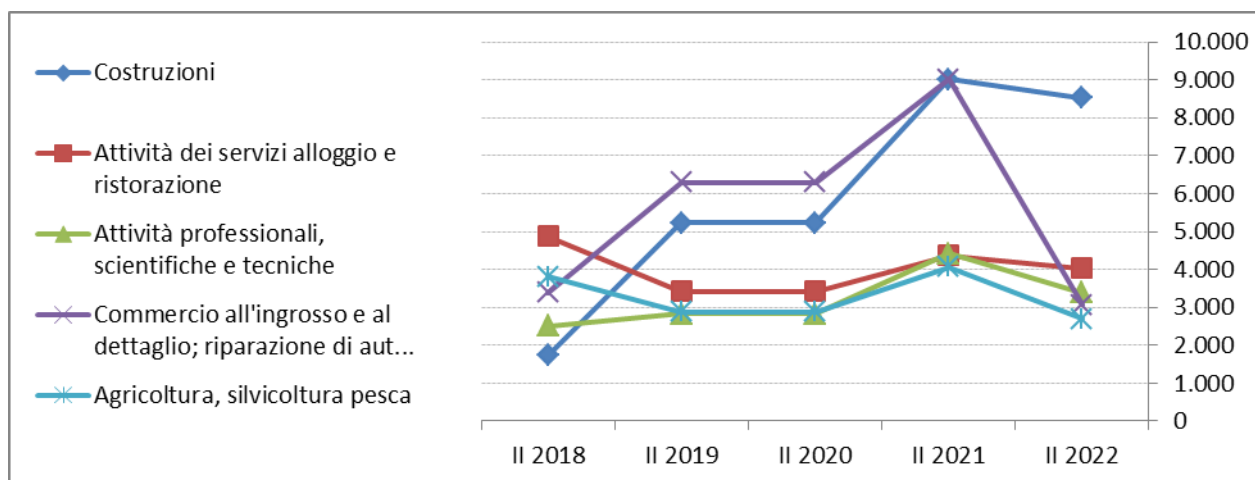
Tab. 2 – Nati-mortalità delle imprese per i principali settori di attività – Il trimestre 2022

Valori assoluti e variazioni % dello stock di imprese rispetto al trimestre precedente

SETTORI DI ATTIVITA'	Imprese registrate al 30.06.2022	Variazione assoluta II trim 2022	Variazione % II trim 2022	Variazione% II trim 2021
Commercio e riparazione di autoveicoli	1.463.615	3.071	0,21%	0,60%
Costruzioni	846.483	8.548	1,02%	1,08%
Agricoltura, silvicoltura pesca	729.933	2.698	0,37%	0,56%
Attività manifatturiere	534.498	999	0,19%	0,22%
Attività dei servizi alloggio e ristorazione	461.762	4.026	0,88%	0,95%
Attività immobiliari	301.124	2.447	0,82%	0,83%
Altre attività di servizi	249.729	1.749	0,71%	0,76%
Attività professionali, scientifiche e tecniche	236.787	3.712	1,59%	1,97%
Noleggio, agenzie di viaggio, servizi alle imprese	216.672	2.412	1,12%	1,33%
Trasporto e magazzinaggio	164.271	833	0,51%	0,39%
Servizi di informazione e comunicazione	141.671	1.364	0,97%	1,25%
Attività finanziarie e assicurative	134.285	1.393	1,05%	1,52%
Attività artistiche, sportive, di intratt. e divertimento	80.802	921	1,15%	1,29%
Sanità e assistenza sociale	46.636	442	0,96%	1,11%
Istruzione	33.636	413	1,24%	1,23%
Fornitura di energia elettrica, gas, vapore e aria cond.	13.672	103	0,76%	0,98%
Fornitura di acqua; reti fognarie, gestione di rifiuti	11.670	23	0,20%	0,37%
Estrazione di minerali da cave e miniere	3.829	-11	-0,29%	-0,30%

Fonte: Unioncamere-InfoCamere, Movimprese

GRAF. 4 - SERIE STORICA DELLA VARIAZIONE ASSOLUTA NEL II TRIMESTRE DEGLI ANNI 2018-2022
Principali settori di attività per dimensione della variazione nel II trim. 2022



Fonte: Unioncamere-InfoCamere, Movimprese

Tab. 3 – Nati-mortalità delle imprese per classi di natura giuridica – Il trimestre 2022*Valori assoluti e tassi di crescita rispetto al trimestre precedente*

FORME GIURIDICHE	Iscrizioni	Cessazioni	Saldo trimestrale	Imprese registrate al 30.06.2022	Tasso di crescita II trim 2022	Tasso di crescita II trim 2021
Società di capitali	27.384	8.326	19.058	1.845.709	1,04%	1,15%
Società di persone	4.303	4.479	-176	916.195	-0,02%	0,04%
Ditte individuali	49.531	36.372	13.159	3.100.924	0,42%	0,75%
Altre forme	1.385	1.020	365	207.792	0,18%	0,32%
TOTALE	82.603	50.197	32.406	6.070.620	0,54%	0,74%

Fonte: Unioncamere-InfoCamere, Movimprese

TOTALE IMPRESE – Il trimestre 2022
Iscrizioni, cessazioni, saldi e tassi di crescita trimestrali per province
Valori assoluti e tassi di crescita % rispetto al trimestre precedente

	<i>Iscrizioni</i>	<i>Cessazioni</i>	<i>Saldo trimestrale</i>	<i>Tasso di crescita trimestrale</i>		<i>Iscrizioni</i>	<i>Cessazioni</i>	<i>Saldo trimestrale</i>	<i>Tasso di crescita trimestrale</i>
AGRIGENTO	529	356	173	0,42%	MESSINA	675	288	387	0,61%
ALESSANDRIA	539	416	123	0,30%	MILANO	6.355	3.126	3.229	0,85%
ANCONA	501	413	88	0,20%	MODENA	1.065	621	444	0,62%
AOSTA	173	95	78	0,64%	MONZA	1.130	715	415	0,56%
AREZZO	484	279	205	0,56%	NAPOLI	4.028	2.367	1.661	0,53%
ASCOLI PICENO	264	243	21	0,09%	NOVARA	408	277	131	0,45%
ASTI	329	214	115	0,50%	NUORO	539	263	276	0,90%
AVELLINO	454	360	94	0,21%	ORISTANO	134	98	36	0,25%
BARI	1.972	1.097	875	0,59%	PADOVA	1.212	751	461	0,48%
BELLUNO	173	116	57	0,38%	PALERMO	1.269	663	606	0,60%
BENEVENTO	370	261	109	0,31%	PARMA	660	398	262	0,58%
BERGAMO	1.272	880	392	0,41%	PAVIA	631	465	166	0,36%
BIELLA	165	143	22	0,13%	PERUGIA	808	550	258	0,36%
BOLOGNA	1.408	867	541	0,57%	PESARO E URBINO	439	619	-180	-0,46%
BOLZANO - BOZEN	862	401	461	0,76%	PESCARA	466	317	149	0,40%
BRESCIA	1.729	1.007	722	0,61%	PIACENZA	376	263	113	0,39%
BRINDISI	567	257	310	0,80%	PISA	555	354	201	0,46%
CAGLIARI	982	390	592	0,84%	PISTOIA	447	322	125	0,39%
CALTANISSETTA	269	223	46	0,18%	PORDENONE	310	212	98	0,38%
CAMPOBASSO	290	189	101	0,39%	POTENZA	436	276	160	0,41%
CASERTA	1.237	881	356	0,36%	PRATO	621	462	159	0,48%
CATANIA	1.775	770	1.005	0,95%	RAGUSA	390	207	183	0,48%
CATANZARO	452	275	177	0,51%	RAVENNA	516	303	213	0,56%
CHIETI	423	314	109	0,24%	REGGIO CALABRIA	578	352	226	0,42%
COMO	659	434	225	0,47%	REGGIO EMILIA	787	502	285	0,52%
COSENZA	821	470	351	0,51%	RIETI	210	139	71	0,47%
CREMONA	339	284	55	0,19%	RIMINI	878	388	490	1,23%
CROTONE	245	135	110	0,60%	ROMA	6.999	3.651	3.348	0,74%
CUNEO	816	575	241	0,37%	ROVIGO	269	227	42	0,16%
ENNA	155	131	24	0,16%	SALERNO	1.616	1.011	605	0,50%
FERMO	225	211	14	0,07%	SASSARI	914	407	507	0,91%
FERRARA	398	263	135	0,39%	SAVONA	419	276	143	0,49%
FIRENZE	1.438	913	525	0,49%	SIENA	329	229	100	0,36%
FOGGIA	1.076	646	430	0,60%	SIRACUSA	378	248	130	0,33%
FORLI' - CESENA	540	354	186	0,45%	SONDRIO	184	122	62	0,43%
FROSINONE	630	365	265	0,54%	TARANTO	717	353	364	0,71%
GENOVA	1.061	707	354	0,41%	TERAMO	479	303	176	0,49%
GORIZIA	162	87	75	0,77%	TERNI	316	179	137	0,62%
GROSSETO	373	176	197	0,68%	TORINO	3.181	2.155	1.026	0,46%
IMPERIA	395	237	158	0,63%	TRAPANI	563	338	225	0,47%
ISERNIA	100	65	35	0,38%	TRENTO	642	397	245	0,48%
LA SPEZIA	317	154	163	0,79%	TREVISO	1.156	723	433	0,50%
L'AQUILA	374	230	144	0,47%	TRIESTE	259	169	90	0,57%
LATINA	862	522	340	0,59%	UDINE	575	403	172	0,35%
LECCE	1.247	668	579	0,76%	VARESE	944	625	319	0,47%
LECCO	312	248	64	0,25%	VENEZIA	1.021	701	320	0,42%
LIVORNO	391	294	97	0,30%	VERBANO CUSIO				
LODI	229	162	67	0,42%	OSSOLA	141	108	33	0,26%
LUCCA	584	337	247	0,58%	VERCELLI	216	167	49	0,32%
MACERATA	383	306	77	0,22%	VERONA	1.285	843	442	0,46%
MANTOVA	466	380	86	0,23%	VIBO VALENTIA	218	124	94	0,67%
MASSA-CARRARA	275	190	85	0,38%	VICENZA	968	689	279	0,35%
MATERA	277	140	137	0,63%	VITERBO	522	320	202	0,53%
					ITALIA	82.603	50.197	32.406	0,54%

Fonte: Unioncamere-InfoCamere, Movimprese