

Rilevazione dei costi dei processi (Consolidato CCIAA + AS anno 2021)
Camera di commercio di Bari

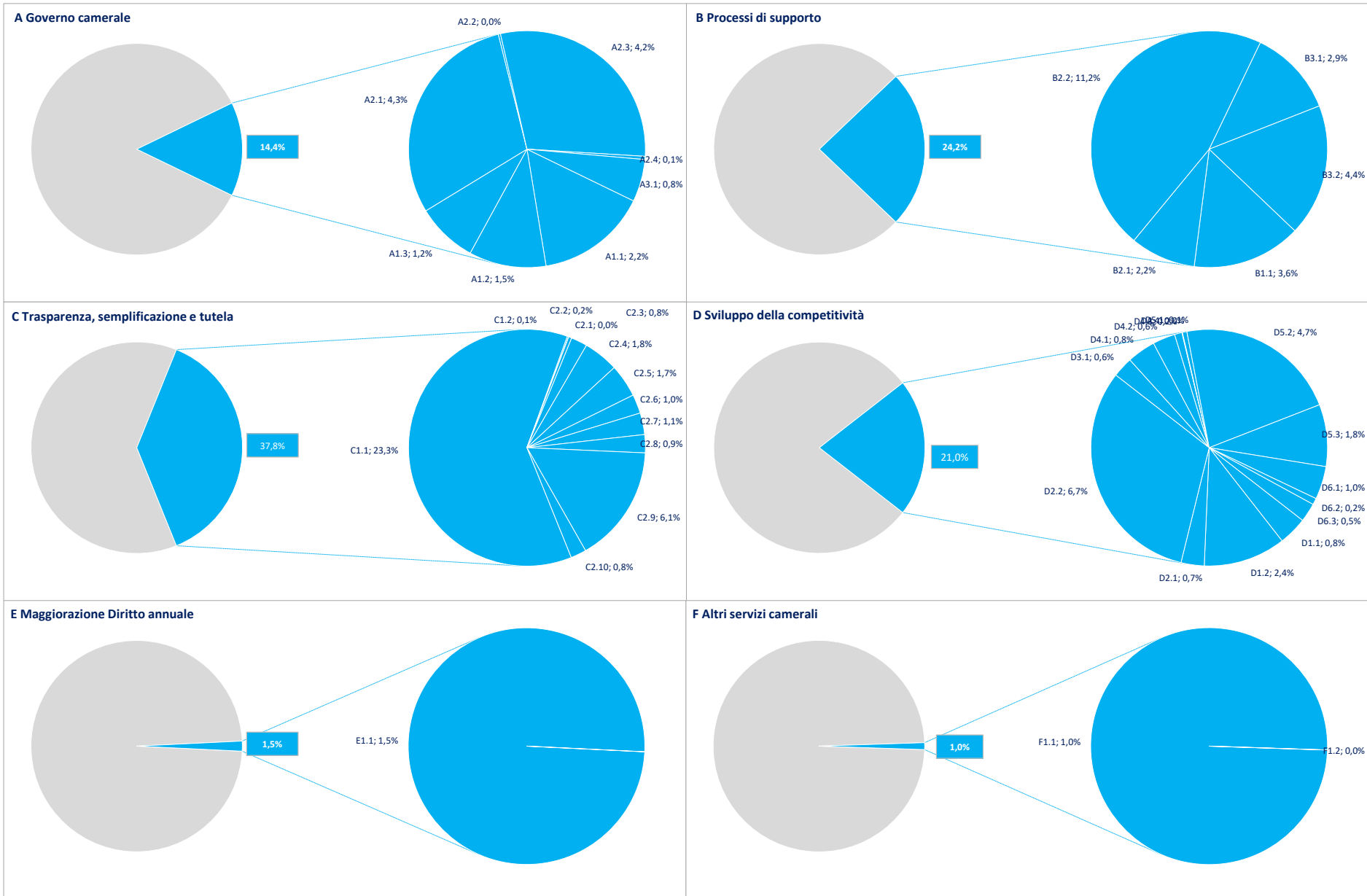
Macro Funzione	Tema (MacroProcesso)	Funzione (Processo)	Assorbimento FTE*			COSTI DI PROCESSO						INTERVENTI DI PROMOZIONE
			Personale dipendente	TOTALE	Distribuzione %	COSTI DIRETTI			COSTI INDIRETTI (quota ribaltata)	TOTALE	Distribuzione %	
						Costi personale	Altri costi effettivi	Totale Costi diretti				
A Governocamerale	A1 Pianificazione, monitoraggio e controllo dell'Ente	A1.1 Performance camerale	4,02	4,02	2,36%	€ 217.417	€ 6.243	€ 223.660	€ 84.712	€ 308.372	2,19%	€ 0
		A1.2 Compliance normativa	2,25	2,25	1,32%	€ 115.426	€ 54.489	€ 169.916	€ 43.697	€ 213.613	1,52%	€ 0
		A1.3 Organizzazione camerale	1,49	3,53	2,07%	€ 80.355	€ 13.439	€ 93.794	€ 74.832	€ 168.626	1,20%	€ 0
	A2 Organi camerale, rapporti istituzionali e relazioni con il sistema allargato	A2.1 Gestione e supporto organi	4,36	5,38	3,16%	€ 242.779	€ 246.997	€ 489.776	€ 114.126	€ 603.902	4,29%	€ 0
		A2.2 Promozione e sviluppo dei servizi camerale	0,09	0,09	0,05%	€ 4.176	€ 0	€ 4.176	€ 1.814	€ 5.990	0,04%	€ 0
		A2.3 Gestione documentale	4,06	6,01	3,53%	€ 215.843	€ 256.523	€ 472.366	€ 126.286	€ 598.652	4,25%	€ 0
		A2.4 Rilevazioni statistiche	0,12	0,12	0,07%	€ 6.306	€ 0	€ 6.306	€ 2.511	€ 8.816	0,06%	€ 0
	A3 Comunicazione	A3.1 Comunicazione	1,02	2,13	1,25%	€ 62.528	€ 9.402	€ 71.930	€ 45.237	€ 117.167	0,83%	€ 0
	B Processi di supporto	B1 Risorse umane	B1.1 Gestione del personale	6,36	6,36	3,73%	€ 318.681	€ 58.367	€ 377.048	€ 132.386	€ 509.435	3,62%
B2 Acquisti, patrimonio e servizi di sede		B2.1 Acquisti	3,51	5,73	3,36%	€ 173.405	€ 20.678	€ 194.083	€ 111.139	€ 305.222	2,17%	€ 0
		B2.2 Patrimonio e servizi di sede	3,80	9,36	5,49%	€ 172.718	€ 1.223.110	€ 1.395.829	€ 179.356	€ 1.575.185	11,18%	€ 0
B3 Bilancio e finanza		B3.1 Diritto annuale	3,93	3,93	2,31%	€ 208.831	€ 114.469	€ 323.301	€ 83.424	€ 406.725	2,89%	€ 0
	B3.2 Contabilità e finanza	8,00	9,11	5,35%	€ 389.803	€ 53.351	€ 443.154	€ 173.602	€ 616.756	4,38%	€ 0	
C Trasparenza, semplificazione e tutela	C1 Semplificazione e trasparenza	C1.1 Gestione del registro delle imprese, albi ed elenchi	36,96	47,98	28,16%	€ 1.835.815	€ 446.866	€ 2.282.681	€ 999.265	€ 3.281.946	23,29%	€ 0
		C1.2 Gestione SUAP e fascicolo elettronico di impresa	0,12	0,12	0,07%	€ 6.673	€ 0	€ 6.673	€ 2.640	€ 9.313	0,07%	€ 43.100
	C2 Tutela e legalità	C2.1 Tutela della legalità	0,02	0,02	0,01%	€ 728	€ 0	€ 728	€ 319	€ 1.046	0,01%	€ 0
		C2.2 Tutela della fede pubblica e del consumatore e regolazione del mercato	0,31	0,31	0,18%	€ 16.031	€ 0	€ 16.031	€ 6.675	€ 22.707	0,16%	€ 0
		C2.3 Informazione, vigilanza e controllo su sicurezza e conformità dei prodotti	0,84	0,84	0,49%	€ 48.110	€ 52.243	€ 100.353	€ 17.737	€ 118.090	0,84%	€ 0
		C2.4 Sanzioni amministrative	3,32	3,32	1,95%	€ 171.445	€ 13.809	€ 185.255	€ 70.341	€ 255.596	1,81%	€ 0
		C2.5 Metrologia legale	2,75	2,75	1,62%	€ 152.493	€ 28.853	€ 181.346	€ 58.351	€ 239.697	1,70%	€ 0
		C2.6 Registro nazionale dei protesti	1,95	1,95	1,14%	€ 94.142	€ 2.277	€ 96.419	€ 41.303	€ 137.722	0,98%	€ 0
		C2.7 Servizi di composizione delle controversie e delle situazioni di crisi	1,79	1,79	1,05%	€ 91.940	€ 27.330	€ 119.271	€ 37.867	€ 157.137	1,12%	€ 59
		C2.8 Rilevazione prezzi/tariffe e borse merci	1,22	1,22	0,71%	€ 58.781	€ 47.425	€ 106.206	€ 25.810	€ 132.015	0,94%	€ 9.595
C2.9 Gestione controlli prodotti delle filiere del Made in Italy e organismi di controllo	5,13	7,35	4,31%	€ 234.354	€ 464.774	€ 699.127	€ 155.849	€ 854.976	6,07%	€ 0		
C2.10 Tutela della proprietà industriale	1,39	2,41	1,41%	€ 73.102	€ 0	€ 73.102	€ 39.906	€ 113.008	0,80%	€ 0		

Rilevazione dei costi dei processi (Consolidato CCIAA + AS anno 2021)
Camera di commercio di Bari

Macro Funzione	Tema (MacroProcesso)	Funzione (Processo)	Assorbimento FTE*			COSTI DI PROCESSO						INTERVENTI DI PROMOZIONE
			Personale dipendente	TOTALE	Distribuzione %	COSTI DIRETTI			COSTI INDIRETTI (quota ribaltata)	TOTALE	Distribuzione %	
						Costi personale	Altri costi effettivi	Totale Costi diretti				
D Sviluppo della competitività	D1 Internazionalizzazione	D1.1 Servizi di informazione, formazione e assistenza all'export	1,70	1,70	1,00%	€ 78.012	€ 18.750	€ 96.762	€ 19.560	€ 116.322	0,83%	€ 254.952
		D1.2 Servizi certificativi per l'export	4,43	4,43	2,60%	€ 228.218	€ 10.811	€ 239.030	€ 93.888	€ 332.917	2,36%	€ 0
	D2 Digitalizzazione	D2.1 Gestione punti impresa digitale (servizi di assistenza alla digitalizzazione delle imprese)	1,91	1,91	1,12%	€ 83.552	€ 0	€ 83.552	€ 10.441	€ 93.993	0,67%	€ 0
		D2.2 Servizi connessi all'agenda digitale	7,99	7,99	4,69%	€ 385.431	€ 391.616	€ 777.048	€ 162.722	€ 939.769	6,67%	€ 0
	D3 Turismo e cultura	D3.1 Iniziative a sostegno dei settori del turismo e della cultura	1,06	1,06	0,62%	€ 59.934	€ 194	€ 60.127	€ 22.457	€ 82.585	0,59%	€ 88.008
	D4 Orientamento al lavoro ed alle professioni	D4.1 Orientamento	2,52	2,52	1,48%	€ 109.786	€ 0	€ 109.786	€ 5.605	€ 115.391	0,82%	€ 33.848
		D4.2 Alternanza scuola/lavoro e formazione per il lavoro	1,87	1,87	1,10%	€ 84.309	€ 0	€ 84.309	€ 7.000	€ 91.308	0,65%	€ 0
		D4.3 Supporto incontro d/o di lavoro	0,34	0,34	0,20%	€ 22.989	€ 0	€ 22.989	€ 7.127	€ 30.116	0,21%	€ 38.000
		D4.4 Certificazione competenze	0,02	0,02	0,01%	€ 1.554	€ 0	€ 1.554	€ 482	€ 2.036	0,01%	€ 0
	D5 Ambiente e sviluppo sostenibile	D5.1 Iniziative a sostegno dello sviluppo sostenibile	0,43	0,43	0,25%	€ 17.913	€ 0	€ 17.913	€ 165	€ 18.077	0,13%	€ 17.028
		D5.2 Tenuta albo gestori ambientali	1,97	1,97	1,16%	€ 99.977	€ 514.245	€ 614.222	€ 41.857	€ 656.079	4,66%	€ 0
		D5.3 Pratiche ambientali e tenuta registri in materia ambientale	0,42	8,20	4,82%	€ 17.706	€ 68.554	€ 86.260	€ 165.031	€ 251.291	1,78%	€ 0
	D6 Sviluppo e qualificazione aziendale e dei prodotti	D6.1 Iniziative a sostegno dello sviluppo d'impresa	2,20	2,20	1,29%	€ 98.809	€ 14.920	€ 113.728	€ 20.153	€ 133.882	0,95%	€ 576.157
		D6.2 Qualificazione delle imprese, delle filiere e delle produzioni	0,34	0,34	0,20%	€ 18.266	€ 682	€ 18.948	€ 7.145	€ 26.093	0,19%	€ 49.161
D6.3 Osservatori economici		1,06	1,06	0,62%	€ 53.679	€ 0	€ 53.679	€ 22.407	€ 76.086	0,54%	€ 10.000	
E Magg-D.A.	E1 Progetti a valere su maggiorazione 20% Diritto annuale	E1.1 Gestione progetti a valere su maggiorazione 20% Diritto annuale	1,27	4,14	2,43%	€ 80.711	€ 47.363	€ 128.075	€ 87.844	€ 215.919	1,53%	€ 1.356.219
F Altri servizi camerale	F1 Altri servizi a imprese e territorio	F1.1 Valorizzazione patrimonio camerale	1,10	2,12	1,24%	€ 47.666	€ 55.207	€ 102.873	€ 44.951	€ 147.824	1,05%	€ 0
		F1.2 Altri servizi di assistenza e supporto alle imprese in regime di libero mercato	0,00	0,00	0,00%	€ 0	€ 0	€ 0	€ 0	€ 0	0,00%	€ 0
TOTALE ➔			129,44	170,36	100,00%	€ 6.480.396	€ 4.262.988	€ 10.743.385	€ 3.348.017	€ 14.091.402	100,00%	€ 2.476.128

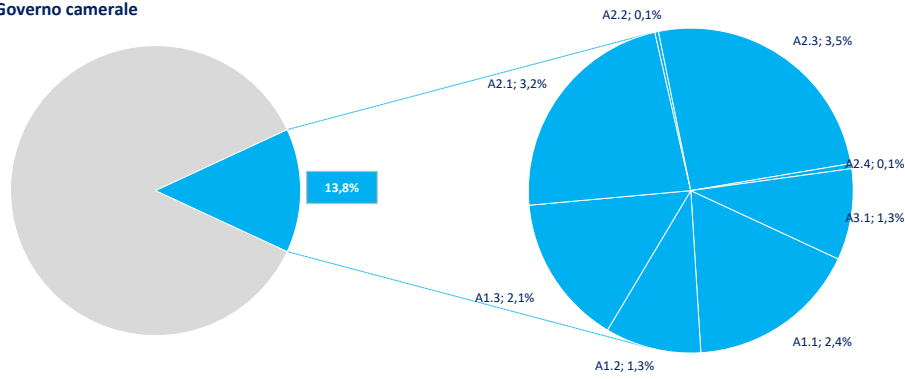
(*) FTE dipendenti + altre risorse complessivamente utilizzate

Distribuzione % Costi dei processi e incidenza delle Macrofunzioni camerali (Consolidato CCIAA + AS anno 2021)

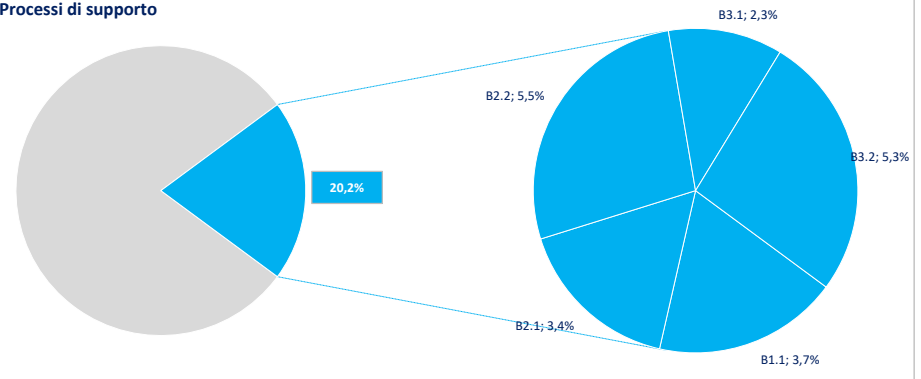


Distribuzione % FTE e incidenza delle Macrofunzioni camerali (Consolidato CCIAA + AS anno 2021)

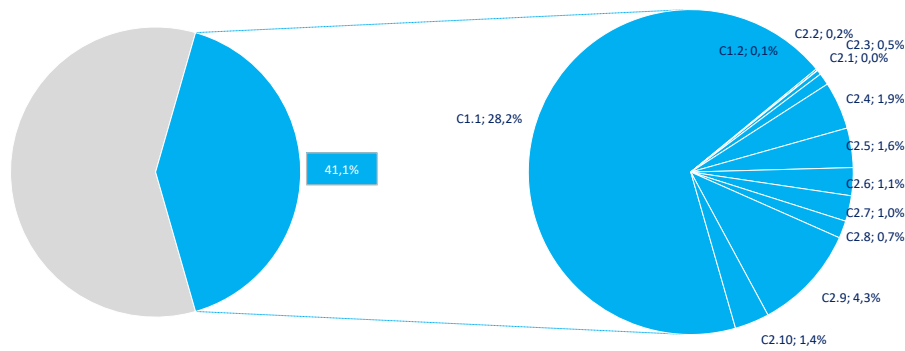
A Governo camerale



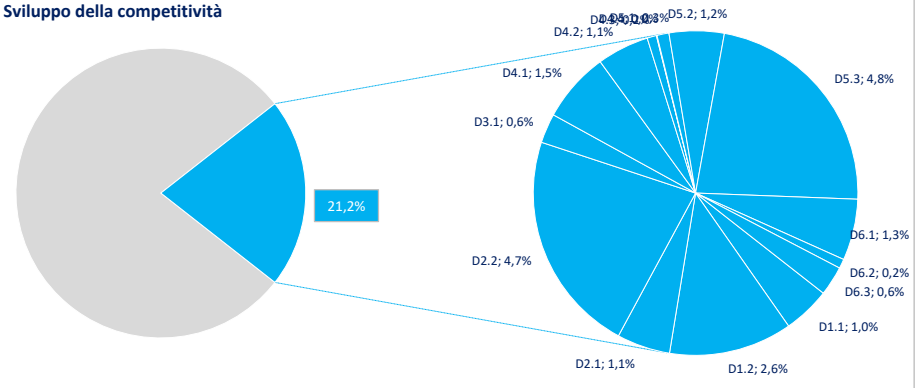
B Processi di supporto



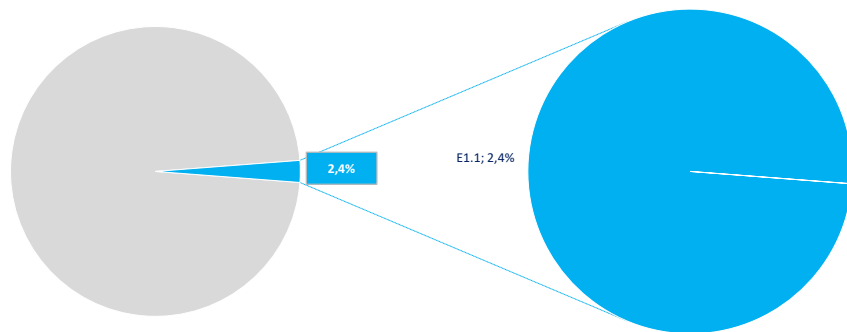
C Trasparenza, semplificazione e tutela



D Sviluppo della competitività



E Maggiorazione Diritto annuale



F Altri servizi camerali

