

Rilevazione dei costi dei processi (Consolidato CCIAA + AS anno 2023)
Camera di commercio di Bari

Macro Funzione	Tema (MacroProcesso)	Funzione (Processo)	Assorbimento FTE*			COSTI DI PROCESSO						INTERVENTI DI PROMOZIONE
			Personale dipendente	TOTALE	Distribuzione %	COSTI DIRETTI			COSTI INDIRETTI (quota ribaltata)	TOTALE	Distribuzione %	
						Costi personale	Altri costi effettivi	Totale Costi diretti				
A Governocamerale	18_A1 Pianificazione, monitoraggio e controllo dell'Ente	18_A1.1 Performance camerale	3,24	3,24	2,04%	€ 198.920	€ 4.183	€ 203.103	€ 52.719	€ 255.823	1,88%	€ 0
		18_A1.2 Compliance normativa	1,95	1,95	1,23%	€ 113.835	€ 20.716	€ 134.550	€ 31.664	€ 166.214	1,22%	€ 0
		18_A1.3 Organizzazione camerale	3,00	3,74	2,36%	€ 196.509	€ 584	€ 197.093	€ 60.783	€ 257.875	1,90%	€ 0
	18_A2 Organi camerali, rapporti istituzionali e relazioni con il sistema allargato	18_A2.1 Gestione e supporto organi	4,52	5,54	3,50%	€ 271.397	€ 504.557	€ 775.954	€ 90.130	€ 866.084	6,37%	€ 0
		18_A2.2 Promozione e sviluppo dei servizi camerali	0,00	0,00	0,00%	€ 0	€ 0	€ 0	€ 0	€ 0	0,00%	€ 0
		18_A2.3 Gestione documentale	3,66	5,61	3,54%	€ 187.886	€ 211.976	€ 399.863	€ 77.117	€ 476.979	3,51%	€ 0
		18_A2.4 Rilevazioni statistiche	0,16	0,16	0,10%	€ 9.384	€ 0	€ 9.384	€ 2.613	€ 11.997	0,09%	€ 0
	18_A3 Comunicazione	18_A3.1 Comunicazione	0,58	1,69	1,07%	€ 35.115	€ 6.374	€ 41.489	€ 27.487	€ 68.976	0,51%	€ 0
	B Processi di supporto	18_B1 Risorse umane	18_B1.1 Gestione del personale	7,42	7,42	4,68%	€ 413.613	€ 25.632	€ 439.245	€ 117.394	€ 556.639	4,10%
18_B2 Acquisti, patrimonio e servizi di sede		18_B2.1 Acquisti	4,34	4,34	2,74%	€ 240.011	€ 17.600	€ 257.611	€ 67.917	€ 325.527	2,40%	€ 0
		18_B2.2 Patrimonio e servizi di sede	3,76	9,31	5,87%	€ 187.133	€ 1.351.612	€ 1.538.745	€ 140.335	€ 1.679.080	12,36%	€ 0
18_B3 Bilancio e finanza		18_B3.1 Diritto annuale	3,35	3,35	2,11%	€ 193.950	€ 119.712	€ 313.662	€ 54.490	€ 368.151	2,71%	€ 0
		18_B3.2 Contabilità e finanza	7,07	8,08	5,10%	€ 394.529	€ 44.125	€ 438.654	€ 124.090	€ 562.744	4,14%	€ 0
C Trasparenza, semplificazione e tutela	18_C1 Semplificazione e trasparenza	18_C1.1 Gestione del registro delle imprese, albi ed elenchi	33,89	44,91	28,33%	€ 1.915.074	€ 458.204	€ 2.373.279	€ 730.502	€ 3.103.780	22,84%	€ 0
		18_C1.2 Gestione SUAP e fascicolo elettronico di impresa	0,01	0,01	0,00%	€ 629	€ 0	€ 629	€ 83	€ 712	0,01%	€ 43.100
	18_C2 Tutela e legalità	18_C2.1 Tutela della legalità	0,10	0,10	0,06%	€ 6.611	€ 0	€ 6.611	€ 1.595	€ 8.206	0,06%	€ 0
		18_C2.2 Tutela della fede pubblica e del consumatore e regolazione del mercato	0,18	0,18	0,11%	€ 10.006	€ 450	€ 10.456	€ 2.964	€ 13.420	0,10%	€ 0
		18_C2.3 Informazione, vigilanza e controllo su sicurezza e conformità dei prodotti	0,22	0,22	0,14%	€ 15.626	€ 4.412	€ 20.038	€ 3.640	€ 23.678	0,17%	€ 0
		18_C2.4 Sanzioni amministrative	2,82	2,82	1,78%	€ 156.913	€ 14.320	€ 171.233	€ 45.881	€ 217.114	1,60%	€ 0
		18_C2.5 Metrologia legale	3,55	3,55	2,24%	€ 233.244	€ 32.142	€ 265.386	€ 57.724	€ 323.110	2,38%	€ 0
		18_C2.6 Registro nazionale dei protesti	1,55	1,55	0,98%	€ 91.422	€ 1.506	€ 92.928	€ 25.165	€ 118.092	0,87%	€ 0
		18_C2.7 Servizi di composizione delle controversie e delle situazioni di crisi	0,34	1,36	0,86%	€ 20.359	€ 45.748	€ 66.107	€ 22.170	€ 88.277	0,65%	€ 0
		18_C2.8 Rilevazione prezzi/tariffe e borse merci	1,31	1,31	0,83%	€ 73.844	€ 79.261	€ 153.105	€ 21.360	€ 174.465	1,28%	€ 0
		18_C2.9 Gestione controlli prodotti delle filiere del Made in Italy e organismi di controllo	4,61	6,83	4,31%	€ 242.898	€ 492.833	€ 735.731	€ 111.054	€ 846.786	6,23%	€ 0
18_C2.10 Tutela della proprietà industriale		0,78	0,78	0,49%	€ 53.205	€ 0	€ 53.205	€ 12.747	€ 65.952	0,49%	€ 0	

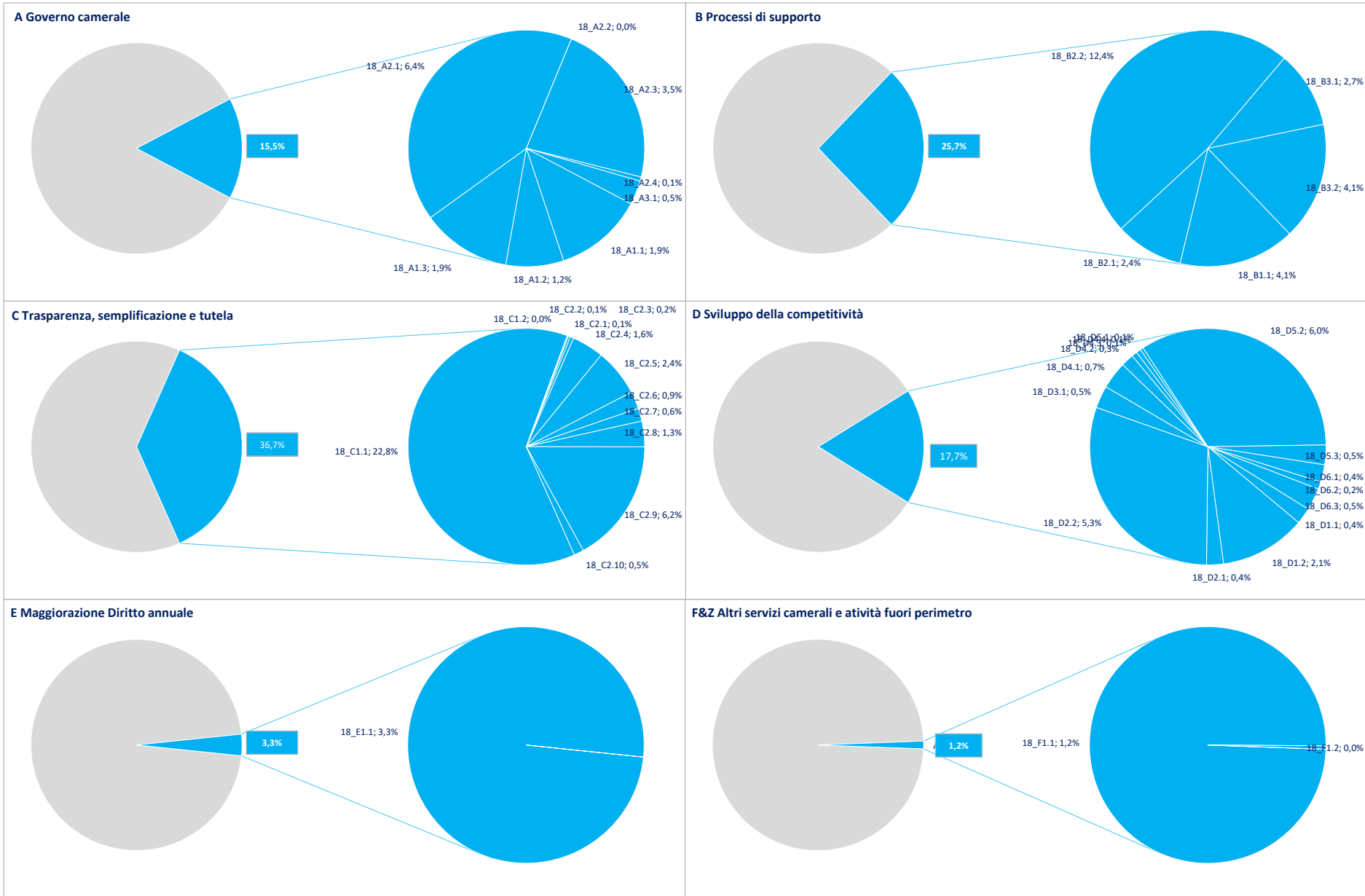
Rilevazione dei costi dei processi (Consolidato CCIAA + AS anno 2023)

Camera di commercio di Bari

Macro Funzione	Tema (MacroProcesso)	Funzione (Processo)	Assorbimento FTE*			COSTI DI PROCESSO						INTERVENTI DI PROMOZIONE
			Personale dipendente	TOTALE	Distribuzione %	COSTI DIRETTI			COSTI INDIRETTI (quota ribaltata)	TOTALE	Distribuzione %	
						Costi personale	Altri costi effettivi	Totale Costi diretti				
D sviluppo della competitività	18_D1 Internazionalizzazione	18_D1.1 Servizi di informazione, formazione e assistenza all'export	0,57	0,57	0,36%	€ 29.519	€ 18.750	€ 48.269	€ 5.527	€ 53.796	0,40%	€ 0
		18_D1.2 Servizi certificativi per l'export	3,73	3,73	2,35%	€ 205.747	€ 17.439	€ 223.186	€ 60.598	€ 283.784	2,09%	€ 0
	18_D2 Digitalizzazione	18_D2.1 Gestione punti impresa digitale (servizi di assistenza alla digitalizzazione delle imprese)	0,99	0,99	0,63%	€ 47.720	€ 0	€ 47.720	€ 7.564	€ 55.284	0,41%	€ 0
		18_D2.2 Servizi connessi all'agenda digitale	6,17	8,30	5,24%	€ 340.607	€ 251.046	€ 591.653	€ 135.024	€ 726.677	5,35%	€ 0
	18_D3 Turismo e cultura	18_D3.1 Iniziative a sostegno dei settori del turismo e della cultura	1,09	1,09	0,69%	€ 65.936	€ 129	€ 66.065	€ 7.693	€ 73.758	0,54%	€ 212.201
	18_D4 Orientamento al lavoro ed alle professioni	18_D4.1 Orientamento	1,56	1,56	0,99%	€ 79.798	€ 150	€ 79.948	€ 10.242	€ 90.190	0,66%	€ 97.000
		18_D4.2 Alternanza scuola/lavoro e formazione per il lavoro	0,61	0,61	0,38%	€ 35.912	€ 0	€ 35.912	€ 5.978	€ 41.890	0,31%	€ 0
		18_D4.3 Supporto incontro d/o di lavoro	0,27	0,27	0,17%	€ 15.284	€ 0	€ 15.284	€ 2.913	€ 18.197	0,13%	€ 11.647
		18_D4.4 Certificazione competenze	0,17	0,17	0,11%	€ 12.314	€ 0	€ 12.314	€ 2.739	€ 15.053	0,11%	€ 0
	18_D5 Ambiente e sviluppo sostenibile	18_D5.1 Iniziative a sostegno dello sviluppo sostenibile	0,13	0,13	0,08%	€ 8.120	€ 0	€ 8.120	€ 2.186	€ 10.306	0,08%	€ 0
		18_D5.2 Tenuta albo gestori ambientali	1,18	8,68	5,47%	€ 88.044	€ 588.908	€ 676.952	€ 141.120	€ 818.072	6,02%	€ 0
		18_D5.3 Pratiche ambientali e tenuta registri in materia ambientale	0,05	0,05	0,03%	€ 3.295	€ 60.510	€ 63.806	€ 782	€ 64.587	0,48%	€ 0
	18_D6 Sviluppo e qualificazione aziendale e dei prodotti	18_D6.1 Iniziative a sostegno dello sviluppo d'impresa	0,90	0,90	0,57%	€ 44.494	€ 3.489	€ 47.983	€ 8.934	€ 56.917	0,42%	€ 913.554
		18_D6.2 Qualificazione delle imprese, delle filiere e delle produzioni	0,31	0,31	0,20%	€ 19.279	€ 0	€ 19.279	€ 5.047	€ 24.327	0,18%	€ 129.000
18_D6.3 Osservatori economici		0,86	0,86	0,54%	€ 50.163	€ 8.540	€ 58.703	€ 14.014	€ 72.717	0,54%	€ 0	
E Magg. D. A.	18_E1 Progetti a valere su maggiorazione 20% Diritto annuale	18_E1.1 Gestione progetti a valere su maggiorazione 20% Diritto annuale	6,32	11,04	6,96%	€ 282.054	€ 51.473	€ 333.527	€ 112.084	€ 445.611	3,28%	€ 1.313.725
F Altri servizi camerali	18_F1 Altri servizi a imprese e territorio	18_F1.1 Valorizzazione patrimonio camerale	1,18	1,18	0,75%	€ 63.463	€ 75.549	€ 139.013	€ 19.234	€ 158.247	1,16%	€ 0
		18_F1.2 Altri servizi di assistenza e supporto alle imprese in regime di libero mercato	0,00	0,00	0,00%	€ 685	€ 0	€ 685	€ 60	€ 744	0,01%	€ 0
Z Fuori operi metro	18_Z1 EXTRA	18_Z1.1 Attività fuori perimetro	0,00	0,00	0,00%	€ 0	€ 0	€ 0	€ 0	€ 0	0,00%	€ 0
TOTALE ➔			118,50	158,50	100,00%	€ 6.654.545	€ 4.511.933	€ 11.166.477	€ 2.423.362	€ 13.589.839	100,00%	€ 2.720.227

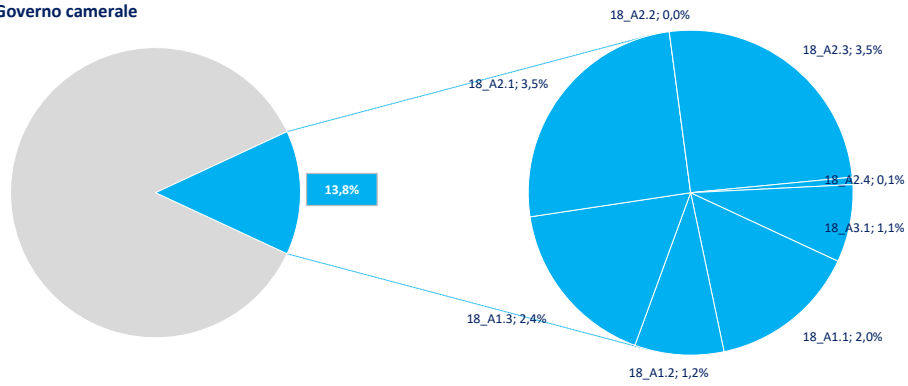
(*) Comprensivo del personale interno e dell'ammontare stimato dell'effort dei servizi integrativi e sostitutivi per la gestione dei processi

Distribuzione % Costi dei processi e incidenza delle Macrofunzioni camerali (Consolidato CCIAA + AS anno 2023)

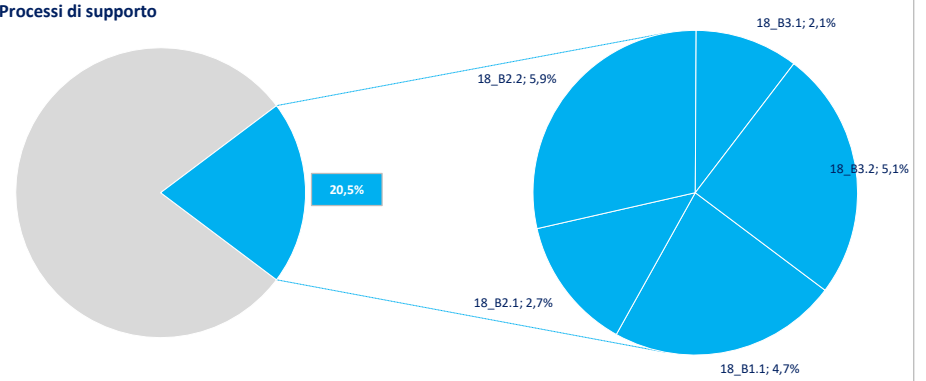


Distribuzione % FTE e incidenza delle Macrofunzioni camerali (Consolidato CCIAA + AS anno 2023)

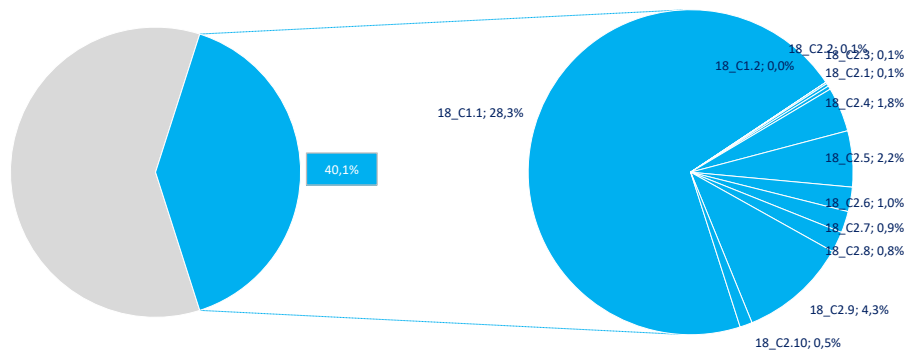
A Governo camerale



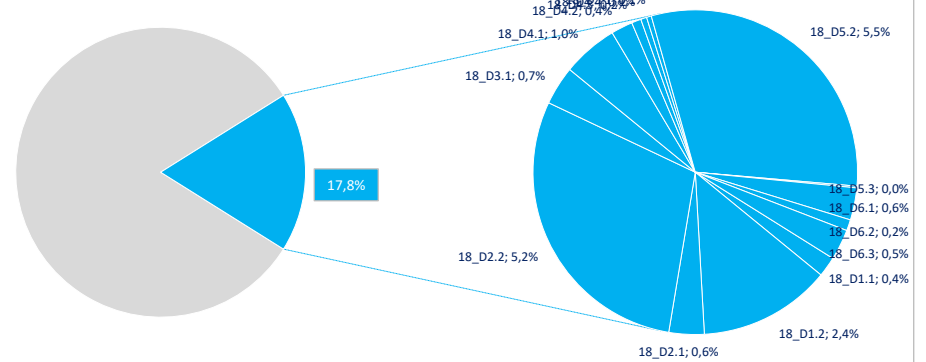
B Processi di supporto



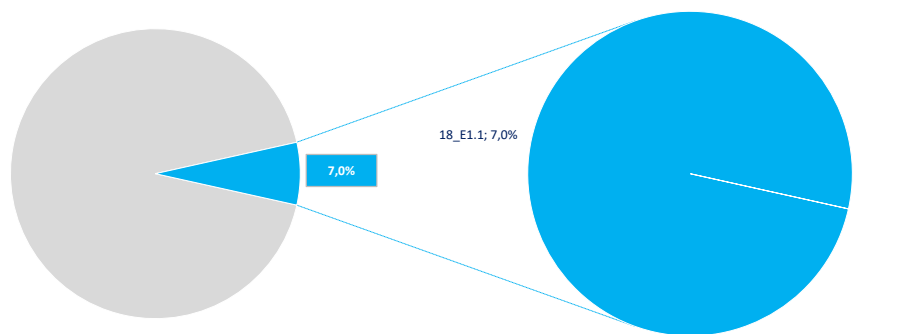
C Trasparenza, semplificazione e tutela



D Sviluppo della competitività



E Maggiorazione Diritto annuale



F Altri servizi camerali

